



DRŽAVNI ZAVOD ZA STATISTIKU
REPUBLIKE HRVATSKE
CROATIAN BUREAU OF STATISTICS



1687 Visoko obrazovanje u 2020.

Higher Education, 2020

Statistička izvješća
Statistical Reports
ISSN 1331 – 7784

Zagreb, 2021.



DRŽAVNI ZAVOD ZA STATISTIKU
REPUBLIKE HRVATSKE
CROATIAN BUREAU OF STATISTICS

1687 Visoko obrazovanje u 2020.

Higher Education, 2020

Statistička izvješća
Statistical Reports

ISSN 1331 – 7784

Zagreb, 2021.

Objavljuje Državni zavod za statistiku Republike Hrvatske, Zagreb, Ilica 3, p. p. 80.
Published by the Croatian Bureau of Statistics, Zagreb, Ilica 3, P. O. B. 80

Telefon/ Phone: +385 (0) 1 4806-111

Telefaks/ Fax: +385 (0) 1 4817-666

Elektronička pošta/ E-mail: stat.info@dzs.hr
Internetske stranice/ Web site: http://www.dzs.hr
Novinarski upiti/ Press corner: press@dzs.hr

Odgovorne osobe:

Persons responsible:

Dubravka Rogić-Hadžalić, načelnica Sektora demografskih i društvenih statistika
Dubravka Rogić-Hadžalić, Director of Demographic and Social Statistics Directorate

Lidija Brković, glavna ravnateljica
Lidija Brković, Director General

Priredile: Suzana Stubičan Čelić, Ana Šojat
Prepared by:

Redaktorice: Marija Gojević, Dubravka Rogić-Hadžalić
Sub-editors:

Urednica: Ljiljana Ostroški
Editor-in-Chief:

Lektorica za hrvatski jezik: Maja Gregorić
Language Editor for the Croatian Language:

Prevoditeljica i lektorica za engleski jezik: Gordana Štampar
Translator and Language Editor for the English Language:

Tehnička urednica: Ankica Bajzek Cesar
Technical Editor:

Statistička izvješća ISSN 1332-0297
Statistical Reports

MOLIMO KORISNIKE DA PRI KORIŠTENJU PODATAKA NAVEDU IZVOR.
USERS ARE KINDLY REQUESTED TO STATE THE SOURCE.

Tiskano u 30 primjeraka.
Printed in 30 copies

Služba za odnose s korisnicima i zaštitu podataka
Customer Relations and Data Protection Department

Informacije i korisnički zahtjevi
Information and user requests

Pretplata publikacija
Subscription

Telefon/ Phone: +385 (0) 1 4806-138, 4806-154
Elektronička pošta/ E-mail: stat.info@dzs.hr
Telefaks/ Fax: +385 (0) 1 4806-148

Telefon/ Phone: +385 (0) 1 4806-115
Elektronička pošta/ E-mail: prodaja@dzs.hr
Telefaks/ Fax: +385 (0) 1 4806-148

SADRŽAJ CONTENTS

UVOD INTRODUCTION	7
KRATICE I ZNAKOVI ABBREVIATIONS AND SYMBOLS	8
METODOLOŠKA OBJAŠNJENJA NOTES ON METHODOLOGY	9
KOMENTAR COMMENTARY	12
G-1. Studenti koji su diplomirali/završili sveučilišni ili stručni studij na visokim učilištima prema godinama života i spolu u 2020. <i>Students who graduated from or completed university or professional study at institutions of higher education, by age and by sex, 2020</i>	13
G-2. Magistri znanosti i sveučilišni specijalisti prema godinama života i spolu u 2020. <i>Masters of science and university specialists, by age and sex, 2020</i>	14
G-3. Doktori znanosti prema godinama života i spolu u 2020. <i>Doctors of science, by age and sex, 2020</i>	15
G-4. Nastavnici i suradnici u nastavi prema zvanju i spolu u akademskoj godini 2020./2021. <i>Academic staff, by university titles and sex, 2020/2021 academic year</i>	16
1. STUDENTI KOJI SU DIPLOMIRALI/ZAVRŠILI SVEUČILIŠNI ILI STRUČNI STUDIJ <i>STUDENTS WHO GRADUATED FROM OR COMPLETED UNIVERSITY OR PROFESSIONAL STUDY</i>	17
1.1. Studenti koji su diplomirali/završili sveučilišni ili stručni studij prema nazivu i mjestu visokog učilišta te načinu studiranja od 2016. do 2020. <i>Students who graduated from or completed university or professional study, by name and location of institution of higher education and mode of study, 2016 – 2020</i>	17
G-5. Studenti koji su diplomirali/završili sveučilišni ili stručni studij na visokim učilištima prema skupinama visokih učilišta i spolu u 2020. <i>Students who graduated from or completed university or professional study at institutions of higher education, by groups of institutions of higher education and by sex, 2020</i>	24
1.2. Studenti koji su diplomirali/završili sveučilišni ili stručni studij prema nazivu i mjestu visokog učilišta te načinu studiranja i spolu u 2020. <i>Students who graduated from or completed university or professional study, by name and location of institution of higher education, mode of study and by sex, 2020</i>	25
G-6. Studenti koji su diplomirali/završili sveučilišni ili stručni studij na visokim učilištima prema skupinama visokih učilišta u 2020. <i>Students who graduated from or completed university or professional study at institutions of higher education, by groups of institutions of higher education, 2020</i>	29
1.3. Studenti koji su diplomirali/završili sveučilišni ili stručni studij prema pravnom statusu visokih učilišta, vrsti i nazivu visokog učilišta te načinu studiranja i spolu u 2020. <i>Students who graduated from or completed university or professional study, by legal status of institutions of higher education, type and name of institution of higher education, mode of study and by sex, 2020</i>	30
1.4. Studenti koji su diplomirali/završili sveučilišni ili stručni studij prema vrsti studija, spolu i godinama života u 2020. <i>Students who graduated from or completed university or professional study, by type of study, sex and age, 2020</i>	39
1.5. Studenti koji su diplomirali/završili sveučilišni ili stručni studij prema skupinama visokih učilišta, godinama života i spolu u 2020. <i>Students who graduated from or completed university or professional study, by groups of institutions of higher education, age and by sex, 2020</i>	40
1.6. Studenti koji su diplomirali/završili sveučilišni ili stručni studij prema skupinama visokih učilišta, vrsti studija i spolu u 2020. <i>Students who graduated from or completed university or professional study, by groups of institutions of higher education, type of study and by sex, 2020</i>	41
1.7. Studenti koji su diplomirali/završili sveučilišni ili stručni studij prema skupinama visokih učilišta, vrsti studija, načinu studiranja i spolu u 2020. <i>Students who graduated from or completed university or professional study, by groups of institutions of higher education, type of study, mode of study and by sex, 2020</i>	42

1.8.	Studenti koji su diplomirali/završili sveučilišni ili stručni studij prema županiji i gradu/općini prebivališta, skupinama visokih učilišta te načinu studiranja i spolu u 2020. <i>Students who graduated from or completed university or professional study, by county and town/municipality of residence, groups of institutions of higher education, mode of study and by sex, 2020</i>	45
2.	MAGISTRI ZNANOSTI, MAGISTRI I SVEUČILIŠNI SPECIJALISTI MASTERS OF SCIENCE, MASTERS AND UNIVERSITY SPECIALISTS	57
2.1.	Magistri znanosti, magistri i sveučilišni specijalisti prema znanstvenome i umjetničkom području i polju magistarskoga/specijalističkog rada te spolu od 2016. do 2020. <i>Masters of science, masters and university specialists, by scientific and artistic fields of their master's/specialist theses and by sex, 2016 – 2020</i>	57
2.2.	Magistri znanosti, magistri i sveučilišni specijalisti prema nazivu visokog učilišta na kojem su stekli akademski stupanj/naziv i spolu od 2016. do 2020. <i>Masters of science, masters and university specialists, by name of institution of higher education at which they obtained academic degree/title and by sex, 2016 – 2020</i>	59
2.3.	Sveučilišni specijalisti prema sveučilištu, nazivu i mjestu visokog učilišta na kojem su stekli akademski stupanj/naziv te prema znanstvenome i umjetničkom području specijalističkog rada i spolu u 2020. <i>University specialists, by university, name and location of institution of higher education at which they obtained their degrees/titles, scientific and artistic filed of their master's/specialist theses and by sex, 2020</i>	61
2.4.	Sveučilišni specijalisti prema sveučilištu na kojem su stekli akademski stupanj/naziv, državi u kojoj su diplomirali i spolu u 2020. <i>University specialists, by university at which they obtained their academic degrees/titles, country in which they graduated and by sex, 2020</i>	63
2.5.	Sveučilišni specijalisti prema znanstvenome i umjetničkom području magistarskoga/specijalističkog rada, godinama života i spolu u 2020. <i>University specialists, by scientific and artistic field of their master's/specialist theses, age and by sex, 2020</i>	63
G-7.	Sveučilišni specijalisti prema znanstvenome i umjetničkom području magistarskoga/specijalističkog rada i spolu u 2020. <i>University specialists, by scientific and artistic field of master's/specialist theses and sex, 2020</i>	64
2.6.	Sveučilišni specijalisti prema djelatnosti u kojoj obavljaju zanimanje, načinu plaćanja poslijediplomskog studija i spolu u 2020. <i>University specialists, by activity of employment, way of paying for postgraduate study and by sex, 2020</i>	64
2.7.	Sveučilišni specijalisti prema županiji, gradu/općini stalnog prebivališta i spolu u 2020. <i>University specialists, by county, town/municipality of usual residence and by sex, 2020</i>	65
3.	DOKTORI ZNANOSTI DOCTORS OF SCIENCE	67
3.1.	Doktori znanosti prema znanstvenome i umjetničkom području i polju doktorske disertacije te spolu od 2016. do 2020. <i>Doctors of science, by scientific and artistic field of their doctor's dissertation and by sex, 2016 – 2020</i>	67
3.2.	Doktori znanosti prema nazivu i mjestu visokog učilišta na kojem su stekli akademski stupanj i spolu od 2016. do 2020. <i>Doctors of science, by name and location of institution of higher education at which they obtained doctor's degree and by sex, 2016 – 2020</i>	70
3.3.	Doktori znanosti prema sveučilištu, nazivu i mjestu visokog učilišta na kojem su stekli akademski stupanj te znanstvenome i umjetničkom području doktorske disertacije i spolu u 2020. <i>Doctors of science, by university, name and location of institution of higher education at which they obtained doctor's degree, by scientific and artistic field of doctoral dissertation and by sex, 2020</i>	73
3.4.	Doktori znanosti prema sveučilištu, postignutome magisteriju i državi u kojoj su magistrirali te spolu u 2020. <i>Doctors of science, by university, obtained master's degree, country of obtaining master's degree and by sex, 2020</i>	77
3.5.	Doktori znanosti prema znanstvenome i umjetničkom području i polju doktorske disertacije, godinama života i spolu u 2020. <i>Doctors of science, by scientific and artistic field of doctoral dissertation, age and by sex, 2020</i>	77
3.6.	Doktori znanosti prema djelatnosti u kojoj obavljaju zanimanje, načinu plaćanja stjecanja doktorata i spolu u 2020. <i>Doctors of science, by activity of employment, way of paying for postgraduate doctoral study and by sex, 2020</i>	79
G-8.	Doktori znanosti prema znanstvenome i umjetničkom području doktorske disertacije i spolu u 2020. <i>Doctors of science, by scientific and artistic field of doctoral dissertation and by sex, 2020</i>	79
3.7.	Doktori znanosti prema županiji, gradu/općini stalnog prebivališta i spolu u 2020. <i>Doctors of science, by county, town/municipality of usual residence and by sex, 2020</i>	80

4. NASTAVNICI I SURADNICI	
ACADEMIC STAFF	82
4.1. Nastavnici i suradnici u nastavi prema akademskome i stručnom nazivu i akademskom stupnju, spolu i vrsti ugovora u akademskoj godini 2020./2021. <i>Academic staff, by academic and professional title and academic degree, sex and type of contract, 2020/2021 academic year</i>	82
4.2. Nastavnici i suradnici u nastavi prema zvanju, vrsti zaposlenosti/angažiranosti i spolu u akademskoj godini 2020./2021. <i>Academic staff, by university titles, type of employment/engagement and by sex, 2020/2021 academic year</i>	82
G-9. Nastavnici i suradnici u nastavi prema zvanju, zaposleni na temelju ugovora o radu i angažirani na temelju ugovora o djelu u akademskoj godini 2020./2021. <i>Academic staff, working on employment contract and contractual agreement bases, 2020/2021 academic year</i>	83
4.3. Nastavnici i suradnici u nastavi zaposleni na temelju ugovora o radu prema vrsti radnog vremena i spolu te prema sveučilištima i vrstama visokih učilišta u akademskoj godini 2020./2021. <i>Academic staff working on employment contract basis, by type of working hours and by sex and by universities and types of institutions of higher education, 2020/2021 academic year</i>	84
4.4. Nastavnici i suradnici u nastavi angažirani na temelju ugovora o djelu prema vrsti angažiranosti i spolu te prema sveučilištima i vrstama visokih učilišta u akademskoj godini 2020./2021. <i>Academic staff working on contractual agreement basis, by type of engagement and by sex and by universities and types of institutions of higher education, 2020/2021 academic year</i>	85
4.5. Nastavnici i suradnici u nastavi prema zvanju, akademskome i stručnom nazivu i akademskom stupnju, vrsti radnog vremena i spolu u akademskoj godini 2020./2021. <i>Academic staff, by university titles, academic and professional title and academic degree, type of working hours and by sex, 2020/2021 academic year</i>	86
4.6. Nastavnici i suradnici u nastavi prema skupinama, nazivu i mjestu visokog učilišta, zvanju i akademskom nazivu i stupnju u akademskoj godini 2020./2021. <i>Academic staff, by groups, name and location of institutions of higher education, university titles and academic title/degree, 2020/2021 academic year</i>	88
4.7. Nastavnici i radnici u nastavi prema statusu ustanove, vrsti radnog vremena, spolu i zvanju u akademskoj godini 2020./2021. <i>Academic staff, by status of institution of higher education, working hours, sex and university titles, 2020/2021 academic year</i>	101
4.8. Nastavnici i suradnici u nastavi prema godinama života i spolu u akademskoj godini 2020./2021. <i>Academic staff, by age and by sex, 2020/2021 academic year</i>	107
G-10. Nastavnici i suradnici u nastavi prema godinama života i spolu u akademskoj godini 2020./2021. <i>Academic staff, by age and by sex, 2020/2021 academic year</i>	107
OBJAVLJENE PUBLIKACIJE IZ PODRUČJA STATISTIKE VISOKOG OBRAZOVANJA	
RELEASED PUBLICATIONS ON HIGHER EDUCATION STATISTICS	109

UVOD

Statistička izvješća Državnog zavoda za statistiku publikacije su s opširnim podacima iz različitih područja statističkih istraživanja, a svako sadržava cjelovit pregled podataka jednoga statističkog istraživanja ili više njih.

Seriya publikacija Statistička izvješća nastavak je serije Dokumentacije, koja se do 1965. objavljivala povremeno, i to kao Bilteni, Publikacije i Saopćenja. Od 1965. objavljuje se redovito, a od 1997. nosi sadašnje ime.

Statistička izvješća Visoko obrazovanje redovito se objavljuju svake godine. Podaci iz djelatnosti visokog obrazovanja prikupljaju se od visokih učilišta.

Podaci iz statistike visokog obrazovanja objavljuju se još u Priopćenjima i Statističkim informacijama.

Statistička izvješća sadržavaju uvod, metodološka objašnjenja, komentar, tablični pregled i grafikone.

Na kraju Statističkih izvješća objavljuje se popis objavljenih publikacija iz obrađenog područja.

INTRODUCTION

Statistical reports of the Croatian Bureau of Statistics are publications offering detailed data from various areas of statistical surveys, each of them containing complete data of one or several statistical surveys.

The series entitled the Statistical Reports is a continuation of the series under the heading Documentations, which was published periodically as Bulletins, Publications and Releases until 1965. Since 1965, it has been published regularly and, since 1997, it has been published under the present heading.

The Statistical Reports entitled Higher Education are published regularly every year. Data on higher education activities are collected from institutions of higher education.

Data on higher education statistics are also published in First Releases and the Statistical Information.

The Statistical Reports contain an introduction, notes on methodology, commentary, tables and graphs.

At the end of the Statistical Reports, a list of issued publications from the surveyed area is published.

KRATICE

ECTS	europski sustav prijenosa bodova
FTE	ekvivalent punoga radnog vremena
NN	Narodne novine

ABBREVIATIONS

<i>ECTS</i>	<i>European Credit Transfer and Accumulation System</i>
<i>FTE</i>	<i>full-time equivalent</i>
<i>ISCED</i>	<i>International Standard Classification of Education</i>
<i>NN</i>	<i>Narodne novine, official gazette of the Republic of Croatia</i>

ZNAKOVI

-	nema pojave
---	-------------

SYMBOLS

-	<i>no occurrence</i>
---	----------------------

METODOLOŠKA OBJAŠNJENJA

Izvori i metode prikupljanja podataka

Podaci o visokom obrazovanju prikupljaju se od visokih učilišta u Republici Hrvatskoj. Podaci o studentima koji su diplomirali/završili sveučilišni ili stručni studij, magistrima znanosti ili umjetnosti, sveučilišnim specijalistima i doktorima znanosti prikupljaju se individualnim upitnicima (Statistički list za studente koji su diplomirali/završili sveučilišni ili stručni studij (obrazac ŠV-50), Statistički list za sveučilišne specijaliste (obrazac ŠV-80) i Statistički list za doktore znanosti (obrazac ŠV-70), koje ispunjavaju svi studenti pri diplomiranju/završetku studija, magistri znanosti ili umjetnosti, sveučilišni specijalisti te doktori znanosti pri stjecanju akademskog naziva ili akademskog stupnja. Podaci se odnose na kalendarsku godinu.

Podaci o nastavnicima i suradnicima u nastavi na visokim učilištima prikupljaju se Godišnjim izvještajem o nastavnom osoblju visokih učilišta, na obrascu ŠV-60, koji ispunjavaju visoka učilišta na početku akademske godine. Podaci odgovaraju stanju na dan 31. listopada.

Obuhvat i usporedivost

Statističkim istraživanjem obuhvaćeni su studenti koji su završili studij na visokim učilištima na teritoriju Republike Hrvatske prema predbolonjskom programu i oni koji su završili studij prema bolonjskom programu. Podaci su usporedivi s podacima iz prijašnjih godina.

Definicije i objašnjenja

Visoko obrazovanje provodi se na sveučilišnim i stručnim studijima.

Studenti su osobe upisane na visoka učilišta, a mogu biti redoviti i izvanredni. Redoviti su oni studenti koji studiraju prema programu koji se temelji na punoj nastavnoj satnici (puno radno vrijeme). Troškovi studija (studijskog programa) mogu redovitim studentima biti dijelom ili u cijelosti financirani iz državnog proračuna ili mogu plaćati školarinu u cijelosti. Izvanredni su oni studenti koji obrazovni program pohađaju uz rad ili drugu aktivnost koja traži posebno prilagođene termine i načine izvođenja studija u skladu s izvedbenim planom nastave. Troškove takvog studija u cijelosti ili dijelom snosi sam student.

Visoka učilišta jesu sveučilište te fakultet i umjetnička akademija u njegovu sastavu, veleučilište i visoka škola.

Visoka učilišta mogu biti javna i privatna.

Sveučilište je ustanova koja osniva i provodi sveučilišne studije u najmanje dva znanstvena ili umjetnička područja u većem broju polja te interdisciplinarnu studiju kao autonomni i integrirani proces, neposredno ili na svojim fakultetima, umjetničkim akademijama i odjelima.

Sastavnice sveučilišta jesu fakulteti, umjetničke akademije, odjeli i instituti te druge sastavnice u skladu sa zakonom.

Sveučilište i njegove sastavnice mogu izvoditi i stručne studije.

Fakultet je visoko učilište koje kao sastavnica sveučilišta ustrojava i izvodi sveučilišne studije te razvija znanstveni i stručni rad u jednome ili više znanstvenih i stručnih polja, a može izvoditi i stručne studije.

NOTES ON METHODOLOGY

Sources and methods of data collection

Data on higher education are collected from institutions of higher education in the Republic of Croatia. Data on students who graduated from or completed a university or a professional study, masters of science or masters of arts, university specialists and doctors of science are collected through individual questionnaires: the Statistical Sheet for Students Who Graduated from or Completed University or Professional Study (ŠV-50 form), the Statistical Sheet for University Specialists (ŠV-80 form) and the Statistical Sheet for Doctors of Science (ŠV-70 form), which are filled in by students who are about to graduate/complete their study and by masters of science or masters of arts, university specialists and doctors of science who are about to achieve their academic title or academic degree. Data relate to a calendar year.

Data on academic staff in institutions of higher education are collected on the Annual Report on Academic Staff in Institutions of Higher Education (ŠV-60 form) and filled in by institutions of higher education at the beginning of an academic year. Data refer to the situation as on 31 October.

Coverage and comparability

The statistical survey covers students who graduated from institutions of higher education on the territory of the Republic of Croatia. It includes both students who graduated according to the pre-Bologna programme and those who graduated according to the Bologna programme. The data are comparable to those from previous years.

Definitions and explanations

Higher (tertiary) education is carried out through university and professional studies.

Students are persons enrolled in institutions of higher education. There are full-time and part-time students. Full-time students are those who study according to a programme based on a full-time teaching schedule. For regular students, costs of study (study programme) may be, in full or in part, financed from the state budget or they may fully participate in paying their tuition fee. Part-time students are those who participate in the educational programme while they work or perform some other activity requiring a specific programme and methods of performing studies in line with an operational teaching plan. Costs of such a study are paid by a student, either in full or in part.

Institutions of higher education are university and faculty and art academy as its component parts, polytechnic and school of higher education.

Institutions of higher education can be public and private.

University is an institution that establishes and conducts university and interdisciplinary studies in at least two areas of scientific or artistic activity in a number of fields, as an autonomous and integrated process, indirectly or at its faculties, art academies and departments.

University comprises the following: faculties, art academies, departments, institutes, and other units according to law.

Professional courses can also be taught at universities and their units.

Faculty is an institution of higher education, a component part of a university, where university studies are organised and conducted, and where scientific and professional work in one or more scientific or professional fields are developed. Professional studies can also be conducted there.

Umjetnička akademija jest visoko učilište koje kao sastavnica sveučilišta ustrojava i izvodi sveučilišne umjetničke studije te razvija vrhunsko stvaralaštvo i znanstvenoistraživačku djelatnost u području umjetnosti, a može izvoditi i stručne studije.

Sveučilišni odjel osniva se kao sastavnica sveučilišta koja sudjeluje u izvedbi studijskih programa te razvija znanstveni, umjetnički i stručni rad u jednome znanstvenom polju ili interdisciplinarnome znanstvenom području te sudjeluje u izvedbi studija.

Veleučilište i visoka škola jesu ustanove koje ustrojavaju i izvode stručne studije. Veleučilište je visoka škola koja izvodi barem tri različita studija iz barem tri različita polja i ne može imati visoke škole kao sastavnice.

Sveučilišni studij osposobljava studente za obavljanje poslova u znanosti, umjetnosti i visokom obrazovanju, u poslovnom svijetu, javnom sektoru i društvu općenito te za razvoj i primjenu znanstvenih, umjetničkih i stručnih dostignuća. Sveučilišni studiji ustrojavaju se i izvode na sveučilištu.

Sveučilišno obrazovanje obuhvaća preddiplomski sveučilišni, diplomski sveučilišni i poslijediplomski studij. U skladu s Europskim sustavom prijenosa bodova (ECTS), jednom godinom studija po pravilu se stječe 60 ECTS bodova. Studijski programi mogu se provoditi i kao integrirani preddiplomski i diplomski sveučilišni studiji čijim se završetkom stječe najmanje 300 ECTS bodova.

Stručni studij pruža studentima primjerenu razinu znanja i vještina koje omogućuju obavljanje stručnih zanimanja i osposobljava ih za neposredno uključivanje u radni proces. Stručni studiji provode se na visokoj školi ili veleučilištu, a mogu se provoditi i na sveučilištu u skladu sa Zakonom o znanstvenoj djelatnosti i visokom obrazovanju (NN, br. 123/03., 198/03., 105/04., 174/04., 02/07., 46/07., 45/09., 63/11., 94/13., 139/13., 101/14., 60/15. i 131/17.).

Stručno obrazovanje obuhvaća kratki stručni studij, preddiplomski stručni studij i specijalistički diplomski stručni studij. Stručni studiji traju dvije do tri godine, završavaju polaganjem svih ispita, a studijskim se programom može predvidjeti polaganje završnog ispita i/ili izrada završnog rada. Njihovim završetkom stječe se 120 – 180 ECTS bodova. Iznimno, stručni studij može trajati četiri godine. Takvim studijem stječe se 240 ECTS bodova.

Veleučilišta ili visoke škole mogu organizirati specijalistički diplomski stručni studij u trajanju od jedne do dvije godine za osobe koje su završile stručni studij ili preddiplomski sveučilišni studij.

Završetkom specijalističkoga diplomskoga stručnog studija u trajanju od jedne do dvije godine te polaganjem svih ispita, izradom završnog rada i polaganjem odgovarajućega završnog ispita stječe se po pravilu 60 – 120 ECTS bodova.

Poslijediplomski sveučilišni studij može upisati osoba koja je završila odgovarajući diplomski studij. Po pravilu traje tri godine i njegovim se završetkom stječe 180 ECTS bodova, a završava se polaganjem svih ispita, izradom i javnom obranom znanstvenoga ili umjetničkoga doktorskog rada (disertacije) te se stječe akademski stupanj doktora znanosti ili doktora umjetnosti. Sveučilište može propisati i druge uvjete za opis poslijediplomskog studija.

Poslijediplomski specijalistički studij može upisati osoba koja je završila odgovarajući diplomski studij. Traje jednu do dvije godine, stječe se po pravilu od 60 do 180 ECTS bodova i završava polaganjem svih ispita, izradom završnog rada i/ili polaganjem odgovarajućega završnog ispita u skladu sa studijskim programom. Stječe se akademski naziv sveučilišnog specijalista odnosno sveučilišne specijalistice uz naznaku struke ili dijela struke u skladu s nazivom studijskog programa.

***Art academy** is an institution of higher education, a component part of a university, where artistic studies are organised and conducted, and where top artistic endeavours and scientific activity in the field of art are nourished. Professional studies can also be conducted there.*

***University department** is a component part of a university where university courses are taught and where scientific, artistic or professional work in a particular field of science or an interdisciplinary area is developed.*

***Polytechnic and school of professional higher education** are institutions that establish and conduct professional courses. Polytechnic is a school of higher education that conducts at least three different courses in at least three different fields and cannot have schools of professional higher education as its component parts.*

***University studies** prepare students for performing work in science, arts and higher education, in business, public sector and society in general and also for the development and application of scientific, artistic and professional achievements. University studies are organised and conducted at universities.*

University education encompasses undergraduate, graduate and postgraduate study. In accordance with the European Credit Transfer and Accumulation System (ECTS), 60 ECTS credits measure the workload of a full-time student during one academic year. Study programmes may also be carried out as an integral undergraduate and graduate university study, whose completion brings at least 300 ECTS credits.

***Professional studies** provide students with an adequate level of knowledge and skills that enable the performance of professional occupations and prepares them for direct entry into the labour market. Professional studies are conducted at schools of professional higher education or at polytechnics according to the Scientific Activity and Higher Education Act (NN, Nos 123/03, 198/03, 105/04, 174/04, 02/07, 46/07, 45/09, 63/11, 94/13, 139/13, 101/14, 60/15 and 131/17).*

Professional education includes a short professional study, undergraduate professional study and specialist graduate professional study. Professional studies last two to three years and are completed upon passing all the examinations. Passing of the final examination and/or producing the final paper may also be provided by the programme of study. This brings students 120 to 180 ECTS credits. Exceptionally, professional study may last up to four years and students earn up to 240 ECTS credits.

Polytechnics or schools of professional higher education can organise a specialist graduate professional study lasting one to two years for persons who completed a professional study or an undergraduate university study.

The completion of a specialist graduate professional study lasting one to two years, passing all the examinations, producing a final paper and passing of the final examination bring students 60 to 120 ECTS credits.

***Postgraduate university study** may be enrolled into upon the completion of a graduate university study. It lasts, as a rule, for three years and 180 ECTS credits are earned upon its completion. It is considered completed upon passing all the exams, producing and publicly defending a scientific or artistic doctoral dissertation and after the academic degree of a Doctor of Science (DSc) or a Doctor of Arts (Dr. Art.) is awarded. The university may also define other conditions for the enrollment into a postgraduate study.*

***Postgraduate specialist study** may be enrolled into upon the completion of a graduate university study. It lasts from one to two years and 60 to 180 ECTS credits are earned by its completion. It is considered completed upon passing all the exams, producing a final paper and passing the final exam according to the programme of study. Upon completion, a specialist title for a particular area (Spec.) shall be awarded.*

Osobe koje su upisale dodiplomski i poslijediplomski magistarski ili doktorski studij prije ustrojavanja preddiplomskih i poslijediplomskih studija u skladu s odredbama Zakona o znanstvenoj djelatnosti i visokom obrazovanju (NN, br. 123/03., 198/03., 105/04., 174/04., 02/07., 46/07., 45/09., 63/11., 94/13., 139/13., 101/14., 60/15. i 131/17.) imaju pravo dovršiti studij prema nastavnom programu i uvjetima koji su vrijedili pri upisu u prvu godinu studija te steći odgovarajući akademski naziv/stupanj prema propisima koji su vrijedili prije stupanja Zakona na snagu.

Interdisciplinarni studijski programi izvode se iz više različitih znanstvenih područja. U izvođenju studija surađuje više visokih učilišta ili znanstvenih instituta.

Diplomirani studenti jesu studenti koji su diplomirali/završili sveučilišni ili stručni studij, a mogu biti redoviti ili izvanredni.

Magistar je osoba koja je završila poslijediplomski stručni studij i obranila stručni ili umjetnički rad i/ili položila završni ispit.

Magistar znanosti/magistar umjetnosti jest osoba koja je završila poslijediplomski znanstveni/umjetnički studij i obranila magistarski rad.

Sveučilišni specijalist uz naznaku struke (univ. spec.) jest osoba koja je završila poslijediplomski specijalistički studij i izradila završni rad i/ili položila odgovarajući završni ispit (ISCED, razina 7.). Iznimno, završetkom poslijediplomskoga specijalističkog studija u medicini, stomatologiji i veterini osoba stječe naziv sveučilišnog magistra odnosno sveučilišne magistre uz naznaku struke ili dijela struke.

Doktor znanosti jest osoba koja je završila poslijediplomski studij i obranila doktorsku disertaciju.

Poslijediplomski sveučilišni studij može se upisati nakon završetka diplomskoga sveučilišnog studija.

Poslijediplomski sveučilišni studij traje po pravilu tri godine. Ispunjenjem svih propisanih uvjeta te javnom obranom dokorskog rada stječe se akademski stupanj doktora znanosti odnosno doktorice znanosti (dr. sc.) ili doktora umjetnosti odnosno doktorice umjetnosti (dr. art.) uz naznaku znanstvenoga ili umjetničkog polja i grane, u skladu s Pravilnikom o znanstvenim i umjetničkim područjima, poljima i granama (NN, br. 118/09., 82/12., 32/13. i 34/16.).

Doktorske disertacije, magistarski i specijalistički radovi klasificiraju se prema Pravilniku o znanstvenim i umjetničkim područjima, poljima i granama (NN, br. 118/09., 82/12., 32/13. i 34/16.).

Nastavnici i suradnici koji izvode nastavu na visokim učilištima jesu: redoviti profesor, izvanredni profesor, docent, profesor visoke škole, predavač, viši predavač, viši lektor, lektor, viši umjetnički suradnik, umjetnički suradnik, viši asistent, asistent, viši stručni suradnik, stručni suradnik, stručni savjetnik i gostujući profesor ili nastavnik.

Znanstveno-nastavna zvanja i umjetničko-nastavna zvanja jesu: redoviti profesor, izvanredni profesor i docent.

Nastavna zvanja jesu: profesor visoke škole, viši predavač, predavač, viši lektor, lektor, viši umjetnički suradnik i umjetnički suradnik.

Suradnička zvanja jesu: viši asistent i asistent.

Stručna zvanja jesu: viši stručni suradnik, stručni suradnik i stručni savjetnik.

Gostujući profesori ili nastavnici jesu osobe (znanstvenici, umjetnici ili stručnjaci) koje mogu provoditi nastavu na visokim učilištima bez obveze sklapanja ugovora o radu, a u skladu s odredbama statuta i bez izbora u znanstveno-nastavno zvanje.

Persons who enrolled in an undergraduate, postgraduate, master's or doctoral study before the establishing of undergraduate and postgraduate studies according to the Act on Scientific Activity and Higher Education (NN, Nos 123/03, 198/03, 105/04, 174/04, 02/07, 46/07, 45/09, 63/11, 94/13, 139/13, 101/14, 60/15 and 131/17) have the right to complete their studies according to the educational programme and under the conditions that were in force at the time of their enrollment and to be awarded an appropriate academic title/degree, according to the regulations that were in force prior to the entry of this Act into force.

Interdisciplinary studies cover many different scientific fields. They are conducted in cooperation by institutions of higher education and institutes.

Graduate students are students who graduated from a university or completed a professional study. There are full-time and part-time students.

Master is a person who completed a postgraduate professional study and defended a professional or artistic paper and/or passed an appropriate final exam.

Master of Science (MSc)/Master of Arts is a person who completed a postgraduate scientific/art study leading to a master's degree and defended a master's thesis.

University specialist for a particular area (Univ.Spec.) is a person who completed a postgraduate specialist study, prepared a final paper and/or passed an appropriate final exam (ISCED, level 7). In exceptional cases, persons who completed a postgraduate specialist study in medicine, dental medicine and veterinary medicine attain the title of a university master with an indication of the area in question.

Doctor of Science (DSc) is a person who completed a postgraduate study and defended a doctoral dissertation.

Postgraduate university study can be enrolled in after the completion of a graduate university study.

Postgraduate university study, as a rule, lasts for three years. After fulfilling all the prescribed conditions and after publicly defending a doctoral dissertation, a person obtains an academic degree of the doctor of science (Dr. Sc.) or the doctor of art (Dr. Art) with a reference to the scientific or artistic field and branch of study, in line with the Ordinance on Scientific and Artistic Areas, Fields and Branches (NN, Nos 118/09, 82/12, 32/13, and 34/16).

Doctor's dissertations as well as master's and specialist theses are classified according to the Ordinance on Scientific and Artistic Areas, Fields and Branches (NN, Nos 118/09, 82/12, 32/13, and 34/16).

Academic staff teaching at institutions of higher education consists of full professors, associate professors, assistant professors, college professors, senior lecturers, senior language instructors, language instructors, senior artistic associates, art associates, senior assistants, assistants, senior professional associates, professional associates, professional advisers, visiting professors or teachers.

Scientific/educational titles and artistic/educational titles are full professor, associate professor and assistant professor.

Educational titles are college professor, lecturer, senior lecturer, senior language instructor, language instructor, senior artistic associate, and artistic associate.

Associate titles are senior assistant and assistant.

Professional titles are senior professional associate, professional associate and professional adviser.

Visiting professors or lecturers are persons (scientists, artists or specialists) who may teach at higher education institutions without the obligation of signing an employment contract with them, in conformity with the provisions of the statute and without being elected to a scientific/educational title.

Na visokim učilištima na kojima se studira glazba nastavnici se biraju i u zvanje višega umjetničkog suradnika i umjetničkog suradnika, a na visokim učilištima na kojima se kao glavni predmet studiraju strani jezici, nastavnici se biraju i u zvanje višeg lektora i lektora.

Ukupan broj nastavnika nije stvarni broj osoba; broj nastavnika zaposlenih/angažiranih s punim radnim vremenom odgovara stvarnom broju osoba, a broj osoba zaposlenih/angažiranih s kraćim od punoga radnog vremena manji je od prikazanog broja jer ista osoba može raditi na nekoliko visokih učilišta s kraćim od punoga radnog vremena.

Ekvivalent punoga radnog vremena (FTE) iskazuje se u čovjek/godinama, a predstavlja vrijeme koje je zaposleni radio, kao udio punoga radnog vremena.

Teritorijalni ustroj

Podaci po županijama prikazani su na temelju Zakona o područjima županija, gradova i općina u Republici Hrvatskoj (NN, br. 86/06., 125/06., 16/07., 46/10., 145/10., 37/13., 44/13., 45/13. i 110/15.), sa stanjem na dan 31. prosinca 2020.

KOMENTAR

U 2020. diplomiralo je ili završilo studij 33 357 studenata. Udio studentica u tom broju iznosio je 20 199, odnosno 60,6%.

Među studentima koji su diplomirali ili završili studij više je studentica

Od ukupno 33 357 studenata koji su diplomirali/završili studij, na visokim je školama diplomiralo/završilo studij 4,3% studenata, na veleučilištima 15,5%, na fakultetima 78,2% (na stručnom studiju 9,8%, a na sveučilišnom studiju 68,4% studenata), dok je na umjetničkim akademijama diplomiralo 2,0% studenata.

Najviše studentica koje su diplomirale/završile studij zastupljeno je na umjetničkim akademijama, 65,7%, a slijede sveučilišni studij na fakultetima, 63,2%, stručni studij na fakultetima, 58,1%, veleučilišta, 53,5%, te visoke škole, s 46,7% studentica.

Najviše studenata diplomiralo je na sveučilišnome preddiplomskom studiju

Najviše studenata prema bolonjskom je programu diplomiralo na sveučilišnome preddiplomskom studiju, njih 33,0%, na sveučilišnome diplomskom studiju 28,9%, na stručnome preddiplomskom studiju 22,0%, na integriranome preddiplomskome i diplomskom studiju 8,4%, na specijalističkome diplomskome stručnom studiju 7,6%, a kratki stručni preddiplomski studij završilo je sedam studenata. Prema predbolonjskom programu diplomiralo je ili završilo studij 0,1% studenata.

Najviše studenata koji su diplomirali/završili studij jesu osobe u dobi od 20 do 24 godine

Prema godinama života, najviše studenata koji su diplomirali/završili studij bilo je u skupini 20 – 24 godine (48,1%), a najmanje u skupini do 21 godine (3,5%). U skupini 25 – 27 godina bilo je 30,2% studenata, u skupini 28 – 30 godina 7,5%, u skupini 31 – 33 godine 3,4%, u skupini 34 – 36 godina 2,2%, u skupini 37 – 39 godina 1,6%, a u skupini 40 i više godina bilo je 3,5% studenata koji su diplomirali/završili studij.

At higher education institutions for musical study, teachers are elected to the senior artistic associate and artistic associate title, and at higher education institutions for language studies, teachers are elected to senior language instructor and language instructor title.

The total number of lecturers does not correspond to the actual number of natural persons; the number of teachers presented as full-time equivalent corresponds to the actual number of natural persons and the number of persons employed/engaged part-time is less than presented because the same natural person can work part-time at several institutions of higher education.

Full-time equivalent (FTE) is expressed in person-years and presents time as a share of full working time in which persons in employment are engaged in work.

Territorial constitution

Data by counties are presented in accordance with the Act on Areas of Counties, Towns and Municipalities in the Republic of Croatia (NN, Nos 86/06, 125/06, 16/07, 46/10, 145/10, 37/1, 44/13, 45/13 and 110/15), with the situation as on 31 December 2020.

COMMENTARY

A total of 33 357 students graduated from university study or completed professional study in 2020. The share of female students in that number amounted to 20 199, that is, 60.6%.

More female students among students who graduated from university study or completed professional study

Out of the total of 33 357 students who graduated from university study or completed professional study, 4.3% graduated from or completed the study at schools of professional higher education, 15.5% at polytechnics, 78.2% at faculties (9.8% at professional studies and 68.4% at university studies) and 2.0% at art academies.

The highest share of female students graduated from or completed professional study at art academies, 65.7%, followed by university studies, 63.2%, professional studies at faculties, 58.1%, polytechnics, 53.5%, and schools of professional higher education, 46.7%.

The largest number of students graduated from an undergraduate university study

According to the Bologna programme, the largest number of students, 33.0% of them, graduated from an undergraduate university study, followed by 28.9% who graduated from a graduate university study, 22.0% from an undergraduate professional study, 8.4% from an integrated undergraduate and graduate study, 7.6% from a specialist professional graduate study and seven students who completed an undergraduate short professional study. Out of the total number of students, 0.1% of them graduated from or completed the study according to the pre-Bologna programme.

The largest number of students who graduated from university study or completed professional study are in the 20 to 24 age group

Regarding age, the largest number of students who graduated from university study or completed professional study was classified in the 20 – 24 age group (48.1%) and the smallest one in the up-to-21 age group (3.5%). There were 30.2% of students in the 25 – 27 age group, 7.5% in the 28 – 30 age group, 3.4% in the 31 – 33 age group, 2.2% in the 34 – 36 age group, 1.6% in the 37 – 39 age group and 3.5% in the 40-and-over age group.

Najviše je studenata diplomiralo/završilo studij iz područja društvenih znanosti

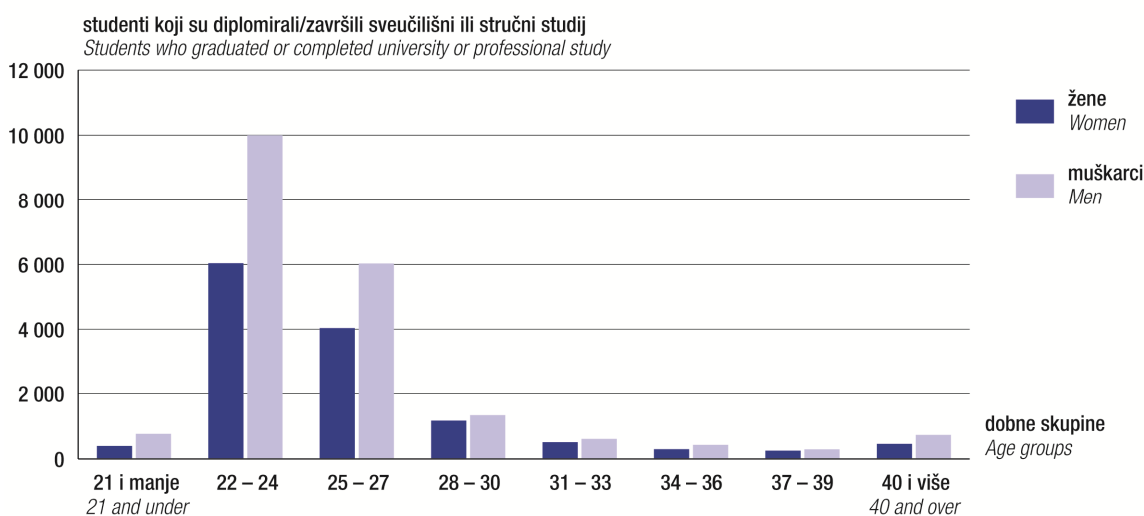
The greatest number of students graduated from or completed study in the field of Social sciences

U 2020. najveći je broj studenata koji su diplomirali/završili studij bio iz područja društvenih znanosti (41,1%), a slijedi područje tehničkih znanosti (26,5%), područje biomedicine i zdravstva (10,9%), područje humanističkih znanosti (7,1%), područje biotehničkih znanosti (5,8%), područje prirodnih znanosti (4,5%) i umjetničko područje (2,2%). Najmanje studenata koji su diplomirali/završili studij bilo je iz interdisciplinarnih područja znanosti (1,9%).

In 2020, the greatest number of students graduated from or completed study in the field of Social sciences (41.1%), followed by Engineering (26.5%), Biomedicine and health (10.9%), Humanities (7.1%), Biotechnical sciences (5.8%), Natural sciences (4.5%) and Artistic field (2.2%). The smallest number of students graduated from or completed study in the Interdisciplinary fields of science (1.9%).

G-1. STUDENTI KOJI SU DIPLOMIRALI/ZAVRŠILI SVEUČILIŠNI ILI STRUČNI STUDIJ NA VISOKIM UČILIŠTIMA PREMA GODINAMA ŽIVOTA I SPOLU U 2020.

STUDENTS WHO GRADUATED FROM OR COMPLETED UNIVERSITY OR PROFESSIONAL STUDY AT INSTITUTIONS OF HIGHER EDUCATION, BY AGE AND BY SEX, 2020



U 2020. akademski naziv postiglo je 496 sveučilišnih specijalista, a od toga je udio žena iznosio 327, odnosno 65,9%.

A total of 496 university specialists obtained their degree in 2020. The share of women in that number amounted to 327, that is, 65.9%.

Među sveučilišnim specijalistima više je žena

More women than men among university specialists

Od ukupnog broja sveučilišnih specijalista, na Sveučilištu u Zagrebu poslijediplomski specijalistički studij završilo je 59,9%, na Sveučilištu u Rijeci 21,2%, na Sveučilištu u Osijeku 14,1%, na Libertas međunarodnom sveučilištu 2,8%, na Sveučilištu u Puli – Pola 1,0%, na Sveučilištu u Splitu 0,6% te na Sveučilištu u Zadru 0,4%.

Out of the total number of university specialists, 59.9% completed a postgraduate specialist study at the University of Zagreb, 21.2% at the University of Rijeka, 14.1% at the University of Osijek, 2.8% at the Libertas International University, 1.0% at the University of Pula – Pola, 0.6% at the University of Split and 0.4% at the University of Zadar.

Najviše je žena sveučilišnih specijalistica steklo akademski naziv na Sveučilištu u Zadru (100,0%). Zatim slijede Sveučilište u Puli – Pola (80,0%), Libertas međunarodno sveučilište (78,6%), Sveučilište u Rijeci i Sveučilište u Zagrebu (po 66,7%) te Sveučilište u Osijeku (60,0%). Na Sveučilištu u Splitu nije bilo niti jedne sveučilišne specijalistice.

The highest share of female university specialists obtained their degree at the University of Zadar (100.0%), followed by the University of Pula – Pola (80.0%), the Libertas International University (78.6%), the University of Rijeka and the University of Zagreb (66.7% each) and the University of Osijek (60.0%). There were no female university specialists at the University of Split.

Društvene znanosti najzastupljenije je područje specijalističkih radova

Social sciences – the most often chosen field of specialist theses

U 2020. najveći je broj specijalističkih radova bio iz područja društvenih znanosti (45,8%), a slijedi područje biomedicine i zdravstva (30,8%), interdisciplinarna područja znanosti (9,7%), područje tehničkih znanosti (6,9%), područje prirodnih znanosti (2,4%), područje humanističkih znanosti i umjetničko područje (po 1,8%) te područje biotehničkih znanosti (0,8%).

In 2020, the greatest number of specialist theses was written in the field of Social sciences (45.8%), followed by Biomedicine and health (30.8%), Interdisciplinary fields of science (9.7%), Engineering (6.9%), Natural sciences (2.4%), Humanities and Artistic field (1.8% each), and Biotechnical sciences (0.8%).

Najviše sveučilišnih specijalista jesu osobe u dobi od 35 do 39 godina

The largest number of university specialists in the 35 to 39 age group

Prema godinama života, najviše sveučilišnih specijalista bilo je u skupini 35 – 39 godina (30,4%), a najmanje ih je bilo u skupini 50 i više godina (8,3%). U skupini do 29 godina bilo je 8,5% sveučilišnih specijalista, u skupini 30 – 34 godine bilo ih je 29,2%, u skupini 40 – 44 godine bilo ih je 14,5%, a u skupini 45 – 49 godina bilo ih je 9,1%.

Od ukupnog broja sveučilišnih specijalista, 94,4% ih je prethodno diplomiralo u Republici Hrvatskoj, a 5,6% izvan nje.

Sveučilišni specijalisti najviše su zaposleni u području Djelatnosti zdravstvene zaštite i socijalne skrbi

Najveći broj sveučilišnih specijalista bio je zaposlen u području Djelatnosti zdravstvene zaštite i socijalne skrbi (27,0%), zatim u području Javna uprava i obrana; obvezno socijalno osiguranje (17,3%), u području Obrazovanje (8,7%), u području Stručne, znanstvene i tehničke djelatnosti (6,7%), u području Financijske djelatnosti i djelatnosti osiguranja (6,3%), u području Poljoprivreda, šumarstvo i ribarstvo (4,6%), u području Informacije i komunikacije (3,8%), u području Trgovina na veliko i na malo; popravak motornih vozila i motocikla (3,4%), u području Administrativne i pomoćne uslužne djelatnosti (3,2%) te u području Prerađivačka industrija (3,0%). U ostalim područjima djelatnosti bilo je zaposleno 12,6% sveučilišnih specijalista, dok ih je 3,4% bilo nezaposleno.

Troškove studija uglavnom plaća poslodavac

Za 49,2% sveučilišnih specijalista troškove studija platio je poslodavac. Udio sveučilišnih specijalista koji su sami platili troškove studija bio je 46,6%, za 1,8% troškovi su podmireni sredstvima iz državnog proračuna, a 2,4% pripadalo je kategoriji "ostalo".

Regarding age, the largest number of all university specialists was classified in the 35 – 39 age group (30.4%) and the smallest one in the 50-and-over age group (8.3%). There were 8.5% of university specialists in the up-to-29 age group, 29.2% in the 30 – 34 age group, 14.5% in the 40 – 44 age group and 9.1% in the 45 – 49 age group.

Out of the total number of university specialists, 94.4% of them had previously graduated in the Republic of Croatia and 5.6% outside the Republic of Croatia.

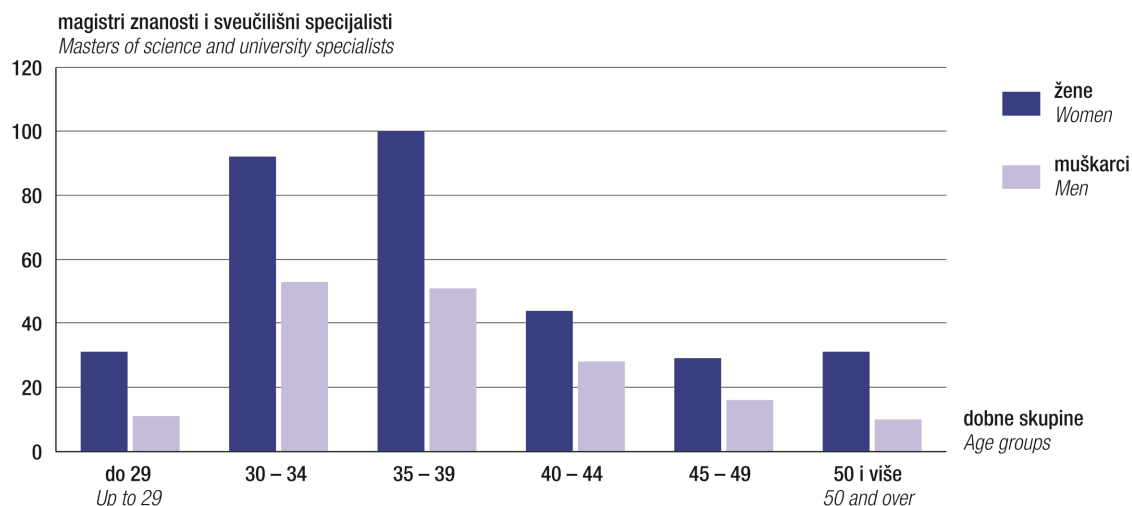
The largest number of university specialists employed in Human health and social work activities

The greatest number of university specialists were employed in Human health and social work activities (27.0%), followed by Public administration and defence; compulsory social security (17.3%), Education (8.7%), Professional, scientific and technical activities (6.7%), Financial and insurance activities (6.3%), Agriculture, forestry and fishing (4.6%), Information and communication (3.8%), Wholesale and retail trade; repair of motor vehicles and motorcycles (3.4%), Administrative and support service activities (3.2%) and Manufacturing (3.0%). There were 12.6% of university specialists employed in other activities, while 3.4% were unemployed.

Study expenses mostly paid by employers

Employers covered study expenses for 49.2% of university specialists. The share of university specialists who paid the study expenses themselves was 46.6%, the expenses for 1.8% of them were paid from the State Budget, while 2.4% of them belonged to the category Other.

G-2. MAGISTRI ZNANOSTI I SVEUČILIŠNI SPECIJALISTI PREMA GODINAMA ŽIVOTA I SPOLU U 2020. MASTERS OF SCIENCE AND UNIVERSITY SPECIALISTS, BY AGE AND BY SEX, 2020



U 2020. akademski stupanj postiglo je 615 doktora znanosti. Udio žena u tom broju iznosio je 354, odnosno 57,6%.

Među doktorima znanosti više je žena

Od ukupno 615 doktora znanosti, na Sveučilištu u Zagrebu doktoriralo ih je 69,4%, na Sveučilištu u Osijeku 9,6%, na Sveučilištu u Rijeci 9,3%, na Sveučilištu u Splitu 7,2%, na Sveučilištu u Zadru 4,4%, a na Sveučilištu u Puli – Pola doktoriralo je 0,1% doktora znanosti.

A total of 615 persons obtained their degree of doctor of science in 2020. The share of women in that number amounted to 354, that is, 57.6%.

More women than men among doctors of science

Out of the total of 615 doctors of science, 69.4% of them obtained their degree at the University of Zagreb, 9.6% at the University of Osijek, 9.3% at the University of Rijeka, 7.2% at the University of Split, 4.4% at the University of Zadar and 0.1% at the University of Pula – Pola.

Najviše je žena doktorica znanosti doktoriralo na Sveučilištu u Splitu, 66,0%, zatim slijede Sveučilište u Rijeci, 61,4%, Sveučilište u Osijeku, 59,3%, Sveučilište u Zagrebu, 56,2%, i Sveučilište u Zadru, 55,6%.

Biomedicina i zdravstvo najzastupljenije je područje doktorskih disertacija

U 2020. najviše doktorskih disertacija bilo je iz područja biomedicine i zdravstva (22,1%), a slijedi područje društvenih znanosti (22,0%), područje tehničkih znanosti (19,5%), područje humanističkih znanosti (13,8%), područje prirodnih znanosti (12,7%), područje biotehničkih znanosti (5,9%) i interdisciplinarna područja znanosti (2,9%). Najmanje doktorskih disertacija bilo je iz umjetničkog područja (1,1%).

Akademski stupanj magistra znanosti prethodno je steklo 12,5% doktora znanosti.

Najviše doktora znanosti jesu osobe u dobi od 30 do 34 godine

Prema godinama života, najviše doktora znanosti bilo je u dobnoj skupini 30 – 34 godine (31,9%). U dobnoj skupini do 29 godina bilo je 9,9% doktora znanosti, u dobnoj skupini 35 – 39 godina bilo ih je 20,9%, u dobnoj skupini 40 – 44 godine bilo ih je 15,0%, u dobnoj skupini 45 – 49 godina bilo ih je 9,9%, a u dobnoj skupini 50 i više godina bilo ih je 12,4%.

Doktori znanosti najviše su zaposleni u obrazovanju

Najveći broj doktora znanosti bio je zaposlen u djelatnosti obrazovanja (38,9%), u djelatnosti zdravstvene zaštite i socijalne skrbi bilo ih je zaposleno 19,3%, u stručnim, znanstvenim i tehničkim djelatnostima 19,3%, a u djelatnosti javne uprave i obrane; obveznoga socijalnog osiguranja bilo ih je zaposleno 4,4%. U svim ostalim djelatnostima bilo je zaposleno 13,7% doktora znanosti, dok je 4,4% doktora znanosti bilo nezaposleno.

The highest share of female doctors of science obtained their degree at the University of Split, 66.0%, followed by the University of Rijeka, 61.4%, the University of Osijek, 59.3%, the University of Zagreb, 56.2%, and the University of Zadar, 55.6%.

Biomedicine and health – the most often chosen field of doctoral dissertations

The majority of doctoral dissertations in 2020 were defended in the field of Biomedicine and health (22.1%), followed by the field of Social sciences (22.0%), Engineering (19.5%), Humanities (13.8%), Natural sciences (12.7%), Biotechnical sciences (5.9%) and Interdisciplinary fields of science (2.9%). The smallest number of them were defended in the Artistic field (1.1%).

There were 12.5% of doctors of science who have already obtained a master's degree.

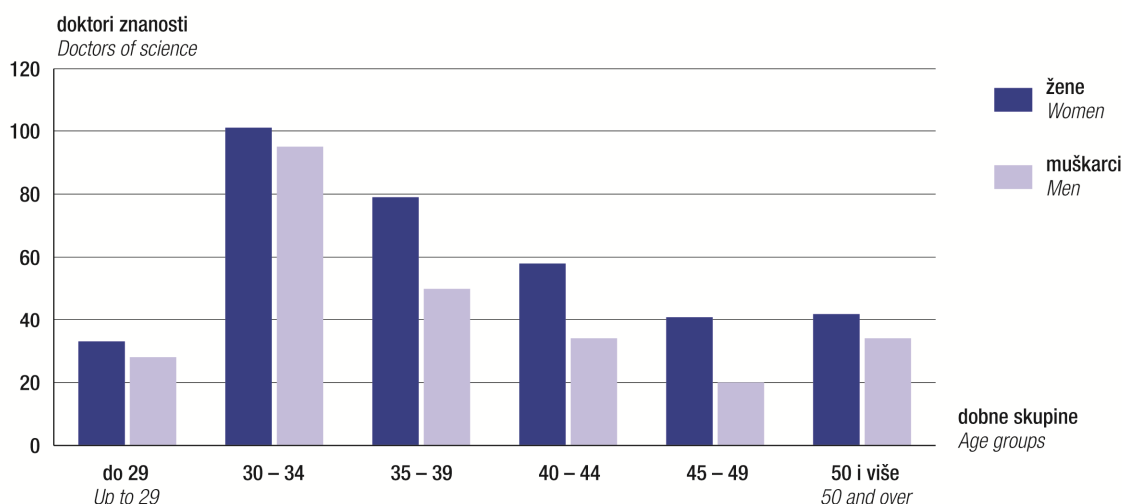
The largest number of doctors of science in the 30 to 34 age group

Regarding age, the largest number of all doctors of science was classified in the 30 – 34 age group (31.9%). There were 9.9% of doctors of science in the up-to-29 age group, 20.9% of doctors of science in the 35 – 39 age group, 15.0% in the 40 – 44 age group, 9.9% in the 45 – 49 age group and 12.4% in the 50-and-over age group.

The largest number of doctors of science employed in Education

The largest number of doctors of science were employed in the following activities: 38.9% in Education, 19.3% in Human health and social welfare, 19.3% in Professional, scientific and technical activities and 4.4% in Public administration and defence; compulsory social security. There were 13.7% of doctors of science employed in other activities, while 4.4% of them were unemployed.

G-3. DOKTORI ZNANOSTI PREMA GODINAMA ŽIVOTA I SPOLU U 2020. DOCTORS OF SCIENCE, BY AGE AND SEX, 2020



U akademskoj godini 2020./2021. na visokim je učilištima zaposleno na temelju ugovora o radu ili angažirano na temelju ugovora o djelu 18 056 nastavnika i suradnika u nastavi. Iskazan ekvivalentom pune zaposlenosti/angažiranosti, ukupan broj nastavnika i suradnika u nastavi jest 12 690,6. Od toga je 85,1% udio nastavnika i suradnika u nastavi koji predaju na temelju ugovora o radu, a 14,9% udio nastavnika i suradnika u nastavi koji predaju na temelju ugovora o djelu.

In the 2020/2021 academic year, there were 18 056 members of academic staff working at institutions of higher education on employment contract or contractual agreement basis. Expressed by the full-time equivalent, the total number of members of academic staff amounted to 12 690.6, out of which the share of those working on the employment contract basis was 85.1% and of those working on the contractual agreement basis 14.9%.

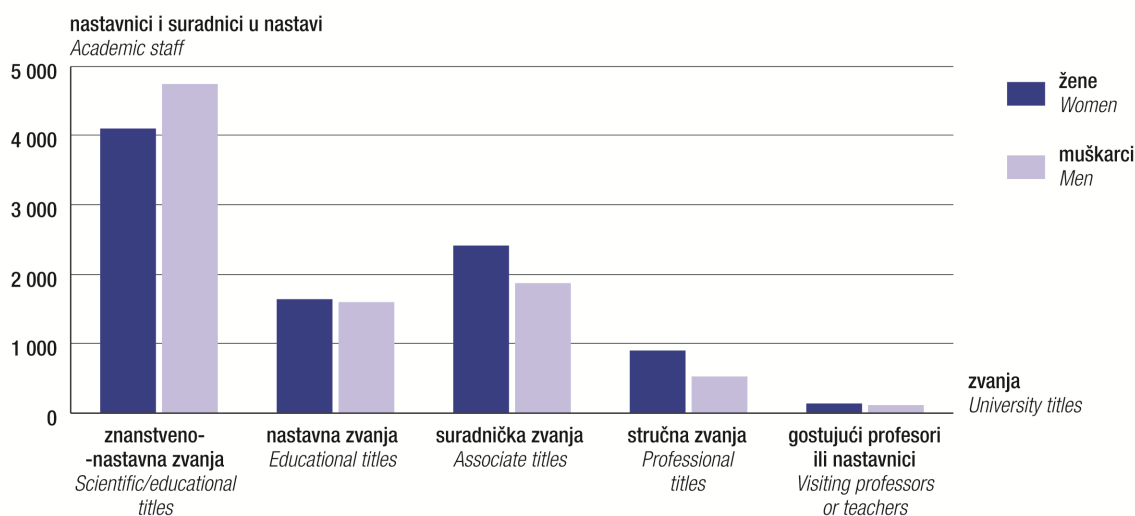
Od ukupnog broja nastavnika i suradnika u nastavi zaposlenih na temelju ugovora o radu 70,6% jesu doktori znanosti, a 11,8% magistri znanosti i magistri/specijalisti. Udio žena zaposlenih na temelju ugovora o radu jest 50,5% (od toga je udio žena s doktoratom 68,3%, a udio žena magistara znanosti i magistara/specijalista 13,0%).

Out of the total number of academic staff working on the employment contract basis, there were 70.6% of doctors of science and 11.8% of masters of science and masters/specialists. The share of women in the total number of academic staff working on the employment contract basis was 50.5% (the share of women holding a degree of doctor of science was 68.3%, while 13.0% of women held a degree of masters of science and masters/specialists).

Od ukupnog broja nastavnika i suradnika u nastavi angažiranih na temelju ugovora o djelu 51,6% jesu žene. Među nastavnicima i suradnicima u nastavi angažiranim na temelju ugovora o djelu 38,6% je doktora znanosti (udio žena s doktoratom jest 33,0%), a udio magistara znanosti i magistara/specijalista jest 24,3% (udio žena jest 22,1%).

The share of women in the total number of academic staff working on the contractual agreement basis was 51.6%. There were 38.6% of doctors of science among academic staff working on the contractual agreement basis (the share of women holding a degree of doctor of science was 33.0%), and 24.3% of masters of science and masters/specialists (the share of women was 22.1%).

G-4. NASTAVNICI I SURADNICI U NASTAVI PREMA ZVANJU I SPOLU U AKADEMSKOJ GODINI 2020./2021.
ACADEMIC STAFF, BY UNIVERSITY TITLES AND SEX, 2020/2021 ACADEMIC YEAR



1. STUDENTI KOJI SU DIPLOMIRALI/ZAVRŠILI SVEUČILIŠNI ILI STRUČNI STUDIJ
STUDENTS WHO GRADUATED FROM OR COMPLETED UNIVERSITY OR PROFESSIONAL STUDY

**1.1. STUDENTI KOJI SU DIPLOMIRALI/ZAVRŠILI SVEUČILIŠNI ILI STRUČNI STUDIJ PREMA NAZIVU I MJESTU VISOKOG UČILIŠTA
 TE NAČINU STUDIRANJA OD 2016. DO 2020.**

*STUDENTS WHO GRADUATED FROM OR COMPLETED UNIVERSITY OR PROFESSIONAL STUDY, BY NAME AND LOCATION
 OF INSTITUTION OF HIGHER EDUCATION AND MODE OF STUDY, 2016 – 2020*

	2016.		2017.		2018.		2019.		2020.	
	ukupno Total	redoviti Full-time	ukupno Total	redoviti Full-time	ukupno Total	redoviti Full-time	ukupno Total	redoviti Full-time	ukupno Total	redoviti Full-time
Visoka učilišta <i>Institutions of higher education</i>	32 895	24 259	32 728	24 346	33 241	24 428	33 704	24 815	33 357	24 452
Visoke škole <i>Schools of professional higher education</i>	1 884	887	1 799	863	1 487	642	1 562	774	1 450	772
Adventističko teološko visoko učilište u Maruševcu <i>Adventistic Union College, Maruševac</i>	1	1	3	3	4	4	-	-	4	4
Edward Bernays Visoka škola za komunikacijski menadžment, Zagreb <i>Edward Bernays College of Communication Management, Zagreb</i>	42	14	44	25	40	29	51	29	73	42
Europska poslovna škola, Zagreb <i>European Business School, Zagreb</i>	-	-	-	-	-	-	-	-	65	6
Politehnika Pula, Visoka tehničko-poslovna škola, Pula – Pola ¹⁾ <i>Polytechnic Pula – College of Applied Sciences, Pula – Pola¹⁾</i>	33	4	32	10	20	5	-	-	-	-
RIT Croatia, Dubrovnik <i>Rochester Institute of Technology Croatia, Dubrovnik</i>	89	89	117	117	121	118	119	119	178	178
RRiF Visoka škola za financijski menadžment, Zagreb <i>RRiF College of Financial Management, Zagreb</i>	12	3	26	26	37	8	40	7	27	7
Teološki fakultet Matija Vlačić Ilirik, Zagreb – evangelički ²⁾ <i>Faculty of Theology Matthias Flacius Illyricus, Zagreb – Evangelic²⁾</i>	21	21	9	9	-	-	-	-	-	-
Visoka policijska škola, Zagreb <i>Police Academy, Zagreb</i>	184	37	176	47	221	54	184	54	169	48
Visoka poslovna škola Minerva, Dugopolje <i>Minerva Business College, Dugopolje</i>	8	5	7	3	12	4	19	8	11	-
Visoka poslovna škola Par, Rijeka <i>Business School Par, Rijeka</i>	25	16	9	5	12	7	10	4	31	7
Visoka poslovna škola Zagreb, Zagreb ³⁾ <i>Zagreb School of Business, Zagreb³⁾</i>	95	49	115	50	-	-	-	-	-	-
Visoka škola međunarodnih odnosa i diplomacije Dag Hammarskjöld, Zagreb <i>Dag Hammarskjöld University College of International Relations and Diplomacy, Zagreb</i>	72	61	54	45	45	37	35	23	16	14
Visoka škola za ekognomiju, poduzetništvo i upravljanje Nikola Šubić Zrinski, Zagreb ⁴⁾ <i>University College of Economics, Entrepreneurship and Management Nikola Šubić Zrinski, Zagreb⁴⁾</i>	29	6	47	16	72	11	58	8	-	-
Visoka škola tržišnih komunikacija Agora, Zagreb ⁵⁾ <i>College of Market Communications Agora, Zagreb⁵⁾</i>	16	15	22	12	17	-	-	-	-	-
Visoka škola za informacijske tehnologije, Zagreb <i>College for Information Technologies, Zagreb</i>	45	9	51	13	26	7	61	17	42	10
Visoka škola za inspekcijски i kadrovski menadžment u pomorstvu, Split <i>University College of Inspection and Personnel Management in Maritime Affairs, Split</i>	31	12	40	24	22	9	31	15	32	13

1) Od 2020. Istarsko veleučilište – Università Istriana di scienze applicate, Pula – Pola

2) Od 2018. iskazuje se u fakultetima.

3) Od 2020. Poslovno veleučilište Zagreb

4) Od 2020. Europska poslovna škola, Zagreb

5) Od 2020. u sastavu Visokog učilišta Algebra – Visoke škole za primijenjeno računalstvo, Zagreb

1) Since 2020, Istrian University of Applied Sciences, Pula – Pola.

2) Since 2018, it has been presented under faculties.

3) Since 2020, the Zagreb School of Business.

4) Since 2020, European Business School, Zagreb.

5) Since 2020, part of the Algebra University College for Applied Computer Engineering, Zagreb.

1.1. STUDENTI KOJI SU DIPLOMIRALI/ZAVRŠILI SVEUČILIŠNI ILI STRUČNI STUDIJ PREMA NAZIVU I MJESTU VISOKOG UČILIŠTA TE NAČINU STUDIRANJA OD 2016. DO 2020.

STUDENTS WHO GRADUATED FROM OR COMPLETED UNIVERSITY OR PROFESSIONAL STUDY, BY NAME AND LOCATION OF INSTITUTION OF HIGHER EDUCATION AND MODE OF STUDY, 2016 – 2020

(nastavak)
(continued)

	2016.		2017.		2018.		2019.		2020.	
	ukupno Total	redoviti Full-time	ukupno Total	redoviti Full-time	ukupno Total	redoviti Full-time	ukupno Total	redoviti Full-time	ukupno Total	redoviti Full-time
Visoka škola za menadžment i dizajn Aspira, Split <i>College of Management and Design Aspira, Split</i>	31	28	20	11	33	16	40	30	54	36
Visoka škola za menadžment u turizmu i informatici, Virovitica <i>School of Professional Higher Education for Management in Tourism and Informatics, Virovitica</i>	72	62	95	79	108	94	97	92	99	89
Visoko učilište Algebra – Visoka škola za primijenjeno računalstvo, Zagreb <i>Algebra University College for Applied Computer Engineering, Zagreb</i>	69	37	60	40	80	25	112	42	155	52
Visoka škola menadžmenta i sigurnosti Securus, Pula <i>College of Management and Security Securus, Pula</i>	-	-	-	-	-	-	-	-	44	-
Visoka škola za sigurnost, Zagreb <i>School of Professional Higher Education in Safety, Zagreb</i>	444	31	298	8	220	-	221	18	33	1
Visoka tehnička škola, Bjelovar ⁶⁾ <i>Technical College, Bjelovar⁶⁾</i>	95	35	105	38	-	-	-	-	-	-
Visoko evanđeosko teološko učilište, Osijek <i>Evangelical Theological Seminary, Osijek</i>	-	-	-	-	-	-	-	-	8	2
Visoko gospodarsko učilište, Križevci <i>School of Professional Higher Education in Agriculture, Križevci</i>	85	43	89	53	69	39	61	38	58	36
Visoko učilište Effectus – Visoka škola za financije i pravo, Zagreb <i>University College Effectus – College for Law and Finance, Zagreb</i>	104	55	102	38	121	34	177	64	132	40
Zagrebačka škola ekonomije i managementa, Zagreb <i>Zagreb School of Economics and Management, Zagreb</i>	281	254	278	191	207	141	246	206	219	187
Veleučilišta Polytechnics	5 030	2 617	4 941	2 604	5 141	2 564	5 073	2 520	5 163	2 503
Istarsko veleučilište – Università Istriana di scienze applicate, Pula – Pola ⁷⁾ <i>Istrian University of Applied Sciences, Pula – Pola⁷⁾</i>	-	-	-	-	-	-	73	12	32	7
Međimursko veleučilište u Čakovcu <i>Polytechnic of Međimurje in Čakovec</i>	178	86	214	102	204	92	195	104	173	94
Poslovno veleučilište Zagreb ⁸⁾ <i>Zagreb School of Business⁸⁾</i>	-	-	-	-	115	43	148	50	142	61
Tehničko veleučilište u Zagrebu <i>Zagreb University of Applied Sciences</i>	577	337	671	494	712	404	711	409	739	405
Veleučilište Baltazar, Zaprešić <i>University of Applied Sciences Baltazar, Zaprešić</i>	678	317	651	279	496	166	545	197	497	141
Veleučilište u Bjelovaru <i>Bjelovar University of Applied Sciences</i>	-	-	-	-	115	35	113	42	130	44
Veleučilište Hrvatsko zagorje u Krapini <i>Polytechnic Hrvatsko Zagorje in Krapina</i>	43	30	33	22	41	18	37	13	45	25
Veleučilište Lavoslav Ružička u Vukovaru <i>Polytechnic Lavoslav Ružička in Vukovar</i>	186	104	156	71	220	122	176	99	187	92
Veleučilište Nikola Tesla u Gospiću <i>Polytechnic Nikola Tesla in Gospić</i>	80	43	118	55	88	49	81	52	110	50
Veleučilište u Karlovcu <i>Polytechnic in Karlovac</i>	353	199	248	128	291	157	246	155	320	188

6) Od 2020. Veleučilište u Bjelovaru

7) Do 2020. Politehnika Pula, Visoka tehničko-poslovna škola, Pula – Pola

8) Do 2018. Visoka poslovna škola Zagreb, Zagreb

6) Since 2020, Bjelovar University of Applied Sciences.

7) Until 2020, Polytechnic Pula – College of Applied Sciences, Pula – Pola.

8) Until 2018, the Business School of Professional Higher Education Zagreb, Zagreb.

1.1. STUDENTI KOJI SU DIPLOMIRALI/ZAVRŠILI SVEUČILIŠNI ILI STRUČNI STUDIJ PREMA NAZIVU I MJESTU VISOKOG UČILIŠTA TE NAČINU STUDIRANJA OD 2016. DO 2020.

STUDENTS WHO GRADUATED FROM OR COMPLETED UNIVERSITY OR PROFESSIONAL STUDY, BY NAME AND LOCATION OF INSTITUTION OF HIGHER EDUCATION AND MODE OF STUDY, 2016 – 2020

(nastavak)
(continued)

	2016.		2017.		2018.		2019.		2020.	
	ukupno Total	redoviti Full-time	ukupno Total	redoviti Full-time	ukupno Total	redoviti Full-time	ukupno Total	redoviti Full-time	ukupno Total	redoviti Full-time
Veleučilište Marko Marulić u Kninu <i>Polytechnic Marko Marulić in Knin</i>	72	51	50	32	77	57	65	47	69	55
Veleučilište u Požezi <i>Polytechnic in Požega</i>	178	76	196	82	143	74	171	69	165	91
Veleučilište u Rijeci <i>Polytechnic in Rijeka</i>	522	214	472	213	423	182	333	132	353	168
Veleučilište u Slavonskom Brodu <i>Polytechnic in Slavonski Brod</i>	197	97	213	119	213	110	236	120	295	128
Veleučilište u Šibeniku <i>Polytechnic in Šibenik</i>	295	215	259	195	264	215	224	189	219	183
Veleučilište u Velikoj Gorici <i>Polytechnic in Velika Gorica</i>	332	135	404	163	368	111	387	130	369	123
Veleučilište Vem u Zagrebu <i>Vem University of Applied Sciences, Zagreb</i>	421	372	368	306	407	341	413	347	320	280
Zdravstveno veleučilište u Zagrebu <i>University of Applied Health Studies in Zagreb</i>	918	341	888	343	964	388	919	353	998	368
Fakulteti <i>Faculties</i>	25 384	20 158	25 399	20 290	25 874	20 525	26 368	20 868	26 084	20 565
Stručni studij <i>Professional study</i>	3 390	1 482	3 470	1 549	3 244	1 441	3 493	1 580	3 278	1 485
Ekonomski fakultet, Osijek <i>Faculty of Economics, Osijek</i>	49	12	24	1	3	-	35	23	47	28
Ekonomski fakultet, Split <i>Faculty of Economics, Split</i>	297	142	268	148	213	123	221	131	132	66
Ekonomski fakultet, Zagreb <i>Faculty of Economics and Business, Zagreb</i>	266	126	299	147	288	146	327	145	350	147
Fakultet agrobiotehničkih znanosti, Osijek ⁹⁾ <i>Faculty of Agrobiotechnical Sciences, Osijek⁹⁾</i>	49	47	49	46	58	49	64	59	66	54
Fakultet elektrotehnike, računarstva i informacijskih tehnologija, Osijek ¹⁰⁾ <i>Faculty of Electrical Engineering, Computing and Information Technology, Osijek¹⁰⁾</i>	88	55	82	64	70	36	85	57	77	69
Fakultet elektrotehnike, strojarstva i brodogradnje, Split <i>Faculty of Electrical Engineering, Mechanical Engineering and Naval Architecture, Split</i>	83	83	97	97	75	75	88	88	100	100
Fakultet građevinarstva, arhitekture i geodezije, Split <i>Faculty of Civil Engineering, Architecture and Geodesy, Split</i>	26	26	32	32	27	27	20	20	32	32
Fakultet organizacije i informatike, Varaždin <i>Faculty of Organisation and Informatics, Varaždin</i>	91	27	117	32	80	35	90	27	54	17
Fakultet za menadžment u turizmu i ugostiteljstvu, Opatija <i>Faculty of Tourism and Hospitality Management, Opatija</i>	20	-	13	-	2	-	2	-	-	-
Fakultet zdravstvenih studija, Rijeka <i>Faculty of Health Studies, Rijeka</i>	162	68	174	94	187	96	192	88	151	67
Filozofski fakultet, Split <i>Faculty of Humanities and Social Sciences, Split</i>	6	6	1	1	-	-	-	-	-	-
Građevinski i arhitektonski fakultet, Osijek ¹¹⁾ <i>Faculty of Civil Engineering and Architecture, Osijek¹¹⁾</i>	41	26	57	20	35	22	64	31	47	27

9) Do 2017. Poljoprivredni fakultet, Osijek

10) Do 2016. Elektrotehnički fakultet, Osijek

11) Do 2018. Građevinski fakultet, Osijek

9) Until 2017, the Faculty of Agriculture, Osijek.

10) Until 2016, the Faculty of Electrical Engineering, Osijek.

11) Until 2018, the Faculty of Civil Engineering, Osijek.

1.1. STUDENTI KOJI SU DIPLOMIRALI/ZAVRŠILI SVEUČILIŠNI ILI STRUČNI STUDIJ PREMA NAZIVU I MJESTU VISOKOG UČILIŠTA TE NAČINU STUDIRANJA OD 2016. DO 2020.

STUDENTS WHO GRADUATED FROM OR COMPLETED UNIVERSITY OR PROFESSIONAL STUDY, BY NAME AND LOCATION OF INSTITUTION OF HIGHER EDUCATION AND MODE OF STUDY, 2016 – 2020

(nastavak)
(continued)

	2016.		2017.		2018.		2019.		2020.	
	ukupno Total	redoviti Full-time	ukupno Total	redoviti Full-time	ukupno Total	redoviti Full-time	ukupno Total	redoviti Full-time	ukupno Total	redoviti Full-time
Građevinski fakultet, Rijeka <i>Faculty of Civil Engineering, Rijeka</i>	41	-	25	5	37	13	61	25	34	20
Katolički bogoslovni fakultet, Zagreb – Institut za teološku kulturu <i>Catholic Faculty of Theology, Zagreb – Institute for Theological Culture</i>	19	19	11	7	13	11	15	7	7	2
Kemijsko-tehnološki fakultet, Split <i>Faculty of Chemistry and Technology, Split</i>	13	13	20	20	9	9	7	7	8	8
Kineziološki fakultet, Split <i>Faculty of Kinesiology, Split</i>	72	-	61	-	65	-	75	-	88	-
Kineziološki fakultet, Zagreb <i>Faculty of Kinesiology, Zagreb</i>	103	11	182	23	120	19	161	37	140	32
Libertas međunarodno sveučilište, Zagreb <i>Libertas International University, Zagreb</i>	350	138	296	121	275	115	354	152	316	156
Metalurški fakultet, Sisak <i>Faculty of Metallurgy, Sisak</i>	2	-	-	-	-	-	1	-	2	-
Pomorski fakultet, Rijeka <i>Faculty of Maritime Studies, Rijeka</i>	4	-	5	-	-	-	-	-	-	-
Pomorski fakultet, Split <i>Faculty of Maritime Studies, Split</i>	8	2	-	-	-	-	-	-	-	-
Pravni fakultet, Osijek <i>Faculty of Law, Osijek</i>	129	23	140	34	180	26	137	31	112	25
Pravni fakultet, Rijeka <i>Faculty of Law, Rijeka</i>	77	33	100	35	80	34	91	29	70	23
Pravni fakultet, Split <i>Faculty of Law, Split</i>	224	67	214	58	176	54	179	42	165	28
Pravni fakultet, Zagreb <i>Faculty of Law, Zagreb</i>	179	91	166	81	177	84	159	85	161	91
Sveučilište u Splitu – Sveučilišni odjel za stručne studije <i>University of Split – University Department of Professional Studies</i>	384	240	446	229	470	243	410	242	454	236
Sveučilište Sjever, Koprivnica <i>University North, Koprivnica</i>	362	109	346	124	352	119	393	119	374	118
Sveučilište u Dubrovniku <i>University of Dubrovnik</i>	35	-	37	-	68	-	68	7	69	8
Sveučilište u Puli – Pola <i>University of Pula – Pola</i>	-	-	76	38	107	50	90	48	120	59
Sveučilište u Zadru <i>University of Zadar</i>	110	52	22	2	7	-	2	-	9	-
Šumarski fakultet, Zagreb <i>Faculty of Forestry, Zagreb</i>	5	5	7	7	3	3	2	2	4	4
Tehnički fakultet, Rijeka <i>Faculty of Engineering, Rijeka</i>	47	42	75	62	49	41	82	62	82	61
Tekstilno-tehnološki fakultet, Zagreb <i>Faculty of Textile Technology, Zagreb</i>	10	10	17	17	11	11	16	16	7	7
Učiteljski fakultet, Zagreb <i>Faculty of Teacher Education, Zagreb</i>	38	9	11	4	7	-	2	-	-	-
Sveučilišni studij <i>University study</i>	21 994	18 676	21 929	18 741	22 630	19 084	22 875	19 288	22 806	19 080
Agronomski fakultet, Zagreb <i>Faculty of Agriculture, Zagreb</i>	619	619	610	610	624	624	702	702	522	522
Arhitektonski fakultet, Zagreb <i>Faculty of Architecture, Zagreb</i>	266	266	246	246	266	266	247	247	281	281
Edukacijsko-rehabilitacijski fakultet, Zagreb <i>Faculty of Education and Rehabilitation Sciences, Zagreb</i>	306	306	267	267	271	271	281	281	293	293
Ekonomski fakultet, Osijek <i>Faculty of Economics, Osijek</i>	655	367	599	327	572	346	485	323	485	304

1.1. STUDENTI KOJI SU DIPLOMIRALI/ZAVRŠILI SVEUČILIŠNI ILI STRUČNI STUDIJ PREMA NAZIVU I MJESTU VISOKOG UČILIŠTA TE NAČINU STUDIRANJA OD 2016. DO 2020.

STUDENTS WHO GRADUATED FROM OR COMPLETED UNIVERSITY OR PROFESSIONAL STUDY, BY NAME AND LOCATION OF INSTITUTION OF HIGHER EDUCATION AND MODE OF STUDY, 2016 – 2020

(nastavak)
(continued)

	2016.		2017.		2018.		2019.		2020.	
	ukupno Total	redoviti Full-time	ukupno Total	redoviti Full-time	ukupno Total	redoviti Full-time	ukupno Total	redoviti Full-time	ukupno Total	redoviti Full-time
Ekonomski fakultet, Rijeka <i>Faculty of Economics, Rijeka</i>	435	259	444	237	450	251	452	304	537	334
Ekonomski fakultet, Split <i>Faculty of Economics, Split</i>	448	383	445	377	442	377	402	330	201	157
Ekonomski fakultet, Zagreb <i>Faculty of Economics and Business, Zagreb</i>	2 114	1 641	1 488	1 182	1 626	1 178	853	596	686	448
Fakultet agrobiotehničkih znanosti, Osijek ⁹⁾ <i>Faculty of Agrobiotechnical Sciences, Osijek⁹⁾</i>	260	217	245	196	231	180	278	209	300	226
Fakultet elektrotehnike, računarstva i informacijskih tehnologija, Osijek ¹⁰⁾ <i>Faculty of Electrical Engineering, Computer Science and Information Technology, Osijek¹⁰⁾</i>	286	264	287	273	285	253	296	282	301	291
Fakultet elektrotehnike i računarstva, Zagreb <i>Faculty of Electrical Engineering and Computing, Zagreb</i>	797	797	978	978	929	929	1 011	1 011	1 039	1 039
Fakultet elektrotehnike, strojarstva i brodogradnje, Split <i>Faculty of Electrical Engineering, Mechanical Engineering and Naval Architecture, Split</i>	423	423	441	441	430	430	468	468	459	459
Fakultet filozofije i religijskih znanosti, Zagreb ¹²⁾ <i>Faculty of Philosophy and Religious Studies, Zagreb¹²⁾</i>	35	35	63	63	63	62	64	62	63	61
Fakultet građevinarstva, arhitekture i geodezije, Split <i>Faculty of Civil Engineering, Architecture and Geodesy, Split</i>	174	174	182	182	180	180	207	207	193	193
Fakultet kemijskog inženjerstva i tehnologije, Zagreb <i>Faculty of Chemical Engineering and Technology, Zagreb</i>	219	219	243	243	255	255	252	252	277	277
Fakultet organizacije i informatike, Varaždin <i>Faculty of Organisation and Informatics, Varaždin</i>	343	290	397	339	387	334	406	332	432	350
Fakultet političkih znanosti, Zagreb <i>Faculty of Political Sciences, Zagreb</i>	475	460	447	435	421	417	399	399	391	390
Fakultet prometnih znanosti, Zagreb <i>Faculty of Transport and Traffic Sciences, Zagreb</i>	399	300	377	281	364	258	307	209	340	232
Fakultet strojarstva i brodogradnje, Zagreb <i>Faculty of Mechanical Engineering and Naval Architecture, Zagreb</i>	436	436	397	397	420	420	476	476	447	447
Fakultet za dentalnu medicinu i zdravlje, Osijek <i>Faculty of Dental Medicine and Health, Osijek</i>	-	-	143	76	286	100	447	136	360	109
Fakultet za menadžment u turizmu i ugostiteljstvu, Opatija <i>Faculty of Tourism and Hospitality Management, Opatija</i>	559	288	459	228	422	189	409	202	444	184
Fakultet za odgojne i obrazovne znanosti, Osijek ¹³⁾ <i>Faculty of Educational Sciences, Osijek¹³⁾</i>	126	114	102	100	198	141	247	130	270	162
Fakultet zdravstvenih studija, Rijeka <i>Faculty of Health Studies, Rijeka</i>	58	2	112	6	121	-	133	-	85	-
Farmaceutsko-biokemijski fakultet, Zagreb <i>Faculty of Pharmacy and Biochemistry, Zagreb</i>	124	124	81	81	138	138	130	130	139	139
Filozofski fakultet, Osijek <i>Faculty of Humanities and Social Sciences, Osijek</i>	382	377	346	346	353	353	358	358	376	376
Filozofski fakultet, Rijeka <i>Faculty of Humanities and Social Sciences, Rijeka</i>	394	366	401	370	358	356	341	341	361	361
Filozofski fakultet, Split <i>Faculty of Humanities and Social Sciences, Split</i>	300	300	321	321	295	295	335	314	350	317
Filozofski fakultet, Zagreb <i>Faculty of Humanities and Social Sciences, Zagreb</i>	1 179	1 152	1 177	1 140	1 208	1 208	1 277	1 259	1 238	1 211

12) Do 2017. Filozofski fakultet Družbe Isusove, Zagreb

13) Do 2016. Učiteljski fakultet, Osijek

12) Until 2017, the Faculty of Philosophy of the Society of Jesus, Zagreb.

13) Until 2016, the Faculty of Teacher Education, Osijek.

1.1. STUDENTI KOJI SU DIPLOMIRALI/ZAVRŠILI SVEUČILIŠNI ILI STRUČNI STUDIJ PREMA NAZIVU I MJESTU VISOKOG UČILIŠTA TE NAČINU STUDIRANJA OD 2016. DO 2020.

STUDENTS WHO GRADUATED FROM OR COMPLETED UNIVERSITY OR PROFESSIONAL STUDY, BY NAME AND LOCATION OF INSTITUTION OF HIGHER EDUCATION AND MODE OF STUDY, 2016 – 2020

(nastavak)
(continued)

	2016.		2017.		2018.		2019.		2020.	
	ukupno Total	redoviti Full-time	ukupno Total	redoviti Full-time	ukupno Total	redoviti Full-time	ukupno Total	redoviti Full-time	ukupno Total	redoviti Full-time
Filozofsko-teološki institut Družbe Isusove, Zagreb <i>Institute of Philosophy of the Society of Jesus, Zagreb</i>	19	19	15	10	26	21	30	28	31	24
Geodetski fakultet, Zagreb <i>Faculty of Geodesy, Zagreb</i>	137	137	149	149	129	129	149	149	161	161
Geotehnički fakultet, Varaždin <i>Faculty of Geotechnical Engineering, Varaždin</i>	51	51	62	62	73	73	85	85	81	81
Građevinski i arhitektonski fakultet, Osijek ¹⁴⁾ <i>Faculty of Civil Engineering and Architecture, Osijek¹⁴⁾</i>	180	177	135	135	135	135	135	135	158	158
Građevinski fakultet, Rijeka <i>Faculty of Civil Engineering, Rijeka</i>	117	117	111	111	132	132	89	89	112	112
Građevinski fakultet, Zagreb <i>Faculty of Civil Engineering, Zagreb</i>	348	348	304	304	316	316	308	308	300	300
Grafički fakultet, Zagreb <i>Faculty of Graphic Arts, Zagreb</i>	198	189	163	163	157	157	167	167	170	170
Hrvatski studiji, Zagreb <i>Faculty of Croatian Studies, Zagreb</i>	367	367	370	370	344	344	361	361	348	348
Hrvatsko katoličko sveučilište, Zagreb <i>Croatian Catholic University, Zagreb</i>	106	106	153	137	277	227	320	232	354	276
Katolički bogoslovni fakultet, Zagreb – Institut za teološku kulturu <i>Catholic Faculty of Theology, Zagreb – Institute for Theological Culture</i>	30	30	52	52	-	-	-	-	-	-
Katolički bogoslovni fakultet, Đakovo <i>Catholic Faculty of Theology, Đakovo</i>	20	20	22	19	22	17	27	24	28	26
Katolički bogoslovni fakultet, Split <i>Catholic Faculty of Theology, Split</i>	28	28	32	32	36	36	31	31	51	51
Katolički bogoslovni fakultet, Zagreb, <i>Catholic Faculty of Theology, Zagreb</i>	72	72	65	65	112	112	105	105	96	96
Kemijsko-tehnološki fakultet, Split <i>Faculty of Chemistry and Technology, Split</i>	115	115	117	117	118	118	125	125	126	126
Kineziološki fakultet, Split <i>Faculty of Kinesiology, Split</i>	124	124	102	102	99	99	104	104	100	100
Kineziološki fakultet, Zagreb <i>Faculty of Kinesiology, Zagreb</i>	135	135	128	128	116	116	126	126	153	153
Libertas međunarodno sveučilište, Zagreb <i>Libertas International University, Zagreb</i>	55	24	107	53	141	70	217	105	256	135
Medicinski fakultet, Osijek <i>Faculty of Medicine, Osijek</i>	193	125	142	121	254	143	194	136	148	124
Medicinski fakultet, Rijeka <i>Faculty of Medicine, Rijeka</i>	173	173	165	165	173	173	189	189	201	183
Medicinski fakultet, Split <i>Faculty of Medicine, Split</i>	105	105	94	94	155	155	160	160	160	160
Medicinski fakultet, Zagreb <i>Faculty of Medicine, Zagreb</i>	366	366	291	291	389	389	393	368	359	345
Međusveučilišni studij mediteranske poljoprivrede, Split <i>Interuniversity Study of Mediterranean Agriculture, Split</i>	4	4	-	-	-	-	-	-	-	-
Metalurški fakultet, Sisak <i>Faculty of Metallurgy, Sisak</i>	10	10	26	26	24	24	24	24	18	18
Odjel za biologiju Sveučilišta u Osijeku <i>Department of Biology of University of Osijek</i>	18	18	61	61	86	86	76	76	72	72
Odjel za fiziku Sveučilišta u Osijeku <i>Department of Physics of University of Osijek</i>	26	26	12	12	21	21	20	20	31	31
Odjel za kemiju Sveučilišta u Osijeku <i>Department of Chemistry of University of Osijek</i>	13	13	63	63	58	58	64	64	64	64
Odjel za kulturologiju Sveučilišta u Osijeku ¹⁴⁾ <i>Department of Culturology of University of Osijek¹⁴⁾</i>	114	88	145	108	-	-	-	-	-	-

14) Od 2018. Akademija za umjetnost i kulturu, Osijek

14) Since 2018, Academy of Arts and Culture, Osijek.

1.1. STUDENTI KOJI SU DIPLOMIRALI/ZAVRŠILI SVEUČILIŠNI ILI STRUČNI STUDIJ PREMA NAZIVU I MJESTU VISOKOG UČILIŠTA TE NAČINU STUDIRANJA OD 2016. DO 2020.

STUDENTS WHO GRADUATED FROM OR COMPLETED UNIVERSITY OR PROFESSIONAL STUDY, BY NAME AND LOCATION OF INSTITUTION OF HIGHER EDUCATION AND MODE OF STUDY, 2016 – 2020

(nastavak)
(continued)

	2016.		2017.		2018.		2019.		2020.	
	ukupno Total	redoviti Full-time	ukupno Total	redoviti Full-time	ukupno Total	redoviti Full-time	ukupno Total	redoviti Full-time	ukupno Total	redoviti Full-time
Odjel za matematiku Sveučilišta u Osijeku <i>Department of Mathematics of University of Osijek</i>	60	60	94	92	55	55	100	100	101	101
Odjel za biotehnologiju Sveučilišta u Rijeci <i>Department of Biotechnology of University of Rijeka</i>	77	77	73	73	88	88	90	90	83	83
Odjel za fiziku Sveučilišta u Rijeci <i>Department of Physics of University of Rijeka</i>	9	9	25	25	31	31	44	44	28	28
Odjel za informatiku Sveučilišta u Rijeci <i>Department of Informatics of University of Rijeka</i>	53	53	95	95	92	92	78	78	76	76
Odjel za matematiku Sveučilišta u Rijeci <i>Department of Mathematics of University of Rijeka</i>	29	29	49	49	29	29	37	36	40	36
Pomorski fakultet, Rijeka <i>Faculty of Maritime Studies, Rijeka</i>	360	302	403	335	359	285	365	289	316	229
Pomorski fakultet, Split <i>Faculty of Maritime Studies, Split</i>	341	200	283	194	277	173	230	159	280	176
Pravni fakultet, Osijek <i>Faculty of Law, Osijek</i>	112	53	131	52	140	54	149	64	185	94
Pravni fakultet, Rijeka <i>Faculty of Law, Rijeka</i>	173	137	136	109	165	144	132	110	131	111
Pravni fakultet, Split <i>Faculty of Law, Split</i>	199	78	182	86	168	72	142	75	129	58
Pravni fakultet, Zagreb <i>Faculty of Law, Zagreb</i>	426	229	568	327	537	344	497	334	464	322
Prehrambeno-biotehnološki fakultet, Zagreb <i>Faculty of Food Technology and Biotechnology, Zagreb</i>	221	221	265	265	264	264	282	282	299	299
Prehrambeno-tehnološki fakultet, Osijek <i>Faculty of Food Technology, Osijek</i>	122	122	151	145	131	131	145	142	168	168
Prirodoslovno-matematički fakultet, Split <i>Faculty of Science, Split</i>	170	170	188	188	163	163	170	170	241	241
Prirodoslovno-matematički fakultet, Zagreb <i>Faculty of Science, Zagreb</i>	858	858	892	892	1 021	1 020	944	943	886	886
Rudarsko-geološko-naftni fakultet, Zagreb <i>Faculty of Mining, Geology and Petroleum Engineering, Zagreb</i>	203	203	193	193	209	209	180	180	151	151
Stomatološki fakultet, Zagreb <i>Faculty of Dental Medicine, Zagreb</i>	92	92	101	101	112	112	91	91	100	100
Strojarski fakultet, Slavonski Brod <i>Faculty of Mechanical Engineering, Slavonski Brod</i>	205	105	222	130	181	88	187	105	251	129
Sveučilišni odjel za forenzične znanosti, Split <i>University Department of Forensic Sciences, Split</i>	34	34	22	22	33	33	33	33	38	38
Sveučilišni odjel za studije mora, Split <i>University Department for Maritime Studies, Split</i>	48	48	58	58	43	43	41	41	37	37
Sveučilišni odjel zdravstvenih studija, Split <i>University Department of Health Studies, Split</i>	118	94	112	94	106	80	128	92	124	89
Sveučilište Sjever, Koprivnica <i>University North, Koprivnica</i>	162	36	168	25	137	22	207	64	331	108
Sveučilište u Dubrovniku <i>University of Dubrovnik</i>	247	146	241	148	279	190	268	183	247	169
Sveučilište u Puli – Pola <i>University of Pula – Pola</i>	284	180	429	302	526	398	686	540	678	554
Sveučilište u Rijeci <i>University of Rijeka</i>	11	11	3	3	10	10	19	19	20	20
Sveučilište u Zadru <i>University of Zadar</i>	861	669	956	724	912	616	1 094	722	1 096	742
Sveučilište u Zagrebu <i>University of Zagreb</i>	-	-	-	-	94	94	141	141	137	137
Šumarski fakultet, Zagreb <i>Faculty of Forestry, Zagreb</i>	159	159	216	216	203	203	200	200	197	197

1.1. STUDENTI KOJI SU DIPLOMIRALI/ZAVRŠILI SVEUČILIŠNI ILI STRUČNI STUDIJ PREMA NAZIVU I MJESTU VISOKOG UČILIŠTA TE NAČINU STUDIRANJA OD 2016. DO 2020.

STUDENTS WHO GRADUATED FROM OR COMPLETED UNIVERSITY OR PROFESSIONAL STUDY, BY NAME AND LOCATION OF INSTITUTION OF HIGHER EDUCATION AND MODE OF STUDY, 2016 – 2020

(nastavak)
(continued)

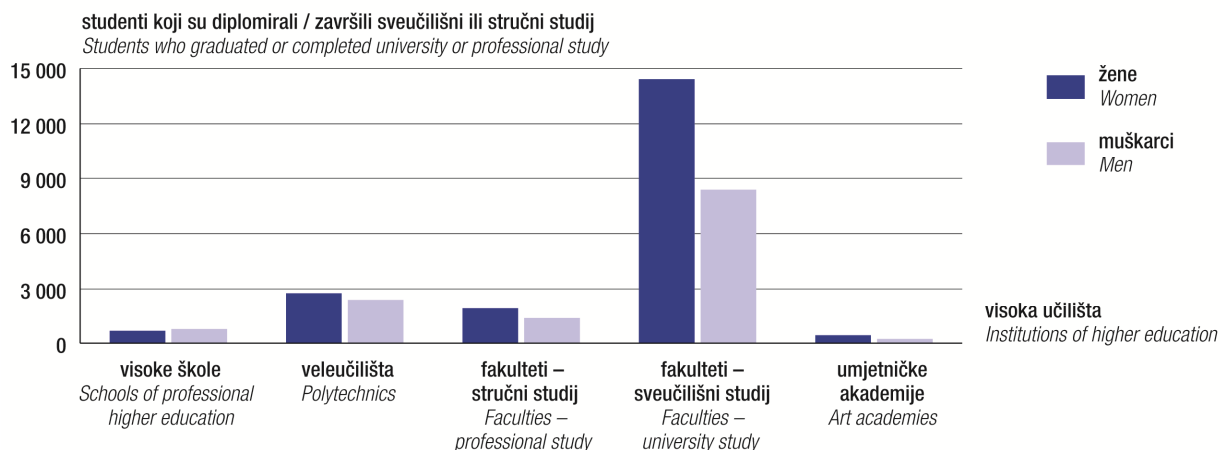
	2016.		2017.		2018.		2019.		2020.	
	ukupno Total	redoviti Full-time	ukupno Total	redoviti Full-time	ukupno Total	redoviti Full-time	ukupno Total	redoviti Full-time	ukupno Total	redoviti Full-time
Sveučilišni centar za protestantsku teologiju Matija Vlačić Ilirik, Zagreb ¹⁵⁾ University Center for Protestant Theology Matthias Flacius Illyricus, Zagreb ¹⁵⁾	-	-	-	-	15	12	11	10	12	8
Tehnički fakultet, Rijeka Faculty of Engineering, Rijeka	341	341	340	337	295	293	403	399	398	387
Tekstilno-tehnološki fakultet, Zagreb Faculty of Textile Technology, Zagreb	276	276	282	282	197	197	208	208	188	188
Učiteljski fakultet, Rijeka Faculty of Teacher Education, Rijeka	119	82	90	69	109	76	117	82	102	75
Učiteljski fakultet, Zagreb Faculty of Teacher Education, Zagreb	610	358	494	335	569	409	608	405	723	465
Veterinarski fakultet, Zagreb Faculty of Veterinary Medicine, Zagreb	78	78	83	83	92	92	86	86	101	101
Umjetničke akademije Arts academies	597	597	589	589	739	697	701	653	660	612
Akademija dramske umjetnosti, Zagreb Academy of Dramatic Arts, Zagreb	91	91	91	91	94	94	99	99	90	90
Akademija likovnih umjetnosti, Zagreb Academy of Fine Arts, Zagreb	135	135	136	136	112	111	117	117	98	97
Akademija primijenjenih umjetnosti, Rijeka Academy of Applied Arts, Rijeka	116	116	92	92	112	112	66	66	87	87
Muzička akademija, Zagreb Academy of Music, Zagreb	69	69	89	89	93	93	91	91	73	73
Akademija za umjetnost i kulturu, Osijek Academy of Arts and Culture, Osijek	68	68	81	81	210	169	198	150	200	153
Umjetnička akademija, Split Art Academy, Split	118	118	100	100	118	118	130	130	112	112

15) Do 2017. u skupini visokih škola, pod nazivom Teološki fakultet Matija Vlačić Ilirik, Zagreb

15) Until 2017, grouped into schools of professional higher education as the Faculty of Theology Matthias Flacius Illyricus.

G-5. STUDENTI KOJI SU DIPLOMIRALI/ZAVRŠILI SVEUČILIŠNI ILI STRUČNI STUDIJ NA VISOKIM UČILIŠTIMA PREMA SKUPINAMA VISOKIH UČILIŠTA I SPOLU U 2020.

STUDENTS WHO GRADUATED FROM OR COMPLETED UNIVERSITY OR PROFESSIONAL STUDY AT INSTITUTIONS OF HIGHER EDUCATION, BY GROUPS OF INSTITUTIONS OF HIGHER EDUCATION AND BY SEX, 2020



1.2. STUDENTI KOJI SU DIPLOMIRALI/ZAVRŠILI SVEUČILIŠNI ILI STRUČNI STUDIJ PREMA NAZIVU I MJESTU VISOKOG UČILIŠTA TE NAČINU STUDIRANJA I SPOLU U 2020.

STUDENTS WHO GRADUATED FROM OR COMPLETED UNIVERSITY OR PROFESSIONAL STUDY, BY NAME AND LOCATION OF INSTITUTION OF HIGHER EDUCATION, MODE OF STUDY AND BY SEX, 2020

	Ukupno Total			Način studiranja Mode of study		
	svega All	muškarci Men	žene Women	redoviti Full-time	izvanredni Part-time	
Visoka učilišta	33 357	13 158	20 199	24 452	8 905	<i>Institutions of higher education</i>
Visoke škole	1 450	773	677	772	678	<i>Schools of professional higher education</i>
Adventističko teološko visoko učilište u Maruševcu	4	2	2	4	-	<i>Adventistic Union College, Maruševac</i>
Edward Bernays Visoka škola za komunikacijski menadžment, Zagreb	73	24	49	42	31	<i>Edward Bernays College of Communication Management, Zagreb</i>
Europska poslovna škola, Zagreb	65	29	36	6	59	<i>European Business School, Zagreb</i>
RIT Croatia, Dubrovnik	178	82	96	178	-	<i>RIT Croatia, Dubrovnik</i>
RRiF Visoka škola za financijski menadžment, Zagreb	27	8	19	7	20	<i>RRiF College of Financial Management, Zagreb</i>
Visoka policijska škola u Zagrebu	169	106	63	48	121	<i>Police Academy, Zagreb</i>
Visoka poslovna škola Par, Rijeka	31	14	17	7	24	<i>Business School Par, Rijeka</i>
Visoka poslovna škola Minerva, Dugopolje	11	10	1	-	11	<i>Minerva Business College, Dugopolje</i>
Visoka škola međunarodnih odnosa i diplomacije Dag Hammarskjöld, Zagreb	16	8	8	14	2	<i>Dag Hammarskjöld University College of International Relations and Diplomacy, Zagreb</i>
Visoka škola za informacijske tehnologije u Zagrebu	42	36	6	10	32	<i>College of Information Technology, Zagreb</i>
Visoka škola za inspekcijски i kadrovski menadžment u pomorstvu, Split	32	24	8	13	19	<i>University College of Inspection and Personnel Management in Maritime Affairs, Split</i>
Visoka škola za menadžment i dizajn Aspira, Split	54	24	30	36	18	<i>College of Management and Design Aspira, Split</i>
Visoka škola za menadžment u turizmu i informatici, Virovitica	99	36	63	89	10	<i>School of Professional Higher Education for Management in Tourism and Informatics, Virovitica</i>
Visoka škola za sigurnost, Zagreb	33	23	10	1	32	<i>School of Professional Higher Education in Safety, Zagreb</i>
Visoko evanđeosko teološko učilište u Osijeku	8	2	6	2	6	<i>Evangelical Theological Seminary in Osijek</i>
Visoko gospodarsko učilište u Križevcima	58	26	32	36	22	<i>School of Professional Higher Education in Agriculture, Križevci</i>
Visoko učilište Algebra – Visoka škola za primijenjeno računalstvo, Zagreb	155	108	47	52	103	<i>Algebra University College for Applied Computer Engineering, Zagreb</i>
Visoko učilište Effectus – Visoka škola za financije i pravo, Zagreb	132	53	79	40	92	<i>Effectus, School of Professional Higher Education in Finances and Law, Zagreb</i>
Zagrebačka škola ekonomije i managementa, Zagreb	219	115	104	187	32	<i>Zagreb School of Economics and Management, Zagreb</i>
Visoka škola menadžmenta i sigurnosti Securus, Pula	44	43	1	-	44	<i>College of Management and Security Securus, Pula</i>
Veleučilišta	5 163	2 401	2 762	2 503	2 660	<i>Polytechnics</i>
Istarsko veleučilište – Università Istriana di scienze applicate, Pula – Pola	32	26	6	7	25	<i>Istrian University of Applied Sciences, Pula – Pola</i>
Međimursko veleučilište u Čakovcu	173	58	115	94	79	<i>Polytechnic of Međimurje in Čakovec</i>
Poslovno veleučilište u Zagrebu	142	54	88	61	81	<i>Zagreb school of business</i>
Tehničko veleučilište u Zagrebu	739	611	128	405	334	<i>Zagreb University of Applied Sciences</i>
Veleučilište Baltazar u Zaprješiću	497	214	283	141	356	<i>University of Applied Sciences Baltazar in Zaprješić</i>
Veleučilište u Bjelovaru	130	42	88	44	86	<i>Bjelovar University of Applied Sciences</i>
Veleučilište Hrvatsko Zagorje, Krapina	45	28	17	25	20	<i>Polytechnic Hrvatsko Zagorje in Krapina</i>
Veleučilište Lavoslav Ružička u Vukovaru	187	63	124	92	95	<i>Polytechnic Lavoslav Ružička in Vukovar</i>
Veleučilište Marko Marulić u Kninu	69	17	52	55	14	<i>Polytechnic Marko Marulić in Knin</i>

1.2. STUDENTI KOJI SU DIPLOMIRALI/ZAVRŠILI SVEUČILIŠNI ILI STRUČNI STUDIJ PREMA NAZIVU I MJESTU VISOKOG UČILIŠTA TE NAČINU STUDIRANJA I SPOLU U 2020.

STUDENTS WHO GRADUATED FROM OR COMPLETED UNIVERSITY OR PROFESSIONAL STUDY, BY NAME AND LOCATION OF INSTITUTION OF HIGHER EDUCATION, MODE OF STUDY AND BY SEX, 2020

(nastavak)
(continued)

	Ukupno <i>Total</i>			Način studiranja <i>Mode of study</i>		
	svega <i>All</i>	muškarci <i>Men</i>	žene <i>Women</i>	redoviti <i>Full-time</i>	izvanredni <i>Part-time</i>	
Veleučilište Nikola Tesla u Gospiću	110	40	70	50	60	<i>Polytechnic Nikola Tesla in Gospić</i>
Veleučilište u Karlovcu	320	188	132	188	132	<i>Polytechnic in Karlovac</i>
Veleučilište u Požegi	165	41	124	91	74	<i>Polytechnic in Požega</i>
Veleučilište u Rijeci	353	170	183	168	185	<i>Polytechnic in Rijeka</i>
Veleučilište u Slavonskom Brodu	295	131	164	128	167	<i>Polytechnic in Slavonski Brod</i>
Veleučilište u Šibeniku	219	84	135	183	36	<i>Polytechnic in Šibenik</i>
Veleučilište Velika Gorica	369	255	114	123	246	<i>Polytechnic in Velika Gorica</i>
Veleučilište Vem, Zagreb	320	148	172	280	40	<i>Vem University of Applied Sciences, Zagreb</i>
Zdravstveno veleučilište u Zagrebu	998	231	767	368	630	<i>University of Applied Health Studies in Zagreb</i>
Fakulteti	27 969	10 784	17 185	21 583	6 386	<i>Faculties</i>
Stručni studij	3 278	1 375	1 903	1 485	1 793	<i>Professional study</i>
Ekonomski fakultet, Osijek	47	15	32	28	19	<i>Faculty of Economics, Osijek</i>
Ekonomski fakultet, Split	132	32	100	66	66	<i>Faculty of Economics, Split</i>
Ekonomski fakultet, Zagreb	350	123	227	147	203	<i>Faculty of Economics and Business, Zagreb</i>
Fakultet agrobiotehničkih znanosti, Osijek	66	44	22	54	12	<i>Faculty of Agrobiotechnical Sciences, Osijek</i>
Fakultet elektrotehnike, računarstva i informacijskih tehnologija, Osijek	77	68	9	69	8	<i>Faculty of Electrical Engineering, Computer Science and Information Technology, Osijek</i>
Fakultet elektrotehnike, strojarstva i brodogradnje, Split	100	78	22	100	-	<i>Faculty of Electrical Engineering, Mechanical Engineering and Naval Architecture, Split</i>
Fakultet građevinarstva, arhitekture i geodezije, Split	32	22	10	32	-	<i>Faculty of Civil Engineering, Architecture and Geodesy, Split</i>
Fakultet organizacije i informatike, Varaždin	54	31	23	17	37	<i>Faculty of Organisation and Informatics, Varaždin</i>
Fakultet zdravstvenih studija, Rijeka	151	28	123	67	84	<i>Faculty of Health Studies, Rijeka</i>
Građevinski i arhitektonski fakultet, Osijek	34	24	10	20	14	<i>Faculty of Civil Engineering and Architecture, Osijek</i>
Građevinski fakultet, Rijeka	47	22	25	27	20	<i>Faculty of Civil Engineering, Rijeka</i>
Katolički bogoslovni fakultet, Zagreb – Institut za teološku kulturu	7	1	6	2	5	<i>Catholic Faculty of Theology, Zagreb – Institute for Theological Culture</i>
Kemijsko-tehnološki fakultet, Split	8	2	6	8	-	<i>Faculty of Chemistry and Technology, Split</i>
Kineziološki fakultet, Split	88	57	31	-	88	<i>Faculty of Kinesiology, Split</i>
Kineziološki fakultet, Zagreb	140	99	41	32	108	<i>Faculty of Kinesiology, Zagreb</i>
Libertas međunarodno sveučilište, Zagreb	316	146	170	156	160	<i>Libertas International University, Zagreb</i>
Metalurški fakultet, Sisak	2	1	1	-	2	<i>Faculty of Metallurgy, Sisak</i>
Pravni fakultet, Osijek	112	27	85	25	87	<i>Faculty of Law, Osijek</i>
Pravni fakultet, Rijeka	70	9	61	23	47	<i>Faculty of Law, Rijeka</i>
Pravni fakultet, Split	165	30	135	28	137	<i>Faculty of Law, Split</i>
Pravni fakultet, Zagreb	161	22	139	91	70	<i>Faculty of Law, Zagreb</i>
Sveučilišni odjel za stručne studije, Split	454	240	214	236	218	<i>University of Split - University Department for Professional Studies</i>
Sveučilište Sjever, Koprivnica	374	139	235	118	256	<i>University North, Koprivnica</i>
Sveučilište u Dubrovniku	69	12	57	8	61	<i>University of Dubrovnik</i>
Sveučilište u Puli – Pola	120	17	103	59	61	<i>University of Pula – Pola</i>
Sveučilište u Zadru	9	8	1	-	9	<i>University of Zadar</i>
Šumarski fakultet, Zagreb	4	3	1	4	-	<i>Faculty of Forestry, Zagreb</i>
Tehnički fakultet, Rijeka	82	74	8	61	21	<i>Faculty of Engineering, Rijeka</i>
Tekstilno-tehnološki fakultet, Zagreb	7	1	6	7	-	<i>Faculty of Textile Technology, Zagreb</i>

1.2. STUDENTI KOJI SU DIPLOMIRALI/ZAVRŠILI SVEUČILIŠNI ILI STRUČNI STUDIJ PREMA NAZIVU I MJESTU VISOKOG UČILIŠTA TE NAČINU STUDIRANJA I SPOLU U 2020.

STUDENTS WHO GRADUATED FROM OR COMPLETED UNIVERSITY OR PROFESSIONAL STUDY, BY NAME AND LOCATION OF INSTITUTION OF HIGHER EDUCATION, MODE OF STUDY AND BY SEX, 2020

(nastavak)
(continued)

	Ukupno Total			Način studiranja Mode of study		
	svega All	muškarci Men	žene Women	redoviti Full-time	izvanredni Part-time	
Sveučilišni studij	22 806	8 383	14 423	19 080	3 726	University study
Agronomski fakultet, Zagreb	522	169	353	522	-	Faculty of Agriculture, Zagreb
Arhitektonski fakultet, Zagreb	281	107	174	281	-	Faculty of Architecture, Zagreb
Edukacijsko-rehabilitacijski fakultet, Zagreb	293	7	286	293	-	Faculty of Education and Rehabilitation Sciences, Zagreb
Ekonomski fakultet, Osijek	485	180	305	304	181	Faculty of Economics, Osijek
Ekonomski fakultet, Rijeka	537	147	390	334	203	Faculty of Economics, Rijeka
Ekonomski fakultet, Split	201	60	141	157	44	Faculty of Economics, Split
Ekonomski fakultet, Zagreb	686	234	452	448	238	Faculty of Economics and Business, Zagreb
Fakultet agrobiotehničkih znanosti, Osijek	300	149	151	226	74	Faculty of Agrobiotechnical Sciences, Osijek
Fakultet elektrotehnike i računarstva, Zagreb	1 039	818	221	1 039	-	Faculty of Electrical Engineering and Computing, Zagreb
Fakultet elektrotehnike, računarstva i informacijskih tehnologija, Osijek	301	243	58	291	10	Faculty of Electrical Engineering, Computer Science and Information Technology, Osijek
Fakultet elektrotehnike, strojarstva i brodogradnje, Split	459	292	167	459	-	Faculty of Electrical Engineering, Mechanical Engineering and Naval Architecture, Split
Fakultet filozofije i religijskih znanosti, Zagreb	63	12	51	61	2	Faculty of Philosophy and Religious Studies, Zagreb
Fakultet građevinarstva, arhitekture i geodezije, Split	193	91	102	193	-	Faculty of Civil Engineering, Architecture and Geodesy, Split
Fakultet kemijskog inženjerstva i tehnologije, Zagreb	277	74	203	277	-	Faculty of Chemical Engineering and Technology, Zagreb
Fakultet organizacije i informatike, Varaždin	432	241	191	350	82	Faculty of Organisation and Informatics, Varaždin
Fakultet političkih znanosti, Zagreb	391	116	275	390	1	Faculty of Political Sciences, Zagreb
Fakultet prometnih znanosti, Zagreb	340	238	102	232	108	Faculty of Transport and Traffic Sciences, Zagreb
Fakultet strojarstva i brodogradnje, Zagreb	447	346	101	447	-	Faculty of Mechanical Engineering and Naval Architecture, Zagreb
Fakultet za dentalnu medicinu i zdravstvo, Osijek	360	59	301	109	251	Faculty of Dental Medicine and Health, Osijek
Fakultet za menadžment u turizmu i ugostiteljstvu, Opatija	444	116	328	184	260	Faculty of Tourism and Hospitality Management, Opatija
Fakultet za odgojne i obrazovne znanosti, Osijek	270	21	249	162	108	Faculty of Educational Sciences, Osijek
Fakultet zdravstvenih studija, Rijeka	85	17	68	-	85	Faculty of Health Studies, Rijeka
Farmaceutsko-biokemijski fakultet, Zagreb	139	25	114	139	-	Faculty of Pharmacy and Biochemistry, Zagreb
Filozofski fakultet, Osijek	376	82	294	376	-	Faculty of Humanities and Social Sciences, Osijek
Filozofski fakultet, Rijeka	361	57	304	361	-	Faculty of Humanities and Social Sciences, Rijeka
Filozofski fakultet, Split	350	41	309	317	33	Faculty of Humanities and Social Sciences, Split
Filozofski fakultet, Zagreb	1 238	277	961	1 211	27	Faculty of Humanities and Social Sciences, Zagreb
Filozofsko-teološki institut Družbe Isusove, Zagreb	31	28	3	24	7	Institute of Philosophy of the Society of Jesus, Zagreb
Geodetski fakultet, Zagreb	161	84	77	161	-	Faculty of Geodesy, Zagreb
Geotehnički fakultet, Varaždin	81	26	55	81	-	Faculty of Geotechnical Engineering, Varaždin
Građevinski i arhitektonski fakultet, Osijek	158	71	87	158	-	Faculty of Civil Engineering and Architecture, Osijek

1.2. STUDENTI KOJI SU DIPLOMIRALI/ZAVRŠILI SVEUČILIŠNI ILI STRUČNI STUDIJ PREMA NAZIVU I MJESTU VISOKOG UČILIŠTA TE NAČINU STUDIRANJA I SPOLU U 2020.

STUDENTS WHO GRADUATED FROM OR COMPLETED UNIVERSITY OR PROFESSIONAL STUDY, BY NAME AND LOCATION OF INSTITUTION OF HIGHER EDUCATION, MODE OF STUDY AND BY SEX, 2020

(nastavak)
(continued)

	Ukupno Total			Način studiranja Mode of study		
	svega All	muškarci Men	žene Women	redoviti Full-time	izvanredni Part-time	
Građevinski fakultet, Rijeka	112	59	53	112	-	Faculty of Civil Engineering, Rijeka
Građevinski fakultet, Zagreb	300	148	152	300	-	Faculty of Civil Engineering, Zagreb
Grafički fakultet, Zagreb	170	69	101	170	-	Faculty of Graphic Arts, Zagreb
Hrvatski studiji, Zagreb	348	76	272	348	-	Faculty of Croatian Studies, Zagreb
Hrvatsko katoličko sveučilište, Zagreb	354	72	282	276	78	Croatian Catholic University, Zagreb
Katolički bogoslovni fakultet, Đakovo	28	12	16	26	2	Catholic Faculty of Theology, Đakovo
Katolički bogoslovni fakultet, Split	51	14	37	51	-	Catholic Faculty of Theology, Split
Katolički bogoslovni fakultet, Zagreb	96	32	64	96	-	Catholic Faculty of Theology, Zagreb
Kemijsko-tehnološki fakultet, Split	126	22	104	126	-	Faculty of Chemistry and Technology, Split
Kineziološki fakultet, Split	100	62	38	100	-	Faculty of Kinesiology, Split
Kineziološki fakultet, Zagreb	153	107	46	153	-	Faculty of Kinesiology, Zagreb
Libertas međunarodno sveučilište, Zagreb	256	101	155	135	121	Libertas International University, Zagreb
Medicinski fakultet, Osijek	148	54	94	124	24	Faculty of Medicine, Osijek
Medicinski fakultet, Rijeka	201	45	156	183	18	Faculty of Medicine, Rijeka
Medicinski fakultet, Split	160	39	121	160	-	Faculty of Medicine, Split
Medicinski fakultet, Zagreb	359	125	234	345	14	Faculty of Medicine, Zagreb
Metalurški fakultet, Sisak	18	10	8	18	-	Faculty of Metallurgy, Sisak
Odjel za biologiju Sveučilišta u Osijeku	72	25	47	72	-	Department of Biology of University of Osijek
Odjel za biotehnologiju Sveučilišta u Rijeci	83	19	64	83	-	Department of Biotechnology of University of Rijeka
Odjel za fiziku Sveučilišta u Rijeci	28	13	15	28	-	Department of Physics of University of Rijeka
Odjel za fiziku Sveučilišta u Osijeku	31	12	19	31	-	Department of Physics of University of Osijek
Odjel za informatiku Sveučilišta u Rijeci	76	45	31	76	-	Department of Informatics of University of Rijeka
Odjel za kemiju Sveučilišta u Osijeku	64	11	53	64	-	Department of Chemistry of University of Osijek
Odjel za matematiku Sveučilišta u Osijeku	101	27	74	101	-	Department of Mathematics of University of Osijek
Odjel za matematiku Sveučilišta u Rijeci	40	13	27	36	4	Department of Mathematics of University of Rijeka
Pomorski fakultet, Rijeka	316	201	115	229	87	Faculty of Maritime Studies, Rijeka
Pomorski fakultet, Split	280	206	74	176	104	Faculty of Maritime Studies, Split
Pravni fakultet, Osijek	185	44	141	94	91	Faculty of Law, Osijek
Pravni fakultet, Rijeka	131	36	95	111	20	Faculty of Law, Rijeka
Pravni fakultet, Split	129	45	84	58	71	Faculty of Law, Split
Pravni fakultet, Zagreb	464	96	368	322	142	Faculty of Law, Zagreb
Prehrambeno-biotehnološki fakultet, Zagreb	299	32	267	299	-	Faculty of Food Technology and Biotechnology, Zagreb
Prehrambeno-tehnološki fakultet, Osijek	168	27	141	168	-	Faculty of Food Technology, Osijek
Prirodoslovno-matematički fakultet, Split	241	59	182	241	-	Faculty of Science, Split
Prirodoslovno-matematički fakultet, Zagreb	886	318	568	886	-	Faculty of Science, Zagreb
Rudarsko-geološko-naftni fakultet, Zagreb	151	100	51	151	-	Faculty of Mining, Geology and Petroleum Engineering, Zagreb
Stomatološki fakultet, Zagreb	100	16	84	100	-	Faculty of Dental Medicine, Zagreb
Strojarski fakultet, Slavonski Brod	251	204	47	129	122	Faculty of Mechanical Engineering, Slavonski Brod
Sveučilišni centar za protestantsku teologiju Matija Vlačić Ilirik, Zagreb	12	5	7	8	4	University Center for Protestant Theology Matthias Flacius Illyricus, Zagreb
Sveučilišni odjel za forenzične znanosti, Split	38	12	26	38	-	University Department of Forensic Sciences, Split

1.2. STUDENTI KOJI SU DIPLOMIRALI/ZAVRŠILI SVEUČILIŠNI ILI STRUČNI STUDIJ PREMA NAZIVU I MJESTU VISOKOG UČILIŠTA TE NAČINU STUDIRANJA I SPOLU U 2020.

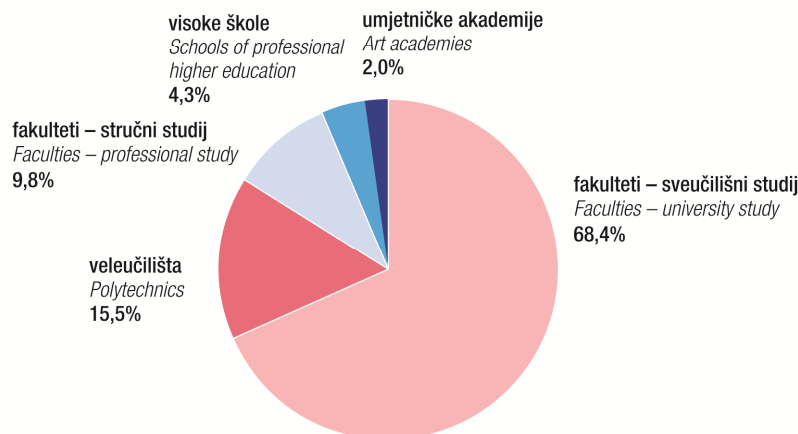
STUDENTS WHO GRADUATED FROM OR COMPLETED UNIVERSITY OR PROFESSIONAL STUDY, BY NAME AND LOCATION OF INSTITUTION OF HIGHER EDUCATION, MODE OF STUDY AND BY SEX, 2020

(nastavak)
(continued)

	Ukupno Total			Način studiranja Mode of study		
	svega All	muškarci Men	žene Women	redoviti Full-time	izvanredni Part-time	
Sveučilišni odjel za studije mora, Split	37	9	28	37	-	University Department for Maritime Studies, Split
Sveučilišni odjel zdravstvenih studija, Split	124	22	102	89	35	University Department of Health Studies, Split
Sveučilište Sjever, Koprivnica	331	134	197	108	223	University North, Koprivnica
Sveučilište u Dubrovniku	247	109	138	169	78	University of Dubrovnik
Sveučilište u Puli – Pola	678	219	459	554	124	University of Pula – Pola
Sveučilišta u Rijeci	20	14	6	20	-	University of Rijeka
Sveučilište u Zadru	1 096	235	861	742	354	University of Zadar
Sveučilište u Zagrebu	137	100	37	137	-	University of Zagreb
Šumarski fakultet, Zagreb	197	116	81	197	-	Faculty of Forestry, Zagreb
Tehnički fakultet, Rijeka	398	318	80	387	11	Faculty of Engineering, Rijeka
Tekstilno-tehnološki fakultet, Zagreb	188	20	168	188	-	Faculty of Textile Technology, Zagreb
Učiteljski fakultet, Rijeka	102	-	102	75	27	Faculty of Teacher Education, Rijeka
Učiteljski fakultet, Zagreb	723	20	703	465	258	Faculty of Teacher Education, Zagreb
Veterinarski fakultet, Zagreb	101	26	75	101	-	Faculty of Veterinary Medicine, Zagreb
Umjetničke akademije	660	226	434	612	48	Arts academies
Akademija dramske umjetnosti, Zagreb	90	47	43	90	-	Academy of Dramatic Arts, Zagreb
Akademija likovnih umjetnosti, Zagreb	98	29	69	97	1	Academy of Fine Arts, Zagreb
Akademija primijenjenih umjetnosti, Rijeka	87	12	75	87	-	Academy of Applied Arts, Rijeka
Akademija za umjetnost i kulturu, Osijek	200	72	128	153	47	Academy of Arts and Culture, Osijek
Muzička akademija, Zagreb	73	31	42	73	-	Academy of Music, Zagreb
Umjetnička akademija, Split	112	35	77	112	-	Art Academy, Split

G-6. STUDENTI KOJI SU DIPLOMIRALI/ZAVRŠILI SVEUČILIŠNI ILI STRUČNI STUDIJ NA VISOKIM UČILIŠTIMA PREMA SKUPINAMA VISOKIH UČILIŠTA U 2020.

STUDENTS WHO GRADUATED FROM OR COMPLETED UNIVERSITY OR PROFESSIONAL STUDY AT INSTITUTIONS OF HIGHER EDUCATION, BY GROUPS OF INSTITUTIONS OF HIGHER EDUCATION, 2020



1.3. STUDENTI KOJI SU DIPLOMIRALI/ZAVRŠILI SVEUČILIŠNI ILI STRUČNI STUDIJ PREMA PRAVNOM STATUSU VISOKIH UČILIŠTA, VRSTI I NAZIVU VISOKOG UČILIŠTA TE NAČINU STUDIRANJA I SPOLU U 2020.
STUDENTS WHO GRADUATED FROM OR COMPLETED UNIVERSITY OR PROFESSIONAL STUDY, BY LEGAL STATUS OF INSTITUTIONS OF HIGHER EDUCATION, TYPES AND NAME OF INSTITUTION OF HIGHER EDUCATION, MODE OF STUDY AND BY SEX, 2020

	Ukupno Total			Način studiranja Mode of study			
	svega All	muškarci Men	žene Women	redoviti Full-time		izvanredni Part-time	
				svega All	studentice Female students	svega All	studentice Female students
Visoka učilišta <i>Institutions of higher education</i>	33 357	13 158	20 199	24 452	14 987	8 905	5 212
Javna visoka učilišta <i>Public institutions of higher education</i>	29 741	11 439	18 302	22 581	13 954	7 160	4 348
Visoke škole <i>Schools of professional higher education</i>	326	168	158	173	95	153	63
Visoka policijska škola, Zagreb <i>Police Academy, Zagreb</i>	169	106	63	48	18	121	45
Visoka škola za menadžment u turizmu i informatici, Virovitica <i>School of Professional Higher Education for Management in Tourism and Informatics, Virovitica</i>	99	36	63	89	55	10	8
Visoko gospodarsko učilište u Križevcima <i>School of Professional Higher Education in Agriculture, Križevci</i>	58	26	32	36	22	22	10
Veleučilišta <i>Polytechnics</i>	3 628	1 634	1 994	1 822	998	1 806	996
Međimursko veleučilište u Čakovcu <i>Polytechnic of Međimurje in Čakovec</i>	173	58	115	94	66	79	49
Tehničko veleučilište u Zagrebu <i>Zagreb University of Applied Sciences</i>	739	611	128	405	65	334	63
Veleučilište Lavoslav Ružička u Vukovaru <i>Polytechnic Lavoslav Ružička in Vukovar</i>	187	63	124	92	69	95	55
Veleučilište Marko Marulić u Kninu <i>Polytechnic Marko Marulić in Knin</i>	69	17	52	55	43	14	9
Veleučilište Nikola Tesla u Gospiću <i>Polytechnic Nikola Tesla in Gospić</i>	110	40	70	50	31	60	39
Veleučilište u Karlovcu <i>Polytechnic in Karlovac</i>	320	188	132	188	85	132	47
Veleučilište u Požegi <i>Polytechnic in Požega</i>	165	41	124	91	73	74	51
Veleučilište u Rijeci <i>Polytechnic in Rijeka</i>	353	170	183	168	92	185	91
Veleučilište u Slavonskom Brodu <i>Polytechnic in Slavonski Brod</i>	295	131	164	128	66	167	98
Veleučilište u Šibeniku <i>Polytechnic in Šibenik</i>	219	84	135	183	113	36	22
Zdravstveno veleučilište, Zagreb <i>University of Applied Health Studies in Zagreb</i>	998	231	767	368	295	630	472
Sveučilišta <i>Universities</i>	25 787	9 637	16 150	20 586	12 861	5 201	3 289
Sveučilište u Dubrovniku <i>University of Dubrovnik</i>	316	121	195	177	104	139	91
Stručni studij <i>Professional study</i>	69	12	57	8	5	61	52
Sveučilišni studij <i>University study</i>	247	109	138	169	99	78	39

1.3. STUDENTI KOJI SU DIPLOMIRALI/ZAVRŠILI SVEUČILIŠNI ILI STRUČNI STUDIJ PREMA PRAVNOM STATUSU VISOKIH UČILIŠTA, VRSTI I NAZIVU VISOKOG UČILIŠTA TE NAČINU STUDIRANJA I SPOLU U 2020.

STUDENTS WHO GRADUATED FROM OR COMPLETED UNIVERSITY OR PROFESSIONAL STUDY, BY LEGAL STATUS OF INSTITUTIONS OF HIGHER EDUCATION, TYPES AND NAME OF INSTITUTION OF HIGHER EDUCATION, MODE OF STUDY AND BY SEX, 2020

(nastavak)
(continued)

	Ukupno Total			Način studiranja Mode of study			
	svega All	muškarci Men	žene Women	redoviti Full-time		izvanredni Part-time	
				svega All	studentice Female students	svega All	studentice Female students
Sveučilište u Osijeku <i>University of Osijek</i>	3 847	1 469	2 378	2 791	1 706	1 056	672
Fakulteti i odjeli <i>Faculties and departments</i>	3 647	1 397	2 250	2 638	1 608	1 009	642
Stručni studij <i>Professional study</i>	349	176	173	203	82	146	91
Ekonomski fakultet, Osijek <i>Faculty of Economics, Osijek</i>	47	15	32	28	19	19	13
Fakultet agrobiotehničkih znanosti, Osijek <i>Faculty of Agrobiotechnical Sciences, Osijek</i>	66	44	22	54	18	12	4
Fakultet elektrotehnike, računarstva i informacijskih tehnologija, Osijek <i>Faculty of Electrical Engineering, Computer Science and Information Technology, Osijek</i>	77	68	9	69	8	8	1
Građevinski i arhitektonski fakultet, Osijek <i>Faculty of Civil Engineering and Architecture, Osijek</i>	47	22	25	27	16	20	9
Pravni fakultet, Osijek <i>Faculty of Law, Osijek</i>	112	27	85	25	21	87	64
Sveučilišni studij <i>University study</i>	3 298	1 221	2 077	2 435	1 526	863	551
Ekonomski fakultet, Osijek <i>Faculty of Economics, Osijek</i>	485	180	305	304	205	181	100
Fakultet agrobiotehničkih znanosti, Osijek <i>Faculty of Agrobiotechnical Sciences, Osijek</i>	300	149	151	226	123	74	28
Fakultet elektrotehnike, računarstva i informacijskih tehnologija, Osijek <i>Faculty of Electrical Engineering, Computer Science and Information Technology, Osijek</i>	301	243	58	291	58	10	-
Fakultet za dentalnu medicinu i zdravstvo, Osijek <i>Faculty of Dental Medicine and Health, Osijek</i>	360	59	301	109	93	251	208
Fakultet za odgojne i obrazovne znanosti, Osijek <i>Faculty of Educational Sciences, Osijek</i>	270	21	249	162	141	108	108
Filozofski fakultet, Osijek <i>Faculty of Humanities and Social Sciences, Osijek</i>	376	82	294	376	294	-	-
Građevinski i arhitektonski fakultet, Osijek <i>Faculty of Civil Engineering and Architecture, Osijek</i>	158	71	87	158	87	-	-
Katolički bogoslovni fakultet, Đakovo <i>Catholic Faculty of Theology, Đakovo</i>	28	12	16	26	14	2	2
Medicinski fakultet, Osijek <i>Faculty of Medicine, Osijek</i>	148	54	94	124	77	24	17
Odjel za biologiju Sveučilišta u Osijeku <i>Department of Biology of University of Osijek</i>	72	25	47	72	47	-	-
Odjel za fiziku Sveučilišta u Osijeku <i>Department of Physics of University of Osijek</i>	31	12	19	31	19	-	-
Odjel za kemiju Sveučilišta u Osijeku <i>Department of Chemistry of the University of Osijek</i>	64	11	53	64	53	-	-
Odjel za matematiku Sveučilišta u Osijeku <i>Department of Mathematics of University of Osijek</i>	101	27	74	101	74	-	-
Pravni fakultet, Osijek <i>Faculty of Law, Osijek</i>	185	44	141	94	78	91	63

1.3. STUDENTI KOJI SU DIPLOMIRALI/ZAVRŠILI SVEUČILIŠNI ILI STRUČNI STUDIJ PREMA PRAVNOM STATUSU VISOKIH UČILIŠTA, VRSTI I NAZIVU VISOKOG UČILIŠTA TE NAČINU STUDIRANJA I SPOLU U 2020.

STUDENTS WHO GRADUATED FROM OR COMPLETED UNIVERSITY OR PROFESSIONAL STUDY, BY LEGAL STATUS OF INSTITUTIONS OF HIGHER EDUCATION, TYPES AND NAME OF INSTITUTION OF HIGHER EDUCATION, MODE OF STUDY AND BY SEX, 2020

(nastavak)
(continued)

	Ukupno Total			Način studiranja Mode of study			
	svega All	muškarci Men	žene Women	redoviti Full-time		izvanredni Part-time	
				svega All	studentice Female students	svega All	studentice Female students
Prehrambeno-tehnološki fakultet, Osijek <i>Faculty of Food Technology, Osijek</i>	168	27	141	168	141	-	-
Strojarski fakultet, Slavonski Brod <i>Faculty of Mechanical Engineering, Slavonski Brod</i>	251	204	47	129	22	122	25
Umjetničke akademije <i>Arts academies</i>	200	72	128	153	98	47	30
Akademija za umjetnost i kulturu, Osijek <i>Academy of Arts and Culture, Osijek</i>	200	72	128	153	98	47	30
Sveučilište u Puli – Pola <i>University of Pula – Pola</i>	798	236	562	613	437	185	125
Stručni studij <i>Professional study</i>	120	17	103	59	50	61	53
Sveučilišni studij <i>University study</i>	678	219	459	554	387	124	72
Sveučilište u Rijeci <i>University of Rijeka</i>	3 358	1 247	2 111	2 477	1 518	881	593
Fakulteti i odjeli <i>Faculties and departments</i>	3 271	1 235	2 036	2 390	1 443	881	593
Stručni studij <i>Professional study</i>	337	135	202	171	91	166	111
Fakultet zdravstvenih studija, Rijeka <i>Faculty of Health Studies, Rijeka</i>	151	28	123	67	55	84	68
Građevinski fakultet, Rijeka <i>Faculty of Civil Engineering, Rijeka</i>	34	24	10	20	9	14	1
Pravni fakultet, Rijeka <i>Faculty of Law, Rijeka</i>	70	9	61	23	20	47	41
Tehnički fakultet, Rijeka <i>Faculty of Engineering, Rijeka</i>	82	74	8	61	7	21	1
Sveučilišni studij <i>University study</i>	2 934	1 100	1 834	2 219	1 352	715	482
Ekonomski fakultet, Rijeka <i>Faculty of Economics, Rijeka</i>	537	147	390	334	243	203	147
Fakultet za menadžment u turizmu i ugostiteljstvu, Opatija <i>Faculty of Tourism and Hospitality Management, Opatija</i>	444	116	328	184	145	260	183
Fakultet zdravstvenih studija, Rijeka <i>Faculty of Health Studies, Rijeka</i>	85	17	68	-	-	85	68
Filozofski fakultet, Rijeka <i>Faculty of Humanities and Social Sciences, Rijeka</i>	361	57	304	361	304	-	-
Građevinski fakultet, Rijeka <i>Faculty of Civil Engineering, Rijeka</i>	112	59	53	112	53	-	-
Medicinski fakultet, Rijeka <i>Faculty of Medicine, Rijeka</i>	201	45	156	183	140	18	16

1.3. STUDENTI KOJI SU DIPLOMIRALI/ZAVRŠILI SVEUČILIŠNI ILI STRUČNI STUDIJ PREMA PRAVNOM STATUSU VISOKIH UČILIŠTA, VRSTI I NAZIVU VISOKOG UČILIŠTA TE NAČINU STUDIRANJA I SPOLU U 2020.

STUDENTS WHO GRADUATED FROM OR COMPLETED UNIVERSITY OR PROFESSIONAL STUDY, BY LEGAL STATUS OF INSTITUTIONS OF HIGHER EDUCATION, TYPES AND NAME OF INSTITUTION OF HIGHER EDUCATION, MODE OF STUDY AND BY SEX, 2020

(nastavak)
(continued)

	Ukupno <i>Total</i>			Način studiranja <i>Mode of study</i>			
	svega <i>All</i>	muškarci <i>Men</i>	žene <i>Women</i>	redoviti <i>Full-time</i>		izvanredni <i>Part-time</i>	
				svega <i>All</i>	studentice <i>Female students</i>	svega <i>All</i>	studentice <i>Female students</i>
Odjel za biotehnologiju Sveučilišta u Rijeci <i>Department of Biotechnology of University of Rijeka</i>	83	19	64	83	64	-	-
Odjel za fiziku Sveučilišta u Rijeci <i>Department of Physics of University of Rijeka</i>	28	13	15	28	15	-	-
Odjel za informatiku Sveučilišta u Rijeci <i>Department of Informatics of University of Rijeka</i>	76	45	31	76	31	-	-
Odjel za matematiku Sveučilišta u Rijeci <i>Department of Mathematics of University of Rijeka</i>	40	13	27	36	23	4	4
Pomorski fakultet, Rijeka <i>Faculty of Maritime Studies, Rijeka</i>	316	201	115	229	92	87	23
Pravni fakultet, Rijeka <i>Faculty of Law, Rijeka</i>	131	36	95	111	83	20	12
Sveučilište u Rijeci <i>University of Rijeka</i>	20	14	6	20	6	-	-
Tehnički fakultet, Rijeka <i>Faculty of Engineering, Rijeka</i>	398	318	80	387	78	11	2
Učiteljski fakultet, Rijeka <i>Faculty of Teacher Education, Rijeka</i>	102	-	102	75	75	27	27
Umjetničke akademije <i>Arts academies</i>	87	12	75	87	75	-	-
Akademija primijenjenih umjetnosti, Rijeka <i>Academy of Applied Arts, Rijeka</i>	87	12	75	87	75	-	-
Sveučilište Sjever, Koprivnica <i>University North, Koprivnica</i>	705	273	432	226	133	479	299
Stručni studij <i>Professional study</i>	374	139	235	118	69	256	166
Sveučilišni studij <i>University study</i>	331	134	197	108	64	223	133
Sveučilište u Splitu <i>University of Split</i>	3 580	1 470	2 110	2 784	1 680	796	430
Fakulteti <i>Faculties</i>	3 468	1 435	2 033	2 672	1 603	796	430
Stručni studij <i>Professional study</i>	979	461	518	470	242	509	276
Ekonomski fakultet, Split <i>Faculty of Economics, Split</i>	132	32	100	66	51	66	49
Fakultet elektrotehnike, strojarstva i brodogradnje, Split <i>Faculty of Electrical Engineering, Mechanical Engineering and Naval Architecture, Split</i>	100	78	22	100	22	-	-
Fakultet građevinarstva, arhitekture i geodezije, Split <i>Faculty of Civil Engineering, Architecture and Geodesy, Split</i>	32	22	10	32	10	-	-
Kemijsko-tehnološki fakultet, Split <i>Faculty of Chemistry and Technology, Split</i>	8	2	6	8	6	-	-

1.3. STUDENTI KOJI SU DIPLOMIRALI/ZAVRŠILI SVEUČILIŠNI ILI STRUČNI STUDIJ PREMA PRAVNOM STATUSU VISOKIH UČILIŠTA, VRSTI I NAZIVU VISOKOG UČILIŠTA TE NAČINU STUDIRANJA I SPOLU U 2020.

STUDENTS WHO GRADUATED FROM OR COMPLETED UNIVERSITY OR PROFESSIONAL STUDY, BY LEGAL STATUS OF INSTITUTIONS OF HIGHER EDUCATION, TYPES AND NAME OF INSTITUTION OF HIGHER EDUCATION, MODE OF STUDY AND BY SEX, 2020

(nastavak)
(continued)

	Ukupno Total			Način studiranja Mode of study			
	svega All	muškarci Men	žene Women	redoviti Full-time		izvanredni Part-time	
				svega All	studentice Female students	svega All	studentice Female students
Kineziološki fakultet, Split <i>Faculty of Kinesiology, Split</i>	88	57	31	-	-	88	31
Pravni fakultet, Split <i>Faculty of Law, Split</i>	165	30	135	28	27	137	108
Sveučilište u Splitu – Sveučilišni odjel za stručne studije <i>University of Split – University Department of Professional Studies</i>	454	240	214	236	126	218	88
Sveučilišni studij <i>University study</i>	2 489	974	1 515	2 202	1 361	287	154
Ekonomski fakultet, Split <i>Faculty of Economics, Split</i>	201	60	141	157	107	44	34
Fakultet elektrotehnike, strojarstva i brodogradnje, Split <i>Faculty of Electrical Engineering, Mechanical Engineering and Naval Architecture, Split</i>	459	292	167	459	167	-	-
Fakultet građevinarstva, arhitekture i geodezije, Split <i>Faculty of Civil Engineering, Architecture and Geodesy, Split</i>	193	91	102	193	102	-	-
Filozofski fakultet, Split <i>Faculty of Humanities and Social Sciences, Split</i>	350	41	309	317	277	33	32
Katolički bogoslovni fakultet, Split <i>Catholic Faculty of Theology, Split</i>	51	14	37	51	37	-	-
Kemijsko-tehnološki fakultet, Split <i>Faculty of Chemistry and Technology, Split</i>	126	22	104	126	104	-	-
Kineziološki fakultet, Split <i>Faculty of Kinesiology, Split</i>	100	62	38	100	38	-	-
Medicinski fakultet, Split <i>Faculty of Medicine, Split</i>	160	39	121	160	121	-	-
Pomorski fakultet, Split <i>Faculty of Maritime Studies, Split</i>	280	206	74	176	55	104	19
Pravni fakultet, Split <i>Faculty of Law, Split</i>	129	45	84	58	42	71	42
Prirodoslovno-matematički fakultet, Split <i>Faculty of Science, Split</i>	241	59	182	241	182	-	-
Sveučilišni odjel za forenzične znanosti, Split <i>University Department of Forensic Sciences, Split</i>	38	12	26	38	26	-	-
Sveučilišni odjel za studije mora, Split <i>University Department for Maritime Studies, Split</i>	37	9	28	37	28	-	-
Sveučilišni odjel zdravstvenih studija, Split <i>University Department of Health Studies, Split</i>	124	22	102	89	75	35	27
Umjetničke akademije <i>Arts academies</i>	112	35	77	112	77	-	-
Umjetnička akademija, Split <i>Art Academy, Split</i>	112	35	77	112	77	-	-
Sveučilište u Zadru <i>University of Zadar</i>	1 105	243	862	742	597	363	265
Stručni studij <i>Professional study</i>	9	8	1	-	-	9	1
Sveučilišni studij <i>University study</i>	1 096	235	861	742	597	354	264

1.3. STUDENTI KOJI SU DIPLOMIRALI/ZAVRŠILI SVEUČILIŠNI ILI STRUČNI STUDIJ PREMA PRAVNOM STATUSU VISOKIH UČILIŠTA, VRSTI I NAZIVU VISOKOG UČILIŠTA TE NAČINU STUDIRANJA I SPOLU U 2020.

STUDENTS WHO GRADUATED FROM OR COMPLETED UNIVERSITY OR PROFESSIONAL STUDY, BY LEGAL STATUS OF INSTITUTIONS OF HIGHER EDUCATION, TYPES AND NAME OF INSTITUTION OF HIGHER EDUCATION, MODE OF STUDY AND BY SEX, 2020

(nastavak)
(continued)

	Ukupno <i>Total</i>			Način studiranja <i>Mode of study</i>			
	svega <i>All</i>	muškarci <i>Men</i>	žene <i>Women</i>	redoviti <i>Full-time</i>		izvanredni <i>Part-time</i>	
				svega <i>All</i>	studentice <i>Female students</i>	svega <i>All</i>	studentice <i>Female students</i>
Sveučilište u Zagrebu <i>University of Zagreb</i>	12 078	4 578	7 500	10 776	6 686	1 302	814
Fakulteti <i>Faculties</i>	11 817	4 471	7 346	10 516	6 532	1 301	814
Stručni studij <i>Professional study</i>	725	281	444	300	218	425	226
Ekonomski fakultet, Zagreb <i>Faculty of Economics and Business, Zagreb</i>	350	123	227	147	103	203	124
Fakultet organizacije i informatike, Varaždin <i>Faculty of Organisation and Informatics, Varaždin</i>	54	31	23	17	10	37	13
Katolički bogoslovni fakultet, Zagreb – Institut za teološku kulturu <i>Catholic Faculty of Theology – Institute for Theological Culture</i>	7	1	6	2	2	5	4
Kineziološki fakultet, Zagreb <i>Faculty of Kinesiology, Zagreb</i>	140	99	41	32	15	108	26
Metalurški fakultet, Sisak <i>Faculty of Metallurgy, Sisak</i>	2	1	1	-	-	2	1
Pravni fakultet, Zagreb <i>Faculty of Law, Zagreb</i>	161	22	139	91	81	70	58
Šumarski fakultet, Zagreb <i>Faculty of Forestry, Zagreb</i>	4	3	1	4	1	-	-
Tekstilno-tehnološki fakultet, Zagreb <i>Faculty of Textile Technology, Zagreb</i>	7	1	6	7	6	-	-
Sveučilišni studij <i>University study</i>	11 092	4 190	6 902	10 216	6 314	876	588
Agronomski fakultet, Zagreb <i>Faculty of Agriculture, Zagreb</i>	522	169	353	522	353	-	-
Arhitektonski fakultet, Zagreb <i>Faculty of Architecture, Zagreb</i>	281	107	174	281	174	-	-
Edukacijsko-rehabilitacijski fakultet, Zagreb <i>Faculty of Education and Rehabilitation Sciences, Zagreb</i>	293	7	286	293	286	-	-
Ekonomski fakultet, Zagreb <i>Faculty of Economics and Business, Zagreb</i>	686	234	452	448	304	238	148
Fakultet elektrotehnike i računarstva, Zagreb <i>Faculty of Electrical Engineering and Computing, Zagreb</i>	1 039	818	221	1 039	221	-	-
Fakultet filozofije i religijskih znanosti, Zagreb <i>Faculty of Philosophy and Religious Studies, Zagreb</i>	63	12	51	61	50	2	1
Fakultet kemijskog inženjerstva i tehnologije, Zagreb <i>Faculty of Chemical Engineering and Technology, Zagreb</i>	277	74	203	277	203	-	-
Fakultet organizacije i informatike, Varaždin <i>Faculty of Organisation and Informatics, Varaždin</i>	432	241	191	350	174	82	17
Fakultet političkih znanosti, Zagreb <i>Faculty of Political Sciences, Zagreb</i>	391	116	275	390	275	1	-
Fakultet prometnih znanosti, Zagreb <i>Faculty of Transport and Traffic Sciences, Zagreb</i>	340	238	102	232	82	108	20

1.3. STUDENTI KOJI SU DIPLOMIRALI/ZAVRŠILI SVEUČILIŠNI ILI STRUČNI STUDIJ PREMA PRAVNOM STATUSU VISOKIH UČILIŠTA, VRSTI I NAZIVU VISOKOG UČILIŠTA TE NAČINU STUDIRANJA I SPOLU U 2020.

STUDENTS WHO GRADUATED FROM OR COMPLETED UNIVERSITY OR PROFESSIONAL STUDY, BY LEGAL STATUS OF INSTITUTIONS OF HIGHER EDUCATION, TYPES AND NAME OF INSTITUTION OF HIGHER EDUCATION, MODE OF STUDY AND BY SEX, 2020

(nastavak)
(continued)

	Ukupno <i>Total</i>			Način studiranja <i>Mode of study</i>			
	svega <i>All</i>	muškarci <i>Men</i>	žene <i>Women</i>	redoviti <i>Full-time</i>		izvanredni <i>Part-time</i>	
				svega <i>All</i>	studentice <i>Female students</i>	svega <i>All</i>	studentice <i>Female students</i>
Fakultet strojarstva i brodogradnje, Zagreb <i>Faculty of Mechanical Engineering and Naval Architecture, Zagreb</i>	447	346	101	447	101	-	-
Farmaceutsko-biokemijski fakultet, Zagreb <i>Faculty of Pharmacy and Biochemistry, Zagreb</i>	139	25	114	139	114	-	-
Filozofski fakultet, Zagreb <i>Faculty of Humanities and Social Sciences, Zagreb</i>	1 238	277	961	1 211	937	27	24
Geodetski fakultet, Zagreb <i>Faculty of Geodesy, Zagreb</i>	161	84	77	161	77	-	-
Geotehnički fakultet, Varaždin <i>Faculty of Geotechnical Engineering, Varaždin</i>	81	26	55	81	55	-	-
Građevinski fakultet, Zagreb <i>Faculty of Civil Engineering, Zagreb</i>	300	148	152	300	152	-	-
Grafički fakultet, Zagreb <i>Faculty of Graphic Arts, Zagreb</i>	170	69	101	170	101	-	-
Hrvatski studiji, Zagreb <i>Faculty of Croatian Studies, Zagreb</i>	348	76	272	348	272	-	-
Katolički bogoslovni fakultet, Zagreb <i>Catholic Faculty of Theology, Zagreb</i>	96	32	64	96	64	-	-
Kineziološki fakultet, Zagreb <i>Faculty of Kinesiology, Zagreb</i>	153	107	46	153	46	-	-
Medicinski fakultet, Zagreb <i>Faculty of Medicine, Zagreb</i>	359	125	234	345	223	14	11
Metalurški fakultet, Sisak <i>Faculty of Metallurgy, Sisak</i>	18	10	8	18	8	-	-
Pravni fakultet, Zagreb <i>Faculty of Law, Zagreb</i>	464	96	368	322	260	142	108
Prehrambeno-biotehnoški fakultet, Zagreb <i>Faculty of Food Technology and Biotechnology, Zagreb</i>	299	32	267	299	267	-	-
Prirodoslovno-matematički fakultet, Zagreb <i>Faculty of Science, Zagreb</i>	886	318	568	886	568	-	-
Rudarsko-geološko-naftni fakultet, Zagreb <i>Faculty of Mining, Geology and Petroleum Engineering, Zagreb</i>	151	100	51	151	51	-	-
Stomatološki fakultet, Zagreb <i>Faculty of Dental Medicine, Zagreb</i>	100	16	84	100	84	-	-
Sveučilište u Zagrebu <i>University of Zagreb</i>	137	100	37	137	37	-	-
Šumarski fakultet, Zagreb <i>Faculty of Forestry, Zagreb</i>	197	116	81	197	81	-	-
Tekstilno-tehnoški fakultet, Zagreb <i>Faculty of Textile Technology, Zagreb</i>	188	20	168	188	168	-	-
Sveučilišni centar za protestantsku teologiju Matija Vlačić Ilirik, Zagreb <i>University Center for Protestant Theology Matthias Flacius Illyricus, Zagreb</i>	12	5	7	8	5	4	2
Učiteljski fakultet, Zagreb <i>Faculty of Teacher Education, Zagreb</i>	723	20	703	465	446	258	257
Veterinarski fakultet, Zagreb <i>Faculty of Veterinary Medicine, Zagreb</i>	101	26	75	101	75	-	-

1.3. STUDENTI KOJI SU DIPLOMIRALI/ZAVRŠILI SVEUČILIŠNI ILI STRUČNI STUDIJ PREMA PRAVNOM STATUSU VISOKIH UČILIŠTA, VRSTI I NAZIVU VISOKOG UČILIŠTA TE NAČINU STUDIRANJA I SPOLU U 2020.

STUDENTS WHO GRADUATED FROM OR COMPLETED UNIVERSITY OR PROFESSIONAL STUDY, BY LEGAL STATUS OF INSTITUTIONS OF HIGHER EDUCATION, TYPES AND NAME OF INSTITUTION OF HIGHER EDUCATION, MODE OF STUDY AND BY SEX, 2020

(nastavak)
(continued)

	Ukupno <i>Total</i>			Način studiranja <i>Mode of study</i>			
	svega <i>All</i>	muškarci <i>Men</i>	žene <i>Women</i>	redoviti <i>Full-time</i>		izvanredni <i>Part-time</i>	
				svega <i>All</i>	studentice <i>Female students</i>	svega <i>All</i>	studentice <i>Female students</i>
Umjetničke akademije <i>Arts academies</i>	261	107	154	260	154	1	-
Akademija dramske umjetnosti, Zagreb <i>Academy of Dramatic Arts, Zagreb</i>	98	29	69	97	69	1	-
Akademija likovnih umjetnosti, Zagreb <i>Academy of Fine Arts, Zagreb</i>	90	47	43	90	43	-	-
Muzička akademija, Zagreb <i>Academy of Music, Zagreb</i>	73	31	42	73	42	-	-
Privatna visoka učilišta <i>Private institutions of higher education</i>	3 616	1 719	1 897	1 871	1 033	1 745	864
Visoke škole <i>Schools of professional higher education</i>	1 124	605	519	599	313	525	206
Adventističko teološko visoko učilište u Maruševcu <i>Adventistic Union College, Maruševac</i>	219	115	104	187	90	32	14
Edward Bernays Visoka škola za komunikacijski menadžment, Zagreb <i>Edward Bernays College of Communication Management, Zagreb</i>	178	82	96	178	96	-	-
Europska poslovna škola, Zagreb <i>European Business School, Zagreb</i>	42	36	6	10	2	32	4
RIT Croatia, Dubrovnik <i>Rochester Institute of Technology Croatia, Dubrovnik</i>	16	8	8	14	8	2	-
RRiF Visoka škola za financijski menadžment, Zagreb <i>RRiF College of Financial Management, Zagreb</i>	31	14	17	7	2	24	15
Visoka poslovna škola Minerva, Dugopolje <i>Minerva Business College, Dugopolje</i>	33	23	10	1	1	32	9
Visoka poslovna škola Par, Rijeka <i>Business School Par, Rijeka</i>	155	108	47	52	20	103	27
Visoka škola međunarodnih odnosa i diplomacije Dag Hammarskjöld, Zagreb <i>Dag Hammarskjöld University College of International Relations and Diplomacy, Zagreb</i>	65	29	36	6	4	59	32
Visoka škola menadžmenta i sigurnosti Securus, Pula <i>College of Management and Security Securus, Pula</i>	44	43	1	-	-	44	1
Visoka škola za informacijske tehnologije, Zagreb <i>College of Information Technology, Zagreb</i>	32	24	8	13	4	19	4
Visoka škola za inspeksijski i kadrovski menadžment, Split <i>University College of Inspection and Personnel Management in Maritime Affairs, Split</i>	132	53	79	40	25	92	54
Visoka škola za menadžment i dizajn Aspira, Split <i>College of Management and Design Aspira, Split</i>	54	24	30	36	19	18	11
Visoko evanđeosko teološko učilište, Osijek <i>Evangelical Theological Seminary, Osijek</i>	4	2	2	4	2	-	-
Visoko učilište Algebra – Visoka škola za primijenjeno računalstvo, Zagreb <i>Algebra University College for Applied Computer Engineering, Zagreb</i>	8	2	6	2	2	6	4

1.3. STUDENTI KOJI SU DIPLOMIRALI/ZAVRŠILI SVEUČILIŠNI ILI STRUČNI STUDIJ PREMA PRAVNOM STATUSU VISOKIH UČILIŠTA, VRSTI I NAZIVU VISOKOG UČILIŠTA TE NAČINU STUDIRANJA I SPOLU U 2020.

STUDENTS WHO GRADUATED FROM OR COMPLETED UNIVERSITY OR PROFESSIONAL STUDY, BY LEGAL STATUS OF INSTITUTIONS OF HIGHER EDUCATION, TYPES AND NAME OF INSTITUTION OF HIGHER EDUCATION, MODE OF STUDY AND BY SEX, 2020

(nastavak)
(continued)

	Ukupno <i>Total</i>			Način studiranja <i>Mode of study</i>			
	svega <i>All</i>	muškarci <i>Men</i>	žene <i>Women</i>	redoviti <i>Full-time</i>		izvanredni <i>Part-time</i>	
				svega <i>All</i>	studentice <i>Female students</i>	svega <i>All</i>	studentice <i>Female students</i>
Visoka škola za sigurnost, Zagreb <i>School of Professional Higher Education in Safety, Zagreb</i>	11	10	1	-	-	11	1
Visoko učilište Effectus – Visoka škola za financije i pravo, Zagreb <i>Effectus, School of Professional Higher Education in Finances and Law, Zagreb</i>	73	24	49	42	32	31	17
Zagrebačka škola ekonomije i menadžmenta, Zagreb <i>Zagreb School of Economics and Management, Zagreb</i>	27	8	19	7	6	20	13
Veleučilišta <i>Polytechnics</i>	1 535	767	768	681	345	854	423
Istarsko veleučilište – Università Istriana di scienze applicate, Pula – Pola <i>Istrian University of Applied Sciences, Pula – Pola</i>	32	26	6	7	1	25	5
Poslovno veleučilište, Zagreb <i>Zagreb School of Business, Zagreb</i>	142	54	88	61	42	81	46
Veleučilište Baltazar, Zaprešić <i>University of Applied Sciences Baltazar, Zaprešić</i>	497	214	283	141	76	356	207
Veleučilište u Bjelovaru <i>Bjelovar University of Applied Sciences</i>	130	42	88	44	22	86	66
Veleučilište Hrvatsko zagorje, Krapina <i>Polytechnic Hrvatsko Zagorje in Krapina</i>	45	28	17	25	11	20	6
Veleučilište u Velikoj Gorici <i>Polytechnic in Velika Gorica</i>	369	255	114	123	42	246	72
Veleučilište Vem, Zagreb <i>Vem University of Applied Sciences, Zagreb</i>	320	148	172	280	151	40	21
Institut <i>Institute</i>	31	28	3	24	2	7	1
Filozofsko-teološki institut Družbe Isusove, Zagreb <i>Institute of Philosophy of the Society of Jesus, Zagreb</i>	31	28	3	24	2	7	1
Sveučilišta <i>Universities</i>							
Libertas međunarodno sveučilište, Zagreb <i>Libertas International University, Zagreb</i>	572	247	325	291	162	281	163
Stručni studij <i>Professional study</i>	316	146	170	156	78	160	92
Sveučilišni studij <i>University study</i>	256	101	155	135	84	121	71
Hrvatsko katoličko sveučilište, Zagreb <i>Croatian Catholic University, Zagreb</i>	354	72	282	276	211	78	71
Sveučilišni studij <i>University study</i>	354	72	282	276	211	78	71

1.4. STUDENTI KOJI SU DIPLOMIRALI/ZAVRŠILI SVEUČILIŠNI ILI STRUČNI STUDIJ PREMA VRSTI STUDIJA, SPOLU I GODINAMA ŽIVOTA U 2020.

STUDENTS WHO GRADUATED FROM OR COMPLETED UNIVERSITY OR PROFESSIONAL STUDY, BY TYPE OF STUDY, SEX AND AGE, 2020

Godine starosti Age	Ukupno Total			Vrsta studija Type of study					
	svega All	muškarci Men	žene Women	kratki stručni studij Professional short-term study	preddiplomski stručni studij Undergraduate professional study	specijalistički diplomski stručni studij Specialist graduate professional study	preddiplomski sveučilišni studij Undergraduate university study	diplomski sveučilišni studij Graduate university study	integrirani preddiplomski i diplomski studij Integrated undergraduate and graduate university study
Ukupno Total	33 357	13 158	20 199	7	7 341	11 016	2 519	9 626	2 824
20	1	1	-	-	1	-	-	-	-
21	1 159	394	765	-	271	888	-	-	-
22	4 982	1 797	3 185	-	1 362	3 619	-	1	-
23	5 152	1 993	3 159	-	1 499	2 851	98	521	182
24	5 904	2 248	3 656	2	958	1 561	351	2 291	739
25	5 104	1 962	3 142	1	663	762	353	2 506	818
26	3 099	1 264	1 835	-	455	395	289	1 546	412
27	1 865	811	1 054	-	308	262	197	860	236
28	1 093	483	610	1	227	156	148	447	114
29	840	411	429	-	218	94	117	311	100
30	576	277	299	-	162	60	95	194	61
31	438	203	235	-	146	47	90	112	43
32	373	173	200	1	119	38	76	108	28
33	311	136	175	1	107	36	68	75	21
34	255	107	148	-	94	19	63	67	12
35	233	94	139	-	86	28	46	62	9
36	236	94	142	-	75	30	62	59	9
37	201	96	105	-	84	18	45	46	7
38	174	71	103	1	72	10	33	51	7
39	166	83	83	-	62	19	40	40	5
40	150	64	86	-	39	17	48	42	4
41	124	54	70	-	41	13	45	23	2
42	119	43	76	-	52	15	22	27	3
43	107	37	70	-	34	13	28	31	1
44	99	38	61	-	29	12	22	36	-
45	88	33	55	-	33	11	23	19	1
46	82	35	47	-	31	4	22	22	2
47	70	25	45	-	25	5	22	16	2
48	72	32	40	-	19	6	25	20	2
49	58	19	39	-	14	5	17	21	1
50 – 54	167	57	110	-	43	14	54	54	2
55 – 59	46	15	31	-	9	7	15	15	-
60 – 64	6	5	1	-	1	1	3	-	1
65 i više 65 and over	7	3	4	-	2	-	2	3	-

1.5. STUDENTI KOJI SU DIPLOMIRALI/ZAVRŠILI SVEUČILIŠNI ILI STRUČNI STUDIJ PREMA SKUPINAMA VISOKIH UČILIŠTA, GODINAMA ŽIVOTA I SPOLU U 2020.

STUDENTS WHO GRADUATED FROM OR COMPLETED UNIVERSITY OR PROFESSIONAL STUDY, BY GROUPS OF INSTITUTIONS OF HIGHER EDUCATION, AGE AND BY SEX, 2020

		Ukupno Total	Dobne skupine Age groups							40 i više 40 and over
			21 i manje 21 and under	22 – 24	25 – 27	28 – 30	31 – 33	34 – 36	37 – 39	
Visoka učilišta <i>Institutions of higher education</i>	ukupno <i>Total</i>	33 357	1 160	16 038	10 068	2 509	1 122	724	541	1 195
	muškarci <i>Men</i>	13 158	395	6 038	4 037	1 171	512	295	250	460
	žene <i>Women</i>	20 199	765	10 000	6 031	1 338	610	429	291	735
Visoke škole <i>Schools of professional higher education</i>	ukupno <i>Total</i>	1 450	28	524	288	174	143	76	67	150
	muškarci <i>Men</i>	773	12	228	171	103	83	53	47	76
	žene <i>Women</i>	677	16	296	117	71	60	23	20	74
Veleučilišta <i>Polytechnics</i>	ukupno <i>Total</i>	5 163	156	2 271	1 165	478	296	224	180	393
	muškarci <i>Men</i>	2 401	56	954	597	275	150	105	84	180
	žene <i>Women</i>	2 762	100	1 317	568	203	146	119	96	213
Fakulteti <i>Faculties</i>	ukupno <i>Total</i>	26 084	958	12 933	8 378	1 804	668	417	285	641
	muškarci <i>Men</i>	9 758	323	4 761	3 189	765	274	134	114	198
	žene <i>Women</i>	16 326	635	8 172	5 189	1 039	394	283	171	443
Stručni studij <i>Professional study</i>	ukupno <i>Total</i>	3 278	88	1 478	818	320	175	129	91	179
	muškarci <i>Men</i>	1 375	31	567	376	166	80	46	40	69
	žene <i>Women</i>	1 903	57	911	442	154	95	83	51	110
Sveučilišni studij <i>University study</i>	ukupno <i>Total</i>	22 806	870	11 455	7 560	1 484	493	288	194	462
	muškarci <i>Men</i>	8 383	292	4 194	2 813	599	194	88	74	129
	žene <i>Women</i>	14 423	578	7 261	4 747	885	299	200	120	333
Umjetničke akademije <i>Art academies</i>	ukupno <i>Total</i>	660	18	310	237	53	15	7	9	11
	muškarci <i>Men</i>	226	4	95	80	28	5	3	5	6
	žene <i>Women</i>	434	14	215	157	25	10	4	4	5

1.6. STUDENTI KOJI SU DIPLOMIRALI/ZAVRŠILI SVEUČILIŠNI ILI STRUČNI STUDIJ PREMA SKUPINAMA VISOKIH UČILIŠTA, VRSTI STUDIJA I SPOLU U 2020.

STUDENTS WHO GRADUATED FROM OR COMPLETED UNIVERSITY OR PROFESSIONAL STUDY, BY GROUPS OF INSTITUTIONS OF HIGHER EDUCATION, TYPE OF STUDY AND BY SEX, 2020

	Ukupno Total	Visoke škole Schools of professional higher education	Veleučilišta Polytechnics	Fakulteti Faculties			Umjetničke akademije Art academies
				svega All	stručni studij Professional study	sveučilišni studij University study	
Visoka učilišta – ukupno <i>Institutions of higher education – total</i>	33 357	1 450	5 163	26 084	3 278	22 806	660
žene/ Women	20 199	677	2 762	16 326	1 903	14 423	434
Prema predbolonjskom programu <i>According to pre-Bologna programme</i>	31	-	-	31	-	31	-
žene/ Women	3	-	-	3	-	3	-
Dodiplomski sveučilišni studij <i>Undergraduate university study</i>	31	-	-	31	-	31	-
žene/ Women	3	-	-	3	-	3	-
Prema bolonjskom programu <i>According to Bologna programme</i>	33 326	1 450	5 163	26 053	3 278	22 775	660
žene/ Women	20 196	677	2 762	16 323	1 903	14 420	434
Kratki stručni studij <i>Professional short-term study</i>	7	-	5	2	2	-	-
žene/ Women	1	-	-	1	1	-	-
Preddiplomski stručni studij <i>Undergraduate professional study</i>	7 341	979	3 840	2 522	2 522	-	-
žene/ Women	4 020	459	2 133	1 428	1 428	-	-
Specijalistički diplomski stručni studij <i>Specialist graduate professional study</i>	2 543	471	1 318	754	754	-	-
žene/ Women	1 321	218	629	474	474	-	-
Preddiplomski sveučilišni studij <i>Undergraduate university study</i>	11 016	-	-	10 701	-	10 701	315
žene/ Women	6 818	-	-	6 613	-	6 613	205
Diplomski sveučilišni studij <i>Graduate university study</i>	9 626	-	-	9 367	-	9 367	259
žene/ Women	6 076	-	-	5 898	-	5 898	178
Integrirani preddiplomski i diplomski studij <i>Integrated undergraduate and graduate university study</i>	2 793	-	-	2 707	-	2 707	86
žene/ Women	1 960	-	-	1 909	-	1 909	51

1.7. STUDENTI KOJI SU DIPLOMIRALI/ZAVRŠILI SVEUČILIŠNI ILI STRUČNI STUDIJ PREMA SKUPINAMA VISOKIH UČILIŠTA, VRSTI STUDIJA, NAČINU STUDIRANJA I SPOLU U 2020.

STUDENTS WHO GRADUATED FROM OR COMPLETED UNIVERSITY PROFESSIONAL STUDY, BY GROUPS OF INSTITUTIONS OF HIGHER EDUCATION, TYPE OF STUDY, MODE OF STUDY AND BY SEX, 2020

	Ukupno <i>Total</i>			Način studiranja <i>Mode of study</i>			
	svega <i>All</i>	muškarci <i>Men</i>	žene <i>Women</i>	redoviti <i>Full-time</i>		izvanredni <i>Part-time</i>	
				svega <i>All</i>	žene <i>Women</i>	svega <i>All</i>	žene <i>Women</i>
Visoka učilišta <i>Institutions of higher education</i>	33 357	13 158	20 199	24 452	14 987	8 905	5 212
Prema predbolonjskom programu <i>According to pre-Bologna programme</i>	31	28	3	24	2	7	1
Dodiplomski sveučilišni studij <i>Undergraduate university study</i>	31	28	3	24	2	7	1
Prema bolonjskom programu <i>According to Bologna programme</i>	33 326	13 130	20 196	24 428	14 985	8 898	5 211
Kratki stručni studij <i>Professional short-term study</i>	7	6	1	-	-	7	1
Preddiplomski stručni studij <i>Undergraduate professional study</i>	7 341	3 321	4 020	3 859	2 079	3 482	1 941
Specijalistički diplomski stručni studij <i>Specialist graduate professional study</i>	2 543	1 222	1 321	901	507	1 642	814
Preddiplomski sveučilišni studij <i>Undergraduate university study</i>	11 016	4 198	6 818	9 364	5 787	1 652	1 031
Diplomski sveučilišni studij <i>Graduate university study</i>	9 626	3 550	6 076	7 815	4 843	1 811	1 233
Integrirani preddiplomski i diplomski studij <i>Integrated undergraduate and graduate university study</i>	2 793	833	1 960	2 489	1 769	304	191
Visoke škole <i>Schools of professional higher education</i>	1 450	773	677	772	408	678	269
Prema bolonjskom programu <i>According to Bologna programme</i>	1 450	773	677	772	408	678	269
Preddiplomski stručni studij <i>Undergraduate professional study</i>	979	520	459	587	307	392	152
Specijalistički diplomski stručni studij <i>Specialist graduate professional study</i>	471	253	218	185	101	286	117
Veleučilišta <i>Polytechnics</i>	5 163	2 401	2 762	2 503	1 343	2 660	1 419
Prema bolonjskom programu <i>According to Bologna programme</i>	5 163	2 401	2 762	2 503	1 343	2 660	1 419
Kratki stručni studij <i>Professional short-term study</i>	5	5	-	-	-	5	-

1.7. STUDENTI KOJI SU DIPLOMIRALI/ZAVRŠILI SVEUČILIŠNI ILI STRUČNI STUDIJ PREMA SKUPINAMA VISOKIH UČILIŠTA, VRSTI STUDIJA, NAČINU STUDIRANJA I SPOLU U 2020.
STUDENTS WHO GRADUATED FROM OR COMPLETED UNIVERSITY PROFESSIONAL STUDY, BY GROUPS OF INSTITUTIONS OF HIGHER EDUCATION, TYPE OF STUDY, MODE OF STUDY AND BY SEX, 2020

(nastavak)
(continued)

	Ukupno Total			Način studiranja Mode of study			
	svega All	muškarci Men	žene Women	redoviti Full-time		izvanredni Part-time	
				svega All	žene Women	svega All	žene Women
Preddiplomski stručni studij <i>Undergraduate professional study</i>	3 840	1 707	2 133	2 045	1 101	1 795	1 032
Specijalistički diplomski stručni studij <i>Specialist graduate professional study</i>	1 318	689	629	458	242	860	387
Fakulteti <i>Faculties</i>	26 084	9 758	16 326	20 565	12 832	5 519	3 494
Prema predbolonjskom programu <i>According to pre-Bologna programme</i>	31	28	3	24	2	7	1
Dodiplomski sveučilišni studij <i>Undergraduate university study</i>	31	28	3	24	2	7	1
Prema bolonjskom programu <i>According to Bologna programme</i>	26 053	9 730	16 323	20 541	12 830	5 512	3 493
Kratki stručni studij <i>Professional short-term study</i>	2	1	1	-	-	2	1
Preddiplomski stručni studij <i>Undergraduate professional study</i>	2 522	1 094	1 428	1 227	671	1 295	757
Specijalistički diplomski stručni studij <i>Specialist graduate professional study</i>	754	280	474	258	164	496	310
Preddiplomski sveučilišni studij <i>Undergraduate university study</i>	10 701	4 088	6 613	9 073	5 597	1 628	1 016
Diplomski sveučilišni studij <i>Graduate university study</i>	9 367	3 469	5 898	7 580	4 680	1 787	1 218
Integrirani preddiplomski i diplomski studij <i>Integrated undergraduate and graduate university study</i>	2 707	798	1 909	2 403	1 718	304	191
Stručni studij <i>Professional study</i>	3 278	1 375	1 903	1 485	835	1 793	1 068
Prema bolonjskom programu <i>According to Bologna programme</i>	3 278	1 375	1 903	1 485	835	1 793	1 068
Kratki stručni studij <i>Professional short-term study</i>	2	1	1	-	-	2	1
Preddiplomski stručni studij <i>Undergraduate professional study</i>	2 522	1 094	1 428	1 227	671	1 295	757
Specijalistički diplomski stručni studij <i>Specialist graduate professional study</i>	754	280	474	258	164	496	310

1.7. STUDENTI KOJI SU DIPLOMIRALI/ZAVRŠILI SVEUČILIŠNI ILI STRUČNI STUDIJ PREMA SKUPINAMA VISOKIH UČILIŠTA, VRSTI STUDIJA, NAČINU STUDIRANJA I SPOLU U 2020.

STUDENTS WHO GRADUATED FROM OR COMPLETED UNIVERSITY PROFESSIONAL STUDY, BY GROUPS OF INSTITUTIONS OF HIGHER EDUCATION, TYPE OF STUDY, MODE OF STUDY AND BY SEX, 2020

(nastavak)
(continued)

	Ukupno <i>Total</i>			Način studiranja <i>Mode of study</i>			
	svega <i>All</i>	muškarci <i>Men</i>	žene <i>Women</i>	redoviti <i>Full-time</i>		izvanredni <i>Part-time</i>	
				svega <i>All</i>	žene <i>Women</i>	svega <i>All</i>	žene <i>Women</i>
Sveučilišni studij <i>University study</i>	22 806	8 383	14 423	19 080	11 997	3 726	2 426
Prema predbolonjskom programu <i>According to pre-Bologna programme</i>	31	28	3	24	2	7	1
Dodiplomski sveučilišni studij <i>Undergraduate university study</i>	31	28	3	24	2	7	1
Prema bolonjskom programu <i>According to Bologna programme</i>	22 775	8 355	14 420	19 056	11 995	3 719	2 425
Preddiplomski sveučilišni studij <i>Undergraduate university study</i>	10 701	4 088	6 613	9 073	5 597	1 628	1 016
Diplomski sveučilišni studij <i>Graduate university study</i>	9 367	3 469	5 898	7 580	4 680	1 787	1 218
Integrirani preddiplomski i diplomski studij <i>Integrated undergraduate and graduate university study</i>	2 707	798	1 909	2 403	1 718	304	191
Umjetničke akademije <i>Art academies</i>	660	226	434	612	404	48	30
Prema bolonjskom programu <i>According to Bologna programme</i>	660	226	434	612	404	48	30
Preddiplomski sveučilišni studij <i>Undergraduate university study</i>	315	110	205	291	190	24	15
Diplomski sveučilišni studij <i>Graduate university study</i>	259	81	178	235	163	24	15
Integrirani preddiplomski i diplomski studij <i>Integrated undergraduate and graduate university study</i>	86	35	51	86	51	-	-

1.8. STUDENTI KOJI SU DIPLOMIRALI/ZAVRŠILI SVEUČILIŠNI ILI STRUČNI STUDIJ PREMA ŽUPANIJI I GRADU/OPĆINI PREBIVALIŠTA, SKUPINAMA VISOKIH UČILIŠTA TE NAČINU STUDIRANJA I SPOLU U 2020.

STUDENTS WHO GRADUATED FROM OR COMPLETED UNIVERSITY OR PROFESSIONAL STUDY, BY COUNTY AND TOWN/MUNICIPALITY OF RESIDENCE, GROUPS OF INSTITUTIONS OF HIGHER EDUCATION, MODE OF STUDY AND BY SEX, 2020

	Ukupno Total				Visoke škole Schools of professional higher education		Veleučilišta Polytechnics		Fakulteti Faculties				Umjetničke akademije Art academies	
									stručni studij Professional study		sveučilišni studij University study			
	svega All	muškarci Men	žene Women	redoviti Full-time	svega All	redoviti Full-time	svega All	redoviti Full-time	svega All	redoviti Full-time	svega All	redoviti Full-time	svega All	redoviti Full-time
Ukupno Total	33 357	13 158	20 199	24 452	1 450	772	5 163	2 503	3 278	1 485	22 806	19 080	660	612
Republika Hrvatska Republic of Croatia	32 559	12 820	19 739	23 722	1 392	718	5 136	2 486	3 220	1 445	22 159	18 468	652	605
Zagrebačka županija County of Zagreb	2 170	852	1 318	1 453	79	30	610	243	165	68	1 291	1 088	25	24
Gradovi/ Towns	1 703	671	1 032	1 137	63	24	457	172	133	51	1 026	867	24	23
Dugo Selo	157	61	96	105	8	2	39	16	19	9	91	78	-	-
Ivanić-Grad	107	33	74	66	4	1	24	8	8	3	70	54	1	-
Jastrebarsko	138	50	88	101	3	2	28	12	14	7	91	78	2	2
Samobor	268	101	167	195	13	4	69	31	19	11	162	144	5	5
Sveti Ivan Zelina	87	35	52	57	3	1	20	5	7	2	56	48	1	1
Sveta Nedelja	131	53	78	98	4	3	42	21	6	3	77	69	2	2
Vrbovec	101	32	69	70	4	3	20	9	9	2	65	53	3	3
Velika Gorica	497	216	281	314	17	6	147	52	37	12	291	239	5	5
Zaprešić	217	90	127	131	7	2	68	18	14	2	123	104	5	5
Općine/ Municipalities	467	181	286	316	16	6	153	71	32	17	265	221	1	1
Bedenica	12	5	7	11	-	-	2	1	1	1	9	9	-	-
Bistra	44	12	32	31	2	-	16	11	1	-	25	20	-	-
Brckovljani	10	4	6	7	-	-	8	5	-	-	2	2	-	-
Brdovec	78	32	46	51	1	-	32	13	2	1	43	37	-	-
Dubrava	29	10	19	15	2	-	8	3	4	1	15	11	-	-
Dubrava	5	2	3	3	-	-	2	1	1	-	2	2	-	-
Farkaševac	5	4	1	3	-	-	2	-	-	-	3	3	-	-
Gradec	13	3	10	6	-	-	3	1	-	-	10	5	-	-
Jakovlje	31	16	15	20	3	2	11	3	1	1	16	14	-	-
Klinča Sela	10	6	4	4	-	-	4	1	1	-	5	3	-	-
Kloštar Ivanić	39	17	22	27	2	-	7	4	2	1	28	22	-	-
Krašić	10	2	8	5	1	1	2	-	2	-	5	4	-	-
Kravarско	17	12	5	11	1	1	5	2	1	-	10	8	-	-
Križ	42	14	28	32	1	1	16	8	6	6	19	17	-	-
Luka	4	2	2	3	-	-	2	1	1	1	1	1	-	-
Marija Gorica	12	4	8	7	-	-	1	-	1	-	10	7	-	-
Orle	2	1	1	1	1	1	1	-	-	-	-	-	-	-
Pisarovina	14	5	9	12	-	-	5	4	2	2	7	6	-	-
Pokupsko	6	-	6	3	1	-	2	-	-	-	3	3	-	-
Preseka	8	5	3	6	-	-	4	3	2	1	2	2	-	-
Pušća	22	8	14	15	-	-	10	4	2	1	10	10	-	-
Rakovec	6	2	4	5	-	-	-	-	-	-	6	5	-	-
Rugvica	26	8	18	19	-	-	5	3	1	-	19	15	1	1
Stupnik	20	7	13	17	1	-	5	3	1	1	13	13	-	-
Krapinsko-zagorska županija County of Krapina-Zagorje	923	333	590	635	34	14	200	94	67	32	613	486	9	9
Gradovi/ Towns	398	144	254	270	16	7	84	38	27	14	267	207	4	4
Donja Stubica	38	16	22	25	-	-	12	5	2	1	23	18	1	1
Klanjec	20	7	13	15	-	-	6	4	-	-	14	11	-	-
Krapina	101	39	62	68	5	3	25	13	8	4	63	48	-	-
Oroslavje	42	16	26	33	3	2	4	2	5	3	29	25	1	1
Pregrada	52	13	39	31	1	1	9	3	3	-	39	27	-	-
Zabok	93	35	58	57	5	-	20	8	2	1	65	47	1	1
Zlatar	52	18	34	41	2	1	8	3	7	5	34	31	1	1
Općine/ Municipalities	525	189	336	365	18	7	116	56	40	18	346	279	5	5
Bedekovčina	54	20	34	36	-	-	10	6	4	1	39	28	1	1
Budinščina	15	5	10	10	-	-	5	3	1	1	9	6	-	-
Desinić	15	5	10	9	-	-	3	1	1	-	11	8	-	-
Đurmanec	23	15	8	17	1	-	7	3	1	1	14	13	-	-
Gornja Stubica	33	8	25	26	1	-	6	4	5	4	21	18	-	-

1.8. STUDENTI KOJI SU DIPLOMIRALI/ZAVRŠILI SVEUČILIŠNI ILI STRUČNI STUDIJ PREMA ŽUPANIJI I GRADU/OPĆINI PREBIVALIŠTA, SKUPINAMA VISOKIH UČILIŠTA TE NAČINU STUDIRANJA I SPOLU U 2020.

STUDENTS WHO GRADUATED FROM OR COMPLETED UNIVERSITY OR PROFESSIONAL STUDY, BY COUNTY AND TOWN/MUNICIPALITY OF RESIDENCE, GROUPS OF INSTITUTIONS OF HIGHER EDUCATION, MODE OF STUDY AND BY SEX, 2020

(nastavak)
(continued)

	Ukupno Total				Visoke škole Schools of professional higher education		Veleučilišta Polytechnics		Fakulteti Faculties				Umjetničke akademije Art academies	
									stručni studij Professional study		sveučilišni studij University study			
	svega All	muškarci Men	žene Women	redoviti Full-time	svega All	redoviti Full-time	svega All	redoviti Full-time	svega All	redoviti Full-time	svega All	redoviti Full-time	svega All	redoviti Full-time
Hrašćina	7	2	5	5	-	-	-	-	1	-	6	5	-	-
Hum na Sutli	24	10	14	20	2	1	5	4	1	1	16	14	-	-
Jesenje	13	2	11	11	-	-	5	3	1	1	7	7	-	-
Konjšćina	20	7	13	14	1	1	8	3	-	-	11	10	-	-
Kraljevec na Sutli	4	-	4	2	-	-	-	-	1	-	3	2	-	-
Krapinske Toplice	44	14	30	30	2	1	4	1	1	1	37	27	-	-
Kumrovec	5	2	3	4	1	-	1	1	-	-	2	2	1	1
Lobor	17	4	13	11	-	-	4	3	3	-	10	8	-	-
Maće	17	5	12	16	1	1	1	-	1	1	14	14	-	-
Marija Bistrica	33	9	24	21	2	-	11	4	1	-	19	17	-	-
Mihovljan	16	8	8	12	2	1	1	1	-	-	13	10	-	-
Novi Golubovec	4	1	3	3	-	-	2	2	1	-	1	1	-	-
Petrovsko	20	12	8	10	-	-	8	-	1	-	11	10	-	-
Radoboj	28	12	16	13	-	-	7	1	2	1	19	11	-	-
Stubičke Toplice	16	5	11	9	2	1	5	3	3	1	5	3	1	1
Sveti Križ Začretje	41	17	24	31	-	-	11	8	5	2	25	21	-	-
Tuhelj	18	8	10	14	-	-	4	2	2	2	11	9	1	1
Veliko Trgovišće	26	9	17	19	2	-	7	3	1	-	15	15	1	1
Zagorska Sela	4	1	3	3	-	-	-	-	-	-	4	3	-	-
Zlatar-Bistrica	28	8	20	19	1	1	1	-	3	1	23	17	-	-
Sisačko-moslavačka županija County of Sisak-Moslavina	950	365	585	682	25	12	189	87	77	36	653	541	6	6
Gradovi/ Towns	835	322	513	596	22	10	161	77	74	34	573	470	5	5
Glina	34	12	22	29	1	-	6	4	1	-	26	25	-	-
Hrvatska Kostajnica	22	7	15	14	-	-	7	4	2	1	13	9	-	-
Kutina	170	66	104	124	3	3	24	10	18	10	124	100	1	1
Novska	75	24	51	53	7	1	15	10	8	5	45	37	-	-
Petrijnja	154	64	90	115	1	1	29	12	7	2	116	99	1	1
Popovača	53	21	32	34	-	-	19	9	5	2	29	23	-	-
Sisak	327	128	199	227	10	5	61	28	33	14	220	177	3	3
Općine/ Municipalities	115	43	72	86	3	2	28	10	3	2	80	71	1	1
Donji Kukuruzari	2	1	1	2	-	-	-	-	-	-	2	2	-	-
Dvor	5	3	2	5	-	-	1	1	-	-	4	4	-	-
Gvozd	9	3	6	8	1	1	1	1	-	-	7	6	-	-
Hrvatska Dubica	7	2	5	7	-	-	-	-	-	-	7	7	-	-
Jasenovac	8	2	6	7	-	-	1	-	-	-	7	7	-	-
Lekenik	27	8	19	18	1	-	9	3	-	-	17	15	-	-
Lipovljani	23	11	12	17	-	-	8	2	-	-	14	14	1	1
Majur	1	1	-	1	-	-	1	1	-	-	-	-	-	-
Martinska Ves	8	1	7	6	1	1	3	1	1	1	3	3	-	-
Sunja	8	5	3	7	-	-	1	1	1	1	6	5	-	-
Topusko	9	2	7	5	-	-	2	-	-	-	7	5	-	-
Velika Ludina	8	4	4	3	-	-	1	-	1	-	6	3	-	-
Karlovačka županija County of Karlovac	778	303	475	584	19	7	185	99	43	22	523	448	8	8
Gradovi/ Towns	649	262	387	475	16	7	157	79	39	19	429	362	8	8
Duga Resa	76	31	45	57	3	-	14	8	6	3	52	45	1	1
Karlovac	407	169	238	280	10	5	98	46	20	8	273	215	6	6
Ogulin	100	35	65	85	1	1	23	12	7	4	69	68	-	-
Ozalj	25	9	16	22	-	-	7	4	2	2	15	15	1	1
Slunj	41	18	23	31	2	1	15	9	4	2	20	19	-	-
Općine/ Municipalities	129	41	88	109	3	-	28	20	4	3	94	86	-	-
Barilović	4	2	2	3	-	-	1	-	-	-	3	3	-	-
Bosiljevo	3	1	2	1	-	-	-	-	-	-	3	1	-	-
Cetingrad	13	5	8	12	-	-	5	4	1	1	7	7	-	-

1.8. STUDENTI KOJI SU DIPLOMIRALI/ZAVRŠILI SVEUČILIŠNI ILI STRUČNI STUDIJ PREMA ŽUPANIJI I GRADU/OPĆINI PREBIVALIŠTA, SKUPINAMA VISOKIH UČILIŠTA TE NAČINU STUDIRANJA I SPOLU U 2020.

STUDENTS WHO GRADUATED FROM OR COMPLETED UNIVERSITY OR PROFESSIONAL STUDY, BY COUNTY AND TOWN/MUNICIPALITY OF RESIDENCE, GROUPS OF INSTITUTIONS OF HIGHER EDUCATION, MODE OF STUDY AND BY SEX, 2020

(nastavak)
(continued)

	Ukupno Total				Visoke škole Schools of professional higher education		Veleučilišta Polytechnics		Fakulteti Faculties				Umjetničke akademije Art academies	
									stručni studij Professional study		sveučilišni studij University study			
	svega All	muškarci Men	žene Women	redoviti Full-time	svega All	redoviti Full-time	svega All	redoviti Full-time	svega All	redoviti Full-time	svega All	redoviti Full-time	svega All	redoviti Full-time
Draganić	8	2	6	5	-	-	4	1	1	1	3	3	-	-
Generalski Stol	10	2	8	9	-	-	1	1	-	-	9	8	-	-
Jospdol	25	7	18	21	1	-	5	2	1	1	18	18	-	-
Kamanje	7	4	3	7	-	-	1	1	-	-	6	6	-	-
Krnjak	1	1	-	1	-	-	-	-	-	-	1	1	-	-
Lasinja	7	-	7	5	-	-	1	1	-	-	6	4	-	-
Netretić	6	5	1	5	1	-	3	3	-	-	2	2	-	-
Plaški	2	1	1	1	1	-	-	-	-	-	1	1	-	-
Rakovica	15	2	13	14	-	-	1	1	-	-	14	13	-	-
Ribnik	2	1	1	2	-	-	1	1	-	-	1	1	-	-
Saborsko	2	2	-	2	-	-	-	-	-	-	2	2	-	-
Tounj	1	-	1	1	-	-	-	-	-	-	1	1	-	-
Vojnić	11	2	9	8	-	-	2	2	1	-	8	6	-	-
Žakanje	12	4	8	12	-	-	3	3	-	-	9	9	-	-
Varaždinska županija County of Varaždin	1 211	424	787	902	23	14	156	93	166	67	850	712	16	16
<i>Gradovi/ Towns</i>	804	296	508	591	17	11	88	41	106	38	582	490	11	11
Ivanec	111	32	79	84	1	-	14	5	12	4	83	74	1	1
Lepoglava	57	21	36	42	2	1	7	4	4	1	44	36	-	-
Ludbreg	67	23	44	50	2	2	4	1	11	2	49	44	1	1
Novi Marof	86	27	59	69	-	-	12	8	9	3	62	55	3	3
Varaždin	433	178	255	311	11	8	42	20	63	24	311	253	6	6
Varaždinske Toplice	50	15	35	35	1	-	9	3	7	4	33	28	-	-
<i>Općine/ Municipalities</i>	407	128	279	311	6	3	68	52	60	29	268	222	5	5
Bednja	26	9	17	20	-	-	6	1	2	2	18	17	-	-
Beretinac	13	6	7	9	-	-	4	4	2	1	7	4	-	-
Breznica	6	2	4	5	-	-	1	1	1	-	4	4	-	-
Breznički Hum	8	1	7	6	-	-	1	-	-	-	7	6	-	-
Cestica	27	8	19	20	-	-	5	4	6	2	16	14	-	-
Donja Voća	14	-	14	10	-	-	1	1	4	2	9	7	-	-
Gornji Knežinec	35	16	19	25	-	-	6	5	8	3	20	16	1	1
Jalžabet	17	6	11	14	1	-	2	1	3	2	11	11	-	-
Klenovnik	11	5	6	5	1	-	-	-	3	-	7	5	-	-
Ljubešćica	11	3	8	11	-	-	3	3	1	1	7	7	-	-
Mali Bukovec	22	4	18	17	1	1	2	2	4	1	15	13	-	-
Martijanec	13	1	12	8	1	1	1	-	2	-	9	7	-	-
Maruševec	29	10	19	25	-	-	5	5	2	1	22	19	-	-
Petrijanec	25	6	19	18	-	-	6	4	3	2	15	11	1	1
Sračinec	25	11	14	20	-	-	7	5	5	5	12	9	1	1
Sveti Đurđ	17	1	16	14	-	-	2	2	-	-	15	12	-	-
Sveti Ilija	9	2	7	8	-	-	3	3	1	-	5	5	-	-
Trnovec Bartolovečki	35	13	22	26	-	-	3	2	7	6	25	18	-	-
Vidovec	29	9	20	23	-	-	7	6	4	-	18	17	-	-
Vinica	23	10	13	17	1	1	2	2	2	1	16	11	2	2
Visoko	12	5	7	10	1	-	1	1	-	-	10	9	-	-
Koprivničko-križevačka županija County of Koprivnica-Križevci	799	309	490	595	47	33	123	73	102	36	520	447	7	6
<i>Gradovi/ Towns</i>	550	220	330	401	27	20	84	48	78	26	356	302	5	5
Đurđevac	61	23	38	43	4	3	14	6	6	3	37	31	-	-
Koprivnica	315	125	190	219	12	8	38	21	48	11	213	175	4	4
Križevci	174	72	102	139	11	9	32	21	24	12	106	96	1	1
<i>Općine/ Municipalities</i>	249	89	160	194	20	13	39	25	24	10	164	145	2	1
Drnje	6	4	2	5	1	-	-	-	-	-	5	5	-	-
Đelekovec	14	5	9	12	-	-	-	-	1	-	13	12	-	-

1.8. STUDENTI KOJI SU DIPLOMIRALI/ZAVRŠILI SVEUČILIŠNI ILI STRUČNI STUDIJ PREMA ŽUPANIJI I GRADU/OPĆINI PREBIVALIŠTA, SKUPINAMA VISOKIH UČILIŠTA TE NAČINU STUDIRANJA I SPOLU U 2020.

STUDENTS WHO GRADUATED FROM OR COMPLETED UNIVERSITY OR PROFESSIONAL STUDY, BY COUNTY AND TOWN/MUNICIPALITY OF RESIDENCE, GROUPS OF INSTITUTIONS OF HIGHER EDUCATION, MODE OF STUDY AND BY SEX, 2020

(nastavak)
(continued)

	Ukupno Total				Visoke škole Schools of professional higher education		Veleučilišta Polytechnics		Fakulteti Faculties				Umjetničke akademije Art academies	
									stručni studij Professional study		sveučilišni studij University study			
	svega All	muškarci Men	žene Women	redoviti Full-time	svega All	redoviti Full-time	svega All	redoviti Full-time	svega All	redoviti Full-time	svega All	redoviti Full-time	svega All	redoviti Full-time
Ferdinandovac	9	6	3	9	-	-	3	3	2	2	4	4	-	-
Gola	9	2	7	6	-	-	1	-	1	-	6	6	1	-
Gornja Rijeka	10	-	10	9	-	-	4	3	3	3	3	3	-	-
Hlebine	3	-	3	2	1	-	1	1	-	-	1	1	-	-
Kalinovac	8	1	7	7	2	2	1	-	1	1	4	4	-	-
Kalnik	2	1	1	1	1	-	1	1	-	-	-	-	-	-
Kloštar Podravski	18	4	14	14	1	1	5	3	1	-	11	10	-	-
Koprivnički Bregi	9	5	4	9	1	1	-	-	1	1	7	7	-	-
Koprivnički Ivanec	17	5	12	13	-	-	2	2	3	2	12	9	-	-
Legrad	3	-	3	2	-	-	-	-	1	-	2	2	-	-
Molve	15	9	6	11	1	1	-	-	1	-	13	10	-	-
Novigrad Podravski	14	2	12	11	1	1	1	1	-	-	12	9	-	-
Novo Virje	1	1	-	-	1	-	-	-	-	-	-	-	-	-
Peteranec	15	7	8	9	1	-	1	1	2	-	11	8	-	-
Podravske Sesvete	7	3	4	6	2	1	1	1	-	-	4	4	-	-
Rasinja	9	3	6	8	2	2	2	2	-	-	4	3	1	1
Sokolovac	10	4	6	8	-	-	2	1	1	-	7	7	-	-
Sveti Ivan Žabno	28	7	21	22	1	1	7	3	2	1	18	17	-	-
Sveti Petar Orehovec	25	9	16	18	4	3	2	-	2	-	17	15	-	-
Virje	17	11	6	12	-	-	5	3	2	-	10	9	-	-
Bjelovarsko-bilogorska županija <i>County of Bjelovar-Bilogora</i>	707	284	423	515	43	28	134	77	65	37	457	367	8	6
Gradovi/ Towns	534	204	330	394	28	20	96	56	45	25	358	288	7	5
Bjelovar	303	122	181	213	17	11	53	31	23	10	207	158	3	3
Čazma	44	13	31	31	2	2	12	8	5	3	25	18	-	-
Daruvar	101	39	62	83	6	4	18	10	9	8	64	59	4	2
Garešnica	62	21	41	46	3	3	11	5	6	3	42	35	-	-
Grubišno Polje	24	9	15	21	-	-	2	2	2	1	20	18	-	-
Općine/ Municipalities	173	80	93	121	15	8	38	21	20	12	99	79	1	1
Berek	4	3	1	3	1	1	-	-	-	-	3	2	-	-
Dežanovac	10	4	6	7	3	3	1	1	-	-	6	3	-	-
Đulovac	12	8	4	8	1	1	2	-	2	2	7	5	-	-
Hercegovac	14	8	6	13	-	-	1	1	-	-	13	12	-	-
Ivanska	13	3	10	10	1	-	3	2	-	-	9	8	-	-
Kapela	8	2	6	4	1	-	3	1	-	-	4	3	-	-
Končanica	6	3	3	5	1	1	2	1	-	-	3	3	-	-
Nova Rača	13	7	6	7	3	1	2	1	3	2	5	3	-	-
Rovišće	28	14	14	15	1	-	6	3	5	3	16	9	-	-
Severin	3	1	2	2	-	-	-	-	1	-	2	2	-	-
Sirač	11	4	7	7	-	-	4	-	-	-	7	7	-	-
Šandrovac	3	2	1	3	-	-	1	1	1	1	1	1	-	-
Štefanje	13	3	10	7	-	-	5	3	2	-	6	4	-	-
Velika Pisanica	1	-	1	1	1	1	-	-	-	-	-	-	-	-
Velika Tmovitica	4	2	2	4	-	-	1	1	1	1	2	2	-	-
Veliki Grđevac	17	6	11	13	2	-	4	3	4	3	7	7	-	-
Veliko Trojstvo	11	8	3	10	-	-	2	2	1	-	7	7	1	1
Zrinski Topolovac	2	2	-	2	-	-	1	1	-	-	1	1	-	-
Primorsko-goranska županija <i>County of Primorje-Gorski kotar</i>	2 047	801	1 246	1 449	69	25	213	69	190	70	1 531	1 241	44	44
Gradovi/ Towns	1 545	597	948	1 104	55	19	162	57	133	50	1 158	941	37	37
Bakar	57	24	33	42	2	2	12	4	3	2	38	32	2	2
Cres	28	14	14	21	-	-	3	1	4	1	20	18	1	1
Crikvenica	79	30	49	57	1	-	12	8	12	4	53	44	1	1
Čabar	19	9	10	16	-	-	1	-	4	3	14	13	-	-
Delnice	41	13	28	33	-	-	5	3	3	1	32	28	1	1

1.8. STUDENTI KOJI SU DIPLOMIRALI/ZAVRŠILI SVEUČILIŠNI ILI STRUČNI STUDIJ PREMA ŽUPANIJI I GRADU/OPĆINI PREBIVALIŠTA, SKUPINAMA VISOKIH UČILIŠTA TE NAČINU STUDIRANJA I SPOLU U 2020.

STUDENTS WHO GRADUATED FROM OR COMPLETED UNIVERSITY OR PROFESSIONAL STUDY, BY COUNTY AND TOWN/MUNICIPALITY OF RESIDENCE, GROUPS OF INSTITUTIONS OF HIGHER EDUCATION, MODE OF STUDY AND BY SEX, 2020

(nastavak)
(continued)

	Ukupno Total				Visoke škole Schools of professional higher education		Veleučilišta Polytechnics		Fakulteti Faculties				Umjetničke akademije Art academies	
									stručni studij Professional study		sveučilišni studij University study			
	svega All	muškarci Men	žene Women	redoviti Full-time	svega All	redoviti Full-time	svega All	redoviti Full-time	svega All	redoviti Full-time	svega All	redoviti Full-time	svega All	redoviti Full-time
Kastav	92	34	58	65	4	-	13	5	7	3	64	53	4	4
Kraljevica	21	9	12	17	-	-	3	2	1	-	17	15	-	-
Krk	41	16	25	35	1	1	3	3	4	3	32	27	1	1
Mali Lošinj	67	24	43	45	3	1	9	4	1	-	53	39	1	1
Novi Vinodolski	33	14	19	23	4	1	2	-	1	-	25	21	1	1
Opatija	62	19	43	50	5	2	5	2	4	3	45	40	3	3
Rab	56	22	34	43	-	-	6	3	4	2	46	38	-	-
Rijeka	920	356	564	633	35	12	85	21	84	27	695	552	21	21
Vrbovsko	29	13	16	24	-	-	3	1	1	1	24	21	1	1
Općine/ Municipalities	502	204	298	345	14	6	51	12	57	20	373	300	7	7
Baška	12	6	6	10	-	-	-	-	-	-	12	10	-	-
Brod Moravice	4	1	3	3	-	-	-	-	-	-	4	3	-	-
Čavle	47	11	36	32	2	-	4	1	9	3	30	26	2	2
Dobrinj	9	3	6	7	-	-	-	-	1	-	8	7	-	-
Fužine	5	2	3	3	-	-	-	-	1	1	4	2	-	-
Jelenje	32	15	17	20	1	1	5	1	4	-	22	18	-	-
Klana	7	3	4	3	-	-	2	-	1	1	4	2	-	-
Kostrena	38	17	21	28	-	-	6	2	3	1	29	25	-	-
Lokve	6	4	2	2	-	-	3	-	-	-	3	2	-	-
Lopar	12	7	5	8	2	2	1	-	-	-	9	6	-	-
Lovran	29	11	18	23	2	1	2	2	2	2	23	18	-	-
Malinska-Dubašnica	25	11	14	17	1	1	2	1	2	1	19	13	1	1
Matulji	84	29	55	48	1	-	11	2	13	4	58	41	1	1
Mošćenička Draga	13	5	8	10	-	-	1	-	2	1	10	9	-	-
Mrkopalj	6	2	4	4	-	-	1	-	-	-	5	4	-	-
Omišalj	24	15	9	15	3	1	3	1	3	-	15	13	-	-
Punat	13	5	8	10	-	-	-	-	1	-	12	10	-	-
Ravna Gora	13	8	5	13	-	-	1	1	-	-	12	12	-	-
Skrad	3	1	2	-	-	-	1	-	-	-	2	-	-	-
Vinodolska općina	14	3	11	10	-	-	-	-	3	1	11	9	-	-
Viškovo	97	42	55	71	2	-	7	1	12	5	73	62	3	3
Vrbnik	9	3	6	8	-	-	1	-	-	-	8	8	-	-
Ličko-senjska županija County of Lika-Senj	347	101	246	238	7	4	125	68	19	7	194	157	2	2
Gradovi/ Towns	288	89	199	199	6	4	100	56	17	6	163	131	2	2
Gospić	157	50	107	99	1	-	76	43	9	1	70	54	1	1
Novalja	29	9	20	23	1	1	-	-	2	1	25	20	1	1
Otočac	62	20	42	48	2	2	20	12	2	1	38	33	-	-
Senj	40	10	30	29	2	1	4	1	4	3	30	24	-	-
Općine/ Municipalities	59	12	47	39	1	-	25	12	2	1	31	26	-	-
Brinje	16	2	14	9	-	-	11	7	-	-	5	2	-	-
Donji Lapac	2	-	2	2	-	-	1	1	-	-	1	1	-	-
Karlobag	4	-	4	4	-	-	-	-	-	-	4	4	-	-
Lovinac	2	-	2	1	-	-	-	-	2	1	-	-	-	-
Perušić	7	2	5	6	-	-	3	2	-	-	4	4	-	-
Plitvička Jezera	23	5	18	14	-	-	9	2	-	-	14	12	-	-
Udbina	4	2	2	2	1	-	1	-	-	-	2	2	-	-
Vrhovine	1	1	-	1	-	-	-	-	-	-	1	1	-	-
Virovitičko-podravska županija County of Virovitica- Podravina	565	208	357	440	63	48	60	18	41	22	389	341	12	11
Gradovi/ Towns	376	142	234	287	48	36	35	9	22	10	265	227	6	5
Orahovica	39	14	25	35	3	2	2	1	4	3	30	29	-	-
Slatina	112	53	59	84	7	6	12	4	6	3	85	70	2	1
Virovitica	225	75	150	168	38	28	21	4	12	4	150	128	4	4

1.8. STUDENTI KOJI SU DIPLOMIRALI/ZAVRŠILI SVEUČILIŠNI ILI STRUČNI STUDIJ PREMA ŽUPANIJI I GRADU/OPĆINI PREBIVALIŠTA, SKUPINAMA VISOKIH UČILIŠTA TE NAČINU STUDIRANJA I SPOLU U 2020.

STUDENTS WHO GRADUATED FROM OR COMPLETED UNIVERSITY OR PROFESSIONAL STUDY, BY COUNTY AND TOWN/MUNICIPALITY OF RESIDENCE, GROUPS OF INSTITUTIONS OF HIGHER EDUCATION, MODE OF STUDY AND BY SEX, 2020

(nastavak)
(continued)

	Ukupno Total				Visoke škole Schools of professional higher education		Veleučilišta Polytechnics		Fakulteti Faculties				Umjetničke akademije Art academies	
									stručni studij Professional study		sveučilišni studij University study			
	svega All	muškarci Men	žene Women	redoviti Full-time	svega All	redoviti Full-time	svega All	redoviti Full-time	svega All	redoviti Full-time	svega All	redoviti Full-time	svega All	redoviti Full-time
Općine/ Municipalities	189	66	123	153	15	12	25	9	19	12	124	114	6	6
Crnac	5	2	3	4	-	-	-	-	1	1	4	3	-	-
Čačinci	20	9	11	16	1	1	2	1	2	1	14	12	1	1
Čađavica	6	3	3	6	-	-	-	-	-	-	5	5	1	1
Gradina	13	4	9	8	3	3	3	-	2	-	5	5	-	-
Lukač	11	4	7	8	1	1	3	2	2	-	5	5	-	-
Mikleuš	15	7	8	14	1	1	-	-	3	3	11	10	-	-
Nova Bukovica	2	1	1	2	-	-	1	1	-	-	1	1	-	-
Pitomača	51	17	34	43	5	4	4	2	8	6	34	31	-	-
Sopje	3	1	2	1	1	-	1	-	-	-	1	1	-	-
Suhopolje	22	9	13	17	1	-	5	1	-	-	15	15	1	1
Špišić Bukovica	24	7	17	18	2	2	5	1	-	-	15	13	2	2
Voćin	6	1	5	5	-	-	1	1	-	-	5	4	-	-
Zdenci	11	1	10	11	-	-	-	-	1	1	9	9	1	1
Požeško-slavonska županija County of Požega-Slavonia	648	235	413	481	10	4	129	66	41	18	449	374	19	19
Gradovi/ Towns	524	189	335	392	8	4	96	49	36	16	366	305	18	18
Kutjevo	32	8	24	26	-	-	7	3	3	1	18	18	4	4
Lipik	39	11	28	27	-	-	10	6	5	1	22	18	2	2
Pakrac	38	10	28	25	2	1	8	4	2	-	26	20	-	-
Pleternica	101	36	65	79	4	2	19	9	6	4	69	61	3	3
Požega	314	124	190	235	2	1	52	27	20	10	231	188	9	9
Općine/ Municipalities	124	46	78	89	2	-	33	17	5	2	83	69	1	1
Brestovac	11	6	5	5	2	-	4	2	-	-	5	3	-	-
Čaglin	15	6	9	11	-	-	3	1	2	2	10	8	-	-
Jakšić	44	18	26	31	-	-	9	3	-	-	35	28	-	-
Kaptol	17	6	11	15	-	-	6	4	-	-	11	11	-	-
Velika	37	10	27	27	-	-	11	7	3	-	22	19	1	1
Brodsko-posavska županija County of SlavonSKI Brod-Posavina	1 232	456	776	849	22	12	280	125	66	33	848	665	16	14
Gradovi/ Towns	682	265	417	444	18	9	158	59	32	14	464	353	10	9
Nova Gradiška	150	52	98	102	1	-	34	13	5	3	106	82	4	4
Slavonski Brod	532	213	319	342	17	9	124	46	27	11	358	271	6	5
Općine/ Municipalities	550	191	359	405	4	3	122	66	34	19	384	312	6	5
Bebrina	16	5	11	9	-	-	3	2	1	-	12	7	-	-
Brodski Stupnik	20	7	13	15	-	-	3	2	-	-	17	13	-	-
Bukovlje	22	8	14	17	-	-	3	1	1	1	18	15	-	-
Cernik	26	5	21	23	1	1	9	8	3	2	13	12	-	-
Davor	23	10	13	20	-	-	3	1	1	1	19	18	-	-
Donji Andrijevci	27	13	14	19	-	-	4	2	1	-	22	17	-	-
Dragalić	6	2	4	3	-	-	3	1	-	-	3	2	-	-
Garčin	34	15	19	26	-	-	4	2	3	3	27	21	-	-
Gornja Vrba	23	8	15	20	-	-	7	5	1	1	15	14	-	-
Gornji Bogičevci	6	1	5	5	-	-	2	1	1	1	3	3	-	-
Gundinci	12	6	6	8	1	-	4	2	-	-	6	5	1	1
Klakar	26	10	16	17	-	-	8	4	2	-	16	13	-	-
Nova Kapela	16	6	10	14	-	-	6	5	2	2	8	7	-	-
Okučani	5	3	2	2	1	1	2	1	-	-	1	-	1	-
Oprisavci	16	3	13	11	-	-	3	1	-	-	13	10	-	-
Oriovac	30	9	21	23	1	1	8	3	-	-	20	18	1	1
Podcrkavlje	21	10	11	13	-	-	3	-	1	-	17	13	-	-
Rešetari	40	11	29	30	-	-	12	6	4	3	24	21	-	-
Sibinj	53	18	35	33	-	-	8	2	3	-	41	30	1	1

1.8. STUDENTI KOJI SU DIPLOMIRALI/ZAVRŠILI SVEUČILIŠNI ILI STRUČNI STUDIJ PREMA ŽUPANIJI I GRADU/OPĆINI PREBIVALIŠTA, SKUPINAMA VISOKIH UČILIŠTA TE NAČINU STUDIRANJA I SPOLU U 2020.

STUDENTS WHO GRADUATED FROM OR COMPLETED UNIVERSITY OR PROFESSIONAL STUDY, BY COUNTY AND TOWN/MUNICIPALITY OF RESIDENCE, GROUPS OF INSTITUTIONS OF HIGHER EDUCATION, MODE OF STUDY AND BY SEX, 2020

(nastavak)
(continued)

	Ukupno Total				Visoke škole Schools of professional higher education		Veleučilišta Polytechnics		Fakulteti Faculties				Umjetničke akademije Art academies	
									stručni studij Professional study		sveučilišni studij University study			
	svega All	muškarci Men	žene Women	redoviti Full-time	svega All	redoviti Full-time	svega All	redoviti Full-time	svega All	redoviti Full-time	svega All	redoviti Full-time	svega All	redoviti Full-time
Sikirevci	19	6	13	17	-	-	6	5	-	-	13	12	-	-
Slavonski Šamac	16	5	11	12	-	-	1	1	1	-	14	11	-	-
Stara Gradiška	3	1	2	2	-	-	-	-	1	1	2	1	-	-
Staro Petrovo Selo	31	8	23	21	-	-	8	5	3	1	20	15	-	-
Velika Kopanica	23	5	18	17	-	-	6	3	2	1	14	12	1	1
Vrbje	7	3	4	6	-	-	-	-	1	-	6	6	-	-
Vrpolje	29	13	16	22	-	-	6	3	2	2	20	16	1	1
Zadarska županija County of Zadar	1 424	555	869	996	28	17	173	85	138	61	1 063	811	22	22
Gradovi/ Towns	983	396	587	689	19	10	107	47	85	37	754	577	18	18
Benkovac	71	24	47	56	1	-	8	3	5	4	55	47	2	2
Biograd na Moru	45	16	29	40	-	-	6	5	6	4	32	30	1	1
Nin	20	6	14	12	2	2	4	-	1	-	13	10	-	-
Obrovac	38	16	22	29	-	-	7	6	8	4	23	19	-	-
Pag	19	11	8	11	-	-	2	1	2	-	14	9	1	1
Zadar	790	323	467	541	16	8	80	32	63	25	617	462	14	14
Općine/ Municipalities	441	159	282	307	9	7	66	38	53	24	309	234	4	4
Bibinje	31	7	24	19	-	-	2	1	5	2	23	15	1	1
Galovac	5	-	5	2	-	-	1	-	1	1	3	1	-	-
Gračac	21	4	17	17	-	-	11	9	-	-	10	8	-	-
Jasenice	12	4	8	8	2	2	1	-	1	-	8	6	-	-
Kali	15	5	10	12	1	1	1	-	1	1	12	10	-	-
Kolan	4	2	2	3	-	-	-	-	-	-	4	3	-	-
Kukljica	2	1	1	1	-	-	-	-	-	-	2	1	-	-
Lišane Ostrovičke	1	1	-	-	-	-	-	-	-	-	1	-	-	-
Novigrad	22	11	11	13	1	1	5	2	4	1	12	9	-	-
Pakoštane	23	9	14	16	-	-	3	2	6	3	14	11	-	-
Pašman	15	4	11	11	-	-	2	1	-	-	13	10	-	-
Polača	18	7	11	13	-	-	7	5	1	-	10	8	-	-
Poličnik	25	11	14	16	1	-	5	3	5	3	13	9	1	1
Posedarje	34	13	21	22	1	1	2	1	5	1	26	19	-	-
Povljana	11	2	9	4	-	-	4	1	-	-	7	3	-	-
Preko	24	11	13	17	1	1	2	1	2	2	19	13	-	-
Privlaka	18	6	12	14	-	-	3	1	2	2	13	11	-	-
Ražanac	13	5	8	9	-	-	1	-	1	-	11	9	-	-
Sali	15	5	10	13	-	-	1	1	-	-	14	12	-	-
Stankovci	9	4	5	6	-	-	3	3	3	-	3	3	-	-
Starigrad	11	5	6	10	-	-	-	-	2	2	9	8	-	-
Sukošan	25	14	11	19	-	-	3	1	1	-	20	17	1	1
Sveti Filip i Jakov	21	6	15	15	-	-	1	-	5	2	15	13	-	-
Škabrnja	10	2	8	8	1	-	2	2	1	1	6	5	-	-
Tkon	5	2	3	3	-	-	-	-	1	-	4	3	-	-
Vir	13	3	10	9	-	-	2	2	-	-	10	6	1	1
Vrsi	19	9	10	15	1	1	3	2	2	2	13	10	-	-
Zemunik Donji	19	6	13	12	-	-	1	-	4	1	14	11	-	-
Osječko-baranjska županija County of Osijek-Baranja	2 168	875	1 293	1 709	37	29	195	100	152	85	1 653	1 395	131	100
Gradovi/ Towns	1 664	665	999	1 319	26	22	124	58	113	65	1 291	1 092	110	82
Beli Manastir	71	23	48	56	1	1	7	7	7	2	52	43	4	3
Belišće	50	13	37	46	-	-	3	3	4	4	37	34	6	5
Donji Miholjac	49	26	23	44	4	4	2	1	5	3	37	35	1	1
Đakovo	295	120	175	244	2	1	30	17	19	10	238	212	6	4
Našice	147	51	96	117	5	3	19	10	9	6	109	93	5	5
Osijek	976	397	579	748	10	9	56	18	61	36	764	623	85	62
Valpovo	76	35	41	64	4	4	7	2	8	4	54	52	3	2

1.8. STUDENTI KOJI SU DIPLOMIRALI/ZAVRŠILI SVEUČILIŠNI ILI STRUČNI STUDIJ PREMA ŽUPANIJI I GRADU/OPĆINI PREBIVALIŠTA, SKUPINAMA VISOKIH UČILIŠTA TE NAČINU STUDIRANJA I SPOLU U 2020.

STUDENTS WHO GRADUATED FROM OR COMPLETED UNIVERSITY OR PROFESSIONAL STUDY, BY COUNTY AND TOWN/MUNICIPALITY OF RESIDENCE, GROUPS OF INSTITUTIONS OF HIGHER EDUCATION, MODE OF STUDY AND BY SEX, 2020

(nastavak)
(continued)

	Ukupno Total				Visoke škole Schools of professional higher education		Veleučilišta Polytechnics		Fakulteti Faculties				Umjetničke akademije Art academies	
									stručni studij Professional study		sveučilišni studij University study			
	svega All	muškarci Men	žene Women	redoviti Full-time	svega All	redoviti Full-time	svega All	redoviti Full-time	svega All	redoviti Full-time	svega All	redoviti Full-time	svega All	redoviti Full-time
Općine/ Municipalities	504	210	294	390	11	7	71	42	39	20	362	303	21	18
Antunovac	27	15	12	22	-	-	3	2	4	3	20	17	-	-
Bilje	37	14	23	26	2	1	4	2	-	-	25	19	6	4
Bizovac	23	9	14	15	-	-	4	1	1	1	17	12	1	1
Čeminac	8	4	4	6	-	-	-	-	2	1	6	5	-	-
Čepin	88	40	48	64	-	-	13	6	8	6	67	52	-	-
Darda	27	8	19	20	-	-	1	-	4	-	18	17	4	3
Donja Motičina	11	5	6	11	1	1	1	1	1	1	8	8	-	-
Draž	8	3	5	7	-	-	-	-	-	-	6	5	2	2
Drenje	14	5	9	9	2	1	6	3	-	-	6	5	-	-
Đurđenovac	27	15	12	24	2	2	3	3	2	2	20	17	-	-
Erdut	14	7	7	14	-	-	4	4	1	1	8	8	1	1
Ernestinovo	7	4	3	4	-	-	-	-	3	1	4	3	-	-
Feričanci	9	3	6	6	-	-	1	-	1	-	7	6	-	-
Gorjani	7	2	5	6	-	-	-	-	1	1	6	5	-	-
Jagodnjak	1	-	1	1	-	-	1	1	-	-	-	-	-	-
Kneževi Vinogradi	8	3	5	8	-	-	-	-	-	-	8	8	-	-
Koška	18	8	10	14	-	-	4	1	1	1	13	12	-	-
Levanjska Varoš	5	2	3	5	-	-	2	2	-	-	3	3	-	-
Magadenovac	8	4	4	7	-	-	1	1	2	1	5	5	-	-
Marijanci	10	4	6	7	-	-	3	3	3	1	4	3	-	-
Petlovac	8	2	6	7	-	-	-	-	-	-	7	6	1	1
Petrijevci	13	8	5	8	-	-	-	-	2	-	10	7	1	1
Podgorač	7	1	6	4	-	-	2	1	1	-	4	3	-	-
Podravska Moslavina	10	3	7	5	-	-	3	3	-	-	7	2	-	-
Popovac	7	5	2	6	-	-	-	-	-	-	6	5	1	1
Punitovci	3	-	3	3	-	-	1	1	-	-	1	1	1	1
Satnica Đakovačka	12	6	6	12	-	-	2	2	-	-	10	10	-	-
Semeljci	18	9	9	15	-	-	2	1	1	-	15	14	-	-
Strizivojna	21	7	14	13	1	-	4	-	1	-	14	12	1	1
Trnava	7	2	5	6	1	-	1	1	-	-	5	5	-	-
Viljevo	9	1	8	7	1	1	-	-	-	-	8	6	-	-
Viškovci	8	2	6	7	-	-	1	1	-	-	7	6	-	-
Vladislavci	6	5	1	4	-	-	2	-	-	-	3	3	1	1
Vuka	18	4	14	17	1	1	2	2	-	-	14	13	1	1
Šibensko-kninska županija County of Šibenik-Knin	787	289	498	614	11	6	140	101	91	40	529	453	16	14
Gradovi/ Towns	676	251	425	531	8	3	126	94	79	34	448	387	15	13
Drníš	57	19	38	48	-	-	7	5	12	6	37	36	1	1
Knin	97	30	67	81	2	-	24	21	9	5	59	52	3	3
Skradin	17	5	12	15	-	-	3	3	-	-	14	12	-	-
Šibenik	439	175	264	335	6	3	79	54	51	23	296	250	7	5
Vodice	66	22	44	52	-	-	13	11	7	-	42	37	4	4
Općine/ Municipalities	111	38	73	83	3	3	14	7	12	6	81	66	1	1
Bilice	5	-	5	4	-	-	1	1	-	-	4	3	-	-
Kijevo	1	-	1	1	-	-	-	-	-	-	1	1	-	-
Kistanje	5	1	4	3	1	1	-	-	-	-	4	2	-	-
Murter-Komati	12	3	9	9	2	2	1	-	1	1	8	6	-	-
Pirovac	10	5	5	7	-	-	2	1	2	1	6	5	-	-
Primošten	15	2	13	11	-	-	-	-	2	-	12	10	1	1
Promina	10	3	7	9	-	-	1	1	-	-	9	8	-	-
Rogoznica	12	5	7	11	-	-	2	1	1	1	9	9	-	-
Ružić	9	6	3	7	-	-	1	1	4	2	4	4	-	-
Tisno	21	10	11	12	-	-	2	-	2	1	17	11	-	-
Tribunj	4	2	2	4	-	-	-	-	-	-	4	4	-	-
Unešić	7	1	6	5	-	-	4	2	-	-	3	3	-	-

1.8. STUDENTI KOJI SU DIPLOMIRALI/ZAVRŠILI SVEUČILIŠNI ILI STRUČNI STUDIJ PREMA ŽUPANIJI I GRADU/OPĆINI PREBIVALIŠTA, SKUPINAMA VISOKIH UČILIŠTA TE NAČINU STUDIRANJA I SPOLU U 2020.

STUDENTS WHO GRADUATED FROM OR COMPLETED UNIVERSITY OR PROFESSIONAL STUDY, BY COUNTY AND TOWN/MUNICIPALITY OF RESIDENCE, GROUPS OF INSTITUTIONS OF HIGHER EDUCATION, MODE OF STUDY AND BY SEX, 2020

(nastavak)
(continued)

	Ukupno <i>Total</i>				Visoke škole <i>Schools of professional higher education</i>		Veleučilišta <i>Polytechnics</i>		Fakulteti <i>Faculties</i>				Umjetničke akademije <i>Art academies</i>	
									stručni studij <i>Professional study</i>		sveučilišni studij <i>University study</i>			
	svoga <i>All</i>	muškarci <i>Men</i>	žene <i>Women</i>	redoviti <i>Full-time</i>	svoga <i>All</i>	redoviti <i>Full-time</i>	svoga <i>All</i>	redoviti <i>Full-time</i>	svoga <i>All</i>	redoviti <i>Full-time</i>	svoga <i>All</i>	redoviti <i>Full-time</i>	svoga <i>All</i>	redoviti <i>Full-time</i>
Vukovarsko-srijemska županija <i>County of Vukovar-Sirmium</i>	1 208	484	724	903	37	9	185	96	114	60	838	708	34	30
Gradovi/ <i>Towns</i>	701	293	408	513	26	5	95	44	70	35	489	410	21	19
Ilok	66	27	39	54	-	-	10	6	6	3	49	44	1	1
Otok	45	11	34	33	1	-	12	5	4	4	26	23	2	1
Vinkovci	355	162	193	251	16	4	37	14	37	16	254	207	11	10
Vukovar	147	60	87	98	7	1	31	15	13	5	91	72	5	5
Županija	88	33	55	77	2	-	5	4	10	7	69	64	2	2
Općine/ <i>Municipalities</i>	507	191	316	390	11	4	90	52	44	25	349	298	13	11
Andrijaševci	22	9	13	19	-	-	6	5	1	-	15	14	-	-
Babina Greda	21	6	15	18	-	-	4	3	-	-	17	15	-	-
Bogdanovci	2	1	1	2	-	-	1	1	-	-	1	1	-	-
Borovo	9	4	5	8	1	-	1	1	1	1	5	5	1	1
Bošnjaci	20	7	13	17	-	-	1	-	2	2	16	14	1	1
Cerna	29	9	20	22	1	-	4	3	4	3	20	16	-	-
Drenovci	22	9	13	18	1	-	4	3	1	1	16	14	-	-
Gradište	19	4	15	12	-	-	4	3	1	1	14	8	-	-
Gunja	11	3	8	10	1	1	3	2	-	-	6	6	1	1
Ivankovo	81	29	52	63	4	1	9	3	6	5	60	53	2	1
Jarmina	18	9	9	14	-	-	2	2	2	1	13	10	1	1
Lovas	7	5	2	4	-	-	3	2	1	-	3	2	-	-
Markušica	7	1	6	5	-	-	-	-	-	-	7	5	-	-
Nijemci	21	10	11	16	-	-	3	2	-	-	18	14	-	-
Nuštar	63	25	38	53	1	1	16	13	4	2	40	35	2	2
Privlaka	19	10	9	16	-	-	2	2	2	1	15	13	-	-
Stari Jankovci	30	12	18	14	1	-	9	2	7	1	13	11	-	-
Stari Mikanovci	22	10	12	18	-	-	4	1	1	1	16	15	1	1
Štitar	15	4	11	11	1	1	1	-	3	1	10	9	-	-
Tordinci	8	2	6	4	-	-	2	-	-	-	6	4	-	-
Tovarnik	13	6	7	10	-	-	2	1	2	1	8	8	1	-
Trpinja	10	5	5	6	-	-	2	-	3	2	4	3	1	1
Vodinci	17	4	13	14	-	-	4	2	2	1	10	10	1	1
Vrbanja	21	7	14	16	-	-	3	1	1	1	16	13	1	1
Splitsko-dalmatinska županija <i>County of Split-Dalmatia</i>	3 658	1 424	2 234	2 875	124	61	188	119	715	355	2 545	2 254	86	86
Gradovi/ <i>Towns</i>	3 010	1 168	1 842	2 350	101	45	146	82	569	275	2 122	1 876	72	72
Hvar	43	8	35	31	3	2	3	2	4	1	32	25	1	1
Imotski	103	49	54	82	1	-	5	2	22	12	75	68	-	-
Kaštela	320	111	209	254	10	6	13	4	69	41	217	192	11	11
Komiža	8	3	5	6	-	-	1	-	1	1	6	5	-	-
Makarska	113	41	72	95	-	-	12	9	22	19	78	66	1	1
Omiš	115	56	59	88	5	1	6	4	16	11	84	68	4	4
Sinj	200	54	146	164	-	-	28	17	29	18	139	125	4	4
Solin	195	82	113	154	5	5	14	5	38	20	133	119	5	5
Split	1 654	664	990	1 267	67	29	46	26	317	122	1 181	1 047	43	43
Stari Grad	13	5	8	13	-	-	-	-	1	1	12	12	-	-
Supetar	26	9	17	17	1	-	3	3	5	1	17	13	-	-
Trilj	56	17	39	45	3	-	6	4	14	9	33	32	-	-
Trogir	99	41	58	81	5	2	5	3	19	13	68	61	2	2
Vis	11	4	7	10	-	-	-	-	-	-	11	10	-	-
Vrgorac	39	15	24	30	1	-	1	1	8	2	28	26	1	1
Vrlika	15	9	6	13	-	-	3	2	4	4	8	7	-	-
Općine/ <i>Municipalities</i>	648	256	392	525	23	16	42	37	146	80	423	378	14	14
Baška Voda	26	7	19	21	-	-	3	2	5	3	18	16	-	-
Bol	23	12	11	20	2	1	1	1	10	8	10	10	-	-

1.8. STUDENTI KOJI SU DIPLOMIRALI/ZAVRŠILI SVEUČILIŠNI ILI STRUČNI STUDIJ PREMA ŽUPANIJI I GRADU/OPĆINI PREBIVALIŠTA, SKUPINAMA VISOKIH UČILIŠTA TE NAČINU STUDIRANJA I SPOLU U 2020.

STUDENTS WHO GRADUATED FROM OR COMPLETED UNIVERSITY OR PROFESSIONAL STUDY, BY COUNTY AND TOWN/MUNICIPALITY OF RESIDENCE, GROUPS OF INSTITUTIONS OF HIGHER EDUCATION, MODE OF STUDY AND BY SEX, 2020

(nastavak)
(continued)

	Ukupno Total				Visoke škole Schools of professional higher education		Veleučilišta Polytechnics		Fakulteti Faculties				Umjetničke akademije Art academies	
									stručni studij Professional study		sveučilišni studij University study			
	svega All	muškarci Men	žene Women	redoviti Full-time	svega All	redoviti Full-time	svega All	redoviti Full-time	svega All	redoviti Full-time	svega All	redoviti Full-time	svega All	redoviti Full-time
Brela	11	8	3	8	1	1	-	-	1	-	9	7	-	-
Cista Provo	19	8	11	14	-	-	-	-	13	8	6	6	-	1
Dicmo	10	3	7	8	-	-	-	-	2	-	7	7	1	-
Dugi Rat	69	29	40	55	5	4	7	7	12	5	44	38	1	1
Dugopolje	23	7	16	17	-	-	-	-	3	1	20	16	-	1
Gradac	16	4	12	11	1	1	-	-	3	-	11	9	1	1
Hrvace	18	6	12	14	-	-	5	4	7	4	6	6	-	1
Jelsa	20	7	13	17	3	2	1	1	3	1	13	13	-	-
Klis	35	14	21	29	-	-	-	-	10	5	23	22	2	-
Lečevica	5	3	2	4	-	-	2	1	1	1	2	2	-	2
Lokvičići	1	-	1	1	-	-	-	-	-	-	-	-	1	-
Lovreč	8	3	5	6	-	-	1	1	2	1	5	4	-	1
Marina	21	6	15	15	1	-	-	-	9	5	10	9	1	-
Milna	3	1	2	3	-	-	-	-	-	-	3	3	-	-
Muč	13	5	8	10	-	-	1	1	5	3	6	5	1	-
Nerežišća	4	2	2	4	1	1	1	1	-	-	2	2	-	-
Okrug	22	5	17	19	1	-	1	1	6	5	14	13	-	-
Otok	31	11	20	28	1	1	3	3	5	4	22	20	-	-
Podbablje	25	14	11	21	1	1	4	3	7	4	13	13	-	1
Podgora	13	6	7	11	1	1	-	-	1	1	11	9	-	1
Podstrana	64	31	33	55	1	-	2	2	11	7	50	46	-	1
Postira	12	4	8	11	-	-	-	-	2	2	9	8	1	-
Prgomet	5	2	3	4	1	1	-	-	1	-	3	3	-	-
Primorski Dolac	3	1	2	2	-	-	-	-	1	-	2	2	-	-
Proložac	13	4	9	12	-	-	1	1	3	2	8	8	1	-
Pučišća	13	4	9	8	1	-	-	-	2	-	9	7	1	-
Runovići	18	7	11	17	-	-	2	2	1	1	14	13	1	-
Seget	27	13	14	22	1	1	2	2	2	1	21	17	1	-
Selca	11	3	8	8	-	-	-	-	3	1	8	7	-	-
Sučuraj	2	-	2	2	-	-	-	-	1	1	1	1	-	1
Sutivan	6	-	6	5	1	1	1	1	-	-	4	3	-	-
Šestanovac	9	5	4	5	-	-	1	-	4	2	4	3	-	-
Šolta	9	2	7	6	-	-	-	-	2	-	7	6	-	-
Tučepi	12	7	5	8	-	-	-	-	1	-	10	7	1	1
Zadvarje	6	1	5	3	-	-	-	-	2	-	4	3	-	-
Zagvozd	5	1	4	5	-	-	-	-	1	1	4	4	-	1
Zmijavci	17	10	7	16	-	-	3	3	4	3	10	10	-	-
Istarska županija County of Istria	1 429	596	833	1 065	54	20	146	78	146	70	1 060	874	23	23
Gradovi/ Towns	1 044	440	604	776	35	17	93	50	115	51	783	640	18	18
Buje – Buie	24	8	16	20	-	-	3	2	3	2	17	15	1	1
Buzet	47	18	29	37	-	-	2	1	10	5	35	31	-	-
Labin	81	35	46	57	3	1	17	9	6	2	52	42	3	3
Novigrad – Cittanova	20	6	14	13	2	2	6	5	3	1	9	5	-	-
Pazin	91	39	52	80	1	-	6	4	4	3	79	72	1	1
Poreč – Parenzo	117	53	64	90	5	1	12	7	5	3	92	76	3	3
Pula – Pola	481	207	274	343	11	6	26	10	62	27	373	291	9	9
Rovinj – Rovigno	91	40	51	67	10	6	6	2	7	3	68	56	-	-
Umag – Umago	61	24	37	46	2	1	12	8	9	3	38	34	-	-
Vodnjan – Dignano	31	10	21	23	1	-	3	2	6	2	20	18	1	1
Općine/ Municipalities	385	156	229	289	19	3	53	28	31	19	277	234	5	5
Bale – Valle	3	-	3	2	-	-	-	-	-	-	3	2	-	-
Barban	20	6	14	16	1	-	2	1	2	2	14	12	1	1
Brtonigla – Verteneglio	4	2	2	1	-	-	1	-	1	1	2	-	-	-

1.8. STUDENTI KOJI SU DIPLOMIRALI/ZAVRŠILI SVEUČILIŠNI ILI STRUČNI STUDIJ PREMA ŽUPANIJI I GRADU/OPĆINI PREBIVALIŠTA, SKUPINAMA VISOKIH UČILIŠTA TE NAČINU STUDIRANJA I SPOLU U 2020.

STUDENTS WHO GRADUATED FROM OR COMPLETED UNIVERSITY OR PROFESSIONAL STUDY, BY COUNTY AND TOWN/MUNICIPALITY OF RESIDENCE, GROUPS OF INSTITUTIONS OF HIGHER EDUCATION, MODE OF STUDY AND BY SEX, 2020

(nastavak)
(continued)

	Ukupno Total				Visoke škole Schools of professional higher education		Veleučilišta Polytechnics		Fakulteti Faculties				Umjetničke akademije Art academies	
									stručni studij Professional study		sveučilišni studij University study			
	svega All	muškarci Men	žene Women	redoviti Full-time	svega All	redoviti Full-time	svega All	redoviti Full-time	svega All	redoviti Full-time	svega All	redoviti Full-time	svega All	redoviti Full-time
Cerovlje	6	5	1	4	-	-	1	-	2	2	3	2	-	-
Fažana – Fasana	25	9	16	17	3	-	1	-	3	1	18	16	-	-
Funtana – Fontane	2	1	1	2	-	-	-	-	-	-	2	2	-	-
Gračišće	6	3	3	4	-	-	3	1	-	-	3	3	-	-
Grožnjan – Grisignana	1	-	1	1	-	-	-	-	-	-	1	1	-	-
Kanfanar	5	3	2	2	1	-	1	-	-	-	3	2	-	-
Karolja	3	2	1	3	-	-	-	-	-	-	3	3	-	-
Kaštelir-Labinci – Castelliere S. Domenica	8	4	4	8	-	-	3	3	-	-	5	5	-	-
Kršan	31	14	17	22	2	-	10	7	3	1	15	13	1	1
Ližnjan – Lisignano	10	7	3	8	2	1	1	-	-	-	7	7	-	-
Lupoglav	8	3	5	6	1	-	-	-	-	-	7	6	-	-
Marčana	35	18	17	26	1	1	4	2	3	1	27	22	-	-
Medulin	46	19	27	36	-	-	7	4	5	2	34	30	-	-
Motovun – Montana	8	2	6	7	-	-	1	-	1	1	6	6	-	-
Oprtalj – Portole	5	-	5	2	-	-	1	-	-	-	4	2	-	-
Piće	9	3	6	7	-	-	1	-	2	2	5	4	1	1
Raša	11	3	8	10	-	-	-	-	-	-	11	10	-	-
Sveta Nedelja	10	3	7	7	1	-	-	-	1	-	7	6	1	1
Sveti Lovreč	10	5	5	8	1	-	2	2	-	-	7	6	-	-
Sveti Petar u Šumi	8	2	6	7	-	-	3	2	1	1	4	4	-	-
Svetvinčenat	9	6	3	5	2	-	-	-	-	-	6	4	1	1
Tar-Vabriga – Torre-Abreg	7	1	6	4	-	-	-	-	1	1	6	3	-	-
Tinjan	14	4	10	12	1	1	3	2	-	-	10	9	-	-
Višnjan – Visignano	17	7	10	15	-	-	5	3	1	1	11	11	-	-
Vižinada – Visinada	4	2	2	2	1	-	1	1	-	-	2	1	-	-
Vrsar – Orsera	22	12	10	15	2	-	-	-	2	2	18	13	-	-
Žminj	38	10	28	30	-	-	2	-	3	1	33	29	-	-
Dubrovačko-neretvanska županija County of Dubrovnik-Neretva	994	418	576	759	57	42	53	37	156	68	713	597	15	15
Gradovi/ Towns	704	307	397	538	42	33	38	27	106	46	509	423	9	9
Dubrovnik	434	193	241	335	31	27	17	13	59	27	322	263	5	5
Korčula	35	16	19	27	1	-	1	-	1	-	30	25	2	2
Metković	145	57	88	111	8	5	16	11	19	9	102	86	-	-
Opuzen	22	11	11	17	-	-	1	1	3	1	16	13	2	2
Ploče	68	30	38	48	2	1	3	2	24	9	39	36	-	-
Općine/ Municipalities	290	111	179	221	15	9	15	10	50	22	204	174	6	6
Blato	22	5	17	18	1	1	2	2	5	3	13	11	1	1
Dubrovačko primorje	12	1	11	9	1	-	-	-	1	-	10	9	-	-
Janjina	1	-	1	1	-	-	-	-	-	-	1	1	-	-
Konavle	64	23	41	45	5	3	7	4	8	3	44	35	-	-
Kula Norinska	13	4	9	12	-	-	-	-	3	2	10	10	-	-
Lastovo	8	5	3	2	1	-	1	-	1	-	5	2	-	-
Lumbarda	9	5	4	8	-	-	-	-	3	2	5	5	1	1
Mljet	7	4	3	4	-	-	-	-	3	2	4	2	-	-
Orebić	24	9	15	23	-	-	1	1	2	1	19	19	2	2
Pojezerje	2	1	1	1	-	-	-	-	1	-	1	1	-	-
Slivno	7	3	4	4	-	-	1	-	3	2	3	2	-	-
Smokvica	9	3	6	4	-	-	-	1	2	-	6	3	-	-
Ston	14	7	7	10	3	1	1	1	1	-	9	8	-	-
Trpanj	8	3	5	7	-	-	-	-	2	1	6	6	-	-
Vela Luka	23	7	16	21	-	-	1	1	2	-	19	19	1	1
Zažablje	8	5	3	4	-	-	-	-	3	1	5	3	-	-
Župa dubrovačka	59	26	33	48	4	4	-	-	10	5	44	38	1	1

1.8. STUDENTI KOJI SU DIPLOMIRALI/ZAVRŠILI SVEUČILIŠNI ILI STRUČNI STUDIJ PREMA ŽUPANIJI I GRADU/OPĆINI PREBIVALIŠTA, SKUPINAMA VISOKIH UČILIŠTA TE NAČINU STUDIRANJA I SPOLU U 2020.

STUDENTS WHO GRADUATED FROM OR COMPLETED UNIVERSITY OR PROFESSIONAL STUDY, BY COUNTY AND TOWN/MUNICIPALITY OF RESIDENCE, GROUPS OF INSTITUTIONS OF HIGHER EDUCATION, MODE OF STUDY AND BY SEX, 2020

(nastavak)
(continued)

	Ukupno Total				Visoke škole Schools of professional higher education		Veleučilišta Polytechnics		Fakulteti Faculties				Umjetničke akademije Art academies	
									stručni studij Professional study		sveučilišni studij University study			
	svega All	muškarci Men	žene Women	redoviti Full-time	svega All	redoviti Full-time	svega All	redoviti Full-time	svega All	redoviti Full-time	svega All	redoviti Full-time	svega All	redoviti Full-time
Međimurska županija County of Međimurje	758	266	492	580	19	11	108	65	100	42	520	451	11	11
Gradovi/ Towns	392	142	250	296	6	3	60	33	52	16	266	236	8	8
Čakovec	298	115	183	227	4	2	46	26	35	11	206	181	7	7
Mursko Središće	34	8	26	23	1	1	6	3	7	1	19	17	1	1
Prelog	60	19	41	46	1	-	8	4	10	4	41	38	-	-
Općine/ Municipalities	366	124	242	284	13	8	48	32	48	26	254	215	3	3
Belica	20	3	17	12	2	1	3	1	2	1	13	9	-	-
Dekanovec	15	4	11	12	-	-	2	1	4	3	9	8	-	-
Donja Dubrava	14	6	8	10	1	1	2	1	2	-	9	8	-	-
Donji Kraljevec	25	11	14	20	-	-	9	6	1	-	15	14	-	-
Donji Vidovec	11	5	6	6	1	-	2	2	2	1	6	3	-	-
Goričan	14	5	9	12	-	-	2	1	-	-	12	11	-	-
Gornji Mihaljevec	2	1	1	2	2	2	-	-	-	-	-	-	-	-
Kotoriba	10	3	7	6	-	-	1	-	1	-	8	6	-	-
Mala Subotica	23	3	20	17	1	1	3	2	5	1	13	12	1	1
Nedelišće	87	31	56	70	2	2	9	6	10	4	64	56	2	2
Orehovica	3	-	3	1	-	-	-	-	1	-	2	1	-	-
Podturen	20	7	13	15	2	-	1	1	1	1	16	13	-	-
Pribislavec	2	1	1	-	1	-	-	-	-	-	1	-	-	-
Selnica	10	3	7	7	-	-	2	-	1	1	7	6	-	-
Sveta Marija	17	5	12	14	-	-	1	1	1	1	15	12	-	-
Sveti Juraj na Bregu	40	17	23	34	1	1	5	5	5	2	29	26	-	-
Sveti Martin na Muri	22	7	15	16	-	-	3	2	3	2	16	12	-	-
Štrigova	18	7	11	17	-	-	3	3	3	3	12	11	-	-
Vratišinec	13	5	8	13	-	-	-	-	6	6	7	7	-	-
Grad Zagreb City of Zagreb	7 749	3 237	4 512	5 391	584	292	1 543	692	565	215	4 915	4 053	142	139
Nepoznato prebivalište u Republici Hrvatskoj Unknown residence in Republic of Croatia	7	5	2	7	-	-	1	1	1	1	5	5	-	-
Prebivalište izvan Republike Hrvatske Residence outside Republic of Croatia	798	338	460	730	58	54	27	17	58	40	647	612	8	7

2. MAGISTRI ZNANOSTI, MAGISTRI I SVEUČILIŠNI SPECIJALISTI
MASTERS OF SCIENCE, MASTERS AND UNIVERSITY SPECIALISTS

2.1. MAGISTRI ZNANOSTI, MAGISTRI I SVEUČILIŠNI SPECIJALISTI PREMA ZNANSTVENOME I UMJETNIČKOM PODRUČJU I POLJU¹⁾
MAGISTARSKOGA/SPECIJALISTIČKOG RADA TE SPOLU OD 2016. DO 2020.

MASTERS OF SCIENCE, MASTERS AND UNIVERSITY SPECIALISTS, BY SCIENTIFIC AND ARTISTIC FIELDS¹⁾ OF THEIR MASTER'S/SPECIALIST THESES AND BY SEX, 2016 – 2020

	2016.		2017.		2018.		2019.		2020.	
	ukupno Total	žene Women	ukupno Total	žene Women	ukupno Total	žene Women	ukupno Total	žene Women	ukupno Total	žene Women
Ukupno Total	487	288	546	330	513	318	498	322	496	327
Prirodne znanosti Natural sciences	6	5	12	7	5	3	2	2	12	9
Matematika Mathematics	3	3	2	1	5	3	2	2	2	1
Biologija Biology	2	1	-	-	-	-	-	-	-	-
Interdisciplinarne prirodne znanosti Interdisciplinary natural sciences	1	1	10	6	-	-	-	-	10	8
Tehničke znanosti Engineering	47	19	35	9	22	9	18	6	34	8
Elektrotehnika Electrical engineering	15	2	12	1	3	-	11	2	6	1
Geodezija Geodesy	4	4	1	-	-	-	-	-	1	-
Građevinarstvo Civil engineering	3	-	7	2	-	-	1	1	5	1
Kemijsko inženjerstvo Chemical engineering	-	-	2	1	-	-	-	-	-	-
Računalstvo Computer science	1	-	1	-	3	1	3	1	6	1
Strojarstvo Mechanical engineering	3	-	3	-	6	1	2	2	5	1
Tehnologija prometa i transport Technology of traffic and transportation	-	-	3	-	-	-	1	-	4	1
Interdisciplinarne tehničke znanosti Interdisciplinary technical sciences	21	13	6	5	10	7	-	-	7	3
Biomedicina i zdravstvo Biomedicine and health	90	60	115	68	157	113	185	129	153	107
Temeljne medicinske znanosti Basic medical sciences	1	1	-	-	2	2	8	7	1	1
Kliničke medicinske znanosti Clinical medicine	15	10	24	18	56	32	54	34	60	44
Javno zdravstvo i zdravstvena zaštita Public health and health care	11	8	23	16	43	35	26	20	26	19
Veterinarska medicina Veterinary medicine	23	6	33	8	12	5	30	17	22	13
Dentalna medicina Dental medicine	8	7	7	5	7	5	21	13	25	14
Farmacija Pharmacy	32	28	28	21	37	34	46	38	19	16
Biotehničke znanosti Biotechnical sciences	20	18	18	12	14	6	9	7	4	2
Poljoprivreda Agronomy	3	3	9	5	10	3	2	1	3	2
Šumarstvo Forestry	-	-	1	1	2	1	-	-	-	-
Drvena tehnologija Wood technology	-	-	1	-	-	-	-	-	-	-

1) Prema Pravilniku o znanstvenim i umjetničkim područjima, poljima i granama (NN, br. 118/09., 82/12., 32/13. i 34/16.)

1) According to the Ordinance on Scientific and Artistic Areas, Fields and Branches (NN, Nos 118/09, 82/12, 32/13 and 34/16).

**2.1. MAGISTRI ZNANOSTI, MAGISTRI I SVEUČILIŠNI SPECIJALISTI PREMA ZNANSTVENOME I UMJETNIČKOM PODRUČJU I POLJU¹⁾
MAGISTARSKOGA/SPECIJALISTIČKOG RADA TE SPOLU OD 2016. DO 2020.**

MASTERS OF SCIENCE, MASTERS AND UNIVERSITY SPECIALISTS, BY SCIENTIFIC AND ARTISTIC FIELDS¹⁾ OF THEIR
MASTER'S/SPECIALIST THESES AND BY SEX, 2016 – 2020

(nastavak)
(continued)

	2016.		2017.		2018.		2019.		2020.	
	ukupno Total	žene Women	ukupno Total	žene Women	ukupno Total	žene Women	ukupno Total	žene Women	ukupno Total	žene Women
Biotehnologija <i>Biotechnology</i>	1	1	-	-	-	-	-	-	-	-
Prehrambena tehnologija <i>Food technology</i>	11	10	5	4	1	1	4	3	-	-
Nutricionizam <i>Nutrition</i>	4	4	2	2	1	1	3	3	1	-
Interdisciplinarne biotehničke znanosti <i>Interdisciplinary biotechnical sciences</i>	1	-	-	-	-	-	-	-	-	-
Društvene znanosti <i>Social sciences</i>	297	175	324	205	286	170	267	166	227	152
Ekonomija <i>Economics</i>	189	105	221	133	202	111	182	106	138	82
Pravo <i>Law</i>	19	12	29	17	30	21	21	15	24	16
Politologija <i>Political science</i>	38	29	32	21	18	10	29	17	37	28
Informacijske i komunikacijske znanosti <i>Information and communication sciences</i>	3	2	2	-	11	7	6	5	2	2
Psihologija <i>Psychology</i>	2	2	9	8	3	3	5	4	6	6
Pedagogija <i>Pedagogy</i>	-	-	-	-	2	2	-	-	-	-
Edukacijsko-rehabilitacijske znanosti <i>Education and rehabilitation sciences</i>	4	4	6	6	1	1	4	4	5	5
Logopedija <i>Logopaedics</i>	2	2	1	1	-	-	-	-	-	-
Socijalna djelatnost <i>Social work</i>	3	2	14	14	8	8	10	8	8	8
Sigurnosne i obrambene znanosti <i>Security and defence sciences</i>	10	2	-	-	7	4	1	-	-	-
Interdisciplinarne društvene znanosti <i>Interdisciplinary social sciences</i>	27	15	10	5	4	3	9	7	7	5
Humanističke znanosti <i>Humanities</i>	21	9	20	14	4	3	3	3	9	8
Teologija <i>Theology</i>	11	2	18	12	2	1	-	-	1	-
Filologija <i>Linguistics</i>	2	2	2	2	2	2	3	3	8	8
Povijest umjetnosti <i>History of art</i>	8	5	-	-	-	-	-	-	-	-
Umjetničko područje <i>Artistic field</i>	6	2	6	5	3	1	3	3	9	9
Glazbena umjetnost <i>Music art</i>	4	2	6	5	3	1	3	3	1	1
Likovne umjetnosti <i>Visual arts</i>	2	-	-	-	-	-	-	-	-	-
Plesna umjetnost i umjetnost pokreta <i>Dance art and the art of movement</i>	-	-	-	-	-	-	-	-	1	1
Interdisciplinarno umjetničko polje <i>Interdisciplinary artistic field</i>	-	-	-	-	-	-	-	-	7	7
Interdisciplinarna područja znanosti <i>Interdisciplinary fields of science</i>	-	-	16	10	22	13	11	6	48	32
Obrazovne znanosti <i>Educational sciences</i>	-	-	-	-	-	-	-	-	13	8
Ostala interdisciplinarna polja <i>Other interdisciplinary fields</i>	-	-	16	10	22	13	11	6	35	24

2.2. MAGISTRI ZNANOSTI, MAGISTRI I SVEUČILIŠNI SPECIJALISTI PREMA NAZIVU VISOKOG UČILIŠTA NA KOJEM SU STEKLI AKADEMSKI STUPANJ/NAZIV I SPOLU OD 2016. DO 2020.

MASTERS OF SCIENCE, MASTERS AND UNIVERSITY SPECIALISTS, BY NAME OF INSTITUTION OF HIGHER EDUCATION AT WHICH THEY OBTAINED ACADEMIC DEGREE/TITLE AND BY SEX, 2016 – 2020

	2016.		2017.		2018.		2019.		2020.	
	ukupno Total	žene Women	ukupno Total	žene Women	ukupno Total	žene Women	ukupno Total	žene Women	ukupno Total	žene Women
Ukupno Total	487	288	546	330	513	318	498	322	496	327
Agronomski fakultet, Zagreb <i>Faculty of Agriculture, Zagreb</i>	1	1	9	5	5	2	-	-	1	1
Akademija likovnih umjetnosti, Zagreb <i>Academy of Fine Arts, Zagreb</i>	2	-	-	-	-	-	-	-	-	-
Akademija za umjetnost i kulturu, Osijek <i>Academy of Arts and Culture, Osijek</i>	-	-	-	-	-	-	-	-	8	8
Edukacijsko-rehabilitacijski fakultet, Zagreb <i>Faculty of Education and Rehabilitation Sciences, Zagreb</i>	5	5	7	7	1	1	4	4	5	5
Ekonomski fakultet, Osijek <i>Faculty of Economics, Osijek</i>	45	24	75	38	60	35	41	20	44	24
Ekonomski fakultet, Rijeka <i>Faculty of Economics and Business, Rijeka</i>	21	14	38	28	33	16	37	23	49	30
Ekonomski fakultet, Split <i>Faculty of Economics, Split</i>	12	5	23	15	13	8	10	4	1	-
Ekonomski fakultet, Zagreb <i>Faculty of Economics and Business, Zagreb</i>	99	52	68	41	86	45	85	50	37	22
Fakultet agrobiotehničkih znanosti, Osijek ¹⁾ <i>Faculty of Agrobiotechnical Sciences, Osijek¹⁾</i>	1	1	-	-	5	1	2	1	1	1
Fakultet elektrotehnike, računarstva i informacijskih tehnologija, Osijek ²⁾ <i>Faculty of Electrical Engineering, Computer Science and Information Technology, Osijek²⁾</i>	-	-	1	-	-	-	1	-	2	-
Fakultet elektrotehnike i računarstva, Zagreb <i>Faculty of Electrical Engineering and Computing, Zagreb</i>	25	6	18	6	7	2	16	3	13	2
Fakultet građevinarstva, arhitekture i geodezije, Split <i>Faculty of Civil Engineering, Architecture and Geodesy, Split</i>	1	-	-	-	-	-	-	-	-	-
Fakultet kemijskog inženjerstva i tehnologije, Zagreb <i>Faculty of Chemical Engineering and Technology, Zagreb</i>	-	-	2	1	-	-	-	-	-	-
Fakultet organizacije i informatike, Varaždin <i>Faculty of Organisation and Informatics, Varaždin</i>	2	1	6	1	6	2	3	3	4	4
Fakultet političkih znanosti, Zagreb <i>Faculty of Political Sciences, Zagreb</i>	54	37	32	21	28	17	35	22	37	28
Fakultet prometnih znanosti, Zagreb <i>Faculty of Transport and Traffic Sciences, Zagreb</i>	-	-	3	-	-	-	1	-	4	1
Fakultet strojarstva i brodogradnje, Zagreb <i>Faculty of Mechanical Engineering and Naval Architecture, Zagreb</i>	3	-	1	-	1	-	2	2	4	1
Fakultet za menadžment u turizmu i ugostiteljstvu, Opatija <i>Faculty of Tourism and Hospitality Management, Opatija</i>	6	4	6	5	1	-	2	1	2	1
Farmaceutsko-biokemijski fakultet, Zagreb <i>Faculty of Pharmacy and Biochemistry, Zagreb</i>	32	28	28	21	37	34	46	38	19	16
Filozofski fakultet, Rijeka <i>Faculty of Humanities and Social Sciences, Rijeka</i>	2	2	2	2	2	2	3	3	3	3
Filozofski fakultet, Split <i>Faculty of Humanities and Social Sciences, Split</i>	1	-	-	-	-	-	-	-	-	-
Filozofski fakultet, Zagreb <i>Faculty of Humanities and Social Sciences, Zagreb</i>	2	2	10	8	3	3	5	4	3	3
Geodetski fakultet, Zagreb <i>Faculty of Geodesy, Zagreb</i>	4	4	1	-	-	-	-	-	1	-
Građevinski i arhitektonski fakultet, Osijek ³⁾ <i>Faculty of Civil Engineering and Architecture, Osijek³⁾</i>	-	-	3	1	-	-	-	-	-	-

1) Do 2017. Poljoprivredni fakultet, Osijek

2) Do 2016. Elektrotehnički fakultet, Osijek

3) Do 2018. Građevinski fakultet, Osijek

1) Until 2017, the Faculty of Agriculture, Osijek.

2) Until 2016, the Faculty of Electrical Engineering, Osijek.

3) Until 2018, the Faculty of Civil Engineering, Osijek.

2.2. MAGISTRI ZNANOSTI, MAGISTRI I SVEUČILIŠNI SPECIJALISTI PREMA NAZIVU VISOKOG UČILIŠTA NA KOJEM SU STEKLI AKADEMSKI STUPANJ/NAZIV I SPOLU OD 2016. DO 2020.

MASTERS OF SCIENCE, MASTERS AND UNIVERSITY SPECIALISTS, BY NAME OF INSTITUTION OF HIGHER EDUCATION AT WHICH THEY OBTAINED ACADEMIC DEGREE/TITLE AND BY SEX, 2016 – 2020

(nastavak)
(continued)

	2016.		2017.		2018.		2019.		2020.	
	ukupno Total	žene Women	ukupno Total	žene Women	ukupno Total	žene Women	ukupno Total	žene Women	ukupno Total	žene Women
Građevinski fakultet, Zagreb <i>Faculty of Civil Engineering, Zagreb</i>	3	-	4	1	-	-	1	1	5	1
Katolički bogoslovni fakultet, Đakovo <i>Catholic Faculty of Theology, Đakovo</i>	1	1	15	10	-	-	-	-	-	-
Katolički bogoslovni fakultet, Split <i>Catholic Faculty of Theology, Split</i>	1	-	3	2	2	1	-	-	1	-
Katolički bogoslovni fakultet, Zagreb <i>Catholic Faculty of Theology, Zagreb</i>	9	1	-	-	-	-	-	-	-	-
Libertas međunarodno sveučilište, Zagreb <i>Libertas International University, Zagreb</i>	-	-	-	-	18	14	6	5	14	11
Medicinski fakultet, Osijek <i>Faculty of Medicine, Osijek</i>	-	-	4	4	-	-	15	6	12	9
Medicinski fakultet, Rijeka <i>Faculty of Medicine, Rijeka</i>	14	10	13	10	57	35	38	27	42	30
Medicinski fakultet, Zagreb <i>Faculty of Medicine, Zagreb</i>	12	8	30	20	26	20	29	23	20	15
Muzička akademija, Zagreb <i>Academy of Music, Zagreb</i>	4	2	6	5	3	1	3	3	1	1
Pravni fakultet, Osijek <i>Faculty of Law, Osijek</i>	3	2	11	5	8	4	2	1	1	1
Pravni fakultet, Rijeka <i>Faculty of Law, Rijeka</i>	3	2	2	-	10	9	3	2	5	4
Pravni fakultet, Split <i>Faculty of Law, Split</i>	4	2	5	3	3	1	2	2	1	-
Pravni fakultet, Zagreb <i>Faculty of Law, Zagreb</i>	12	7	19	19	17	15	24	18	20	16
Prehrambeno-biotehnoški fakultet, Zagreb <i>Faculty of Food Technology and Biotechnology, Zagreb</i>	1	1	5	4	1	1	4	3	-	-
Prehrambeno-tehnološki fakultet, Osijek <i>Faculty of Food Technology, Osijek</i>	13	12	2	2	1	1	3	3	1	-
Prirodoslovno-matematički fakultet, Zagreb <i>Faculty of Science, Zagreb</i>	3	3	2	1	5	3	2	2	2	1
Stomatološki fakultet, Zagreb <i>Faculty of Dental Medicine, Zagreb</i>	8	7	7	5	7	5	21	13	25	14
Strojarski fakultet, Slavonski Brod <i>Faculty of Mechanical Engineering, Slavonski Brod</i>	-	-	2	-	5	1	-	-	1	-
Sveučilište u Dubrovniku <i>University of Dubrovnik</i>	-	-	5	4	-	-	-	-	-	-
Sveučilište u Osijeku <i>University of Osijek</i>	4	3	1	1	-	-	-	-	-	-
Sveučilište u Puli – Pola <i>University of Pula – Pola</i>	10	9	5	4	5	5	7	6	5	4
Sveučilište u Rijeci <i>University of Rijeka</i>	6	1	6	4	7	4	1	-	4	2
Sveučilište u Zadru <i>University of Zadar</i>	-	-	-	-	-	-	7	6	2	2
Sveučilište u Zagrebu <i>University of Zagreb</i>	35	25	31	17	34	22	7	6	61	46
Šumarski fakultet, Zagreb <i>Faculty of Forestry, Zagreb</i>	-	-	2	1	2	1	-	-	1	1
Učiteljski fakultet, Zagreb <i>Faculty of Teacher Education, Zagreb</i>	-	-	-	-	2	2	-	-	13	8
Veterinarski fakultet, Zagreb <i>Faculty of Veterinary Medicine, Zagreb</i>	23	6	33	8	12	5	30	17	21	12

2.3. MAGISTRI ZNANOSTI I SVEUČILIŠNI SPECIJALISTI PREMA SVEUČILIŠTU, NAZIVU I MJESTU VISOKOG UČILIŠTA NA KOJEM SU STEKLI AKADEMSKI STUPANJ/NAZIV TE PREMA ZNANSTVENOME I UMJETNIČKOM PODRUČJU MAGISTARSKOGA/SPECIJALISTIČKOG RADA I SPOLU U 2020.

MASTERS OF SCIENCE AND UNIVERSITY SPECIALISTS, BY UNIVERSITY, NAME AND LOCATION OF INSTITUTION OF HIGHER EDUCATION AT WHICH THEY OBTAINED THEIR DEGREES/TITLES, SCIENTIFIC AND ARTISTIC FIELD OF THEIR MASTER'S/SPECIALIST THESES AND BY SEX, 2020

	Ukupno Total	Žene Women	Znanstveno i umjetničko područje magistarskoga/specijalističkog rada Scientific and artistic field of master's/specialist thesis							
			prirodne znanosti Natural sciences	tehničke znanosti Engineering	biomedi- cina i zdravstvo Biomed- icine and health	biotehničke znanosti Biotechnical sciences	društvene znanosti Social sciences	humani- stičke znanosti Humanities	umjetničko područje Artistic field	interdisci- plinarna područja znanosti Interdisci- plinary fields of science
Ukupno Total	496	327	12	34	153	4	227	9	9	48
Libertas međunarodno sveučilište, Zagreb Libertas International University, Zagreb	14	11	-	-	14	-	-	-	-	-
Sveučilište u Osijeku University of Osijek	70	42	-	3	12	2	45	-	8	-
Akademija za umjetnost i kulturu, Osijek Academy of Arts and Culture, Osijek	8	8	-	-	-	-	-	-	8	-
Ekonomski fakultet, Osijek Faculty of Economics, Osijek	44	24	-	-	-	-	44	-	-	-
Fakultet agrobiotehničkih znanosti, Osijek Faculty of Agrobiotechnical Sciences, Osijek	1	-	-	-	-	1	-	-	-	-
Fakultet elektrotehnike, računarstva i informatičkih tehnologija, Osijek Faculty of Electrical Engineering, Computer Science and Information Technology, Osijek	2	-	-	2	-	-	-	-	-	-
Medicinski fakultet, Osijek Faculty of Medicine, Osijek	12	9	-	-	12	-	-	-	-	-
Pravni fakultet, Osijek Faculty of Law, Osijek	1	1	-	-	-	-	1	-	-	-
Prehrambeno-tehnološki fakultet, Osijek Faculty of Food Technology, Osijek	1	-	-	-	-	1	-	-	-	-
Strojarski fakultet, Slavonski Brod Faculty of Mechanical Engineering, Slavonski Brod	1	-	-	1	-	-	-	-	-	-
Sveučilište u Puli – Pola University of Pula – Pola	5	4	-	-	-	-	5	-	-	-
Odjel ekonomije i turizma, Pula – Pola Department of Economics and Tourism, Pula – Pola	5	4	-	-	-	-	5	-	-	-
Sveučilište u Rijeci University of Rijeka	105	70	-	-	42	-	61	-	-	2
Ekonomski fakultet, Rijeka Faculty of Economics and Business, Rijeka	49	30	-	-	-	-	49	-	-	-
Fakultet za menadžment u turizmu i ugostiteljstvu, Opatija Faculty of Tourism and Hospitality Management, Opatija	2	1	-	-	-	-	-	-	-	2
Filozofski fakultet, Rijeka Faculty of Humanities and Social Sciences, Rijeka	3	3	-	-	-	-	3	-	-	-
Medicinski fakultet, Rijeka Faculty of Medicine, Rijeka	42	30	-	-	42	-	-	-	-	-
Pravni fakultet, Rijeka Faculty of Law, Rijeka	5	4	-	-	-	-	5	-	-	-
Sveučilište u Rijeci University of Rijeka	4	2	-	-	-	-	4	-	-	-
Sveučilište u Splitu University of Split	3	-	-	-	-	-	2	1	-	-
Ekonomski fakultet, Split Faculty of Economics, Split	1	-	-	-	-	-	1	-	-	-
Katolički bogoslovni fakultet, Split Catholic Faculty of Theology, Split	1	-	-	-	-	-	-	1	-	-
Pravni fakultet, Split Faculty of Law, Split	1	-	-	-	-	-	1	-	-	-

2.3. MAGISTRI ZNANOSTI I SVEUČILIŠNI SPECIJALISTI PREMA SVEUČILIŠTU, NAZIVU I MJESTU VISOKOG UČILIŠTA NA KOJEM SU STEKLI AKADEMSKI STUPANJ/NAZIV TE PREMA ZNANSTVENOME I UMJETNIČKOM PODRUČJU MAGISTARSKOGA/SPECIJALISTIČKOG RADA I SPOLU U 2020.

MASTERS OF SCIENCE AND UNIVERSITY SPECIALISTS, BY UNIVERSITY, NAME AND LOCATION OF INSTITUTION OF HIGHER EDUCATION AT WHICH THEY OBTAINED THEIR DEGREES/TITLES, SCIENTIFIC AND ARTISTIC FIELD OF THEIR MASTER'S/SPECIALIST THESES AND BY SEX, 2020

(nastavak)
(continued)

	Ukupno <i>Total</i>	Žene <i>Women</i>	Znanstveno i umjetničko područje magistarskoga/specijalističkog rada <i>Scientific and artistic field of master's/specialist thesis</i>							
			prirodne znanosti <i>Natural sciences</i>	tehničke znanosti <i>Engineering</i>	biomedici- cina i zdravstvo <i>Biomedicine and health</i>	biotehničke znanosti <i>Biotechnical sciences</i>	društvene znanosti <i>Social sciences</i>	humani- stičke znanosti <i>Humanities</i>	umjetničko područje <i>Artistic field</i>	interdisci- plinarna područja znanosti <i>Interdisci- plinary fields of science</i>
Sveučilište u Zagrebu <i>University of Zagreb</i>	297	198	12	31	85	2	112	8	1	46
Agronomski fakultet, Zagreb <i>Faculty of Agriculture, Zagreb</i>	1	1	-	-	-	1	-	-	-	-
Edukacijsko-rehabilitacijski fakultet, Zagreb <i>Faculty of Education and Rehabilitation Sciences, Zagreb</i>	5	5	-	-	-	-	5	-	-	-
Ekonomski fakultet, Zagreb <i>Faculty of Economics and Business, Zagreb</i>	37	22	-	-	-	-	37	-	-	-
Fakultet elektrotehnike i računarstva, Zagreb <i>Faculty of Electrical Engineering and Computing, Zagreb</i>	13	2	-	13	-	-	-	-	-	-
Fakultet organizacije i informatike, Varaždin <i>Faculty of Organisation and Informatics, Varaždin</i>	4	4	-	-	-	-	4	-	-	-
Fakultet političkih znanosti, Zagreb <i>Faculty of Political Science, Zagreb</i>	37	28	-	-	-	-	37	-	-	-
Fakultet prometnih znanosti, Zagreb <i>Faculty of transport and traffic sciences, Zagreb</i>	4	1	-	4	-	-	-	-	-	-
Fakultet strojarstva i brodogradnje, Zagreb <i>Faculty of Mechanical Engineering and Naval Architecture, Zagreb</i>	4	1	-	4	-	-	-	-	-	-
Farmaceutsko-biokemijski fakultet, Zagreb <i>Faculty of Pharmacy and Biochemistry, Zagreb</i>	19	16	-	-	19	-	-	-	-	-
Filozofski fakultet, Zagreb <i>Faculty of Humanities and Social Sciences, Zagreb</i>	3	3	-	-	-	-	3	-	-	-
Geodetski fakultet, Zagreb <i>Faculty of Geodesy, Zagreb</i>	1	-	-	1	-	-	-	-	-	-
Građevinski fakultet, Zagreb <i>Faculty of civil engineering, Zagreb</i>	5	1	-	5	-	-	-	-	-	-
Medicinski fakultet, Zagreb <i>Faculty of Medicine, Zagreb</i>	20	15	-	-	20	-	-	-	-	-
Muzička akademija, Zagreb <i>Academy of Music, Zagreb</i>	1	1	-	-	-	-	-	-	1	-
Pravni fakultet, Zagreb <i>Faculty of Law, Zagreb</i>	20	16	-	-	-	-	20	-	-	-
Prirodoslovno-matematički fakultet, Zagreb <i>Faculty of Science, Zagreb</i>	2	1	2	-	-	-	-	-	-	-
Stomatološki fakultet, Zagreb <i>Faculty of Dental Medicine, Zagreb</i>	25	14	-	-	25	-	-	-	-	-
Sveučilište u Zagrebu, Centar za poslijediplomske studije <i>University of Zagreb, Center for Postgraduate Studies</i>	61	46	10	4	-	-	6	8	-	33
Šumarski fakultet, Zagreb <i>Faculty of Forestry, Zagreb</i>	1	1	-	-	-	1	-	-	-	-
Učiteljski fakultet, Zagreb <i>Faculty of Teacher Education, Zagreb</i>	13	8	-	-	-	-	-	-	-	13
Veterinarski fakultet, Zagreb <i>Faculty of Veterinary Medicine, Zagreb</i>	21	12	-	-	21	-	-	-	-	-

2.4. MAGISTRI ZNANOSTI I SVEUČILIŠNI SPECIJALISTI PREMA SVEUČILIŠTU NA KOJEM SU STEKLI AKADEMSKI STUPANJ/NAZIV, DRŽAVI U KOJOJ SU DIPLOMIRALI I SPOLU U 2020.

MASTERS OF SCIENCE AND UNIVERSITY SPECIALISTS, BY UNIVERSITY AT WHICH THEY OBTAINED THEIR ACADEMIC DEGREES/TITLES, COUNTRY IN WHICH THEY GRADUATED AND BY SEX, 2020

	Ukupno Total		Sveučilište University						
	svega All	žene Women	Osijek	Pula – Pola	Rijeka	Split	Zadar	Zagreb	Libertas
Ukupno Total	496	327	70	5	105	3	2	297	14
Diplomirali u Republici Hrvatskoj Graduated in Republic of Croatia	468	315	66	5	102	2	2	277	14
Diplomirali izvan Republike Hrvatske Graduated outside Republic of Croatia	28	12	4	-	3	1	-	20	-
Austrija Austria	1	-	-	-	-	-	-	1	-
Bosna i Hercegovina Bosnia and Herzegovina	8	4	2	-	1	1	-	4	-
Bugarska Bulgaria	2	-	-	-	1	-	-	1	-
Cipar Cyprus	1	-	-	-	1	-	-	-	-
Italija Italy	2	1	-	-	-	-	-	2	-
Sjedinjene Američke Države United States of America	2	1	1	-	-	-	-	1	-
Sjeverna Makedonija ¹⁾ North Macedonia ¹⁾	2	1	-	-	-	-	-	2	-
Slovenija Slovenia	3	2	1	-	-	-	-	2	-
Srbija Serbia	7	3	-	-	-	-	-	7	-

1) Republika Hrvatska od 15. veljače 2020. godine u svim oblicima službene komunikacije upotrebljava ime Republika Sjeverna Makedonija.

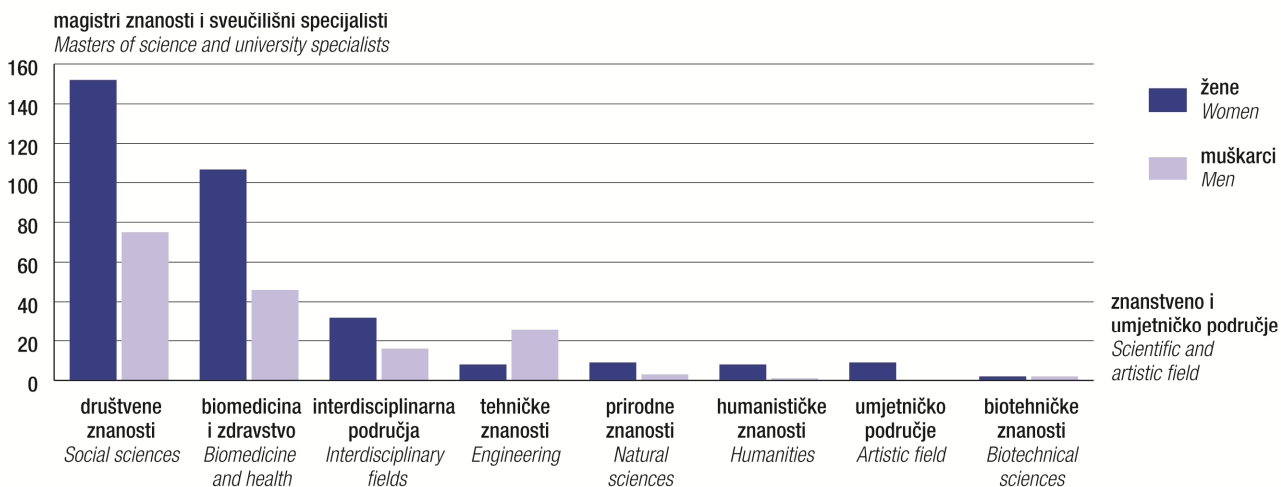
1) As of 15 February 2020, the Republic of Croatia uses the name Republic of North Macedonia in all forms of public communication.

2.5. MAGISTRI ZNANOSTI I SVEUČILIŠNI SPECIJALISTI PREMA ZNANSTVENOME I UMJETNIČKOM PODRUČJU MAGISTARSKOGA/SPECIJALISTIČKOG RADA, GODINAMA ŽIVOTA I SPOLU U 2020.

MASTERS OF SCIENCE AND UNIVERSITY SPECIALISTS, BY SCIENTIFIC AND ARTISTIC FIELD OF THEIR MASTER'S/SPECIALIST THESES, AGE AND BY SEX, 2020

	Ukupno Total		Dobne skupine Age groups						
	svega All	žene Women	do 29 Up to 29	30 – 34	35 – 39	40 – 44	45 – 49	50 i više 50 and over	
Ukupno	496	327	42	145	151	72	45	41	Total
Prirodne znanosti	12	9	2	3	4	3	-	-	Natural sciences
Tehničke znanosti	34	8	-	7	11	6	6	4	Engineering
Biomedicina i zdravstvo	153	107	6	62	47	17	10	11	Biomedicine and health
Biotehničke znanosti	4	2	-	-	-	4	-	-	Biotechnical sciences
Društvene znanosti	227	152	27	55	73	30	22	20	Social sciences
Humanističke znanosti	9	8	3	2	1	2	1	-	Humanities
Umjetničko područje	9	9	3	1	1	3	1	-	Artistic field
Interdisciplinarna područja znanosti	48	32	1	15	14	7	5	6	Interdisciplinary fields of science

**G-7. MAGISTRI ZNANOSTI I SVEUČILIŠNI SPECIJALISTI PREMA ZNANSTVENOME I UMJETNIČKOM PODRUČJU
MAGISTARSKOGA/SPECIJALISTIČKOG RADA I SPOLU U 2020.**
MASTERS OF SCIENCE AND UNIVERSITY SPECIALISTS, BY SCIENTIFIC AND ARTISTIC FIELD OF
MASTER'S/SPECIALIST THESES AND BY SEX, 2020



**2.6. MAGISTRI ZNANOSTI I SVEUČILIŠNI SPECIJALISTI PREMA DJELATNOSTI U KOJOJ OBAVLJAJU ZANIMANJE, NAČINU PLAĆANJA
POSLIJEDIPLOMSKOG STUDIJA I SPOLU U 2020.**
MASTERS OF SCIENCE AND UNIVERSITY SPECIALISTS, BY ACTIVITY OF EMPLOYMENT, WAY OF PAYING FOR POSTGRADUATE
STUDY AND BY SEX, 2020

	Ukupno Total		Način plaćanja poslijediplomskog studija Way of paying for postgraduate study				
	svega All	žene Women	poslodavac Employer	sredstva iz državnog proračuna State Budget funds	osobno Themselves	ostalo Other	
Ukupno	496	327	244	9	231	12	Total
Zaposleni	479	315	244	9	214	12	Employees
Poljoprivreda, šumarstvo i ribarstvo	23	13	12	-	11	-	Agriculture, forestry and fishing
Rudarstvo i vađenje	2	-	2	-	-	-	Mining and quarrying
Prerađivačka industrija	15	10	7	-	7	1	Manufacturing
Opskrba električnom energijom, plinom, parom i klimatizacija	13	2	11	-	2	-	Electricity, gas, steam and air conditioning supply
Opskrba vodom; uklanjanje otpadnih voda, gospodarenje otpadom te djelatnosti sanacije okoliša	3	3	-	-	3	-	Water supply; sewerage, waste management and remediation activities
Građevinarstvo	4	1	2	-	2	-	Construction
Trgovina na veliko i na malo; popravak motornih vozila i motocikla	17	12	7	-	9	1	Wholesale and retail trade; repair of motor vehicles and motorcycles
Prijevoz i skladištenje	8	4	6	-	2	-	Transportation and storage
Djelatnosti pružanja smještaja te pripreme i usluživanja hrane	3	3	-	-	3	-	Accommodation and food service activities
Informacije i komunikacije	19	11	9	-	10	-	Information and communication
Financijske djelatnosti i djelatnosti osiguranja	31	16	15	-	14	2	Financial and insurance activities
Poslovanje nekretninama	2	1	1	-	1	-	Real estate activities
Stručne, znanstvene i tehničke djelatnosti	33	23	14	-	17	2	Professional, scientific and technical activities
Administrativne i pomoćne uslužne djelatnosti	16	11	7	2	7	-	Administrative and support service activities
Javna uprava i obrana; obvezno socijalno osiguranje	86	53	43	4	38	1	Public administration and defence; compulsory social security
Obrazovanje	43	33	11	2	26	4	Education
Djelatnosti zdravstvene zaštite i socijalne skrbi	134	99	91	1	42	-	Human health and social work activities
Umjetnost, zabava i rekreacija	13	11	3	-	10	-	Arts, entertainment and recreation
Ostale uslužne djelatnosti	11	6	3	-	8	-	Other service activities
Izvanteritorijalne organizacije i tijela	3	3	-	-	2	1	Activities of extraterritorial organizations
Nezaposleni	17	12	-	-	17	-	Unemployed

2.7. MAGISTRI ZNANOSTI I SVEUČILIŠNI SPECIJALISTI PREMA ŽUPANIJI, GRADU/OPĆINI STALNOG PREBIVALIŠTA I SPOLU U 2020.
MASTERS OF SCIENCE AND UNIVERSITY SPECIALISTS, BY COUNTY, TOWN/MUNICIPALITY OF USUAL RESIDENCE AND BY SEX, 2020

(nastavak)
(continued)

	Ukupno Total				Ukupno Total		
	svega All	muškarci Men	žene Women		svega All	muškarci Men	žene Women
Ukupno Total	496	169	327	Koprivničko-križevačka županija County of Koprivnica-Križevci	6	-	6
Republika Hrvatska Republic of Croatia	475	160	315	Gradovi/ Towns Koprivnica	4	-	4
Zagrebačka županija County of Zagreb	26	11	15	Općina/ Municipality Legrad	1	-	1
Gradovi/ Towns				Molve	1	-	1
Dugo Selo	2	1	1	Bjelovarsko-bilogorska županija County of Bjelovar-Bilogora	4	-	4
Ivanič-Grad	2	-	2	Gradovi/ Towns Bjelovar	4	-	4
Jastrebarsko	1	1	-	Primorsko-goranska županija County of Primorje-Gorski kotar	53	14	39
Samobor	5	2	3	Gradovi/ Towns Bakar	4	1	3
Sveta Nedelja	2	-	2	Cres	1	-	1
Velika Gorica	6	4	2	Crikvenica	1	1	-
Zaprešić	4	2	2	Kastav	1	1	-
Općine/ Municipalities				Opatija	2	1	1
Brdovec	1	1	-	Rijeka	35	8	27
Kloštar Ivanič	1	-	1	Općine/ Municipalities			
Rakovec	1	-	1	Čavle	1	-	1
Stupnik	1	-	1	Fužine	1	-	1
Krapinsko-zagorska županija County of Krapina-Zagorje	1	1	-	Jelenje	1	-	1
Općine/ Municipalities				Klana	1	-	1
Hum na Sutli	1	1	-	Kostrena	1	1	-
Sisačko-moslavačka županija County of Sisak-Moslavina	7	2	5	Matulji	1	-	1
Gradovi/ Towns				Punat	1	-	1
Kutina	3	2	1	Skrad	1	1	-
Sisak	4	-	4	Viškovo	1	-	1
Karlovačka županija County of Karlovac	10	4	6	Ličko-senjska županija County of Lika-Senj	4	2	2
Gradovi/ Towns				Gradovi/ Towns			
Karlovac	4	2	2	Gospić	2	1	1
Ogulin	3	2	1	Otočac	2	1	1
Općine/ Municipalities				Virovitičko-podravska županija County of Virovitica-Podravina	4	2	2
Bosiljevo	1	-	1	Gradovi/ Towns			
Draganić	1	-	1	Slatina	3	1	2
Josipdol	1	-	1	Virovitica	1	1	-
Varaždinska županija County of Varaždin	15	6	9	Požeško-slavonska županija County of Požega-Slavonia	6	3	3
Gradovi/ Towns				Gradovi/ Towns			
Ivanec	1	-	1	Lipik	1	-	1
Lepoglava	1	1	-	Pleternica	1	1	-
Novi Marof	1	1	-	Požega	3	2	1
Varaždin	10	4	6	Općina/ Municipality Jakšić	1	-	1
Općine/ Municipalities							
Mali Bukovec	1	-	1				
Sračinec	1	-	1				

2.7. MAGISTRI ZNANOSTI I SVEUČILIŠNI SPECIJALISTI PREMA ŽUPANIJI, GRADU/OPĆINI STALNOG PREBIVALIŠTA I SPOLU U 2020.
MASTERS OF SCIENCE AND UNIVERSITY SPECIALISTS, BY COUNTY, TOWN/MUNICIPALITY OF USUAL RESIDENCE AND BY SEX, 2020

 (nastavak)
 (continued)

	Ukupno Total		
	svega All	muškarci Men	žene Women
Brodsko-posavska županija County of Slavonski Brod-Posavina	13	5	8
Gradovi/ Towns			
Slavonski Brod	11	5	6
Općine/ Municipalities			
Garčin	2	-	2
Zadarska županija County of Zadar	13	1	12
Gradovi/ Towns			
Biograd na Moru Zadar	1 10	- 1	1 9
Općine/ Municipalities			
Novigrad Sali	1 1	- -	1 1
Osječko-baranjska županija County of Osijek-Baranja	36	13	23
Gradovi/ Towns			
Belišće Našice Osijek Valpovo	1 2 3 24	- - 1 9	1 2 2 15
Općine/ Municipalities			
Antunovac Bilje Čepin Darda Podgorač	1 1 2 1 1	1 1 1 - -	- - 1 1 1
Šibensko-kninska županija County of Šibenik-Knin	7	3	4
Gradovi/ Towns			
Drniš Knin Šibenik	1 2 4	- 1 2	1 1 2
Vukovarsko-srijemska županija County of Vukovar-Sirmium	10	5	5
Gradovi/ Towns			
Vinkovci Vukovar	8 1	4 -	4 1
Općine/ Municipalities			
Nijemci	1	1	-
Splitsko-dalmatinska županija County of Split-Dalmatia	20	9	11
Gradovi/ Towns			
Hvar Kaštela	1 1	- 1	1 -

 (nastavak)
 (continued)

	Ukupno Total		
	svega All	muškarci Men	žene Women
Makarska	1	1	-
Sinj	1	-	1
Solin	2	1	1
Split	12	6	6
Općine/ Municipalities			
Jelsa Proložac	1 1	- -	1 1
Istarska županija County of Istria	16	4	12
Gradovi/ Towns			
Labin Novigrad – Cittanova Pazin Poreč Pula – Pola Vodnjan – Dignano	2 1 1 2 6 1	- - - 1 1 1	2 1 1 1 5 -
Općine/ Municipalities			
Fažana – Fasana Grožnjan – Grisignana Sveta Nedelja	1 1 1	- - 1	1 1 -
Dubrovačko-neretvanska županija County of Dubrovnik-Neretva	5	-	5
Grad/ Town			
Dubrovnik Metković Ploče	2 2 1	- - -	2 2 1
Medimurska županija County of Međimurje	6	3	3
Gradovi/ Towns			
Čakovec Prelog	2 2	1 1	1 1
Općine/ Municipalities			
Kotoriba Mala Subotica	1 1	1 -	- 1
Grad Zagreb City of Zagreb	213	72	141
S prebivalištem izvan Republike Hrvatske With residence outside of Republic of Croatia	21	9	12

3. DOKTORI ZNANOSTI DOCTORS OF SCIENCE

3.1. DOKTORI ZNANOSTI PREMA ZNANSTVENOME I UMJETNIČKOM PODRUČJU I POLJU DOKTORSKE DISERTACIJE¹⁾ TE SPOLU OD 2016. DO 2020.

DOCTORS OF SCIENCE, BY SCIENTIFIC AND ARTISTIC FIELD OF THEIR DOCTOR'S DISSERTATION¹⁾ AND BY SEX, 2016 – 2020

	2016.		2017.		2018.		2019.		2020.	
	ukupno <i>Total</i>	žene <i>Women</i>	ukupno <i>Total</i>	žene <i>Women</i>	ukupno <i>Total</i>	žene <i>Women</i>	ukupno <i>Total</i>	žene <i>Women</i>	ukupno <i>Total</i>	žene <i>Women</i>
Ukupno <i>Total</i>	646	355	716	397	647	349	680	377	615	354
Prirodne znanosti <i>Natural sciences</i>	74	50	99	68	93	55	80	53	78	47
Matematika <i>Mathematics</i>	12	10	15	10	11	6	16	11	5	2
Fizika <i>Physics</i>	8	4	12	6	13	6	11	3	13	6
Geologija <i>Geological science</i>	1	-	9	3	3	-	5	3	2	-
Kemija <i>Chemistry</i>	13	12	24	17	27	18	17	13	25	16
Biologija <i>Biology</i>	30	16	32	28	28	20	23	17	23	17
Geofizika <i>Geophysics</i>	1	1	2	1	6	3	3	2	6	5
Interdisciplinarne prirodne znanosti <i>Interdisciplinary natural sciences</i>	9	7	5	3	5	2	5	4	4	1
Tehničke znanosti <i>Engineering</i>	114	34	126	34	120	31	129	35	120	36
Arhitektura i urbanizam <i>Architecture and town planning</i>	3	1	2	1	9	6	5	3	-	-
Brodogradnja <i>Naval architecture</i>	2	1	1	-	1	-	3	-	1	-
Elektrotehnika <i>Electrical engineering</i>	28	3	9	2	27	5	43	5	35	9
Geodezija <i>Geodesy</i>	4	2	5	3	6	1	3	2	7	1
Građevinarstvo <i>Civil engineering</i>	11	6	11	6	10	7	11	3	4	2
Grafička tehnologija <i>Graphic arts technology</i>	8	5	4	2	6	3	2	1	5	2
Kemijsko inženjerstvo <i>Chemical engineering</i>	8	5	1	-	7	2	6	4	8	6
Metalurgija <i>Metallurgy</i>	-	-	2	2	-	-	-	-	1	-
Računalstvo <i>Computer science</i>	12	-	2	-	18	1	21	8	19	5
Rudarstvo, nafta i geološko inženjerstvo <i>Mining, petroleum and geological engineering</i>	7	4	5	2	4	2	-	-	6	2
Strojarstvo <i>Mechanical engineering</i>	16	2	16	5	24	4	20	3	19	2
Tehnologija prometa i transport <i>Technology of traffic and transportation</i>	4	1	14	2	8	-	12	3	10	2
Tekstilna tehnologija <i>Textiles technology</i>	8	3	1	1	-	-	1	1	2	2

1) Prema Pravilniku o znanstvenim i umjetničkim područjima, poljima i granama (NN, br. 118/09., 82/12., 32/13. i 34/16.)

1) According to the Ordinance on Scientific and Artistic Areas, Fields and Branches (NN, Nos. 118/09, 82/12, 32/13 and 34/16).

**3.1. DOKTORI ZNANOSTI PREMA ZNANSTVENOME I UMJETNIČKOM PODRUČJU I POLJU DOKTORSKE DISERTACIJE¹⁾
TE SPOLU OD 2016. DO 2020.**

DOCTORS OF SCIENCE, BY SCIENTIFIC AND ARTISTIC FIELD OF THEIR DOCTOR'S DISSERTATION¹⁾ AND BY SEX, 2016 – 2020

(nastavak)
(continued)

	2016.		2017.		2018.		2019.		2020.	
	ukupno <i>Total</i>	žene <i>Women</i>	ukupno <i>Total</i>	žene <i>Women</i>	ukupno <i>Total</i>	žene <i>Women</i>	ukupno <i>Total</i>	žene <i>Women</i>	ukupno <i>Total</i>	žene <i>Women</i>
Temeljne tehničke znanosti <i>Basic technical sciences</i>	-	-	47	5	-	-	2	2	3	3
Interdisciplinarne tehničke znanosti <i>Interdisciplinary technical sciences</i>	3	1	6	3	-	-	-	-	-	-
Biomedicina i zdravstvo <i>Biomedicine and health</i>	178	112	168	95	166	107	184	117	136	97
Temeljne medicinske znanosti <i>Basic medical sciences</i>	33	19	25	16	31	22	27	21	24	19
Kliničke medicinske znanosti <i>Clinical medicine</i>	114	69	103	57	90	57	105	63	66	45
Javno zdravstvo i zdravstvena zaštita <i>Public health and health care</i>	8	7	6	5	7	4	4	2	11	8
Veterinarska medicina <i>Veterinary medicine</i>	4	2	16	6	7	3	12	4	7	5
Dentalna medicina <i>Dental medicine</i>	11	8	9	5	20	11	22	15	16	13
Farmacija <i>Pharmacy</i>	8	7	9	6	11	10	14	12	12	7
Biotehničke znanosti <i>Biotechnical sciences</i>	46	29	43	28	32	18	31	20	36	26
Poljoprivreda <i>Agriculture</i>	28	17	20	15	19	9	16	7	16	8
Šumarstvo <i>Forestry</i>	3	1	4	2	4	1	2	1	1	1
Drvena tehnologija <i>Food technology</i>	3	1	1	-	-	-	-	-	-	-
Biotehnologija <i>Biotechnology</i>	2	2	9	5	2	1	1	-	5	5
Prehrambena tehnologija <i>Food technology</i>	7	5	7	4	4	4	8	8	6	6
Nutricionizam <i>Nutrition</i>	3	3	2	2	3	3	4	4	6	5
Interdisciplinarne biotehničke znanosti <i>Interdisciplinary biotechnical sciences</i>	-	-	-	-	-	-	-	-	2	1
Društvene znanosti <i>Social sciences</i>	128	69	150	89	134	74	160	92	135	83
Ekonomija <i>Economics</i>	48	22	62	34	47	28	59	34	57	37
Pravo <i>Law</i>	18	14	6	4	11	5	12	4	8	3
Politologija <i>Political science</i>	4	2	2	1	8	6	9	3	7	6
Edukacijsko-rehabilitacijske znanosti <i>Education and rehabilitation sciences</i>	-	-	3	-	1	1	1	1	2	2
Informacijske i komunikacijske znanosti <i>Information and communication sciences</i>	32	19	36	25	27	13	24	15	18	9
Sociologija <i>Sociology</i>	4	3	5	3	1	1	2	1	4	3
Psihologija <i>Psychology</i>	6	4	7	5	7	5	8	6	7	6
Pedagogija <i>Pedagogy</i>	4	4	15	11	13	10	11	9	9	8

**3.1. DOKTORI ZNANOSTI PREMA ZNANSTVENOME I UMJETNIČKOM PODRUČJU I POLJU DOKTORSKE DISERTACIJE¹⁾
TE SPOLU OD 2016. DO 2020.**

DOCTORS OF SCIENCE, BY SCIENTIFIC AND ARTISTIC FIELD OF THEIR DOCTOR'S DISSERTATION¹⁾ AND BY SEX, 2016 – 2020

(nastavak)
(continued)

	2016.		2017.		2018.		2019.		2020.	
	ukupno Total	žene Women	ukupno Total	žene Women	ukupno Total	žene Women	ukupno Total	žene Women	ukupno Total	žene Women
Kineziologija <i>Kinesiology</i>	12	1	12	5	17	5	19	9	16	4
Socijalne djelatnosti <i>Social work</i>	-	-	2	1	-	-	4	3	3	3
Interdisciplinane društvene znanosti <i>Interdisciplinary social sciences</i>	-	-	-	-	2	-	11	7	4	2
Humanističke znanosti <i>Humanities</i>	81	44	105	67	91	53	73	45	85	48
Filozofija <i>Philosophy</i>	11	4	12	6	11	5	3	-	14	4
Teologija <i>Theology</i>	4	-	4	1	4	1	8	3	8	3
Filologija <i>Linguistics</i>	24	18	40	31	31	21	23	20	25	17
Povijest <i>History</i>	14	3	18	6	17	6	11	2	13	5
Povijest umjetnosti <i>History of art</i>	7	5	7	5	7	6	2	2	6	5
Znanost o umjetnosti <i>Science of arts</i>	1	1	7	5	4	4	3	3	7	5
Arheologija <i>Archaeology</i>	9	7	10	8	4	4	7	4	6	3
Etnologija i antropologija <i>Ethnology and anthropology</i>	2	1	5	4	7	5	-	-	4	4
Religijske znanosti (interdisciplinarno polje) <i>Religious sciences (Interdisciplinary field)</i>	2	1	1	-	-	-	-	-	1	1
Interdisciplinane humanističke znanosti <i>Interdisciplinary humanities</i>	7	4	1	1	6	1	16	11	1	1
Umjetničko područje <i>Artistic field</i>	6	3	6	3	2	2	2	2	7	5
Kazališna umjetnost <i>Theatre arts</i>	1	-	-	-	-	-	-	-	-	-
Glazbena umjetnost <i>Music art</i>	-	-	1	1	-	-	-	-	-	-
Likovne umjetnosti <i>Visual arts</i>	5	3	5	2	2	2	2	2	7	5
Interdisciplinarna područja znanosti <i>Interdisciplinary fields of science</i>	19	14	19	13	9	9	21	13	18	12
Geografija <i>Geography</i>	2	1	8	3	-	-	3	1	5	3
Kognitivna znanost <i>Cognitive science</i>	2	1	3	3	-	-	-	-	2	2
Kroatologija <i>Croatology</i>	3	2	1	1	2	2	5	2	1	-
Obrazovne znanosti <i>Teaching sciences</i>	11	9	7	6	2	2	6	6	3	2
Biotehnologija u biomedicini <i>Biotechnology in biomedicine</i>	1	1	-	-	5	5	2	2	7	5
Integrativna bioetika <i>Integrative Bioethics</i>	-	-	-	-	-	-	2	1	-	-
Ostala interdisciplinarna polja <i>Other interdisciplinary sciences</i>	-	-	-	-	-	-	3	1	-	-

3.2. DOKTORI ZNANOSTI PREMA NAZIVU I MJESTU VISOKOG UČILIŠTA NA KOJEM SU STEKLI AKADEMSKI STUPANJ I SPOLU OD 2016. DO 2020.

DOCTORS OF SCIENCE, BY NAME AND LOCATION OF INSTITUTION OF HIGHER EDUCATION AT WHICH THEY OBTAINED DOCTOR'S DEGREE AND BY SEX, 2016 – 2020

	2016.		2017.		2018.		2019.		2020.	
	ukupno Total	žene Women	ukupno Total	žene Women	ukupno Total	žene Women	ukupno Total	žene Women	ukupno Total	žene Women
Ukupno Total	646	355	716	397	647	349	680	377	615	354
Agronomski fakultet, Zagreb <i>Faculty of Agriculture, Zagreb</i>	16	9	13	9	12	6	9	5	11	5
Akademija likovnih umjetnosti, Zagreb <i>Academy of Fine Arts, Zagreb</i>	6	3	5	2	2	2	2	2	7	5
Arhitektonski fakultet, Zagreb <i>Faculty of Architecture, Zagreb</i>	3	1	2	1	9	6	5	3	-	-
Edukacijsko-rehabilitacijski fakultet, Zagreb <i>Faculty of Education and Rehabilitation Sciences, Zagreb</i>	-	-	3	-	1	1	1	1	2	2
Ekonomski fakultet, Osijek <i>Faculty of Economics, Osijek</i>	17	7	24	12	11	5	21	10	14	11
Ekonomski fakultet, Rijeka <i>Faculty of Economics and Business, Rijeka</i>	5	1	4	2	9	6	11	7	6	2
Ekonomski fakultet, Split <i>Faculty of Economics, Split</i>	5	1	8	4	10	3	5	2	5	5
Ekonomski fakultet, Zagreb <i>Faculty of Economics and Business, Zagreb</i>	11	7	10	7	6	6	12	8	26	15
Fakultet agrobiotehničkih znanosti, Osijek ¹⁾ <i>Faculty of Agrobiotechnical Sciences, Osijek¹⁾</i>	12	8	5	4	6	2	7	2	4	2
Fakultet elektrotehnike, računarstva i informacijskih tehnologija, Osijek ²⁾ <i>Faculty of Electrical Engineering, Computer Science and Information Technology, Osijek²⁾</i>	5	-	6	-	4	-	6	-	7	2
Fakultet elektrotehnike i računarstva, Zagreb <i>Faculty of Electrical Engineering and Computing, Zagreb</i>	29	3	43	3	37	5	54	12	40	10
Fakultet elektrotehnike, strojarstva i brodogradnje, Split <i>Faculty of Electrical Engineering, Mechanical Engineering and Naval Architecture, Split</i>	6	-	7	3	10	1	6	1	7	2
Fakultet građevinarstva, arhitekture i geodezije, Split <i>Faculty of Civil Engineering, Architecture and Geodesy, Split</i>	1	1	2	2	3	2	2	-	1	-
Fakultet kemijskog inženjerstva i tehnologije, Zagreb <i>Faculty of Chemical Engineering and Technology, Zagreb</i>	6	3	10	6	13	6	11	8	11	8
Fakultet organizacije i informatike, Varaždin <i>Faculty of Organisation and Informatics, Varaždin</i>	8	3	5	1	10	3	7	1	3	-
Fakultet političkih znanosti, Zagreb <i>Faculty of Political Sciences, Zagreb</i>	4	2	2	1	8	6	9	3	7	6
Fakultet prometnih znanosti, Zagreb <i>Faculty of Transport and Traffic Sciences, Zagreb</i>	3	-	10	2	7	-	4	-	6	1
Fakultet strojarstva i brodogradnje, Zagreb <i>Faculty of Mechanical Engineering and Naval Architecture, Zagreb</i>	13	3	9	3	15	4	16	1	12	1
Fakultet za menadžment u turizmu i ugostiteljstvu, Opatija <i>Faculty of Tourism and Hospitality Management, Opatija</i>	7	4	12	7	8	6	6	3	-	-
Farmaceutsko-biokemijski fakultet, Zagreb <i>Faculty of Pharmacy and Biochemistry, Zagreb</i>	8	7	8	6	11	10	14	12	11	6
Fakultet filozofije i religijskih znanosti, Zagreb ³⁾ <i>Faculty of Philosophy and Religious Studies, Zagreb³⁾</i>	2	-	2	1	3	1	-	-	2	1
Filozofski fakultet, Osijek <i>Faculty of Humanities and Social Sciences, Osijek</i>	2	1	7	6	3	2	3	3	3	3

1) Do 2017. Poljoprivredni fakultet, Osijek

2) Do 2016. Elektrotehnički fakultet, Osijek

3) Do 2017. Filozofski fakultet Družbe Isusove, Zagreb

1) Until 2017, the Faculty of Agriculture, Osijek.

2) Until 2016, the Faculty of Electrical Engineering, Osijek.

3) Until 2017, the Faculty of Philosophy of the Society of Jesus, Zagreb.

3.2. DOKTORI ZNANOSTI PREMA NAZIVU I MJESTU VISOKOG UČILIŠTA NA KOJEM SU STEKLI AKADEMSKI STUPANJ I SPOLU OD 2016. DO 2020.

DOCTORS OF SCIENCE, BY NAME AND LOCATION OF INSTITUTION OF HIGHER EDUCATION AT WHICH THEY OBTAINED DOCTOR'S DEGREE AND BY SEX, 2016 – 2020

(nastavak)
(continued)

	2016.		2017.		2018.		2019.		2020.	
	ukupno Total	žene Women	ukupno Total	žene Women	ukupno Total	žene Women	ukupno Total	žene Women	ukupno Total	žene Women
Filozofski fakultet, Rijeka <i>Faculty of Humanities and Social Sciences, Rijeka</i>	3	1	3	1	7	4	3	3	5	3
Filozofski fakultet, Split <i>Faculty of Humanities and Social Sciences, Split</i>	4	2	1	1	4	2	3	3	1	1
Filozofski fakultet, Zagreb <i>Faculty of Humanities and Social Sciences, Zagreb</i>	64	47	103	75	68	48	72	52	70	46
Geodetski fakultet, Zagreb <i>Faculty of Geodesy, Zagreb</i>	4	2	5	3	6	1	3	2	7	1
Građevinski i arhitektonski fakultet, Osijek ⁴⁾ <i>Faculty of Civil Engineering and Architecture, Osijek⁴⁾</i>	2	1	-	-	-	-	4	3	1	1
Građevinski fakultet, Rijeka <i>Faculty of Civil Engineering, Rijeka</i>	3	2	3	2	3	3	1	-	-	-
Građevinski fakultet, Zagreb <i>Faculty of Civil Engineering, Zagreb</i>	5	2	8	3	4	2	4	-	5	4
Grafički fakultet, Zagreb <i>Faculty of Graphic Arts, Zagreb</i>	8	5	4	2	6	3	2	1	5	2
Hrvatski studiji, Zagreb <i>Faculty of Croatian Studies, Zagreb</i>	14	5	4	2	15	6	11	2	5	-
Katolički bogoslovni fakultet, Split <i>Catholic Faculty of Theology, Split</i>	1	-	-	-	-	-	1	1	1	-
Katolički bogoslovni fakultet, Zagreb <i>Catholic Faculty of Theology, Zagreb</i>	2	-	4	1	4	1	7	2	7	3
Kemijsko-tehnoški fakultet, Split <i>Faculty of Chemistry and Technology, Split</i>	3	3	1	-	2	2	2	1	1	1
Kineziološki fakultet, Split <i>Faculty of Kinesiology, Split</i>	5	-	1	-	3	1	6	3	1	-
Kineziološki fakultet, Zagreb <i>Faculty of Kinesiology, Zagreb</i>	7	1	11	5	14	4	13	6	15	4
Medicinski fakultet, Osijek <i>Faculty of Medicine, Osijek</i>	11	5	34	21	15	10	22	13	12	7
Medicinski fakultet, Rijeka <i>Faculty of Medicine, Rijeka</i>	13	10	18	14	20	9	14	10	24	18
Medicinski fakultet, Split <i>Faculty of Medicine, Split</i>	39	26	13	10	21	16	24	14	17	14
Medicinski fakultet, Zagreb <i>Faculty of Medicine, Zagreb</i>	90	53	68	33	73	48	79	50	50	35
Metalurški fakultet, Sisak <i>Faculty of Metallurgy, Sisak</i>	-	-	2	2	-	-	-	-	-	-
Muzička akademija, Zagreb <i>Academy of Music, Zagreb</i>	-	-	1	1	-	-	-	-	-	-
Odjel za biotehnologiju Sveučilišta u Rijeci <i>Department of Biotechnology of the University of Rijeka</i>	1	1	4	2	5	5	2	2	6	5
Odjel za fiziku Sveučilišta u Rijeci <i>Department of Physic of the University of Rijeka</i>	-	-	-	-	1	1	-	-	-	-
Odjel za informatiku Sveučilišta u Rijeci <i>Department of Informatics of the University of Rijeka</i>	2	1	2	1	-	-	3	1	2	1
Pomorski fakultet, Rijeka <i>Faculty of Maritime Studies, Rijeka</i>	8	3	4	-	1	-	8	3	3	-
Pravni fakultet, Osijek <i>Faculty of Law, Osijek</i>	-	-	1	1	1	1	-	-	2	1
Pravni fakultet, Rijeka <i>Faculty of Law, Rijeka</i>	2	2	1	1	-	-	1	-	-	-

4) Do 2018. Građevinski fakultet, Osijek

4) Until 2018, the Faculty of Civil Engineering, Osijek.

3.2. DOKTORI ZNANOSTI PREMA NAZIVU I MJESTU VISOKOG UČILIŠTA NA KOJEM SU STEKLI AKADEMSKI STUPANJ I SPOLU OD 2016. DO 2020.

DOCTORS OF SCIENCE, BY NAME AND LOCATION OF INSTITUTION OF HIGHER EDUCATION AT WHICH THEY OBTAINED DOCTOR'S DEGREE AND BY SEX, 2016 – 2020

(nastavak)
(continued)

	2016.		2017.		2018.		2019.		2020.	
	ukupno Total	žene Women	ukupno Total	žene Women	ukupno Total	žene Women	ukupno Total	žene Women	ukupno Total	žene Women
Pravni fakultet, Zagreb <i>Faculty of Law, Zagreb</i>	16	12	6	3	10	4	20	12	9	5
Prehrambeno-biotehnološki fakultet, Zagreb <i>Faculty of Food Technology and Biotechnology, Zagreb</i>	11	9	11	8	8	7	8	7	16	14
Prehrambeno-tehnoški fakultet, Osijek <i>Faculty of Food Technology, Osijek</i>	1	1	4	2	1	1	5	5	3	3
Prirodoslovno-matematički fakultet, Split <i>Faculty of Science, Split</i>	3	1	1	-	4	3	3	2	5	4
Prirodoslovno-matematički fakultet, Zagreb <i>Faculty of Science, Zagreb</i>	63	40	85	57	76	42	69	45	60	38
Rudarsko-geološko-naftni fakultet, Zagreb <i>Faculty of Mining, Geology and Petroleum Engineering, Zagreb</i>	7	4	8	2	5	2	3	2	8	2
Stomatološki fakultet, Zagreb <i>Faculty of Dental Medicine, Zagreb</i>	12	8	9	3	18	10	21	15	16	12
Strojarski fakultet, Slavonski Brod <i>Faculty of Mechanical Engineering, Slavonski Brod</i>	4	-	2	1	3	-	1	-	4	-
Sveučilišni odjel za studije mora, Split <i>University Department for Maritime Studies, Split</i>	5	5	2	2	1	1	-	-	3	1
Sveučilište u Osijeku <i>University of Osijek</i>	13	10	12	12	6	6	3	2	9	5
Sveučilište u Puli – Pola <i>University of Pula – Pola</i>	3	2	4	2	3	2	4	4	1	-
Sveučilište u Zadru <i>University of Zadar</i>	21	11	33	18	27	16	22	13	27	15
Sveučilište u Zagrebu <i>University of Zagreb</i>	2	1	8	5	-	-	-	-	2	2
Šumarski fakultet, Zagreb <i>Faculty of Forestry, Zagreb</i>	6	2	5	2	4	1	2	1	1	1
Tehnički fakultet, Rijeka <i>Faculty of Engineering, Rijeka</i>	4	1	6	1	1	-	5	3	5	2
Tekstilno-tehnoški fakultet, Zagreb <i>Faculty of Textile Technology, Zagreb</i>	1	1	1	1	-	-	1	1	2	2
Učiteljski fakultet, Zagreb <i>Faculty of Teacher Education, Zagreb</i>	10	9	8	8	2	1	5	5	4	4
Umjetnička akademija, Split <i>Art Academy, Split</i>	-	-	2	1	-	-	-	-	2	1
Veterinarski fakultet, Zagreb <i>Faculty of Veterinary Medicine, Zagreb</i>	4	2	16	6	7	3	12	4	7	5

3.3. DOKTORI ZNANOSTI PREMA SVEUČILIŠTU, NAZIVU I MJESTU VISOKOG UČILIŠTA NA KOJEM SU STEKLI AKADEMSKI STUPANJ TE ZNANSTVENOME I UMJETNIČKOM PODRUČJU DOKTORSKE DISERTACIJE I SPOLU U 2020.

DOCTORS OF SCIENCE, BY UNIVERSITY, NAME AND LOCATION OF INSTITUTION OF HIGHER EDUCATION AT WHICH THEY OBTAINED DOCTOR'S DEGREE, BY SCIENTIFIC AND ARTISTIC FIELD OF DOCTORAL DISSERTATION AND BY SEX, 2020

	Ukupno Total		Znanstveno i umjetničko područje doktorske disertacije Scientific and artistic field of doctoral dissertation							
	svega All	žene Women	prirodne znanosti Natural sciences	tehničke znanosti Engineering	biomedicina i zdravlje Biomedicine and health	biotehničke znanosti Biotechni- cal sciences	društvene znanosti Social sciences	humani- stičke znanosti Humanities	umjetničko područje Artistic field	interdiscipli- nama područja znanosti Interdiscipli- nary fields of science
Ukupno Total	615	354	78	120	136	36	135	85	7	18
Sveučilište u Osijeku <i>University of Osijek</i>	59	35	7	12	13	8	18	1	-	-
Ekonomski fakultet, Osijek <i>Faculty of Economics, Osijek</i>	14	11	-	-	-	-	14	-	-	-
Fakultet elektrotehnike, računarstva i informacijskih tehnologija, Osijek <i>Faculty of Electrical Engineering, Computer Science and Information Technology, Osijek</i>	7	2	-	7	-	-	-	-	-	-
Fakultet agrobiotehničkih znanosti, Osijek <i>Faculty of Agrobiotechnical Sciences, Osijek</i>	4	2	-	-	-	4	-	-	-	-
Filozofski fakultet, Osijek <i>Faculty of Humanities and Social Sciences, Osijek</i>	3	3	-	-	-	-	2	1	-	-
Građevinski i arhitektonski fakultet, Osijek ¹⁾ <i>Faculty of Civil Engineering and Architecture, Osijek¹⁾</i>	1	1	-	1	-	-	-	-	-	-
Medicinski fakultet, Osijek <i>Faculty of Medicine, Osijek</i>	12	7	-	-	12	-	-	-	-	-
Pravni fakultet, Osijek <i>Faculty of Law, Osijek</i>	2	1	-	-	-	-	2	-	-	-
Prehrambeno-tehnološki fakultet, Osijek <i>Faculty of Food Technology, Osijek</i>	3	3	-	-	-	3	-	-	-	-
Strojarski fakultet, Slavonski Brod <i>Faculty of Mechanical Engineering, Slavonski Brod</i>	4	-	-	4	-	-	-	-	-	-
Sveučilište u Osijeku <i>University of Osijek</i>	9	5	7	-	1	1	-	-	-	-
Sveučilište u Puli – Pola <i>University of Pula – Pola</i>	1	-	-	1	-	-	-	-	-	-
Sveučilište u Rijeci <i>University of Rijeka</i>	57	35	-	8	24	-	15	4	-	6
Ekonomski fakultet, Rijeka <i>Faculty of Economics and Business, Rijeka</i>	6	2	-	-	-	-	6	-	-	-
Fakultet za menadžment u turizmu i ugostiteljstvu, Opatija <i>Faculty of Tourism and Hospitality Management, Opatija</i>	6	4	-	-	-	-	6	-	-	-
Filozofski fakultet, Rijeka <i>Faculty of Humanities and Social Sciences, Rijeka</i>	5	3	-	-	-	-	1	4	-	-

1) Do 2018. Građevinski fakultet, Osijek

1) Until 2018, the Faculty of Civil Engineering, Osijek.

3.3. DOKTORI ZNANOSTI PREMA SVEUČILIŠTU, NAZIVU I MJESTU VISOKOG UČILIŠTA NA KOJEM SU STEKLI AKADEMSKI STUPANJ TE ZNANSTVENOME I UMJETNIČKOM PODRUČJU DOKTORSKE DISERTACIJE I SPOLU U 2020.

DOCTORS OF SCIENCE, BY UNIVERSITY, NAME AND LOCATION OF INSTITUTION OF HIGHER EDUCATION AT WHICH THEY OBTAINED DOCTOR'S DEGREE, BY SCIENTIFIC AND ARTISTIC FIELD OF DOCTORAL DISSERTATION AND BY SEX, 2020

(nastavak)
(continued)

	Ukupno <i>Total</i>		Znanstveno i umjetničko područje doktorske disertacije <i>Scientific and artistic field of doctoral dissertation</i>							
	svega <i>All</i>	žene <i>Women</i>	prirodne znanosti <i>Natural sciences</i>	tehničke znanosti <i>Engineering</i>	biomedicina i zdravlje <i>Biomedicine and health</i>	biotehničke znanosti <i>Biotechni- cal sciences</i>	društvene znanosti <i>Social sciences</i>	humani- stičke znanosti <i>Humanities</i>	umjetničko područje <i>Artistic field</i>	interdiscipli- nama područja znanosti <i>Interdiscipli- nary fields of science</i>
Medicinski fakultet, Rijeka <i>Faculty of Medicine, Rijeka</i>	24	18	-	-	24	-	-	-	-	-
Odjel za biotehnologiju Sveučilišta u Rijeci <i>Department of Biotechnology of University of Rijeka</i>	6	5	-	-	-	-	-	-	-	6
Odjel za informatiku Sveučilišta u Rijeci <i>Department of Informatics of University of Rijeka</i>	2	1	-	-	-	-	2	-	-	-
Pomorski fakultet, Rijeka <i>Faculty of Maritime Studies, Rijeka</i>	3	-	-	3	-	-	-	-	-	-
Tehnički fakultet, Rijeka <i>Faculty of Engineering, Rijeka</i>	5	2	-	5	-	-	-	-	-	-
Sveučilište u Splitu <i>University of Split</i>	44	29	6	9	17	-	7	3	-	2
Ekonomski fakultet, Split <i>Faculty of Economics, Split</i>	5	5	-	-	-	-	5	-	-	-
Fakultet građevinarstva, arhitekture i geodezije, Split <i>Faculty of Civil Engineering, Architecture and Geodesy, Split</i>	1	-	-	1	-	-	-	-	-	-
Fakultet elektrotehnike, strojarstva i brodogradnje, Split <i>Faculty of Electrical Engineering, Mechanical Engineering and Naval Architecture, Split</i>	7	2	-	7	-	-	-	-	-	-
Filozofski fakultet, Split <i>Faculty of Humanities and Social Sciences, Split</i>	1	1	-	-	-	-	1	-	-	-
Katoličko bogoslovni fakultet, Split <i>Catholic Faculty of Theology, Split</i>	1	-	-	-	-	-	-	1	-	-
Kemijsko-tehnološki fakultet, Split <i>Faculty of Chemistry and Technology, Split</i>	1	1	-	1	-	-	-	-	-	-
Kineziološki fakultet, Split <i>Faculty of Kinesiology, Split</i>	1	-	-	-	-	-	1	-	-	-
Medicinski fakultet, Split <i>Faculty of Medicine, Split</i>	17	14	-	-	17	-	-	-	-	-
Prirodoslovno-matematički fakultet, Split <i>Faculty of Science, Split</i>	5	4	3	-	-	-	-	-	-	2
Sveučilišni odjel za studije mora, Split <i>University Department for Maritime Studies, Split</i>	3	1	3	-	-	-	-	-	-	-
Umjetnička akademija, Split <i>Art Academy, Split</i>	2	1	-	-	-	-	-	2	-	-

**3.3. DOKTORI ZNANOSTI PREMA SVEUČILIŠTU, NAZIVU I MJESTU VISOKOG UČILIŠTA NA KOJEM SU STEKLI AKADEMSKI STUPANJ
TE ZNANSTVENOME I UMJETNIČKOM PODRUČJU DOKTORSKE DISERTACIJE I SPOLU U 2020.**
DOCTORS OF SCIENCE, BY UNIVERSITY, NAME AND LOCATION OF INSTITUTION OF HIGHER EDUCATION AT WHICH THEY
OBTAINED DOCTOR'S DEGREE, BY SCIENTIFIC AND ARTISTIC FIELD OF DOCTORAL DISSERTATION AND BY SEX, 2020

(nastavak)
(continued)

	Ukupno Total		Znanstveno i umjetničko područje doktorske disertacije Scientific and artistic field of doctoral dissertation							
	svega All	žene Women	prirodne znanosti Natural sciences	tehničke znanosti Engineering	biomedicina i zdravlje Biomedicine and health	biotehničke znanosti Biotechni- cal sciences	društvene znanosti Social sciences	humani- stičke znanosti Humanities	umjetničko područje Artistic field	interdiscipli- nama područja znanosti Interdiscipli- nary fields of science
Sveučilište u Zadru University of Zadar	27	15	-	-	-	-	9	15	-	3
Sveučilište u Zagrebu University of Zagreb	427	240	65	90	82	28	86	62	7	7
Agronomski fakultet, Zagreb Faculty of Agriculture, Zagreb	11	5	-	-	-	11	-	-	-	-
Akademija likovnih umjetnosti, Zagreb Academy of Fine Arts, Zagreb	7	5	-	-	-	-	-	-	7	-
Edukacijsko-rehabilitacijski fakultet, Zagreb Faculty of Education and Rehabilitation Sciences, Zagreb	2	2	-	-	-	-	2	-	-	-
Ekonomski fakultet, Zagreb Faculty of Economics and Business, Zagreb	26	15	-	-	-	-	26	-	-	-
Fakultet elektrotehnike i računarstva, Zagreb Faculty of Electrical Engineering and Computing, Zagreb	40	10	-	40	-	-	-	-	-	-
Fakultet filozofije i religijskih znanosti, Zagreb Faculty of Philosophy and Religious Studies, Zagreb	2	1	-	-	-	-	-	2	-	-
Fakultet kemijskog inženjerstva i tehnologije, Zagreb Faculty of Chemical Engineering and Technology, Zagreb	11	8	4	7	-	-	-	-	-	-
Fakultet organizacije i informatike, Varaždin Faculty of Organisation and Informatics, Varaždin	3	-	-	-	-	-	3	-	-	-
Fakultet političkih znanosti, Zagreb Faculty of Political Science, Zagreb	7	6	-	-	-	-	7	-	-	-
Fakultet prometnih znanosti, Zagreb Faculty of Transport and Traffic Sciences, Zagreb	6	1	-	6	-	-	-	-	-	-
Fakultet strojarstva i brodogradnje, Zagreb Faculty of Mechanical Engineering and Naval Architecture, Zagreb	12	1	-	12	-	-	-	-	-	-
Farmaceutsko-biokemijski fakultet, Zagreb Faculty of Pharmacy and Biochemistry, Zagreb	11	6	-	-	11	-	-	-	-	-
Filozofski fakultet, Zagreb Faculty of Humanities and Social Sciences, Zagreb	70	46	-	-	-	-	21	49	-	-
Geodetski fakultet, Zagreb Faculty of Geodesy, Zagreb	7	1	-	7	-	-	-	-	-	-

3.3. DOKTORI ZNANOSTI PREMA SVEUČILIŠTU, NAZIVU I MJESTU VISOKOG UČILIŠTA NA KOJEM SU STEKLI AKADEMSKI STUPANJ TE ZNANSTVENOME I UMJETNIČKOM PODRUČJU DOKTORSKE DISERTACIJE I SPOLU U 2020.

DOCTORS OF SCIENCE, BY UNIVERSITY, NAME AND LOCATION OF INSTITUTION OF HIGHER EDUCATION AT WHICH THEY OBTAINED DOCTOR'S DEGREE, BY SCIENTIFIC AND ARTISTIC FIELD OF DOCTORAL DISSERTATION AND BY SEX, 2020

(nastavak)
(continued)

	Ukupno Total		Znanstveno i umjetničko područje doktorske disertacije Scientific and artistic field of doctoral dissertation							
	svega All	žene Women	prirodne znanosti Natural sciences	tehničke znanosti Engineering	biomedicina i zdravlje Biomedicine and health	biotehničke znanosti Biotechni- cal sciences	društvene znanosti Social sciences	humani- stičke znanosti Humanities	umjetničko područje Artistic field	interdiscipli- nama područja znanosti Interdiscipli- nary fields of science
Građevinski fakultet, Zagreb <i>Faculty of Civil Engineering, Zagreb</i>	5	4	-	5	-	-	-	-	-	-
Grafički fakultet, Zagreb <i>Faculty of Graphic Art, Zagreb</i>	5	2	-	5	-	-	-	-	-	-
Hrvatski studiji, Zagreb <i>Faculty of Croatian Studies, Zagreb</i>	5	-	-	-	-	-	-	4	-	1
Katolički bogoslovni fakultet, Zagreb <i>Catholic Faculty of Theology, Zagreb</i>	7	3	-	-	-	-	-	7	-	-
Kineziološki fakultet, Zagreb <i>Faculty of Kinesiology, Zagreb</i>	15	4	-	-	-	-	15	-	-	-
Medicinski fakultet, Zagreb <i>Faculty of Medicine, Zagreb</i>	50	35	1	-	48	-	-	-	-	1
Pravni fakultet, Zagreb <i>Faculty of Law, Zagreb</i>	9	5	-	-	-	-	9	-	-	-
Prehrambeno-biotehnološki fakultet, Zagreb <i>Faculty of Food Technology and Biotechnology, Zagreb</i>	16	14	-	-	-	16	-	-	-	-
Prirodoslovno-matematički fakultet, Zagreb <i>Faculty of Science, Zagreb</i>	60	38	58	-	-	-	-	-	-	2
Rudarsko-geološko-naftni fakultet, Zagreb <i>Faculty of Mining, Geology and Petroleum Engineering, Zagreb</i>	8	2	2	6	-	-	-	-	-	-
Stomatološki fakultet, Zagreb <i>Faculty of Dental Medicine, Zagreb</i>	16	12	-	-	16	-	-	-	-	-
Sveučilište u Zagrebu <i>University of Zagreb</i>	2	2	-	-	-	-	-	-	-	2
Šumarski fakultet, Zagreb <i>Faculty of Forestry, Zagreb</i>	1	1	-	-	-	1	-	-	-	-
Tekstilno-tehnološki fakultet, Zagreb <i>Faculty of Textile Technology, Zagreb</i>	2	2	-	2	-	-	-	-	-	-
Učiteljski fakultet, Zagreb <i>Faculty of Teacher Education, Zagreb</i>	4	4	-	-	-	-	3	-	-	1
Veterinarski fakultet, Zagreb <i>Faculty of Veterinary Medicine, Zagreb</i>	7	5	-	-	7	-	-	-	-	-

**3.4. DOKTORI ZNANOSTI PREMA SVEUČILIŠTU, POSTIGNUTOME MAGISTERIJU I DRŽAVI U KOJOJ SU MAGISTRIRALI
TE SPOLU U 2020.**
DOCTORS OF SCIENCE, BY UNIVERSITY, OBTAINED MASTER'S DEGREE, COUNTRY OF OBTAINING MASTER'S DEGREE
AND BY SEX, 2020

	Ukupno Total		Sveučilište u University of												
			Osijek Osijek		Pula – Pola Pula – Pola		Rijeci Rijeka		Splitu Split		Zadru Zadar		Zagrebu Zagreb		
	svega All	žene Women	svega All	žene Women	svega All	žene Women	svega All	žene Women	svega All	žene Women	svega All	žene Women	svega All	žene Women	
Ukupno	615	354	59	35	1	-	57	35	44	29	27	15	427	240	Total
Postignut magisterij	77	42	8	4	-	-	9	4	4	2	3	1	53	31	Obtained master's degree
Magistrirali u Republici Hrvatskoj	66	38	8	4	-	-	8	3	1	1	1	-	48	30	Obtained master's degree in Republic of Croatia
Magistrirali izvan Republike Hrvatske	11	4	-	-	-	-	1	1	3	1	2	1	5	1	Obtained master's degree outside Republic of Croatia
Bosna i Hercegovina	3	-	-	-	-	-	-	-	1	-	1	-	1	-	Bosnia and Herzegovina
Irska	1	1	-	-	-	-	-	-	-	-	1	1	-	-	Ireland
Italija	4	1	-	-	-	-	-	-	2	1	-	-	2	-	Italy
Sjedinjene Američke Države	1	1	-	-	-	-	1	1	-	-	-	-	-	-	United States of America
Slovenija	2	1	-	-	-	-	-	-	-	-	-	-	2	1	Slovenia
Nije postignut magisterij	538	312	51	31	1	-	48	31	40	27	24	14	374	209	Not obtained master's degree

3.5. DOKTORI ZNANOSTI PREMA ZNANSTVENOME I UMJETNIČKOM PODRUČJU I POLJU DOKTORSKE DISERTACIJE, DOBNIM SKUPINAMA I SPOLU U 2020.
DOCTORS OF SCIENCE, BY SCIENTIFIC AND ARTISTIC FIELD OF DOCTORAL DISSERTATION, AGE GROUPS AND BY SEX, 2020

	Ukupno Total		Dobne skupine Age groups						
	svega All	žene Women	do 29 Up to 29	30 – 34	35 – 39	40 – 44	45 – 49	50 i više 50 and over	
Ukupno	615	354	61	196	129	92	61	76	Total
Prirodne znanosti	78	47	16	29	18	9	4	2	Natural sciences
Matematika	5	2	3	2	-	-	-	-	Mathematics
Fizika	13	6	5	5	3	-	-	-	Physics
Geologija	2	-	-	-	1	-	1	-	Geological science
Kemija	25	16	2	15	5	3	-	-	Chemistry
Biologija	23	17	4	7	5	3	2	2	Biology
Geofizika	6	5	2	-	3	1	-	-	Geophysics
Interdisciplinarne prirodne znanosti	4	1	-	-	1	2	1	-	Interdisciplinary natural sciences
Tehničke znanosti	120	36	16	51	25	13	5	10	Engineering
Brodogradnja	1	-	-	-	-	1	-	-	Naval architecture
Elektrotehnika	35	9	3	14	10	3	3	2	Electrical engineering
Geodezija	7	1	2	3	-	2	-	-	Geodesy
Građevinarstvo	4	2	-	4	-	-	-	-	Civil engineering
Grafička tehnologija	5	2	-	3	1	-	-	1	Graphic technology
Kemijsko inženjerstvo	8	6	2	2	2	2	-	-	Chemical engineering
Metalurgija	1	-	-	1	-	-	-	-	Metallurgy
Računalstvo	19	5	6	5	5	1	2	-	Computer science
Rudarstvo, nafta i geološko inženjerstvo	6	2	-	4	1	1	-	-	Mining, petroleum and geological engineering
Strojarstvo	19	2	3	8	3	2	-	3	Mechanical engineering
Tehnologija prometa i transport	10	2	-	5	1	1	-	3	Technology of transport and traffic
Tekstilna tehnologija	2	2	-	-	1	-	-	1	Textile technology
Temeljne tehničke znanosti	3	3	-	2	1	-	-	-	Basic technical sciences

3.5. DOKTORI ZNANOSTI PREMA ZNANSTVENOME I UMJETNIČKOM PODRUČJU I POLJU DOKTORSKE DISERTACIJE, DOBNIM SKUPINAMA I SPOLU U 2020.

DOCTORS OF SCIENCE, BY SCIENTIFIC AND ARTISTIC FIELD OF DOCTORAL DISSERTATION, AGE GROUPS AND BY SEX, 2020

(nastavak)
(continued)

	Ukupno <i>Total</i>		Dobne skupine <i>Age groups</i>						
	svoga <i>All</i>	žene <i>Women</i>	do 29 <i>Up to 29</i>	30 – 34	35 – 39	40 – 44	45 – 49	50 i više <i>50 and over</i>	
Biomedicina i zdravstvo	136	97	11	32	29	28	17	19	<i>Biomedicine and health</i>
Temeljne medicinske znanosti	24	19	6	10	4	3	-	1	<i>Basic medical sciences</i>
Kliničke medicinske znanosti	66	45	1	8	16	19	11	11	<i>Clinical medicine</i>
Javno zdravstvo i zdravstvena zaštita	11	8	1	2	2	2	1	3	<i>Public health and health care</i>
Veterinarska medicina	7	5	1	-	1	1	2	2	<i>Veterinary medicine</i>
Dentalna medicina	16	13	1	10	1	2	1	1	<i>Dental medicine</i>
Farmacija	12	7	1	2	5	1	2	1	<i>Pharmacy</i>
Biotehničke znanosti	36	26	3	16	4	2	5	6	<i>Biotechnical sciences</i>
Poljoprivreda (agronomija)	16	8	1	7	1	1	3	3	<i>Agronomy</i>
Šumarstvo	1	1	-	1	-	-	-	-	<i>Forestry</i>
Biotehnologija	5	5	1	2	2	-	-	-	<i>Biotechnology</i>
Prehrambena tehnologija	6	6	-	4	-	1	1	-	<i>Food technology</i>
Nutricionizam	6	5	1	-	1	-	1	3	<i>Nutrition</i>
Interdisciplinarne biotehničke znanosti	2	1	-	2	-	-	-	-	<i>Interdisciplinary biotechnical sciences</i>
Društvene znanosti	135	83	7	38	25	24	14	27	<i>Social sciences</i>
Ekonomija	57	37	6	22	10	6	4	9	<i>Economics</i>
Pravo	8	3	-	-	2	4	-	2	<i>Law</i>
Politologija	7	6	-	2	2	2	-	1	<i>Political science</i>
Edukacijsko-rehabilitacijske znanosti	2	2	-	-	-	2	-	-	<i>Education and rehabilitation sciences</i>
Informacijske i komunikacijske znanosti	18	9	-	3	3	1	4	7	<i>Information and communication sciences</i>
Sociologija	4	3	-	1	1	1	1	-	<i>Sociology</i>
Psihologija	7	6	-	4	-	-	2	1	<i>Psychology</i>
Pedagogija	9	8	-	2	4	-	1	2	<i>Pedagogy</i>
Kineziologija	16	4	1	4	3	5	-	3	<i>Kinesiology</i>
Socijalne djelatnosti	3	3	-	-	-	2	1	-	<i>Social work</i>
Interdisciplinarne društvene znanosti	4	2	-	-	-	1	1	2	<i>Interdisciplinary social sciences</i>
Humanističke znanosti	85	48	5	23	23	12	12	10	<i>Humanities</i>
Filozofija	14	4	2	6	2	3	-	1	<i>Philosophy</i>
Teologija	8	3	-	1	3	-	2	2	<i>Theology</i>
Filologija	25	17	1	6	9	4	2	3	<i>Linguistics</i>
Povijest	13	5	1	4	4	-	3	1	<i>History</i>
Povijest umjetnosti	6	5	-	1	1	-	4	-	<i>History of arts</i>
Znanost o umjetnosti	7	5	-	2	1	2	1	1	<i>Science of arts</i>
Arheologija	6	3	1	1	2	2	-	-	<i>Archaeology</i>
Etnologija i antropologija	4	4	-	2	1	-	-	1	<i>Ethnology and anthropology</i>
Interdisciplinarne humanističke znanosti	1	1	-	-	-	1	-	-	<i>Interdisciplinary humanities</i>
Religijske znanosti (interdisciplinarno polje)	1	1	-	-	-	-	-	1	<i>Religious sciences (interdisciplinary field)</i>
Umjetničko područje	7	5	-	1	3	1	1	1	<i>Artistic field</i>
Likovne umjetnosti	7	5	-	1	3	1	1	1	<i>Visual arts</i>
Interdisciplinarna područja znanosti	18	12	3	6	2	3	3	1	<i>Interdisciplinary fields of science</i>
Biotehnologija u medicini	7	5	1	2	1	2	1	-	<i>Biotechnology in medicine</i>
Geografija	5	3	2	3	-	-	-	-	<i>Geography</i>
Kognitivna znanost	2	2	-	1	1	-	-	-	<i>Cognitive science</i>
Kroatologija	1	-	-	-	-	-	-	1	<i>Croatology</i>
Obrazovne znanosti	3	2	-	-	-	1	2	-	<i>Educational sciences</i>

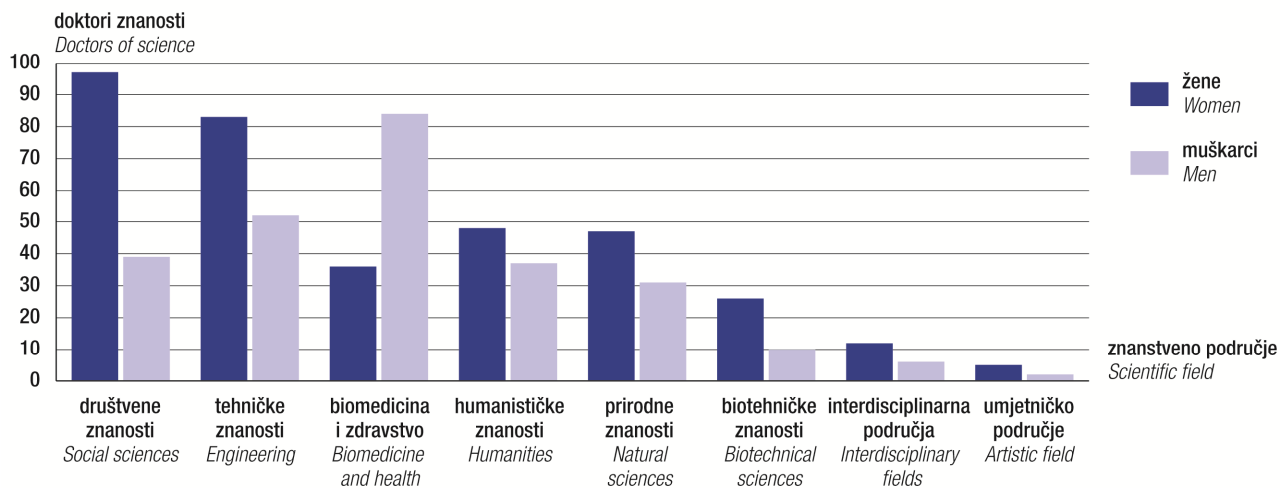
3.6. DOKTORI ZNANOSTI PREMA DJELATNOSTI U KOJOJ OBAVLJAJU ZANIMANJE, NAČINU PLAĆANJA DOKTORATA I SPOLU U 2020.

DOCTORS OF SCIENCE, BY ACTIVITY OF EMPLOYMENT, WAY OF PAYING FOR POSTGRADUATE DOCTORAL STUDY AND BY SEX, 2020

	Ukupno Total		Način plaćanja stjecanja doktorata Way of paying for postgraduate doctoral study				
	svega All	žene Women	poslodavac Employer	sredstva iz državnog proračuna State Budget funds	doktori znanosti osobno Doctors of science themselves	ostalo Other	
Ukupno	615	354	274	50	271	20	Total
Zaposleni	588	341	270	47	252	19	Employees
Poljoprivreda, šumarstvo i ribarstvo	3	2	1	1	1	-	Agriculture, forestry and fishing
Rudarstvo i vađenje	2	1	1	-	1	-	Mining and quarrying
Prerađivačka industrija	10	2	6	-	4	-	Manufacturing
Opskrba električnom energijom, plinom, parom i klimatizacija	8	2	2	-	5	1	Electricity, gas, steam and air conditioning supply
Opskrba vodom; uklanjanje otpadnih voda, gospodarenje otpadom te djelatnosti sanacije okoliša	4	3	2	-	2	-	Water supply; sewerage, waste management and remediation activities
Građevinarstvo	6	5	4	-	1	1	Construction
Trgovina na veliko i malo; popravak motornih vozila i motocikla	7	2	4	-	3	-	Wholesale and retail trade; repair of motor vehicles and motorcycles
Prijevoz i skladištenje	1	-	-	-	1	-	Transportation and storage
Djelatnosti pružanja smještaja te pripreme i usluživanja hrane	1	-	1	-	-	-	Accommodation and food service activities
Informacije i komunikacije	13	6	1	-	10	2	Information and communication
Financijske djelatnosti i djelatnosti osiguranja	5	1	1	-	4	-	Financial and insurance activities
Stručne, znanstvene i tehničke djelatnosti	119	72	53	21	38	7	Professional, scientific and technical activities
Administrativne i pomoćne uslužne djelatnosti	5	3	2	-	3	-	Administrative and support service activities
Javna uprava i obrana; obvezno socijalno osiguranje	27	15	8	-	18	1	Public administration and defence; compulsory social security
Obrazovanje	239	134	145	22	66	6	Education
Djelatnosti zdravstvene zaštite i socijalne skrbi	119	83	30	2	86	1	Human health and social work activities
Umjetnost, zabava i rekreacija	10	7	4	1	5	-	Arts, entertainment and recreation
Ostale uslužne djelatnosti	9	3	5	-	4	-	Other service activities
Nezaposleni	27	13	4	3	19	1	Unemployed

G-8. DOKTORI ZNANOSTI PREMA ZNANSTVENOME I UMJETNIČKOM PODRUČJU DOKTORSKE DISERTACIJE I SPOLU U 2020.

DOCTORS OF SCIENCE, BY SCIENTIFIC AND ARTISTIC FIELD OF DOCTORAL DISSERTATION AND BY SEX, 2020



3.7. DOKTORI ZNANOSTI PREMA ŽUPANIJI, GRADU/OPĆINI STALNOG PREBIVALIŠTA I SPOLU U 2020.
DOCTORS OF SCIENCE, BY COUNTY, TOWN/MUNICIPALITY OF USUAL RESIDENCE AND BY SEX, 2020

(nastavak)
(continued)

	Ukupno Total				Ukupno Total		
	svega All	muškarci Men	žene Women		svega All	muškarci Men	žene Women
Ukupno Total	615	261	354	Koprivničko-križevačka županija County of Koprivnica-Križevci	10	5	5
Republika Hrvatska Republic of Croatia	590	248	342	Gradovi/ Towns			
Zagrebačka županija County of Zagreb	30	11	19	Đurđevac	1	1	-
Gradovi/ Towns				Koprivnica	4	1	3
Dugo Selo	1	1	-	Križevci	2	1	1
Ivančić-Grad	2	1	1	Općine/ Municipalities			
Jastrebarsko	1	-	1	Ferdinandovec	1	1	-
Samobor	8	3	5	Koprivnički Ivanec	1	-	1
Sveta Nedelja	1	-	1	Virje	1	1	-
Velika Gorica	8	4	4	Bjelovarsko-bilogorska županija County of Bjelovar-Bilogora	8	3	5
Vrbovec	1	1	-	Gradovi/ Towns			
Zaprešić	4	-	4	Bjelovar	4	2	2
Općine/ Municipalities				Čazma	1	-	1
Brdovec	1	-	1	Daruvar	1	1	-
Klinča Sela	1	1	-	Garešnica	1	-	1
Križ	1	-	1	Općine/ Municipalities			
Stupnik	1	-	1	Veliki Grđevac	1	-	1
Krapinsko-zagorska županija County of Krapina-Zagorje	11	4	7	Primorsko-goranska županija County of Primorje-Gorski kotar	46	16	30
Gradovi/ Towns				Gradovi/ Towns			
Donja Stubica	1	-	1	Crikvenica	1	1	-
Oroslavlje	1	-	1	Kastav	2	-	2
Zabok	1	1	-	Kraljevica	1	-	1
Općine/ Municipalities				Krk	1	-	1
Bedekovčina	1	-	1	Mali Lošinj	1	-	1
Gornja Stubica	2	-	2	Rijeka	27	12	15
Krapinske toplice	2	-	2	Općine/ Municipalities			
Kumrovec	1	1	-	Čavle	2	-	2
Sveti Križ Začretje	2	2	-	Dobrin	1	-	1
Sisačko-moslavačka županija County of Sisak-Moslavina	9	4	5	Fužine	1	1	-
Gradovi/ Towns				Jelenje	2	-	2
Hrvatska Kostajnica	1	-	1	Lovran	1	-	1
Kutina	1	1	-	Matulji	1	-	1
Petrinja	2	1	1	Omišalj	1	1	-
Popovača	1	1	-	Viškovo	4	1	3
Sisak	4	1	3	Ličko-senjska županija County of Lika-Senj	2	1	1
Karlovačka županija County of Karlovac	4	3	1	Grad/ Town			
Gradovi/ Towns				Gospić	1	1	-
Duga Resa	2	2	-	Senj	1	-	1
Karlovac	1	1	-	Virovitičko-podravska županija County of Virovitica-Podravina	5	2	3
Općine/ Municipalities				Grad/ Town			
Bosiljevo	1	-	1	Orahovica	1	1	-
Varaždinska županija County of Varaždin	19	9	10	Slatina	1	-	1
Gradovi/ Towns				Virovitica	3	1	2
Ivanec	2	1	1	Požeško-slavonska županija County of Požega-Slavonia	3	1	2
Ludbreg	3	2	1	Gradovi/ Towns			
Novi Marof	1	-	1	Pleternica	1	-	1
Varaždin	9	4	5	Općine/ Municipalities			
Općine/ Municipalities				Kaptol	2	1	1
Jalžabet	1	1	-	Brodsko-posavska županija County of Slavonski Brod-Posavina	7	3	4
Maruševac	1	-	1	Gradovi/ Towns			
Petrijanec	1	1	-	Slavonski Brod	5	3	2
Trnovec Bartolovečki	1	-	1				

3.7. DOKTORI ZNANOSTI PREMA ŽUPANIJI, GRADU/OPĆINI STALNOG PREBIVALIŠTA I SPOLU U 2020.
DOCTORS OF SCIENCE, BY COUNTY, TOWN/MUNICIPALITY OF USUAL RESIDENCE AND BY SEX, 2020

(nastavak)
(continued)

(nastavak)
(continued)

	Ukupno Total				Ukupno Total		
	svega All	muškarci Men	žene Women		svega All	muškarci Men	žene Women
Općine/ Municipalities				Općine/ Municipalities			
Rešetari	1	-	1	Dugopolje	1	-	1
Vrpolje	1	-	1	Jelsa	1	-	1
Zadarska županija	21	13	8	Klis	1	1	-
County of Zadar				Podstrana	2	-	2
Gradovi/ Towns				Sutivan	1	1	-
Biograd na Moru	1	1	-	Istarska županija	13	6	7
Zadar	19	11	8	County of Istria			
Općine/ Municipalities				Gradovi/ Towns			
Sali	1	1	-	Buzet	1	-	1
Osječko-baranjska županija	34	10	24	Novigrad – Cittanova	1	1	-
County of Osijek-Baranja				Poreč – Parenzo	1	1	-
Gradovi/ Towns				Pula – Pola	5	2	3
Belišće	1	-	1	Rovinj – Rovigno	1	-	1
Đakovo	2	1	1	Umag – Umago	1	1	-
Našice	1	-	1	Općine/ Municipalities			
Osijek	27	8	19	Barban	1	1	-
Općine/ Municipalities				Ližnjan – Lisignano	1	-	1
Antunovac	1	-	1	Tar-Vabriga – Torre-Abreg	1	-	1
Bilje	1	1	-	Dubrovačko-neretvanska županija	10	4	6
Bizovac	1	-	1	County of Dubrovnik-Neretva			
Šibensko-kninska županija	5	3	2	Gradovi/ Towns			
County of Šibenik-Knin				Dubrovnik	6	3	3
Gradovi/ Towns				Korčula	1	1	-
Knin	1	-	1	Općina/ Municipality			
Šibenik	4	3	1	Konavle	1	-	1
Vukovarsko-srijemska županija	7	4	3	Župa dubrovačka	2	-	2
County of Vukovar-Sirmium				Medimurska županija	9	4	5
Gradovi/ Towns				County of Međimurje			
Vinkovci	3	2	1	Grad/ Town			
Vukovar	2	-	2	Čakovec	4	-	4
Županja	2	2	-	Općina/ Municipality			
Splitsko-dalmatinska županija	47	17	30	Donji Vidovec	1	1	-
County of Split-Dalmatia				Podturen	2	1	1
Gradovi/ Towns				Strigova	1	1	-
Hvar	1	-	1	Strahoninec	1	1	-
Komiža	1	-	1	Grad Zagreb	290	125	165
Solin	1	-	1	City of Zagreb			
Split	38	15	23	S prebivalištem izvan Republike Hrvatske With residence outside Republic of Croatia	25	13	12

4. NASTAVNICI I SURADNICI ACADEMIC STAFF

4.1. NASTAVNICI I SURADNICI U NASTAVI¹⁾ PREMA AKADEMSKOME I STRUČNOM NAZIVU I AKADEMSKOM STUPNJU, SPOLU I VRSTI UGOVORA U AKADEMSKOJ GODINI 2020./2021.

ACADEMIC STAFF¹⁾, BY ACADEMIC AND PROFESSIONAL TITLE AND ACADEMIC DEGREE, SEX AND TYPE OF CONTRACT, 2020/2021 ACADEMIC YEAR

		Akademski i stručni naziv i akademski stupanj Academic and professional title and academic degree					
		doktori znanosti Doctors of science		magistri znanosti i magistri/specijalisti Masters of science and masters/specialists		bez akademskog naziva i stupnja Holding no academic title and degree	
		svega All	žene Women	svega All	žene Women	svega All	žene Women
Ukupno Total	svega All	10 673	5 097	2 946	1 497	4 437	2 593
	FTE ²⁾ Full-time equivalen ²⁾	8 275,5	4 054,7	1 744,2	922,9	2 670,9	1 465,2
Zaposleni na temelju ugovora o radu Working on employment contract basis	svega All	8 171	3 993	1 371	759	2 035	1 091
	FTE ²⁾ Full-time equivalen ²⁾	7 593,5	3 760,8	1 277,4	711,7	1 933,2	1 040,1
Angažirani na temelju ugovora o djelu Working on contractual agreement basis	svega All	2 502	1 104	1 575	738	2 402	1 502
	FTE ²⁾ Full-time equivalen ²⁾	682,0	293,9	466,8	211,2	737,7	425,1

4.2. NASTAVNICI I SURADNICI U NASTAVI¹⁾ PREMA ZVANJU, VRSTI ZAPOSLENOSTI/ANGAŽIRANOSTI I SPOLU U AKADEMSKOJ GODINI 2020./2021.

ACADEMIC STAFF¹⁾, BY UNIVERSITY TITLES, TYPE OF EMPLOYMENT/ENGAGEMENT AND SEX, 2020/2021 ACADEMIC YEAR

	Ukupno Total			Ekvivalent pune zaposlenosti/ angažiranosti, FTE ²⁾ Full-time equivalen ²⁾		Zaposleni na temelju ugovora o radu Working on employment contract basis				Angažirani na temelju ugovora o djelu Working on contractual agreement basis			
						ukupno Total		ekvivalent pune zaposlenosti, FTE ²⁾ Full-time equivalen ²⁾		ukupno Total		ekvivalent pune angažiranosti, FTE ²⁾ Full-time equivalen ²⁾	
	svega All	muškarci Men	žene Women	svega All	žene Women	svega All	žene Women	svega All	žene Women	svega All	žene Women	svega All	žene Women
Ukupno Total	18 056	8 869	9 187	12 690,6	6 442,8	11 577	5 843	10 804,1	5 512,6	6 479	3 344	1 886,5	930,2
Redoviti profesori Full professors	2 888	1 760	1 128	2 319,1	939,4	2 319	940	2 158,9	888,0	569	188	160,2	51,4
Izvanredni profesori Associate professors	2 266	1 183	1 083	1 847,3	890,6	1 863	904	1 741,0	846,5	403	179	106,3	44,1
Docenti Assistant professors	3 687	1 806	1 881	2 837,7	1 487,0	2 817	1 460	2 597,8	1 370,5	870	421	239,9	116,5
Profesori visoke škole College professors	399	235	164	271,9	121,5	263	121	228,6	108,8	136	43	43,3	12,7
Viši predavači Senior lecturers	1 077	552	525	817,0	436,1	746	420	707,9	402,7	331	105	109,1	33,4
Predavači Lecturers	1 565	748	817	827,8	435,2	626	331	552,4	302,5	939	486	275,4	132,7

1) Ukupan broj nastavnika i suradnika u nastavi nije broj fizičkih osoba jer neki nastavnici i suradnici rade na više visokih učilišta.

2) S obzirom na to da nastavnici i suradnici u nastavi mogu predavati na dva i više visokih učilišta, broj prikazan ekvivalentom pune zaposlenosti/angažiranosti samo približno odgovara stvarnom broju fizičkih osoba. Podaci su dobiveni kao izračun nastavnika i suradnika u nastavi izražen jedinicom pune zaposlenosti/angažiranosti.

1) The total number of academic staff is not the number of natural persons since members of academic staff may teach at two or more institutions of higher education.

2) Since members of academic staff may teach at two and more institutions of higher education, the number presented in full-time equivalent approximately corresponds to the actual number of natural persons. Data were obtained as a calculation of members of academic staff expressed by a full-time unit.

4.2. NASTAVNICI I SURADNICI U NASTAVI¹⁾ PREMA ZVANJU, VRSTI ZAPOSLENOSTI/ANGAŽIRANOSTI I SPOLU U AKADEMSKOJ GODINI 2020./2021.

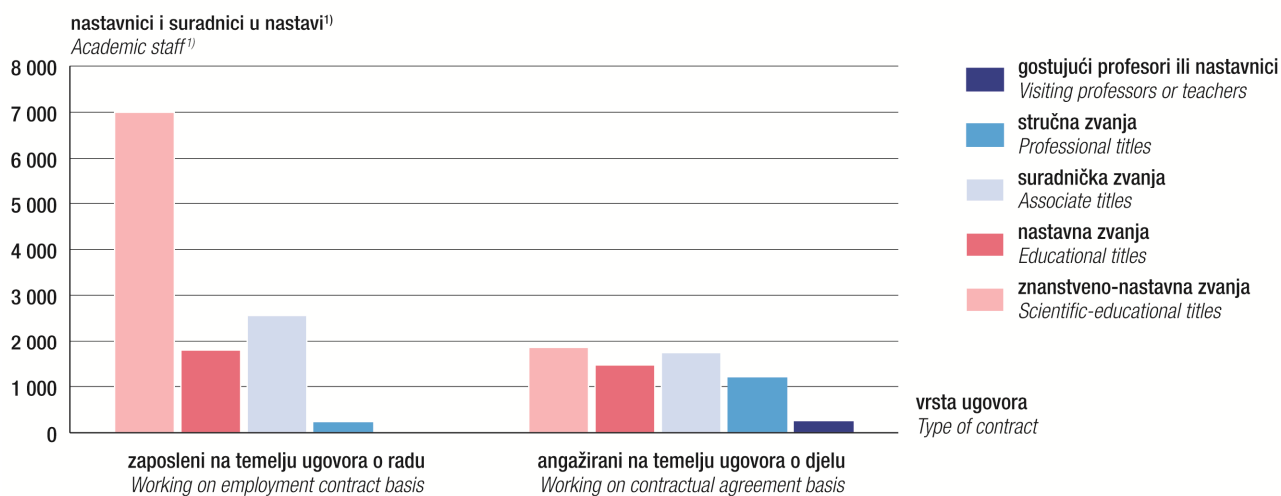
ACADEMIC STAFF¹⁾, BY UNIVERSITY TITLES, TYPE OF EMPLOYMENT/ENGAGEMENT AND SEX, 2020/2021 ACADEMIC YEAR

(nastavak)
(continued)

	Ukupno Total			Ekvivalent pune zaposlenosti/ angažiranosti, FTE ²⁾ Full-time equivalen ²⁾		Zaposleni na temelju ugovora o radu Working on employment contract basis				Angažirani na temelju ugovora o djelu Working on contractual agreement basis			
						ukupno Total		ekvivalent pune zaposlenosti, FTE ²⁾ Full-time equivalen ²⁾					
	svoga All	muškarci Men	žene Women	svoga All	svoga All	muškarci Men	žene Women	svoga All	svoga All	muškarci Men	žene Women	svoga All	svoga All
Viši lektori Senior language instructors	88	18	70	80,9	65,3	80	64	78,4	63,2	8	6	2,5	2,1
Lektori Language instructors	47	9	38	45,0	37,3	44	37	44,0	37,0	3	1	1,0	0,3
Viši umjetnički suradnici Senior artistic associates	13	9	4	10,4	2,6	8	2	8,0	2,0	5	2	2,4	0,6
Umjetnički suradnici Artistic associates	62	34	28	38,0	14,9	19	6	19,0	6,0	43	22	19,0	8,9
Viši asistenti Senior assistants	747	294	453	623,7	378,7	622	379	590,8	361,7	125	74	32,9	17,0
Asistenti Assistants	3 544	1 582	1 962	2 411,4	1 321,6	1 938	1 051	1 845,8	995,7	1 606	911	565,6	325,9
Viši stručni suradnici Senior professional associates	233	95	138	79,9	43,9	36	18	36,0	18,0	197	120	43,9	25,9
Stručni suradnici Professional associates	1 026	408	618	339,3	168,5	139	68	139,0	68,0	887	550	200,3	100,5
Stručni savjetnici Professional advisers	163	22	141	79,6	64,3	52	39	52,0	39,0	111	102	27,6	25,3
Gostujući profesori ili nastavnici Visiting professors or teachers	251	114	137	61,6	35,9	5	3	4,5	3,0	246	134	57,1	32,9

G-9. NASTAVNICI I SURADNICI U NASTAVI PREMA ZVANJU, ZAPOSLENI NA TEMELJU UGOVORA O RADU I ANGAŽIRANI NA TEMELJU UGOVORA O DJELU U AKADEMSKOJ GODINI 2020./2021.

ACADEMIC STAFF, BY UNIVERSITY TITLES, WORKING ON EMPLOYMENT CONTRACT AND CONTRACTUAL AGREEMENT BASIS, 2020/2021 ACADEMIC YEAR



1) Ukupan broj nastavnika i suradnika u nastavi nije broj fizičkih osoba jer neki nastavnici i suradnici rade na više visokih učilišta.

1) The total number of academic staff is not the number of natural persons since members of academic staff may teach at two or more institutions of higher education.

4.3. NASTAVNICI I SURADNICI U NASTAVI¹⁾ ZAPOSLENI NA TEMELJU UGOVORA O RADU PREMA VRSTI RADNOG VREMENA I SPOLU TE PREMA SVEUČILIŠTIMA I VRSTAMA VISOKIH UČILIŠTA U AKADEMSKOJ GODINI 2020./2021.
ACADEMIC STAFF¹⁾ WORKING ON EMPLOYMENT CONTRACT BASIS, BY TYPE OF WORKING HOURS AND SEX AND BY UNIVERSITIES AND TYPES OF INSTITUTIONS OF HIGHER EDUCATION, 2020/2021 ACADEMIC YEAR

	Zaposleni na temelju ugovora o radu Working on employment contract basis										
	ukupno Total				s punim radnim vremenom Full-time		s kraćim od punoga radnog vremena Part-time				
	ukupno Total		ekvivalent pune zaposlenosti, FTE ²⁾ Full-time equivalent ²⁾				ukupno Total		ekvivalent pune zaposlenosti, FTE ²⁾ Full-time equivalent ²⁾		
	svoga All	žene Women	svoga All	žene Women	svoga All	žene Women	svoga All	žene Women	svoga All	žene Women	
Visoka učilišta – ukupno	11 577	5 843	10 804,1	5 512,6	10 408	5 337	1 169	506	396,1	175,6	Institutions of higher education – total
U sastavu javnih sveučilišta	10 357	5 256	9 718,3	4 969,3	9 386	4 812	971	444	332,3	157,3	As part of public universities
Fakulteti	8 174	4 174	7 660,2	3 931,9	7 377	3 792	797	382	283,2	139,9	Faculties
Sveučilišni odjeli	404	240	388,9	230,7	379	225	25	15	9,9	5,7	University departments
Sveučilišni centar	3	2	3,0	2,0	3	2	-	-	-	-	University centre
Sveučilišta	1 224	606	1 122,3	573,2	1 090	564	134	42	32,3	9,2	Universities
Umjetničke akademije	552	234	543,9	231,5	537	229	15	5	6,9	2,5	Art academies
Sveučilište u Dubrovniku	157	91	147,2	85,4	144	84	13	7	3,2	1,4	University of Dubrovnik
Sveučilište	157	91	147,2	85,4	144	84	13	7	3,2	1,4	University
Sveučilište u Osijeku	1 123	606	934,7	519,8	861	483	262	123	73,7	36,8	University of Osijek
Fakulteti	872	461	687,0	376,9	618	343	254	118	69,0	33,9	Faculties
Odjeli	131	81	130,2	80,4	128	79	3	2	2,2	1,4	Departments
Umjetnička akademija	120	64	117,5	62,5	115	61	5	3	2,5	1,5	Art academy
Sveučilište u Puli – Pola	189	104	185,5	104,0	182	104	7	-	3,5	-	University of Pula – Pola
Sveučilište	189	104	185,5	104,0	182	104	7	-	3,5	-	University
Sveučilište u Rijeci	1 293	743	1 121,2	647,0	997	577	296	166	124,2	70,0	University of Rijeka
Fakulteti	1 097	633	938,7	542,5	820	475	277	158	118,7	67,5	Faculties
Sveučilišni odjeli	133	84	130,8	83,0	129	82	4	2	1,8	1,0	University departments
Sveučilište	16	7	6,4	3,0	4	2	12	5	2,4	1,0	University
Umjetnička akademija	47	19	45,3	18,5	44	18	3	1	1,3	0,5	Art academy
Sveučilište Sjever u Koprivnici	194	72	131,5	54,3	115	50	79	22	16,5	4,3	University North in Koprivnica
Sveučilište	194	72	131,5	54,3	115	50	79	22	16,5	4,3	University
Sveučilište u Slavonskom Brodu	72	26	72,0	26,0	72	26	-	-	-	-	University of Slavonski Brod
Sveučilište	72	26	72,0	26,0	72	26	-	-	-	-	University
Sveučilište u Splitu	1 285	626	1 183,1	585,6	1 137	567	148	59	46,1	18,6	University of Split
Fakulteti	1 053	513	963,7	480,3	924	465	129	48	39,7	15,3	Faculties
Sveučilišni odjeli	140	75	127,9	67,3	122	64	18	11	5,9	3,3	University departments
Umjetnička akademija	92	38	91,5	38,0	91	38	1	-	0,5	-	Art academy
Sveučilište u Zadru	425	254	408,7	248,5	402	246	23	8	6,7	2,5	University of Zadar
Sveučilište	425	254	408,7	248,5	402	246	23	8	6,7	2,5	University
Sveučilište u Zagrebu	5 619	2 734	5 534,4	2 698,7	5 476	2 675	143	59	58,4	23,7	University of Zagreb
Fakulteti	5 152	2 567	5 070,8	2 532,2	5 015	2 509	137	58	55,8	23,2	Faculties
Sveučilišni centar	3	2	3,0	2,0	3	2	-	-	-	-	University centre
Sveučilište	171	52	171,0	52,0	171	52	-	-	-	-	University
Umjetničke akademije	293	113	289,6	112,5	287	112	6	1	2,6	0,5	Art academies
Izvan sastava sveučilišta	1 220	587	1 085,8	543,3	1 022	525	198	62	63,8	18,3	Out of university
Visoke škole	343	144	305,2	137,1	281	133	62	11	24,2	4,1	Schools of professional higher education
Veleučilišta	715	366	643,8	340,6	622	333	93	33	21,8	7,6	Polytechnics
Sveučilišta – privatna	162	77	136,8	65,6	119	59	43	18	17,8	6,6	Universities – private

1) Ukupan broj nastavnika i suradnika u nastavi nije broj fizičkih osoba jer neki nastavnici i suradnici rade na više visokih učilišta.

2) S obzirom na to da nastavnici i suradnici u nastavi mogu predavati na dva i više visokih učilišta, broj prikazan ekvivalentom pune zaposlenosti/angažiranosti samo približno odgovara stvarnom broju fizičkih osoba. Podaci su dobiveni kao izračun nastavnika i suradnika u nastavi izražen jedinicom pune zaposlenosti/angažiranosti.

1) The total number of academic staff is not the number of natural persons since members of academic staff may teach at two or more institutions of higher education.

2) Since members of academic staff may teach at two and more institutions of higher education, the number presented in full-time equivalent approximately corresponds to the actual number of natural persons. Data were obtained as a calculation of members of academic staff expressed by a full-time unit.

4.4. NASTAVNICI I SURADNICI U NASTAVI¹⁾ ANGAŽIRANI NA TEMELJU UGOVORA O DJELU PREMA VRSTI ANGAŽIRANOSTI I SPOLU TE PREMA SVEUČILIŠTIMA I VRSTAMA VISOKIH UČILIŠTA U AKADEMSKOJ GODINI 2020./2021.
ACADEMIC STAFF¹⁾ WORKING ON CONTRACTUAL AGREEMENT BASIS, BY TYPE OF ENGAGEMENT AND BY SEX AND BY UNIVERSITIES AND TYPES OF INSTITUTIONS OF HIGHER EDUCATION, 2020/2021 ACADEMIC YEAR

	Angažirani na temelju ugovora o djelu <i>Working on contractual agreement basis</i>										
	ukupno <i>Total</i>				na puno radno vrijeme <i>Full-time</i>		na kraće od punoga radnog vremena <i>Part-time</i>				
	ukupno <i>Total</i>		ekvivalent pune angažiranosti, FTE ²⁾ <i>Full-time equivalent²⁾</i>				ukupno <i>Total</i>		ekvivalent pune angažiranosti, FTE ²⁾ <i>Full-time equivalent²⁾</i>		
	svega <i>All</i>	žene <i>Women</i>	svega <i>All</i>	žene <i>Women</i>	svega <i>All</i>	žene <i>Women</i>	svega <i>All</i>	žene <i>Women</i>	svega <i>All</i>	žene <i>Women</i>	
Visoka učilišta – ukupno	6 479	3 344	1 886,5	930,2	219	97	6 260	3 247	1 667,5	833,2	<i>Institutions of higher education – total</i>
U sastavu javnih sveučilišta	4 291	2 308	1 255,1	621,3	161	76	4 130	2 232	1 094,1	545,3	<i>As part of public universities</i>
Fakulteti	2 776	1 538	742,4	378,7	56	30	2 720	1 508	686,4	348,7	<i>Faculties</i>
Sveučilišni odjeli	445	214	114,9	54,5	-	-	445	214	114,9	54,5	<i>University departments</i>
Sveučilišni centar	26	11	7,0	3,9	-	-	26	11	7,0	3,9	<i>University centre</i>
Sveučilište	671	361	236,1	118,1	51	25	620	336	185,1	93,1	<i>University</i>
Umjetničke akademije	373	184	154,7	66,1	54	21	319	163	100,7	45,1	<i>Art academies</i>
Sveučilište u Dubrovniku	98	40	32,5	12,8	-	-	98	40	32,5	12,8	<i>University of Dubrovnik</i>
Sveučilište	98	40	32,5	12,8	-	-	98	40	32,5	12,8	<i>University</i>
Sveučilište u Osijeku	687	440	159,1	85,2	42	18	645	422	117,1	67,2	<i>University of Osijek</i>
Fakulteti	562	377	101,0	59,0	20	12	542	365	81,0	47,0	<i>Faculties</i>
Sveučilišni odjeli	48	32	14,5	10,3	-	-	48	32	14,5	10,3	<i>University departments</i>
Umjetnička akademija	77	31	43,6	15,9	22	6	55	25	21,6	9,9	<i>Art academy</i>
Sveučilište u Puli – Pola	210	147	42,0	29,4	-	-	210	147	42,0	29,4	<i>University of Pula – Pola</i>
Sveučilište	210	147	42,0	29,4	-	-	210	147	42,0	29,4	<i>University</i>
Sveučilište u Rijeci	565	366	174,3	110,2	6	4	559	362	168,3	106,2	<i>University of Rijeka</i>
Fakulteti	465	305	157,1	98,8	-	-	465	305	157,1	98,8	<i>Faculties</i>
Sveučilišni odjeli	53	31	2,5	1,6	-	-	53	31	2,5	1,6	<i>University departments</i>
Sveučilište	20	13	3,3	2,4	-	-	20	13	3,3	2,4	<i>University</i>
Umjetnička akademija	27	17	11,4	7,4	6	4	21	13	5,4	3,4	<i>Art academy</i>
Sveučilište Sjever u Koprivnici	232	97	100,1	41,1	19	8	213	89	81,1	33,1	<i>University North in Koprivnica</i>
Sveučilište	232	97	100,1	41,1	19	8	213	89	81,1	33,1	<i>University</i>
Sveučilište u Slavonskom Brodu	77	46	25,3	14,9	-	-	77	46	25,3	14,9	<i>University of Slavonski Brod</i>
Sveučilište	77	46	25,3	14,9	-	-	77	46	25,3	14,9	<i>University</i>
Sveučilište u Splitu	1 102	541	318,2	156,5	45	26	1 057	515	273,2	130,5	<i>University of Split</i>
Fakulteti	639	320	174,1	86,3	17	9	622	311	157,1	77,3	<i>Faculties</i>
Sveučilišni odjeli	344	151	97,9	42,6	-	-	344	151	97,9	42,6	<i>University departments</i>
Sveučilište	28	17	28,0	17,0	28	17	-	-	-	-	
Umjetnička akademija	91	53	18,2	10,6	-	-	91	53	18,2	10,6	<i>Art academy</i>
Sveučilište Zadar	2	1	0,9	0,5	-	-	2	1	0,9	0,5	<i>University of Zadar</i>
Sveučilište	2	1	0,9	0,5	-	-	2	1	0,9	0,5	<i>University</i>
Sveučilište u Zagrebu	1 318	630	402,7	170,7	49	20	1 269	610	353,7	150,7	<i>University of Zagreb</i>
Fakulteti	1 110	536	310,2	134,6	19	9	1 091	527	291,2	125,6	<i>Faculties</i>
Sveučilišni odjel	26	11	7,0	3,9	-	-	26	11	7,0	3,9	<i>University department</i>
Sveučilište	4	-	4,0	-	4	-	-	-	-	-	<i>University</i>
Umjetničke akademije	178	83	81,5	32,2	26	11	152	72	55,5	21,2	<i>Art academies</i>
Izvan sastava sveučilišta	2 188	1 036	631,4	308,9	58	21	2 130	1 015	573,4	287,9	<i>Out of University</i>
Visoke škole	649	249	195,3	72,0	50	18	599	231	145,3	54,0	<i>Schools of professional higher education</i>
Velevučilišta	1 329	694	388,4	216,4	4	2	1 325	692	384,4	214,4	<i>Polytechnics</i>
Sveučilišta – privatna	187	89	37,9	18,2	-	-	187	89	37,9	18,2	<i>Universities – private</i>
Institut	23	4	9,8	2,3	4	1	19	3	5,8	1,3	<i>Institute</i>

1) Ukupan broj nastavnika i suradnika u nastavi nije broj fizičkih osoba jer neki nastavnici i suradnici rade na više visokih učilišta.

2) S obzirom na to da nastavnici i suradnici u nastavi mogu predavati na dva i više visokih učilišta, broj prikazan ekvivalentom pune zaposlenosti/angažiranosti samo približno odgovara stvarnom broju fizičkih osoba. Podaci su dobiveni kao izračun nastavnika i suradnika u nastavi izražen jedinicom pune zaposlenosti/angažiranosti.

1) *The total number of academic staff is not the number of natural persons since members of academic staff may teach at two or more institutions of higher education.*

2) *Since members of academic staff may teach at two and more institutions of higher education, the number presented in full-time equivalent approximately corresponds to the actual number of natural persons. Data were obtained as a calculation of members of academic staff expressed by a full-time unit.*

4.5. NASTAVNICI I SURADNICI U NASTAVI¹⁾ PREMA ZVANJU, AKADEMSKOME I STRUČNOM NAZIVU I AKADEMSKOM STUPNJU, VRSTI RADNOG VREMENA I SPOLU U AKADEMSKOJ GODINI 2020./2021.

ACADEMIC STAFF¹⁾, BY UNIVERSITY TITLES, ACADEMIC AND PROFESSIONAL TITLE AND ACADEMIC DEGREE, TYPE OF WORKING HOURS AND BY SEX, 2020/2021 ACADEMIC YEAR

	Ukupno <i>Total</i>	Akademski i stručni naziv i akademski stupanj <i>Academic and professional title and academic degree</i>			Vrsta radnog vremena <i>Working time</i>		Ekvivalent pune zaposlenosti/ angažiranosti, FTE ²⁾ <i>Full-time equivalent²⁾</i>
		doktori znanosti <i>Doctors of science</i>	magistri znanosti i magistri/specijalisti <i>Masters of science and masters/specialists</i>	bez akademskog naziva i stupnja <i>Holding no academic title and degree</i>	s punim radnim vremenom <i>Full-time</i>	s kraćim od punoga radnog vremena <i>Part-time</i>	
Ukupno <i>Total</i>	18 056	10 673	2 946	4 437	10 627	7 429	12 690,6
muškarci/ <i>Men</i>	8 869	5 576	1 449	1 844	5 193	3 676	6 247,8
žene/ <i>Women</i>	9 187	5 097	1 497	2 593	5 434	3 753	6 442,8
Redoviti profesori <i>Full professors</i>	2 888	2 716	31	141	2 079	809	2 319,1
muškarci/ <i>Men</i>	1 760	1 636	17	107	1 219	541	1 379,7
žene/ <i>Women</i>	1 128	1 080	14	34	860	268	939,4
Izvanredni profesori <i>Associate professors</i>	2 266	2 121	22	123	1 680	586	1 847,3
muškarci/ <i>Men</i>	1 183	1 088	14	81	862	321	956,7
žene/ <i>Women</i>	1 083	1 033	8	42	818	265	890,6
Docenti <i>Assistant professors</i>	3 687	3 466	33	188	2 535	1 152	2 837,7
muškarci/ <i>Men</i>	1 806	1 689	17	100	1 189	617	1 350,7
žene/ <i>Women</i>	1 881	1 777	16	88	1 346	535	1 487,0
Profesori visoke škole <i>College professors</i>	399	395	3	1	228	171	271,9
muškarci/ <i>Men</i>	235	231	3	1	118	117	150,4
žene/ <i>Women</i>	164	164	-	-	110	54	121,5
Viši predavači <i>Senior lecturers</i>	1 077	318	459	300	708	369	817,0
muškarci/ <i>Men</i>	552	163	256	133	307	245	380,9
žene/ <i>Women</i>	525	155	203	167	401	124	436,1
Predavači <i>Lecturers</i>	1 565	303	598	664	553	1 012	827,8
muškarci/ <i>Men</i>	748	134	317	297	250	498	392,6
žene/ <i>Women</i>	817	169	281	367	303	514	435,2
Viši lektori <i>Senior language instructors</i>	88	30	20	38	79	9	80,9
muškarci/ <i>Men</i>	18	8	4	6	15	3	15,6
žene/ <i>Women</i>	70	22	16	32	64	6	65,3
Lektori <i>Language instructors</i>	47	4	3	40	44	3	45,0
muškarci/ <i>Men</i>	9	3	-	6	7	2	7,7
žene/ <i>Women</i>	38	1	3	34	37	1	37,3
Viši umjetnički suradnici <i>Senior artistic associates</i>	13	1	6	6	8	5	10,4
muškarci/ <i>Men</i>	9	-	4	5	6	3	7,8
žene/ <i>Women</i>	4	1	2	1	2	2	2,6

1) Ukupan broj nastavnika i suradnika u nastavi nije broj fizičkih osoba jer neki nastavnici i suradnici rade na više visokih učilišta.

2) S obzirom na to da nastavnici i suradnici u nastavi mogu predavati na dva i više visokih učilišta, broj prikazan ekvivalentom pune zaposlenosti/angažiranosti samo približno odgovara stvarnom broju fizičkih osoba. Podaci su dobiveni kao izračun nastavnika i suradnika u nastavi izražen jedinicom pune zaposlenosti/angažiranosti.

1) *The total number of academic staff is not the number of natural persons since members of academic staff may teach at two or more institutions of higher education.*

2) *Since members of academic staff may teach at two and more institutions of higher education, the number presented in full-time equivalent approximately corresponds to the actual number of natural persons. Data were obtained as a calculation of members of academic staff expressed by a full-time unit.*

4.5. NASTAVNICI I SURADNICI U NASTAVI¹⁾ PREMA ZVANJU, AKADEMSKOME I STRUČNOM NAZIVU I AKADEMSKOM STUPNJU, VRSTI RADNOG VREMENA I SPOLU U AKADEMSKOJ GODINI 2020./2021.

ACADEMIC STAFF¹⁾, BY UNIVERSITY TITLES, ACADEMIC AND PROFESSIONAL TITLE AND ACADEMIC DEGREE, TYPE OF WORKING HOURS AND BY SEX, 2020/2021 ACADEMIC YEAR

(nastavak)
(continued)

	Ukupno Total	Akademski i stručni naziv i akademski stupanj <i>Academic and professional title and academic degree</i>			Vrsta radnog vremena <i>Working time</i>		Ekvivalent pune zaposlenosti/ angažiranosti, FTE ²⁾ <i>Full-time equivalent²⁾</i>
		doktori znanosti <i>Doctors of science</i>	magistri znanosti i magistri/specijalisti <i>Masters of science and masters/specialists</i>	bez akademskog naziva i stupnja <i>Holding no academic title and degree</i>	s punim radnim vremenom <i>Full-time</i>	s kraćim od punoga radnog vremena <i>Part-time</i>	
Umjetnički suradnici <i>Artistic associates</i>	62	2	2	58	27	35	38,0
muškarci/ <i>Men</i>	34	2	-	32	18	16	23,1
žene/ <i>Women</i>	28	-	2	26	9	19	14,9
Viši asistenti <i>Senior assistants</i>	747	667	19	61	579	168	623,7
muškarci/ <i>Men</i>	294	267	9	18	226	68	245,0
žene/ <i>Women</i>	453	400	10	43	353	100	378,7
Asistenti <i>Assistants</i>	3 544	415	1 264	1 865	1 870	1 674	2 411,4
muškarci/ <i>Men</i>	1 582	235	586	761	868	714	1 089,8
žene/ <i>Women</i>	1 962	180	678	1 104	1 002	960	1 321,6
Viši stručni suradnici <i>Senior professional associates</i>	233	63	82	88	36	197	79,9
muškarci/ <i>Men</i>	95	31	35	29	18	77	36,0
žene/ <i>Women</i>	138	32	47	59	18	120	43,9
Stručni suradnici <i>Professional associates</i>	1 026	84	319	623	145	881	339,3
muškarci/ <i>Men</i>	408	45	163	200	76	332	170,8
žene/ <i>Women</i>	618	39	156	423	69	549	168,5
Stručni savjetnici <i>Professional advisers</i>	163	26	18	119	52	111	79,6
muškarci/ <i>Men</i>	22	7	4	11	13	9	15,3
žene/ <i>Women</i>	141	19	14	108	39	102	64,3
Gostujući profesori ili nastavnici <i>Visiting professors or teachers</i>	251	61	67	123	4	247	61,6
muškarci/ <i>Men</i>	114	36	20	58	1	113	25,7
žene/ <i>Women</i>	137	25	47	65	3	134	35,9

4.6. NASTAVNICI I SURADNICI U NASTAVI PREMA SKUPINAMA, NAZIVU I MJESTU VISOKOG UČILIŠTA, ZVANJU I AKADEMSKOM NAZIVU I STUPNJU U AKADEMSKOJ GODINI 2020./2021.
ACADEMIC STAF, BY GROUPS, NAME AND LOCATION OF INSTITUTIONS OF HIGHER EDUCATION, UNIVERSITY TITLES AND ACADEMIC TITLE/DEGREE, 2020/2021 ACADEMIC YEAR

	Nastavnici i suradnici u nastavi ¹⁾ Academic staff ¹⁾			Zvanja University titles								
	ukupno Total	od toga Out of that		redoviti profesori Full professors	izvanredni profesori Associate professors	docenti Assistant professors	profesori visoke škole College professors	predavači Lecturers	lektori Language instructors	umjetnički suradnici Artistic associates	asistenti Assistants	stručni suradnici/ savjetnici/ gostujući profesori ili nastavnici Professional associates/ advisers/ visiting professors or teachers
		doktori znanosti Doctors of science	magistri znanosti i magistri/ specijalisti Masters of science and masters/ specialists									
Visoka učilišta – ukupno Institutions of higher education – total	18 056	10 673	2 946	2 888	2 266	3 687	399	2 642	135	75	4 291	1 673
Visoke škole Schools of professional higher education	992	368	558	33	17	45	108	500	2	-	238	49
Adventističko teološko visoko učilište, Maruševac Faculty of Adventist Theology, Maruševac	24	8	16	-	-	-	1	9	2	-	-	12
RIT Croatia i odjeli, Dubrovnik Rochester Institute of Technology and Departments, Dubrovnik	51	36	14	-	1	2	7	23	-	-	-	18
RRiF Visoka škola za financijski menadžment, Zagreb RRiF College of Financial Management, Zagreb	33	19	8	2	1	-	10	19	-	-	-	1
Visoka policijska škola, Zagreb Police Academy, Zagreb	56	34	10	7	2	6	13	26	-	-	2	-
Visoka poslovna škola za ekonomiju, poduzetništvo i upravljanje Zrinski, Zagreb College of Economics, Entrepreneurship and Management Zrinski, Zagreb	16	3	12	-	-	1	1	14	-	-	-	-
Visoka poslovna škola Par, Rijeka Business School Par, Rijeka	18	11	4	1	1	3	1	12	-	-	-	-
Visoka škola Edward Bernays za komunikacijski menadžment, Zagreb Edward Bernays College of Communication Management, Zagreb	86	34	43	5	4	5	6	41	-	-	23	2

1) Ukupan broj nastavnika i suradnika u nastavi nije broj fizičkih osoba jer neki nastavnici i suradnici rade na više visokih učilišta.

1) The total number of academic staff is not the number of natural persons since members of academic staff may teach at two or more institutions of higher education.

4.6. NASTAVNICI I SURADNICI U NASTAVI PREMA SKUPINAMA, NAZIVU I MJESTU VISOKOG UČILIŠTA, ZVANJU I AKADEMSKOM NAZIVU I STUPNJU U AKADEMSKOJ GODINI 2020./2021.

ACADEMIC STAF, BY GROUPS, NAME AND LOCATION OF INSTITUTIONS OF HIGHER EDUCATION, UNIVERSITY TITLES AND ACADEMIC TITLE/DEGREE, 2020/2021 ACADEMIC YEAR

(nastavak)
(continued)

	Nastavnici i suradnici u nastavi ¹⁾ Academic staff ¹⁾			Zvanja University titles								
	ukupno Total	od toga Out of that		redoviti profesori Full professors	izvanredni profesori Associate professors	docenti Assistant professors	profesori visoke škole College professors	predavači Lecturers	lektori Language instructors	umjetnički suradnici Artistic associates	asistenti Assistants	stručni suradnici/ savjetnici/ gostujući profesori ili nastavnici Professional associates/ advisers/ visiting professors or teachers
		doktori znanosti Doctors of science	magistri znanosti i magistri/ specijalisti Masters of science and masters/ specialists									
Visoka škola za informacijske tehnologije, Zagreb <i>College for Information Technologies, Zagreb</i>	68	9	52	1	-	-	4	32	-	-	27	4
Visoka škola za inspekcijски i kadrovski menadžment u pomorstvu, Split <i>University College of Inspection and Personnel Management in Maritime Affairs, Split</i>	17	9	8	5	-	1	1	10	-	-	-	-
Visoka škola za menadžment i dizajn Aspira, Split <i>College of Management and Design Aspira, Split</i>	140	29	104	5	2	5	5	56	-	-	63	4
Visoka škola za menadžment u turizmu i informatici, Virovitica <i>School of Professional Higher Education for Management in Tourism and Informatics, Virovitica</i>	49	8	32	-	1	-	5	20	-	-	23	-
Visoka škola za financije i pravo Effectus, Zagreb <i>University College Effectus – College for Law and Finance, Zagreb</i>	41	15	25	1	-	2	2	35	-	-	1	-
Visoko evanđeosko teološko učilište, Osijek <i>Evangelical Theological Seminary, Osijek</i>	12	6	5	-	-	-	-	7	-	-	-	5
Visoko gospodarsko učilište, Križevci <i>College of Agriculture in Križevci</i>	38	23	12	-	-	1	19	16	-	-	1	1
Visoko učilište Algebra, Zagreb <i>College Algebra, Zagreb</i>	212	57	153	4	3	16	3	99	-	-	85	2

4.6. NASTAVNICI I SURADNICI U NASTAVI PREMA SKUPINAMA, NAZIVU I MJESTU VISOKOG UČILIŠTA, ZVANJU I AKADEMSKOM NAZIVU I STUPNJU U AKADEMSKOJ GODINI 2020./2021.

ACADEMIC STAF, BY GROUPS, NAME AND LOCATION OF INSTITUTIONS OF HIGHER EDUCATION, UNIVERSITY TITLES AND ACADEMIC TITLE/DEGREE, 2020/2021 ACADEMIC YEAR

(nastavak)
(continued)

	Nastavnici i suradnici u nastavi ¹⁾ Academic staff ¹⁾			Zvanja University titles								
	ukupno Total	od toga Out of that		redoviti profesori Full professors	izvanredni profesori Associate professors	docenti Assistant professors	profesori visoke škole College professors	predavači Lecturers	lektori Language instructors	umjetnički suradnici Artistic associates	asistenti Assistants	stručni suradnici/savjetnici/gostujući profesori ili nastavnici Professional associates/advisers/visiting professors or teachers
		doktori znanosti Doctors of science	magistri znanosti i magistri/specijalisti Masters of science and masters/specialists									
Zagrebačka škola ekonomije i managementa, Zagreb Zagreb School of Economics and Management, Zagreb	79	47	28	-	-	-	21	50	-	-	8	-
Visoka škola Securus Securus College	30	10	20	1	1	-	6	17	-	-	5	-
Visoka škola Ivanić-Grad College Ivanić-Grad	22	10	12	1	1	3	3	14	-	-	-	-
Veleučilišta Polytechnics	2 044	720	541	87	50	92	235	899	-	2	569	110
Međimursko veleučilište u Čakovcu Polytechnic of Međimurje in Čakovec	76	23	53	3	1	5	5	35	-	-	-	27
Poslovno veleučilište Zagreb, Zagreb School of Business	67	29	36	8	4	3	5	20	-	2	23	2
Tehničko veleučilište u Zagrebu Zagreb University of Applied Sciences	237	77	43	6	6	5	24	155	-	-	41	-
Veleučilište Baltazar u Zaprešiću Polytechnic Baltazar in Zaprešić	54	27	27	4	1	3	11	34	-	-	1	-
Veleučilište Hrvatsko zagorje u Krapini Polytechnic Hrvatsko Zagorje in Krapina	50	22	10	9	-	1	7	24	-	-	9	-
Veleučilište u Gospiću i odjel Polytechnic in Gospić and Department	40	20	6	6	4	4	3	16	-	-	2	5
Veleučilište u Karlovcu Polytechnic in Karlovac	116	52	41	5	1	1	23	62	-	-	24	-
Veleučilište u Kninu Polytechnic in Knin	41	25	-	1	1	5	9	25	-	-	-	-
Veleučilište u Požezi Polytechnic in Požega	74	36	9	1	4	4	22	28	-	-	-	15
Veleučilište u Rijeci Polytechnic in Rijeka	112	56	15	1	1	5	24	58	-	-	23	-
Veleučilište u Šibeniku i odjel Polytechnic in Šibenik and Department	57	15	19	3	2	-	5	44	-	-	3	-

4.6. NASTAVNICI I SURADNICI U NASTAVI PREMA SKUPINAMA, NAZIVU I MJESTU VISOKOG UČILIŠTA, ZVANJU I AKADEMSKOM NAZIVU I STUPNJU U AKADEMSKOJ GODINI 2020./2021.

ACADEMIC STAF, BY GROUPS, NAME AND LOCATION OF INSTITUTIONS OF HIGHER EDUCATION, UNIVERSITY TITLES AND ACADEMIC TITLE/DEGREE, 2020/2021 ACADEMIC YEAR

(nastavak)
(continued)

	Nastavnici i suradnici u nastavi ¹⁾ Academic staff ¹⁾			Zvanja University titles								
	ukupno Total	od toga Out of that		redoviti profesori Full professors	izvanredni profesori Associate professors	docenti Assistant professors	profesori visoke škole College professors	predavači Lecturers	lektori Language instructors	umjetnički suradnici Artistic associates	asistenti Assistants	stručni suradnici/ savjetnici/ gostujući profesori ili nastavnici Professional associates/ advisers/ visiting professors or teachers
		doktori znanosti Doctors of science	magistri znanosti i magistri/specijalisti Masters of science and masters/specialists									
Veleučilište u Velikoj Gorici <i>Polytechnic in Velika Gorica</i>	97	42	54	7	3	1	19	56	-	-	10	1
Veleučilište u Vukovaru i odjel <i>Polytechnic in Vukovar and Department</i>	101	38	33	6	3	13	8	35	-	-	2	34
Veleučilište u Slavanskom Brodu <i>Polytechnic in Slavonski Brod</i>	184	55	128	9	8	22	9	82	-	-	54	-
Veleučilište Vern, Zagreb <i>Vern University of Applied Sciences, Zagreb</i>	648	166	14	14	5	10	53	173	-	-	370	23
Zdravstveno veleučilište u Zagrebu <i>University of Applied Health Studies in Zagreb</i>	59	22	37	2	3	7	7	38	-	-	2	-
Veleučilište u Bjelovaru <i>Bjelovar University of Applied Sciences</i>	31	15	16	2	3	3	1	14	-	-	5	3
Istarsko veleučilište, Pula <i>Istrian University of Applied Sciences, Pula</i>	23	20	3	6	3	4	-	-	-	-	5	5
Institut <i>Institute</i>	23	20	3	6	3	4	-	-	-	-	5	5
Filozofsko-teološki institut Družbe Isusove, Zagreb <i>Institute of Philosophy of the Society of Jesus, Zagreb</i>	29	21	5	4	1	6	-	-	-	-	-	18
Sveučilišni centar <i>University centre</i>	29	21	5	4	1	6	-	-	-	-	-	18
Teološki fakultet "Matija Vlačić Ilirik" – evangelički <i>Faculty of Theology Matthias Flacius Illyricus – Evangelic</i>												

4.6. NASTAVNICI I SURADNICI U NASTAVI PREMA SKUPINAMA, NAZIVU I MJESTU VISOKOG UČILIŠTA, ZVANJU I AKADEMSKOM NAZIVU I STUPNJU U AKADEMSKOJ GODINI 2020./2021.

ACADEMIC STAF, BY GROUPS, NAME AND LOCATION OF INSTITUTIONS OF HIGHER EDUCATION, UNIVERSITY TITLES AND ACADEMIC TITLE/DEGREE, 2020/2021 ACADEMIC YEAR

(nastavak)
(continued)

	Nastavnici i suradnici u nastavi ¹⁾ Academic staff ¹⁾			Zvanja University titles								
	ukupno Total	od toga Out of that		redoviti profesori Full professors	izvanredni profesori Associate professors	docenti Assistant professors	profesori visoke škole College professors	predavači Lecturers	lektori Language instructors	umjetnički suradnici Artistic associates	asistenti Assistants	stručni suradnici/ savjetnici/ gostujući profesori ili nastavnici Professional associates/ advisers/ visiting professors or teachers
		doktori znanosti Doctors of science	magistri znanosti i magistri/specijalisti Masters of science and masters/specialists									
Sveučilišta – odjeli Universities – departments	849	524	150	89	101	240	19	153	-	2	141	104
Odjel za biologiju Sveučilišta u Osijeku Department of Biology of University of Osijek	71	52	-	8	14	26	-	1	-	-	13	9
Odjel za biotehnologiju Sveučilišta u Rijeci Department of Biotechnology of University of Rijeka	98	71	10	15	18	24	-	4	-	-	29	8
Odjel za fiziku Sveučilišta u Osijeku Department of Physics of University of Osijek	20	14	6	1	3	9	-	4	-	-	3	-
Odjel za fiziku Sveučilišta u Rijeci Department of Physics of University of Rijeka	32	23	7	5	4	12	-	3	-	-	8	-
Odjel za informatiku Sveučilišta u Rijeci Department of Informatics of University of Rijeka	25	19	6	6	4	7	-	1	-	-	7	-
Odjel za kemiju Sveučilišta u Osijeku Department of Chemistry of University of Osijek	32	23	-	4	2	13	-	2	-	-	10	1
Odjel za matematiku Sveučilišta u Osijeku Department of Mathematics of University of Osijek	56	45	-	9	13	14	-	3	-	-	17	-
Odjel za matematiku Sveučilišta u Rijeci Department of Mathematics of University of Rijeka	31	21	1	2	2	12	-	2	-	-	13	-
Sveučilišni odjel za stručne studije Sveučilišta u Splitu University Department for Professional Studies, Split	154	33	13	1	1	1	18	101	-	-	7	25
Sveučilišni odjel zdravstvenih studija, Split University Department of Health Studies, Split	254	155	99	27	21	98	-	27	-	2	23	56

4.6. NASTAVNICI I SURADNICI U NASTAVI PREMA SKUPINAMA, NAZIVU I MJESTU VISOKOG UČILIŠTA, ZVANJU I AKADEMSKOM NAZIVU I STUPNJU U AKADEMSKOJ GODINI 2020./2021.

ACADEMIC STAF, BY GROUPS, NAME AND LOCATION OF INSTITUTIONS OF HIGHER EDUCATION, UNIVERSITY TITLES AND ACADEMIC TITLE/DEGREE, 2020/2021 ACADEMIC YEAR

(nastavak)
(continued)

	Nastavnici i suradnici u nastavi ¹⁾ Academic staff ¹⁾			Zvanja University titles								
	ukupno Total	od toga Out of that		redoviti profesori Full professors	izvanredni profesori Associate professors	docenti Assistant professors	profesori visoke škole College professors	predavači Lecturers	lektori Language instructors	umjetnički suradnici Artistic associates	asistenti Assistants	stručni suradnici/ savjetnici/ gostujući profesori ili nastavnici Professional associates/ advisers/ visiting professors or teachers
		doktori znanosti Doctors of science	magistri znanosti i magistri/ specijalisti Masters of science and masters/ specialists									
Sveučilišni studijski centar za forenzične znanosti, Split University Study Center of Forensic Sciences, Split	31	23	8	5	7	7	-	3	-	-	9	-
Sveučilišni studijski centar za studije mora, Split University Center of Marine Studies, Split	45	45	-	6	12	17	1	2	-	-	2	5
Sveučilišta Universities	2 244	1 497	240	342	335	627	30	339	25	-	366	180
Libertas – Međunarodno sveučilište u Zagrebu Libertas International University, Zagreb	110	65	41	22	6	28	6	41	1	-	6	-
Hrvatsko katoličko sveučilište, Zagreb Catholic University of Croatia, Zagreb	239	180	38	40	40	76	-	17	-	-	45	21
Sveučilišni odjeli Sveučilišta u Dubrovniku University Departments of University of Dubrovnik	255	163	13	38	42	61	5	25	-	-	33	51
Sveučilišni odjeli Sveučilišta u Puli – Pola University Departments of University of Pula – Pola	399	235	-	50	67	85	-	63	-	-	75	59
Sveučilište u Rijeci University of Rijeka	36	32	3	12	4	14	-	3	-	-	1	2
Sveučilišni odjeli Sveučilišta u Zadru University Departments of University of Zadar	427	313	16	51	84	146	-	34	23	-	89	-
Sveučilište u Zagrebu University of Zagreb	175	155	11	39	34	70	2	8	-	-	5	17
Sveučilište Sjever, Koprivnica University North, Koprivnica	426	236	117	61	39	111	6	107	-	-	76	26

4.6. NASTAVNICI I SURADNICI U NASTAVI PREMA SKUPINAMA, NAZIVU I MJESTU VISOKOG UČILIŠTA, ZVANJU I AKADEMSKOM NAZIVU I STUPNJU U AKADEMSKOJ GODINI 2020./2021.

ACADEMIC STAF, BY GROUPS, NAME AND LOCATION OF INSTITUTIONS OF HIGHER EDUCATION, UNIVERSITY TITLES AND ACADEMIC TITLE/DEGREE, 2020/2021 ACADEMIC YEAR

(nastavak)
(continued)

	Nastavnici i suradnici u nastavi ¹⁾ Academic staff ¹⁾			Zvanja University titles								
	ukupno Total	od toga Out of that		redoviti profesori Full professors	izvanredni profesori Associate professors	docenti Assistant professors	profesori visoke škole College professors	predavači Lecturers	lektori Language instructors	umjetnički suradnici Artistic associates	asistenti Assistants	stručni suradnici/ savjetnici/ gostujući profesori ili nastavnici Professional associates/ advisers/ visiting professors or teachers
		doktori znanosti Doctors of science	magistri znanosti i magistri/specijalisti Masters of science and masters/specialists									
Sveučilište u Slavonskom Brodu University of Slavonki Brod	149	90	1	22	18	26	11	37	-	-	31	4
Sveučilište u Splitu University of Split	28	28	-	7	1	10	-	4	1	-	5	-
Fakulteti Faculties	10 950	7 370	1 367	2 145	1 607	2 440	7	637	108	1	2 834	1 171
Agronomski fakultet, Zagreb Faculty of Agriculture, Zagreb	293	221	72	70	40	81	-	2	-	-	67	33
Arhitektonski fakultet, Zagreb Faculty of Architecture, Zagreb	155	65	9	36	31	30	-	31	-	-	27	-
Edukacijsko-rehabilitacijski fakultet, Zagreb Faculty of Education and Rehabilitation Sciences, Zagreb	109	93	-	27	23	36	-	7	-	-	13	3
Ekonomski fakultet, Zagreb Faculty of Economics, Zagreb	261	203	3	69	31	83	-	18	2	-	57	1
Ekonomski fakultet, Split Faculty of Economics, Split	109	84	4	29	31	22	-	15	-	-	12	-
Ekonomski fakultet, Osijek Faculty of Economics, Osijek	66	51	2	20	22	3	-	4	-	-	17	-
Ekonomski fakultet, Rijeka Faculty of Economics, Rijeka	82	82	-	24	14	19	-	3	-	-	22	-
Fakultet elektrotehnike, računarstva i informacijskih tehnologija, Osijek Faculty of Electrical Engineering Computing and Information Technology, Osijek	124	74	3	17	28	17	1	17	-	-	39	5

4.6. NASTAVNICI I SURADNICI U NASTAVI PREMA SKUPINAMA, NAZIVU I MJESTU VISOKOG UČILIŠTA, ZVANJU I AKADEMSKOM NAZIVU I STUPNJU U AKADEMSKOJ GODINI 2020./2021.

ACADEMIC STAF, BY GROUPS, NAME AND LOCATION OF INSTITUTIONS OF HIGHER EDUCATION, UNIVERSITY TITLES AND ACADEMIC TITLE/DEGREE, 2020/2021 ACADEMIC YEAR

(nastavak)
(continued)

	Nastavnici i suradnici u nastavi ¹⁾ Academic staff ¹⁾			Zvanja University titles								
	ukupno Total	od toga Out of that		redoviti profesori Full professors	izvanredni profesori Associate professors	docenti Assistant professors	profesori visoke škole College professors	predavači Lecturers	lektori Language instructors	umjetnički suradnici Artistic associates	asistenti Assistants	stručni suradnici/ savjetnici/ gostujući profesori ili nastavnici Professional associates/ advisers/ visiting professors or teachers
		doktori znanosti Doctors of science	magistri znanosti i magistri/specijalisti Masters of science and masters/specialists									
Fakultet elektrotehnike i računarstva, Zagreb <i>Faculty of Electrical Engineering and Computing, Zagreb</i>	407	402	5	109	52	72	1	1	-	-	154	18
Fakultet elektrotehnike, strojarstva i brodogradnje, Split <i>Faculty of Electrical Engineering, Mechanical Engineering and Naval Architecture, Split</i>	161	116	1	43	34	29	-	7	-	-	48	-
Fakultet građevinarstva, arhitekture i geodezije, Split <i>Faculty of Civil Engineering, Architecture and Geodesy, Split</i>	90	59	28	24	15	20	-	2	-	-	29	-
Fakultet kemijskog inženjerstva i tehnologije, Zagreb <i>Faculty of Chemical Engineering and Technology, Zagreb</i>	152	81	2	34	15	14	-	5	-	-	81	3
Fakultet organizacije i informatike, Varaždin <i>Faculty of Organisation and Informatics, Varaždin</i>	99	68	31	25	9	24	-	7	-	-	33	1
Fakultet političkih znanosti, Zagreb <i>Faculty of Political Sciences, Zagreb</i>	99	79	1	19	23	22	-	14	-	-	20	1
Fakultet za prirodne i obrazovne znanosti u Osijeku i studij Slavonski Brod <i>Faculty of Educational Sciences, Osijek, and Department in Slavonski Brod</i>	67	52	1	6	12	25	1	8	1	-	13	1
Fakultet za dentalnu medicinu i zdravstvo, Osijek <i>Faculty of Dental Medicine and Health, Osijek</i>	378	135	108	30	27	61	-	11	-	-	100	149

4.6. NASTAVNICI I SURADNICI U NASTAVI PREMA SKUPINAMA, NAZIVU I MJESTU VISOKOG UČILIŠTA, ZVANJU I AKADEMSKOM NAZIVU I STUPNJU U AKADEMSKOJ GODINI 2020./2021.

ACADEMIC STAF, BY GROUPS, NAME AND LOCATION OF INSTITUTIONS OF HIGHER EDUCATION, UNIVERSITY TITLES AND ACADEMIC TITLE/DEGREE, 2020/2021 ACADEMIC YEAR

(nastavak)
(continued)

	Nastavnici i suradnici u nastavi ¹⁾ Academic staff ¹⁾			Zvanja University titles								
	ukupno Total	od toga Out of that		redoviti profesori Full professors	izvanredni profesori Associate professors	docenti Assistant professors	profesori visoke škole College professors	predavači Lecturers	lektori Language instructors	umjetnički suradnici Artistic associates	asistenti Assistants	stručni suradnici/savjetnici/gostujuči profesori ili nastavnici Professional associates/advisers/visiting professors or teachers
		doktori znanosti Doctors of science	magistri znanosti i magistri/specijalisti Masters of science and masters/specialists									
Fakultet zdravstvenih studija u Rijeci <i>Faculty of Health Studies in Rijeka</i>	314	64	5	22	17	14	-	77	-	-	4	180
Fakultet prometnih znanosti, Zagreb <i>Faculty of Transport and Traffic Sciences, Zagreb</i>	99	79	1	19	23	22	-	14	-	-	20	1
Fakultet strojarstva i brodogradnje, Zagreb <i>Faculty of Mechanical Engineering and Naval Architecture, Zagreb</i>	297	173	6	67	27	51	-	13	-	-	134	5
Fakultet za menadžment u turizmu i ugostiteljstvu, Opatija <i>Faculty of Tourism and Hospitality Management, Opatija</i>	75	60	15	17	18	18	-	2	-	-	20	-
Farmaceutsko-biokemijski fakultet, Zagreb <i>Faculty of Pharmacy and Biochemistry, Zagreb</i>	100	66	34	25	19	18	-	1	-	-	37	-
Fakultet filozofije i religijskih znanosti Zagreb <i>Faculty of Philosophy and Religious Studies, Zagreb</i>	34	26	6	8	5	9	-	2	-	-	8	2
Filozofski fakultet, Osijek <i>Faculty of Humanities and Social Sciences, Osijek</i>	183	134	20	27	33	54	-	9	10	-	49	1
Filozofski fakultet, Rijeka <i>Faculty of Philosophy, Rijeka</i>	189	140	1	40	34	47	-	6	9	-	52	1
Filozofski fakultet, Split <i>Faculty of Philosophy, Split</i>	175	117	58	25	36	45	-	15	10	-	29	15
Filozofski fakultet, Zagreb <i>Faculty of Humanities and Social Sciences, Zagreb</i>	686	394	104	114	81	165	-	21	74	-	105	126

4.6. NASTAVNICI I SURADNICI U NASTAVI PREMA SKUPINAMA, NAZIVU I MJESTU VISOKOG UČILIŠTA, ZVANJU I AKADEMSKOM NAZIVU I STUPNJU U AKADEMSKOJ GODINI 2020./2021.

ACADEMIC STAF, BY GROUPS, NAME AND LOCATION OF INSTITUTIONS OF HIGHER EDUCATION, UNIVERSITY TITLES AND ACADEMIC TITLE/DEGREE, 2020/2021 ACADEMIC YEAR

(nastavak)
(continued)

	Nastavnici i suradnici u nastavi ¹⁾ Academic staff ¹⁾			Zvanja University titles								
	ukupno Total	od toga Out of that		redoviti profesori Full professors	izvanredni profesori Associate professors	docenti Assistant professors	profesori visoke škole College professors	predavači Lecturers	lektori Language instructors	umjetnički suradnici Artistic associates	asistenti Assistants	stručni suradnici/ savjetnici/ gostujući profesori ili nastavnici Professional associates/ advisers/ visiting professors or teachers
		doktori znanosti Doctors of science	magistri znanosti i magistri/ specijalisti Masters of science and masters/ specialists									
Fakultet hrvatskih studija Faculty of Croatian Studies	226	160	66	44	33	59	-	17	1	-	50	22
Geodetski fakultet, Zagreb Faculty of Geodesy, Zagreb	80	74	5	16	2	15	-	4	-	-	31	12
Geotehnički fakultet, Varaždin Faculty of Geotechnical Engineering, Varaždin	57	39	4	6	11	14	-	4	-	-	14	8
Građevinski fakultet, Zagreb Faculty of Civil Engineering, Zagreb	142	84	56	24	13	38	-	10	-	-	52	5
Građevinski fakultet, Osijek Faculty of Civil Engineering, Osijek	113	74	37	18	31	16	-	13	-	1	34	-
Građevinski fakultet, Rijeka Faculty of Civil Engineering, Rijeka	78	61	17	11	10	24	-	13	-	-	20	-
Grafički fakultet, Zagreb Faculty of Graphic Arts, Zagreb	72	72	-	10	10	20	-	3	-	-	28	1
Katolički bogoslovni fakultet, Đakovo Catholic Theological Faculty, Đakovo	34	25	7	2	9	11	-	5	-	-	7	-
Katolički bogoslovni fakultet, Split Catholic Theological Faculty, Split	40	33	7	11	3	11	-	3	-	-	12	-
Katolički bogoslovni fakultet, Zagreb – Teologija u Rijeci Catholic Faculty of Theology, Zagreb – Theology in Rijeka	18	12	5	2	3	4	-	6	-	-	3	-
Katolički bogoslovni fakultet, Zagreb Catholic Faculty of Theology, Zagreb	86	75	1	21	17	28	-	7	-	-	9	4
Kemijsko-tehnološki fakultet, Split Faculty of Chemistry and Technology, Split	64	52	1	19	12	17	-	3	-	-	13	-

4.6. NASTAVNICI I SURADNICI U NASTAVI PREMA SKUPINAMA, NAZIVU I MJESTU VISOKOG UČILIŠTA, ZVANJU I AKADEMSKOM NAZIVU I STUPNJU U AKADEMSKOJ GODINI 2020./2021.

ACADEMIC STAF, BY GROUPS, NAME AND LOCATION OF INSTITUTIONS OF HIGHER EDUCATION, UNIVERSITY TITLES AND ACADEMIC TITLE/DEGREE, 2020/2021 ACADEMIC YEAR

(nastavak)
(continued)

	Nastavnici i suradnici u nastavi ¹⁾ Academic staff ¹⁾			Zvanja University titles								
	ukupno Total	od toga Out of that		redoviti profesori Full professors	izvanredni profesori Associate professors	docenti Assistant professors	profesori visoke škole College professors	predavači Lecturers	lektori Language instructors	umjetnički suradnici Artistic associates	asistenti Assistants	stručni suradnici/savjetnici/gostujući profesori ili nastavnici Professional associates/advisers/visiting professors or teachers
		doktori znanosti Doctors of science	magistri znanosti i magistri/specijalisti Masters of science and masters/specialists									
Kineziološki fakultet, Split <i>Faculty of Kinesiology, Split</i>	60	43	-	12	15	13	-	12	-	-	8	-
Kineziološki fakultet, Zagreb <i>Faculty of Kinesiology, Zagreb</i>	212	117	95	25	24	38	2	23	-	-	13	87
Medicinski fakultet, Osijek <i>Faculty of Medicine, Osijek</i>	354	224	-	37	40	100	-	4	-	-	173	-
Medicinski fakultet, Rijeka <i>Faculty of Medicine, Rijeka</i>	448	300	148	89	71	96	-	3	-	-	189	-
Medicinski fakultet, Split <i>Faculty of Medicine, Split</i>	688	338	27	68	56	132	-	12	-	-	194	226
Medicinski fakultet, Zagreb <i>Faculty of Medicine, Zagreb</i>	511	424	2	107	123	130	-	2	-	-	149	-
Metalurški fakultet, Sisak <i>Faculty of Metallurgy, Sisak</i>	35	26	-	6	8	11	-	3	-	-	5	2
Pomorski fakultet, Rijeka <i>Faculty of Maritime Studies, Rijeka</i>	112	71	5	23	18	22	-	7	-	-	41	1
Pomorski fakultet, Split <i>Faculty of Maritime Studies, Split</i>	116	57	48	16	9	29	1	20	1	-	40	-
Pravni fakultet, Osijek <i>Faculty of Law, Osijek</i>	56	48	-	13	10	24	-	4	-	-	5	-
Pravni fakultet, Rijeka <i>Faculty of Law, Rijeka</i>	60	49	-	20	9	17	-	3	-	-	11	-
Pravni fakultet, Split <i>Faculty of Law, Split</i>	47	39	8	15	9	11	-	4	-	-	8	-
Pravni fakultet, Zagreb <i>Faculty of Law, Zagreb</i>	321	221	8	70	44	60	-	16	-	-	23	108
Prehrambeno-biotehnološki fakultet, Zagreb <i>Faculty of Food Technology and Biotechnology, Zagreb</i>	151	151	-	47	21	45	-	5	-	-	32	1

4.6. NASTAVNICI I SURADNICI U NASTAVI PREMA SKUPINAMA, NAZIVU I MJESTU VISOKOG UČILIŠTA, ZVANJU I AKADEMSKOM NAZIVU I STUPNJU U AKADEMSKOJ GODINI 2020./2021.

ACADEMIC STAF, BY GROUPS, NAME AND LOCATION OF INSTITUTIONS OF HIGHER EDUCATION, UNIVERSITY TITLES AND ACADEMIC TITLE/DEGREE, 2020/2021 ACADEMIC YEAR

(nastavak)
(continued)

	Nastavnici i suradnici u nastavi ¹⁾ Academic staff ¹⁾			Zvanja University titles								
	ukupno Total	od toga Out of that		redoviti profesori Full professors	izvanredni profesori Associate professors	docenti Assistant professors	profesori visoke škole College professors	predavači Lecturers	lektori Language instructors	umjetnički suradnici Artistic associates	asistenti Assistants	stručni suradnici/ savjetnici/ gostujući profesori ili nastavnici Professional associates/ advisers/ visiting professors or teachers
		doktori znanosti Doctors of science	magistri znanosti i magistri/specijalisti Masters of science and masters/specialists									
Prehrambeno-tehnoški fakultet, Osijek Faculty of Food Technology, Osijek	59	49	1	23	13	10	-	2	-	-	11	-
Prirodoslovno-matematički fakultet, Zagreb Faculty of Science, Zagreb	591	395	196	138	76	106	-	7	-	-	206	58
Prirodoslovno-matematički fakultet, Split Faculty of Science, Split	142	125	-	34	25	45	-	12	-	-	25	1
Rudarsko-geološko-naftni fakultet, Zagreb Faculty of Mining, Geology and Petroleum Engineering, Zagreb	108	80	25	24	18	29	-	5	-	-	28	4
Stomatološki fakultet, Zagreb Faculty of Dental Medicine, Zagreb	207	187	-	60	44	59	-	1	-	-	43	-
Šumarski fakultet, Zagreb Faculty of Forestry, Zagreb	130	114	14	45	14	48	-	2	-	-	11	10
Tehnički fakultet, Rijeka Faculty of Engineering, Rijeka	163	90	4	35	15	37	1	8	-	-	67	-
Tekstilno-tehnoški fakultet, Zagreb Faculty of Textile Technology, Zagreb	111	60	8	22	21	22	-	9	-	-	29	8
Učiteljski fakultet, Rijeka Faculty of Teacher Education, Rijeka	41	28	-	1	13	10	-	9	-	-	7	1
Učiteljski fakultet, Zagreb Faculty of Teacher Education, Zagreb	153	74	9	15	18	38	-	39	-	-	15	28
Učiteljski fakultet, Zagreb, Studij u Čakovcu Faculty of Teacher Education, Zagreb, Department in Čakovec	50	28	2	5	5	10	-	13	-	-	2	15

4.6. NASTAVNICI I SURADNICI U NASTAVI PREMA SKUPINAMA, NAZIVU I MJESTU VISOKOG UČILIŠTA, ZVANJU I AKADEMSKOM NAZIVU I STUPNJU U AKADEMSKOJ GODINI 2020./2021.

ACADEMIC STAF, BY GROUPS, NAME AND LOCATION OF INSTITUTIONS OF HIGHER EDUCATION, UNIVERSITY TITLES AND ACADEMIC TITLE/DEGREE, 2020/2021 ACADEMIC YEAR

(nastavak)
(continued)

	Nastavnici i suradnici u nastavi ¹⁾ Academic staff ¹⁾			Zvanja University titles								
	ukupno Total	od toga Out of that		redoviti profesori Full professors	izvanredni profesori Associate professors	docenti Assistant professors	profesori visoke škole College professors	predavači Lecturers	lektori Language instructors	umjetnički suradnici Artistic associates	asistenti Assistants	stručni suradnici/ savjetnici/ gostujući profesori ili nastavnici Professional associates/ advisers/ visiting professors or teachers
		doktori znanosti Doctors of science	magistri znanosti i magistri/specijalisti Masters of science and masters/specialists									
Učiteljski fakultet, Zagreb, Odsjek u Petrinji Faculty of Teacher Education, Zagreb, Department in Petrinja	39	23	-	3	8	8	-	9	-	-	2	9
Veterinarski fakultet, Zagreb Faculty of Veterinary Medicine, Zagreb	171	130	41	62	26	32	-	3	-	-	34	14
Umjetničke akademije Art academies	925	153	82	182	152	233	-	114	-	70	138	36
Akademija dramske umjetnosti, Zagreb Academy of Dramatic Arts, Zagreb	162	23	4	35	31	49	-	11	-	4	32	-
Akademija likovnih umjetnosti, Zagreb Academy of Fine Arts, Zagreb	120	24	10	37	17	28	-	8	-	15	11	4
Akademija primijenjenih umjetnosti, Rijeka Academy of Applied Arts, Rijeka	74	11	30	17	13	15	-	6	-	6	17	-
Muzička akademija, Zagreb Academy of Music, Zagreb	189	18	33	59	29	43	-	21	-	16	11	10
Akademija za umjetnost i kulturu, Osijek Academy of Arts and Culture, Osijek	197	50	3	13	31	53	-	29	-	25	44	2
Umjetnička akademija, Split Arts Academy, Split	183	27	2	21	31	45	-	39	-	4	23	20

4.7. NASTAVNICI I SURADNICI U NASTAVI¹⁾ PREMA STATUSU USTANOVE, VRSTI RADNOG VREMENA, SPOLU I ZVANJU U AKADEMSKOJ GODINI 2020./2021.
ACADEMIC STAFF¹⁾, BY STATUS OF INSTITUTION OF HIGHER EDUCATION, WORKING HOURS, SEX AND UNIVERSITY TITLES, 2020/2021 ACADEMIC YEAR

	Ukupno <i>Total</i>	Zvanja <i>University titles</i>								
		redoviti profesori <i>Full professors</i>	izvanredni profesori <i>Associate professors</i>	docenti <i>Assistant professors</i>	profesori visoke škole <i>College professors</i>	predavači <i>Lecturers</i>	lektori <i>Language instructors</i>	umjetnički suradnici <i>Artistic associates</i>	asistenti <i>Assistants</i>	stručni suradnici/savjetnici/gostujući profesori ili nastavnici <i>Professional associates/advisers/visiting professors or teachers</i>
Visoka učilišta <i>Institutions of higher education</i>	18 056	2 888	2 266	3 687	399	2 642	135	75	4 291	1 673
muškarci/ <i>Men</i>	8 869	1 760	1 183	1 806	235	1 300	27	43	1 876	639
žene/ <i>Women</i>	9 187	1 128	1 083	1 881	164	1 342	108	32	2 415	1 034
S punim radnim vremenom <i>Full-time</i>	10 627	2 079	1 680	2 535	228	1 261	123	35	2 449	237
muškarci/ <i>Men</i>	5 193	1 219	862	1 189	118	557	22	24	1 094	108
žene/ <i>Women</i>	5 434	860	818	1 346	110	704	101	11	1 355	129
S kraćim od punoga radnog vremena <i>Part-time</i>	7 429	809	586	1 152	171	1 381	12	40	1 842	1 436
muškarci/ <i>Men</i>	3 676	541	321	617	117	743	5	19	782	531
žene/ <i>Women</i>	3 753	268	265	535	54	638	7	21	1 060	905
U ekvivalentu pune zaposlenosti/ angažiranosti <i>In full-time equivalent</i>	2 063,6	240,1	167,3	302,7	43,9	383,8	2,9	13,4	586,1	323,4
muškarci/ <i>Men</i>	1 054,8	160,7	94,7	161,7	32,4	216,5	1,3	6,9	240,8	139,8
žene/ <i>Women</i>	1 008,8	79,4	72,6	141	11,5	167,3	1,6	6,5	345,3	183,6
Javna <i>Public</i>	16 338	2 760	2 185	3 508	266	1 892	132	73	3 924	1 598
muškarci/ <i>Men</i>	7 858	1 662	1 138	1 717	143	877	26	43	1 658	594
žene/ <i>Women</i>	8 480	1 098	1 047	1 791	123	1 015	106	30	2 266	1 004
S punim radnim vremenom <i>Full-time</i>	10 098	2 066	1 661	2 473	171	958	122	35	2 379	233
muškarci/ <i>Men</i>	4 919	1 209	852	1 163	82	403	22	24	1 058	106
žene/ <i>Women</i>	5 179	857	809	1 310	89	555	100	11	1 321	127
S kraćim od punoga radnog vremena <i>Part-time</i>	6 240	694	524	1 035	95	934	10	38	1 545	1 365
muškarci/ <i>Men</i>	2 939	453	286	554	61	474	4	19	600	488
žene/ <i>Women</i>	3 301	241	238	481	34	460	6	19	945	877
U ekvivalentu pune zaposlenosti/ angažiranosti <i>In full-time equivalent</i>	1 780,7	208,4	153,9	277	18,9	265	2,5	13,2	531,3	310,5
muškarci/ <i>Men</i>	871,8	135,3	87,1	148,4	12,9	140,4	1,1	6,9	206,5	133,2
žene/ <i>Women</i>	908,9	73,1	66,8	128,6	6	124,6	1,4	6,3	324,8	177,3
Visoke škole <i>Schools of professional higher education</i>	165	8	4	10	40	76	-	-	26	1
muškarci/ <i>Men</i>	87	5	2	6	23	40	-	-	10	1
žene/ <i>Women</i>	78	3	2	4	17	36	-	-	16	-

1) Ukupan broj nastavnika i suradnika u nastavi nije broj fizičkih osoba jer neki nastavnici i suradnici rade na više visokih učilišta.

1) The total number of academic staff is not the number of natural persons since members of academic staff may teach at two or more institutions of higher education.

4.7. NASTAVNICI I SURADNICI U NASTAVI¹⁾ PREMA STATUSU USTANOVE, VRSTI RADNOG VREMENA, SPOLU I ZVANJU U AKADEMSKOJ GODINI 2020./2021.
ACADEMIC STAFF¹⁾, BY STATUS OF INSTITUTION OF HIGHER EDUCATION, WORKING HOURS, SEX AND UNIVERSITY TITLES, 2020/2021 ACADEMIC YEAR

(nastavak)
(continued)

	Ukupno <i>Total</i>	Zvanja <i>University titles</i>								stručni suradnici/ savjetnici/ gostujući profesori ili nastavnici <i>Professional associates/ advisers/ visiting professors or teachers</i>
		redoviti profesori <i>Full professors</i>	izvanredni profesori <i>Associate professors</i>	docenti <i>Assistant professors</i>	profesori visoke škole <i>College professors</i>	predavači <i>Lecturers</i>	lektori <i>Language instructors</i>	umjetnički suradnici <i>Artistic associates</i>	asistenti <i>Assistants</i>	
S punim radnim vremenom <i>Full-time</i>	91	-	-	-	31	49	-	-	10	1
muškarci/ <i>Men</i>	48	-	-	-	16	26	-	-	5	1
žene/ <i>Women</i>	43	-	-	-	15	23	-	-	5	-
S kraćim od punoga radnog vremena <i>Part-time</i>	74	8	4	10	9	27	-	-	16	-
muškarci/ <i>Men</i>	39	5	2	6	7	14	-	-	5	-
žene/ <i>Women</i>	35	3	2	4	2	13	-	-	11	-
U ekvivalentu pune zaposlenosti/ angažiranosti <i>In full-time equivalent</i>	20,8	2,3	1,1	4	2,4	8,3	-	-	2,7	-
muškarci/ <i>Men</i>	11,5	1,5	0,7	2,3	1,6	4,3	-	-	1,1	-
žene/ <i>Women</i>	9,3	0,8	0,4	1,7	0,8	4	-	-	1,6	-
Veleučilišta <i>Polytechnics</i>	1 502	46	28	52	176	631	-	-	465	104
muškarci/ <i>Men</i>	668	35	19	32	89	321	-	-	128	44
žene/ <i>Women</i>	834	11	9	20	87	310	-	-	337	60
S punim radnim vremenom <i>Full-time</i>	456	-	1	7	104	312	-	-	32	-
muškarci/ <i>Men</i>	209	-	-	4	46	140	-	-	19	-
žene/ <i>Women</i>	247	-	1	3	58	172	-	-	13	-
S kraćim od punoga radnog vremena <i>Part-time</i>	1 046	46	27	45	72	319	-	-	433	104
muškarci/ <i>Men</i>	459	35	19	28	43	181	-	-	109	44
žene/ <i>Women</i>	587	11	8	17	29	138	-	-	324	60
U ekvivalentu pune zaposlenosti/ angažiranosti <i>In full-time equivalent</i>	327,7	9,5	5,4	11,4	13,2	92,7	-	-	168	27,5
muškarci/ <i>Men</i>	132	6,4	4,2	6,9	8,7	56,6	-	-	38	11,2
žene/ <i>Women</i>	195,7	3,1	1,2	4,5	4,5	36,1	-	-	130	16,3
Fakulteti <i>Faculties</i>	10 950	2 145	1 607	2 440	7	637	108	1	2 834	1 171
muškarci/ <i>Men</i>	5 238	1 268	840	1 175	5	260	24	-	1 251	415
žene/ <i>Women</i>	5 712	877	767	1 265	2	377	84	1	1 583	756
S punim radnim vremenom <i>Full-time</i>	7 433	1 709	1 288	1 830	4	342	98	1	1 985	176
muškarci/ <i>Men</i>	3 611	980	664	852	3	131	20	-	884	77
žene/ <i>Women</i>	3 822	729	624	978	1	211	78	1	1 101	99

4.7. NASTAVNICI I SURADNICI U NASTAVI¹⁾ PREMA STATUSU USTANOVE, VRSTI RADNOG VREMENA, SPOLU I ZVANJU U AKADEMSKOJ GODINI 2020./2021.
ACADEMIC STAFF¹⁾, BY STATUS OF INSTITUTION OF HIGHER EDUCATION, WORKING HOURS, SEX AND UNIVERSITY TITLES, 2020/2021 ACADEMIC YEAR

(nastavak)
(continued)

	Ukupno <i>Total</i>	Zvanja <i>University titles</i>								
		redoviti profesori <i>Full professors</i>	izvanredni profesori <i>Associate professors</i>	docenti <i>Assistant professors</i>	profesori visoke škole <i>College professors</i>	predavači <i>Lecturers</i>	lektori <i>Language instructors</i>	umjetnički suradnici <i>Artistic associates</i>	asistenti <i>Assistants</i>	stručni suradnici/savjetnici/gostujući profesori ili nastavnici <i>Professional associates/advisers/visiting professors or teachers</i>
S kraćim od punoga radnog vremena <i>Part-time</i>	3 517	436	319	610	3	295	10	-	849	995
muškarci/ <i>Men</i>	1 627	288	176	323	2	129	4	-	367	338
žene/ <i>Women</i>	1 890	148	143	287	1	166	6	-	482	657
U ekvivalentu pune zaposlenosti/ angažiranosti <i>In full-time equivalent</i>	969,6	141,3	95,5	153,4	0,7	82,8	2,5	-	274,3	219,1
muškarci/ <i>Men</i>	481	93,9	51,3	78,8	0,4	36,4	1,1	-	122,2	96,9
žene/ <i>Women</i>	488,6	47,4	44,2	74,6	0,3	46,4	1,4	-	152,1	122,2
Odjeli <i>Departments</i>	849	89	101	240	19	153	-	2	141	104
muškarci/ <i>Men</i>	395	45	38	109	12	87	-	2	53	49
žene/ <i>Women</i>	454	44	63	131	7	66	-	-	88	55
S punim radnim vremenom <i>Full-time</i>	379	32	52	100	15	75	-	-	94	11
muškarci/ <i>Men</i>	154	18	19	38	9	34	-	-	32	4
žene/ <i>Women</i>	225	14	33	62	6	41	-	-	62	7
S kraćim od punoga radnog vremena <i>Part-time</i>	470	57	49	140	4	78	-	2	47	93
muškarci/ <i>Men</i>	241	27	19	71	3	53	-	2	21	45
žene/ <i>Women</i>	229	30	30	69	1	25	-	-	26	48
U ekvivalentu pune zaposlenosti/ angažiranosti <i>In full-time equivalent</i>	124,8	16	14,2	33,3	1	25,6	-	0,5	13,3	20,9
muškarci/ <i>Men</i>	64,6	7,4	5,4	16,9	0,7	18,8	-	0,5	5,7	9,2
žene/ <i>Women</i>	60,2	8,6	8,8	16,4	0,3	6,8	-	-	7,6	11,7
Centri <i>Centers</i>	29	4	1	6	-	-	-	-	-	18
muškarci/ <i>Men</i>	16	4	-	2	-	-	-	-	-	10
žene/ <i>Women</i>	13	-	1	4	-	-	-	-	-	8
S punim radnim vremenom <i>Full-time</i>	3	-	1	2	-	-	-	-	-	-
muškarci/ <i>Men</i>	1	-	-	1	-	-	-	-	-	-
žene/ <i>Women</i>	2	-	1	1	-	-	-	-	-	-
S kraćim od punoga radnog vremena <i>Part-time</i>	26	4	-	4	-	-	-	-	-	18
muškarci/ <i>Men</i>	15	4	-	1	-	-	-	-	-	10
žene/ <i>Women</i>	11	-	-	3	-	-	-	-	-	8

4.7. NASTAVNICI I SURADNICI U NASTAVI¹⁾ PREMA STATUSU USTANOVE, VRSTI RADNOG VREMENA, SPOLU I ZVANJU U AKADEMSKOJ GODINI 2020./2021.

ACADEMIC STAFF¹⁾, BY STATUS OF INSTITUTION OF HIGHER EDUCATION, WORKING HOURS, SEX AND UNIVERSITY TITLES, 2020/2021 ACADEMIC YEAR

(nastavak)
(continued)

	Ukupno Total	Zvanja University titles								stručni suradnici/ savjetnici/ gostujući profesori ili nastavnici Professional associates/ advisers/ visiting professors or teachers
		redoviti profesori Full professors	izvanredni profesori Associate professors	docenti Assistant professors	profesori visoke škole College professors	predavači Lecturers	lektori Language instructors	umjetnički suradnici Artistic associates	asistenti Assistants	
U ekvivalentu pune zaposlenosti/ angažiranosti <i>In full-time equivalent</i>	7	0,7	-	1,5	-	-	-	-	-	4,8
muškarci/ Men	3,1	0,7	-	0,1	-	-	-	-	-	2,3
žene/Women	3,9	-	-	1,4	-	-	-	-	-	2,5
Sveučilišta <i>Universities</i>	1 895	280	289	523	24	281	24	-	315	159
muškarci/ Men	928	178	150	273	14	116	2	-	139	56
žene/ Women	967	102	139	250	10	165	22	-	176	103
S punim radnim vremenom <i>Full-time</i>	1 141	173	208	382	17	136	24	-	173	28
muškarci/ Men	552	108	101	195	8	49	2	-	74	15
žene/ Women	589	65	107	187	9	87	22	-	99	13
S kraćim od punoga radnog vremena <i>Part-time</i>	754	107	81	141	7	145	-	-	142	131
muškarci/ Men	376	70	49	78	6	67	-	-	65	41
žene/ Women	378	37	32	63	1	78	-	-	77	90
U ekvivalentu pune zaposlenosti/ angažiranosti <i>In full-time equivalent</i>	217,4	29	22,5	45,3	1,6	39,2	-	-	46,6	33,2
muškarci/ Men	115,1	18,3	16	26,6	1,5	17,3	-	-	23,7	11,7
žene/ Women	102,3	10,7	6,5	18,7	0,1	21,9	-	-	22,9	21,5
Institut <i>Institute</i>	23	6	3	4	-	-	-	-	5	5
muškarci/ Men	19	5	3	2	-	-	-	-	5	4
žene/ Women	4	1	-	2	-	-	-	-	-	1
S punim radnim vremenom <i>Full-time</i>	4	2	1	1	-	-	-	-	-	-
muškarci/ Men	3	2	1	-	-	-	-	-	-	-
žene/ Women	1	-	-	1	-	-	-	-	-	-
S kraćim od punoga radnog vremena <i>Part-time</i>	19	4	2	3	-	-	-	-	5	5
muškarci/ Men	16	3	2	2	-	-	-	-	5	4
žene/ Women	3	1	-	1	-	-	-	-	-	1
U ekvivalentu pune zaposlenosti/ angažiranosti <i>In full-time equivalent</i>	5,8	1,3	1	1,3	-	-	-	-	1,4	0,8
muškarci/ Men	4,5	0,8	1	0,6	-	-	-	-	1,4	0,7
žene/ Women	1,3	0,5	-	0,7	-	-	-	-	-	0,1

4.7. NASTAVNICI I SURADNICI U NASTAVI¹⁾ PREMA STATUSU USTANOVE, VRSTI RADNOG VREMENA, SPOLU I ZVANJU U AKADEMSKOJ GODINI 2020./2021.
ACADEMIC STAFF¹⁾, BY STATUS OF INSTITUTION OF HIGHER EDUCATION, WORKING HOURS, SEX AND UNIVERSITY TITLES, 2020/2021 ACADEMIC YEAR

(nastavak)
(continued)

	Ukupno <i>Total</i>	Zvanja <i>University titles</i>								
		redoviti profesori <i>Full professors</i>	izvanredni profesori <i>Associate professors</i>	docenti <i>Assistant professors</i>	profesori visoke škole <i>College professors</i>	predavači <i>Lecturers</i>	lektori <i>Language instructors</i>	umjetnički suradnici <i>Artistic associates</i>	asistenti <i>Assistants</i>	stručni suradnici/savjetnici/gostujući profesori ili nastavnici <i>Professional associates/advisers/visiting professors or teachers</i>
Umjetničke akademije <i>Art academies</i>	925	182	152	233	-	114	-	70	138	36
muškarci/ <i>Men</i>	507	122	86	118	-	53	-	41	72	15
žene/ <i>Women</i>	418	60	66	115	-	61	-	29	66	21
S punim radnim vremenom <i>Full-time</i>	591	150	110	151	-	44	-	34	85	17
muškarci/ <i>Men</i>	341	101	67	73	-	23	-	24	44	9
žene/ <i>Women</i>	250	49	43	78	-	21	-	10	41	8
S kraćim od punoga radnog vremena <i>Part-time</i>	334	32	42	82	-	70	-	36	53	19
muškarci/ <i>Men</i>	166	21	19	45	-	30	-	17	28	6
žene/ <i>Women</i>	168	11	23	37	-	40	-	19	25	13
U ekvivalentu pune zaposlenosti/ angažiranosti <i>In full-time equivalent</i>	107,6	8,3	14,2	26,8	-	16,4	-	12,7	25	4,2
muškarci/ <i>Men</i>	60	6,3	8,5	16,2	-	7	-	6,4	14,4	1,2
žene/ <i>Women</i>	47,6	2	5,7	10,6	-	9,4	-	6,3	10,6	3
Privatna <i>Private</i>	1 718	128	81	179	133	750	3	2	367	75
muškarci/ <i>Men</i>	1 011	98	45	89	92	423	1	-	218	45
žene/ <i>Women</i>	707	30	36	90	41	327	2	2	149	30
S punim radnim vremenom <i>Full-time</i>	529	13	19	62	57	303	1	-	70	4
muškarci/ <i>Men</i>	274	10	10	26	36	154	-	-	36	2
žene/ <i>Women</i>	255	3	9	36	21	149	1	-	34	2
S kraćim od punoga radnog vremena <i>Part-time</i>	1 189	115	62	117	76	447	2	2	297	71
muškarci/ <i>Men</i>	737	88	35	63	56	269	1	-	182	43
žene/ <i>Women</i>	452	27	27	54	20	178	1	2	115	28
U ekvivalentu pune zaposlenosti/ angažiranosti <i>In full-time equivalent</i>	282,9	31,7	13,4	25,7	25	118,8	0,4	0,2	54,8	12,9
muškarci/ <i>Men</i>	183	25,4	7,6	13,3	19,5	76,1	0,2	-	34,3	6,6
žene/ <i>Women</i>	99,9	6,3	5,8	12,4	5,5	42,7	0,2	0,2	20,5	6,3
Visoke škole <i>Schools of professional higher education</i>	827	25	13	35	68	424	2	-	212	48
muškarci/ <i>Men</i>	512	18	7	22	45	249	1	-	139	31
žene/ <i>Women</i>	315	7	6	13	23	175	1	-	73	17
S punim radnim vremenom <i>Full-time</i>	240	1	-	11	32	171	-	-	22	3
muškarci/ <i>Men</i>	132	-	-	8	17	94	-	-	11	2
žene/ <i>Women</i>	108	1	-	3	15	77	-	-	11	1

4.7. NASTAVNICI I SURADNICI U NASTAVI¹⁾ PREMA STATUSU USTANOVE, VRSTI RADNOG VREMENA, SPOLU I ZVANJU U AKADEMSKOJ GODINI 2020./2021.

ACADEMIC STAFF¹⁾, BY STATUS OF INSTITUTION OF HIGHER EDUCATION, WORKING HOURS, SEX AND UNIVERSITY TITLES, 2020/2021 ACADEMIC YEAR

(nastavak)
(continued)

	Ukupno Total	Zvanja University titles								stručni suradnici/ savjetnici/ gostujući profesori ili nastavnici Professional associates/ advisers/ visiting professors or teachers
		redoviti profesori Full professors	izvanredni profesori Associate professors	docenti Assistant professors	profesori visoke škole College professors	predavači Lecturers	lektori Language instructors	umjetnički suradnici Artistic associates	asistenti Assistants	
S kraćim od punoga radnog vremena Part-time	587	24	13	24	36	253	2	-	190	45
muškarci/ Men	380	18	7	14	28	155	1	-	128	29
žene/ Women	207	6	6	10	8	98	1	-	62	16
U ekvivalentu pune zaposlenosti/ angažiranosti In full-time equivalent	148,7	6,8	2,2	4,9	14	73,7	0,4	-	38,5	8,2
muškarci/ Men	99,9	5,7	1,2	2,6	11,2	47,9	0,2	-	26,9	4,2
žene/ Women	48,8	1,1	1	2,3	2,8	25,8	0,2	-	11,6	4
Veleučilišta Polytechnics	542	41	22	40	59	268	-	2	104	6
muškarci/ Men	316	34	16	20	43	143	-	-	56	4
žene/ Women	226	7	6	20	16	125	-	2	48	2
S punim radnim vremenom Full-time	170	3	2	14	22	114	-	-	14	1
muškarci/ Men	82	3	-	2	17	50	-	-	10	-
žene/ Women	88	-	2	12	5	64	-	-	4	1
S kraćim od punoga radnog vremena Part-time	372	38	20	26	37	154	-	2	90	5
muškarci/ Men	234	31	16	18	26	93	-	-	46	4
žene/ Women	138	7	4	8	11	61	-	2	44	1
U ekvivalentu pune zaposlenosti/ angažiranosti In full-time equivalent	78,5	9,1	4,1	5	10,4	36,4	-	0,2	12,8	0,5
muškarci/ Men	52,2	7,3	3,6	3,6	8	23,5	-	-	5,8	0,4
žene/ Women	26,3	1,8	0,5	1,4	2,4	12,9	-	0,2	7	0,1
Sveučilišta Universities	349	62	46	104	6	58	1	-	51	21
muškarci/ Men	183	46	22	47	4	31	-	-	23	10
žene/ Women	166	16	24	57	2	27	1	-	28	11
S punim radnim vremenom Full-time	119	9	17	37	3	18	1	-	34	-
muškarci/ Men	60	7	10	16	2	10	-	-	15	-
žene/ Women	59	2	7	21	1	8	1	-	19	-
S kraćim od punoga radnog vremena Part-time	230	53	29	67	3	40	-	-	17	21
muškarci/ Men	123	39	12	31	2	21	-	-	8	10
žene/ Women	107	14	17	36	1	19	-	-	9	11
U ekvivalentu pune zaposlenosti/ angažiranosti In full-time equivalent	55,7	15,8	7,1	15,8	0,6	8,7	-	-	3,5	4,2
muškarci/ Men	30,9	12,4	2,8	7,1	0,3	4,7	-	-	1,6	2
žene/ Women	24,8	3,4	4,3	8,7	0,3	4	-	-	1,9	2,2

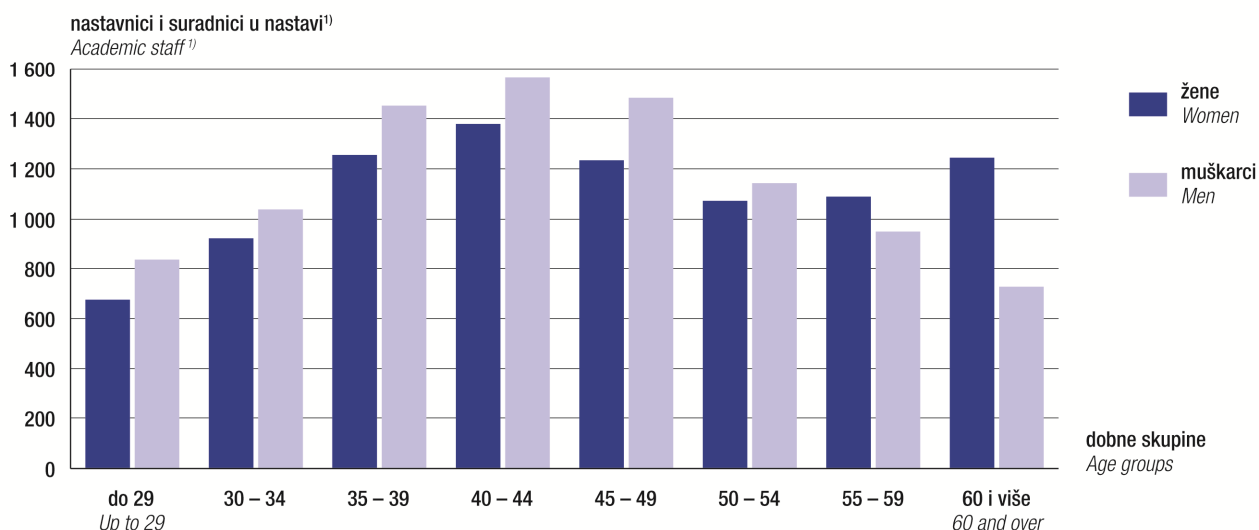
4.8. NASTAVNICI I SURADNICI U NASTAVI¹⁾ PREMA GODINAMA ŽIVOTA I SPOLU U AKADEMSKOJ GODINI 2020./2021.
ACADEMIC STAFF¹⁾, BY AGE AND BY SEX, 2020/2021 ACADEMIC YEAR

	Ukupno Total	Dobne skupine Age groups									
		do 24 Up to 24	25 – 29	30 – 34	35 – 39	40 – 44	45 – 49	50 – 54	55 – 59	60 – 64	65 i više 65 and over
Ukupno Total	18 056	127	1 383	1 959	2 706	2 941	2 716	2 216	2 037	1 313	658
Muškarci Men	8 869	66	609	920	1 255	1 378	1 234	1 073	1 090	758	486
Žene Women	9 187	61	774	1 039	1 451	1 563	1 482	1 143	947	555	172

1) Ukupan broj nastavnika i suradnika u nastavi nije broj fizičkih osoba jer neki nastavnici i suradnici rade na više visokih učilišta.

1) The total number of academic staff is not the number of natural persons since members of academic staff may teach at two or more institutions of higher education.a

G-10. NASTAVNICI I SURADNICI U NASTAVI PREMA GODINAMA ŽIVOTA I SPOLU U AKADEMSKOJ GODINI 2020./2021.
ACADEMIC STAFF, BY AGE AND BY SEX, 2020/2021 ACADEMIC YEAR



1) Ukupan broj nastavnika i suradnika u nastavi nije broj fizičkih osoba jer neki nastavnici i suradnici rade na više visokih učilišta.

1) The total number of academic staff is not the number of natural persons since members of academic staff may teach at two or more institutions of higher education.

OBJAVLJENE PUBLIKACIJE IZ PODRUČJA STATISTIKE VISOKOG OBRAZOVANJA

I. STATISTIČKA IZVJEŠĆA

- *32. Prihodi i rashodi škola I, II, III. stupnja 1966. godine u SR Hrvatskoj
- *67. Studenti 1969 – 1970
- *71. Razvoj školstva 1959. – 1969.
- *90. Studenti 1970/71.
- *111. Studenti iz SR Hrvatske prema općini stalnog boravka
- *120. Studenti 1971/72.
- *159. Studenti 1972/73.
- *182. Studenti 1973/74.
- *213. Studenti 1974/75.
- *252. Studenti 1975/76.
- *253. Studenti iz SR Hrvatske prema općini stalnog boravka
- *291. Studenti 1976/77.
- *332. Studenti 1977/78.
- *367. Studenti 1978/79.
- *405. Studenti 1979/80.
- *444. Studenti 1980/81.
- *455. Studenti iz SR Hrvatske prema općini stalnog boravka (1961/62 – 1981/82)
- *481. Studenti 1981/82.
- *519. Studenti 1982/83.
- *558. Studenti 1983/84.
- *595. Studenti 1984/85.
- *630. Studenti školske godine 1985/86.
- *667. Studenti iz SR Hrvatske prema općini stalnog boravka 1985/86.
- *669. Studenti školske godine 1986/87.
- *715. Visoko školstvo 1987.
- *716. Studenti školske godine 1987/88.
- *747. Visoko školstvo 1988.
- *756. Studenti školske godine 1988/89.
- *768. Nastavno osoblje visokoškolskih organizacija 1987/88.
- *790. Visoko školstvo 1989.
- *798. Studenti školske godine 1989/90.
- *828. Visoko školstvo 1990.
- *834. Studenti školske godine 1990/91.
- *866. Visoko školstvo 1991.
- *871. Studenti školske godine 1991/92.
- *914. Visoko školstvo 1992.
- *920. Studenti školske godine 1992/93.
- *947. Visoko školstvo 1993.
- *952. Studenti školske godine 1993/94.
- *974. Visoko školstvo 1994.
- *985. Studenti školske godine 1994/95.
- *1003. Visoko školstvo 1995.
- *1010. Studenti školske godine 1995/96.
- *1036. Visoko školstvo u 1996.
- *1037. Studenti u školskoj godini 1996/97.
- *1062. Visoko obrazovanje u 1997.
- *1063. Studenti u školskoj godini 1997/98.
- *1085. Visoko obrazovanje u 1998.
- *1086. Studenti u školskoj godini 1998/99.
- *1111. Visoko obrazovanje u 1999.
- *1112. Studenti u školskoj godini 1999/2000.
- *1142. Visoko obrazovanje u 2000.
- *1143. Studenti u školskoj godini 2000/2001.
- *1172. Visoko obrazovanje u 2001.

* Rasprodano

RELEASED PUBLICATIONS ON HIGHER EDUCATION STATISTICS

I. STATISTICAL REPORTS

- *32 *Revenues and Expenditure of 1st, 2nd and 3rd Level Schools in SR Croatia, 1966*
- *67 *Students, 1969/1970*
- *71 *Development of Education, 1959 – 1969*
- *90 *Students, 1970/1971*
- *111 *Students from SR Croatia by Municipality of Residence*
- *120 *Students, 1971/1972*
- *159 *Students, 1972/1973*
- *182 *Students, 1973/1974*
- *213 *Students, 1974/1975*
- *252 *Students, 1975/1976*
- *253 *Students from SR Croatia by Municipality of Residence*
- *291 *Students, 1976/1977*
- *332 *Students, 1977/1978*
- *367 *Students, 1978/1979*
- *405 *Students, 1979/1980*
- *444 *Students, 1980/1981*
- *455 *Students from SR Croatia by Municipality of Residence, (1961/1962 – 1981/1982)*
- *481 *Students, 1981/1982*
- *519 *Students, 1982/1983*
- *558 *Students, 1983/1984*
- *595 *Students, 1984/1985*
- *630 *Students, 1985/1986 School Year*
- *667 *Students from SR Croatia by Municipality of Residence, 1985/1986*
- *669 *Students, 1986/1987 School Year*
- *715 *Higher Education, 1987*
- *716 *Students, 1987/1988 School Year*
- *747 *Higher Education, 1988*
- *756 *Students, 1988/1989 School Year*
- *768 *Academic Staff in Organisations of Higher Education, 1987/1988*
- *790 *Higher Education, 1989*
- *798 *Students, 1989/1990 School Year*
- *828 *Higher Education, 1990*
- *834 *Students, 1990/1991 School Year*
- *866 *Higher Education, 1991*
- *871 *Students, 1991/1992 School Year*
- *914 *Higher Education, 1992*
- *920 *Students, 1992/1993 School Year*
- *947 *Higher Education, 1993*
- *952 *Students, 1993/1994 School Year*
- *974 *Higher Education, 1994*
- *985 *Students, 1994/1995 School Year*
- *1003 *Higher Education, 1995*
- *1010 *Students, 1995/1996 School Year*
- *1036 *Higher Education, 1996*
- *1037 *Students, 1996/1997 School Year*
- *1062 *Higher Education, 1997*
- *1063 *Students, 1997/1998 School Year*
- *1085 *Higher Education, 1998*
- *1086 *Students, 1998/1999 School Year*
- *1111 *Higher Education, 1999*
- *1112 *Students, 1999/2000 School Year*
- *1142 *Higher Education, 2000*
- *1143 *Students, 2000/2001 School Year*
- *1172 *Higher Education, 2001*

* Sold out

I. STATISTIČKA IZVJEŠĆA

(nastavak)

- *1173. Studenti u školskoj godini 2001./2002.
- *1205. Visoko obrazovanje u 2002.
- *1206. Studenti u školskoj godini 2002./2003.
- *1239. Visoko obrazovanje u 2003.
- *1240. Studenti u školskoj godini 2003./2004.
- *1271. Visoko obrazovanje u 2004.
- *1272. Studenti u akademskoj godini 2004./2005.
- *1303. Visoko obrazovanje u 2005.
- *1304. Studenti u akademskoj godini 2005./2006.
- *1332. Visoko obrazovanje u 2006.
- *1333. Studenti u akademskoj godini 2006./2007.
- *1360. Visoko obrazovanje u 2007.
- *1361. Studenti u akademskoj godini 2007./2008.
- *1387. Visoko obrazovanje u 2008.
- *1388. Studenti u akademskoj godini 2008./2009.
- 1415. Visoko obrazovanje u 2009.
- 1416. Studenti u akademskoj godini 2009./2010.
- 1444. Visoko obrazovanje u 2010.
- 1445. Studenti u akademskoj godini 2010./2011.
- 1472. Visoko obrazovanje u 2011.
- 1473. Studenti u akademskoj godini 2011./2012.
- 1498. Visoko obrazovanje u 2012.
- 1499. Studenti u akademskoj godini 2012./2013.
- 1522. Visoko obrazovanje u 2013.
- 1523. Studenti u akademskoj godini 2013./2014.
- 1545. Visoko obrazovanje u 2014.
- 1546. Studenti u akademskoj godini 2014./2015.
- 1570. Visoko obrazovanje u 2015.
- 1571. Studenti u akademskoj godini 2015./2016.
- 1599. Visoko obrazovanje u 2016.
- 1600. Studenti u akademskoj godini 2016./2017.
- 1621. Visoko obrazovanje u 2017.
- 1622. Studenti u akademskoj godini 2017./2018.
- 1644. Visoko obrazovanje u 2018.
- 1645. Studenti u akademskoj godini 2018./2019.
- 1665. Visoko obrazovanje u 2019.
- 1666. Studenti u akademskoj godini 2019./2020.

II. STUDIJE I ANALIZE

- *2. Dr. Zora Steinman
Visoko školstvo u NR Hrvatskoj
- *3. Dr. Zora Steinman
Stvarno trajanje studija na fakultetima u NR Hrvatskoj
- *21. Dr. Zora Steinman
Razvoj redovnog školovanja u SR Hrvatskoj
od šk. god. 1947/48. – 1962/63.
- *24. Stojanka Ivković
Stvarno trajanje studija na školama trećeg stupnja
u SR Hrvatskoj 1956. – 1963.
- *25. Dr. Zora Steinman
Školovanje školskog i mlađeg radnog kontingenta
stanovništva u SR Hrvatskoj 1952. – 1966.
- *29. Dr. Zora Steinman - Stojanka Ivković
Trajanje studija i tokovi školovanja studenata u školama
III. stupnja u SR Hrvatskoj, razdoblje 1960 – 1967. god.
- *38. Dr. Zora Steinman
Metode projekcije završavanja školovanja

III. METODOLOŠKE UPUTE

- 56. Polja obrazovanja i usavršavanja – Priručnik
(prijevod)

I. STATISTICAL REPORTS

(continued)

- *1173 *Students, 2001/2002 School Year*
- *1205 *Higher Education, 2002*
- *1206 *Students, 2002/2003 School Year*
- *1239 *Higher Education, 2003*
- *1240 *Students, 2003/2004 School Year*
- *1271 *Higher Education, 2004*
- *1272 *Students, 2004/2005 Academic Year*
- *1303 *Higher Education, 2005*
- *1304 *Students, 2005/2006 Academic Year*
- *1332 *Higher Education, 2006*
- *1333 *Students, 2006/2007 Academic Year*
- *1360 *Higher Education, 2007*
- *1361 *Students, 2007/2008 Academic Year*
- *1387 *Higher Education, 2008*
- *1388 *Students, 2008/2009 Academic Year*
- 1415 *Higher Education, 2009*
- 1416 *Students, 2009/2010 Academic Year*
- 1444 *Higher Education, 2010*
- 1445 *Students, 2010/2011 Academic Year*
- 1472 *Higher Education, 2011*
- 1473 *Students, 2011/2012 Academic Year*
- 1498 *Higher Education, 2012*
- 1499 *Students, 2012/2013 Academic Year*
- 1522 *Higher Education, 2013*
- 1523 *Students, 2013/2014 Academic Year*
- 1545 *Higher Education, 2014*
- 1546 *Students, 2014/2015 Academic Year*
- 1570 *Higher Education, 2015*
- 1571 *Students, 2015/2016 Academic Year*
- 1599 *Higher Education, 2016*
- 1600 *Students, 2016/2017 Academic Year*
- 1621 *Higher Education, 2017*
- 1622 *Students, 2017/2018 Academic Year*
- 1644 *Higher Education, 2018*
- 1645 *Students, 2018/2019 Academic Year*
- 1665 *Higher Education, 2019*
- 1666 *Students, 2019/2020 Academic Year*

II. STUDIES AND ANALYSES

- *2 *Zora Steinman, DSc
Higher Education in NR Croatia*
- *3 *Zora Steinman, DSc
Actual Duration of Study at Universities in NR Croatia*
- *21 *Zora Steinman, DSc
Regular Education Development in SR Croatia,
School Years 1947/1948 – 1962/1963*
- *24 *Stojanka Ivković
Actual Study Duration at Third Level Schools in
SR Croatia, 1956 – 1963*
- *25 *Zora Steinman, DSc
Education of School and Younger Working Population
in SR Croatia, 1952 – 1966*
- *29 *Zora Steinman, DSc – Stojanka Ivković
Study Duration and Education Flows of Third Level
School Students in SR Croatia, 1960 – 1967*
- *38 *Zora Steinman, DSc
Projection Methods of Completing of Education*

III. METHODOLOGICAL GUIDELINES

- 56 *Eurostat Manual: "Fields of Education and Training"
(translation)*