



DRŽAVNI ZAVOD ZA STATISTIKU
REPUBLIKE HRVATSKE
CROATIAN BUREAU OF STATISTICS



1690

Kultura i umjetnost u 2020.

Culture and Arts, 2020

Statistička izvješća
Statistical Reports

ISSN 1337 – 8247

Zagreb, 2022.



DRŽAVNI ZAVOD ZA STATISTIKU
REPUBLIKE HRVATSKE
CROATIAN BUREAU OF STATISTICS

1690

Kultura i umjetnost u 2020.
Culture and Arts, 2020

Statistička izvješća
Statistical Reports
ISSN 1337 – 8247

Zagreb, 2022.

Objavljuje i tiska Državni zavod za statistiku Republike Hrvatske, Zagreb, Ilica 3, p. p. 80.
Published and printed by the Croatian Bureau of Statistics, Zagreb, Ilica 3, P. O. B. 80

Telefon/ Phone: +385 (0) 1 4806-111
Telefaks/ Fax: +385 (0) 1 4817-666

Elektronička pošta/ E-mail: stat.info@dzs.hr
Internetske stranice/ Web site: http://www.dzs.hr
Novinarski upiti/ Press corner: press@dzs.hr

Odgovorne osobe:
Persons responsible:

Dubravka Rogić-Hadžalić, načelnica Sektora demografskih i društvenih statistika
Dubravka Rogić-Hadžalić, Director of Demographic and Social Statistics Directorate

Lidija Brković, glavna ravnateljica
Lidija Brković, Director General

Priredile: Gordana Bralić, Ana Šojat
Prepared by:

Redaktorice: Marija Gojević, Dubravka Rogić-Hadžalić
Sub-editors:

Urednica: Ljiljana Ostroški
Editor-in-Chief:

Lektorica za hrvatski jezik: Maja Gregorić
Language Editor for the Croatian Language:

Prevoditeljica i lektorica za engleski jezik: Gordana Štampar
Translator and Language Editor for the English Language:

Tehnička urednica: Ankica Bajzek Cesar
Technical Editor:

Statistička izvješća ISSN 1332-0297
Statistical Reports

MOLIMO KORISNIKE DA PRI KORIŠTENJU PODATAKA NAVEDU IZVOR.
USERS ARE KINDLY REQUESTED TO STATE THE SOURCE.

Tiskano u 30 primjeraka.
Printed in 30 copies

Služba za odnose s korisnicima i zaštitu podataka
Customer Relations and Data Protection Department

Informacije i korisnički zahtjevi
Information and user requests

Pretplata publikacija
Subscription

Telefon/ Phone: +385 (0) 1 4806-138, 4806-154
Elektronička pošta/ E-mail: stat.info@dzs.hr
Telefaks/ Fax: +385 (0) 1 4806-148

Telefon/ Phone: +385 (0) 1 4806-115
Elektronička pošta/ E-mail: prodaja@dzs.hr
Telefaks/ Fax: +385 (0) 1 4806-148

SADRŽAJ

CONTENTS

UVOD INTRODUCTION	7
KRATICE I ZNAKOVI ABBREVIATIONS AND SYMBOLS	8
METODOLOŠKA OBJAŠNJENJA NOTES ON METHODOLOGY	9
KOMENTAR COMMENTARY	13
1. UMJETNIČKO STVARALAŠTVO I REPRODUKTIVNO IZVOĐENJE U SEZONI 2020./2021. ARTISTIC PRODUCTION AND LIVE PERFORMANCES, 2020/2021 SEASON	
1.1. Kazališta u sezoni 2020./2021. <i>Theatres, 2020/2021 season</i>	19
1.1.1. Izvedena djela, predstave i posjetitelji u zemlji i inozemstvu u sezoni 2020./2021. <i>Performed plays, performances and attendance, at home and abroad, 2020/2021 season</i>	19
1.1.2. Gostovanja stranih kazališta, predstave i posjetitelji u sezoni 2020./2021. <i>Tours of foreign theatres, performances and attendance, 2020/2021 season</i>	19
Profesionalna kazališta <i>Professional theatres</i>	20
1.1.3. Zaposleni i osobe angažirane na temelju ugovora, kapacitet (sjedala) u sezoni 2020./2021. <i>Persons in paid employment and persons employed on basis of contractual agreement, capacity (seats), 2020/2021 season</i>	20
1.1.4. Izvedena djela prema vrsti, predstave i posjetitelji u sezoni 2020./2021. <i>Performed plays, by type, performances and attendance, 2020/2021 season</i>	20
Profesionalna kazališta za djecu <i>Professional children's theatres</i>	26
1.1.5. Zaposleni (profesionalno), djeca i osobe angažirane na temelju ugovora, kapacitet (sjedala) u sezoni 2020./2021. <i>Persons in paid employment, children and persons employed on basis of contractual agreement, capacity (seats), 2020/2021 season</i>	26
1.1.6. Izvedena djela, predstave, posjetitelji i festivali u sezoni 2020./2021. <i>Performed plays, performances, attendance and festivals, 2020/2021 season</i>	27
Amaterska kazališta <i>Amateurs' theatres</i>	28
1.1.7. Zaposleni (odrasli), djeca i osobe angažirane na temelju ugovora, kapacitet (sjedala) u sezoni 2020./2021. <i>Persons in employment (adults), children and persons employed on basis of contractual agreement, capacity (seats), 2020/2021 season</i>	28
1.1.8. Izvedena djela, predstave, posjetitelji i festivali u sezoni 2020./2021. <i>Performed plays, performances, attendance and festivals, 2020/2021 season</i>	28
1.2. Profesionalni orkestri, ansambli i zbor u sezoni 2020./2021. <i>Professional orchestras, ensembles and choir, 2020/2021 season</i>	29
1.2.1. Zaposleni i osobe angažirane na temelju ugovora u sezoni 2020./2021. <i>Persons in paid employment and persons employed on basis of contractual agreement, 2020/2021 season</i>	29
1.2.2. Koncerti i posjetitelji u sezoni 2020./2021. <i>Concerts and attendance, 2020/2021 season</i>	29
1.3. Ansambli narodnih plesova i pjesama Hrvatske "Lado" u sezoni 2020./2021. <i>LADO – National Folk Dance Ensemble of Croatia, 2020/2021 season</i>	30
1.3.1. Zaposleni u Ansamblu u sezoni 2020./2021. <i>Persons in paid employment in Ensemble, 2020/2021 season</i>	30
1.3.2. Priredbe Ansambla i posjetitelji u sezoni 2020./2021. <i>Ensemble's concerts and attendance, 2020/2021 season</i>	30
G-1. Predstave i koncerti u sezoni 2020./2021. <i>Performances and concerts, 2020/2021 season</i>	31
G-2. Posjetitelji predstava i koncerata u sezoni 2020./2021. <i>Attendance of performances and concerts, 2020/2021 season</i>	31
1.4. Kazališta, orkestri/ansambli i zbor, predstave/koncerti, posjetitelji, zaposleni i osobe angažirane na temelju ugovora po županijama u sezoni 2020./2021. <i>Theatres, orchestras/ensembles and choir, performances/concerts, attendance, persons in paid employment and persons employed on basis of contractual agreement, by counties, 2020/2021 season</i>	32

2.	RADIO I TELEVIZIJA U 2020. <i>RADIO AND TELEVISION BROADCASTING, 2020</i>	
2.1.	Radijske postaje, odašiljači, zaposleni i program iz vlastitog studija u satima po županijama i gradovima/općinama u 2020. <i>Radio stations, transmitters, persons in employment and programme from in-house studio, expressed in hours, by counties and towns/municipalities, 2020</i>	39
G-3.	Vlastiti radijski program po vrstama emisija u satima u 2020. <i>Own radio programme, by type of programme, expressed in hours, 2020</i>	43
G-4.	Televizijski program emitiran iz matičnoga televizijskog centra po vrstama emisija u satima u 2020. <i>In-house broadcasted TV programme, by type of programme, expressed in hours, 2020</i>	43
2.2.	Televizije, zaposleni i emitiranje televizijskog programa u satima u 2020. <i>TV broadcasters, persons in employment and transmission of TV programme, expressed in hours, 2020</i>	44
2.3.	Emitiranje i prijenos televizijskog programa u satima u 2020.. <i>Transmission of TV programme, expressed in hours, 2020</i>	44
2.4.	Radijski i televizijski pretplatnici po županijama i gradovima/općinama u 2020. <i>Radio and television subscribers, by counties and towns/municipalities, 2020</i>	45
2.5.	Pretplatnici i privremeno otkazani prijammnici u 2020. <i>Subscribers and temporarily cancelled TV sets, 2020</i>	50
3.	KINEMATOGRAFIJA U 2020. <i>CINEMATOGRAPHY, 2020</i>	
3.1.	Kinematografi prema vrsti, organizacijskom obliku i broju dvorana/ekrana u 2020. <i>Cinemas, by type, organisational frame and number of screens, 2020</i>	53
3.2.	Kinematografi prema broju kinoprojektora, kinoprojektori i tehnika prikazivanja filmova u 2020. <i>Cinemas, by number of projectors, projectors and projection technique, 2020</i>	53
3.3.	Kinoprojektori prema širini filmske vrpce i godini proizvodnje u 2020. <i>Cinema projectors, by film format and year of production, 2020</i>	53
3.4.	Kinematografi prema vrsti i broju mjeseci u kojima prikazuju predstave u 2020. <i>Cinemas, by type and by number of months when screenings were shown, 2020</i>	54
3.5.	Kinematografi prema vrsti i prosječnom broju prikazanih predstava u tjednu u 2020. <i>Cinemas, by type and by average number of screenings per week, 2020</i>	54
3.6.	Kinematografi prema broju sjedala u 2020. <i>Cinemas, by number of seats, 2020</i>	54
3.7.	Kinematografi prema vrsti i broju sjedala te predstave i gledatelji dugometražnih filmova u 2020. <i>Cinemas, by type, number of seats, screenings and attendance of feature films, 2020</i>	54
3.8.	Predstave i gledatelji kratkometražnih filmova u 2020. <i>Screenings and attendance of short films, 2020</i>	55
3.9.	Zaposleni prema trajanju radnog vremena i stručnoj spremi, kinooperateri i volonteri u 2020. <i>Persons in employment, by working time and professional attainment, projectionists and volunteers, 2020</i>	55
3.10.	Alternativni sadržaj u kinematografima, gledatelji u 2020. <i>Alternative content in cinemas, attendance, 2020</i>	55
3.11.	Kinematografi, predstave i gledatelji po županijama u 2020. <i>Cinemas, screenings and attendance, by counties, 2020</i>	56
3.12.	Prikazani strani dugometražni filmovi prema zemlji podrijetla u 2020. <i>Foreign feature films shown, by country of origin, 2020</i>	57
G-5.	Kinematografi po županijama u 2020. <i>Cinemas, by counties, 2020</i>	57
3.13.	Proizvodnja filmova prema proizvođačima i vrsti filma u 2020. <i>Film production, by producers and film category, 2020</i>	58
3.14.	Uvoz i izvoz filmova u 2020. <i>Import and export of films, 2020</i>	58
3.15.	Filmovi u prometu prema zemlji podrijetla u 2020. <i>Films provided, by country of origin, 2020</i>	58
3.16.	Audiovizualna djela prema zemlji podrijetla i broju javnoga nekinematografskog prikazivanja u 2020. <i>Audiovisual films, by country of origin and number of public non-cinematic screenings, 2020</i>	59
3.17.	Audiovizualna djela u prometu prema izdavaču i zemlji podrijetla u 2020. <i>Audiovisual films provided, by producer and country of origin, 2020</i>	60
3.18.	Audiovizualna djela prema izdavaču i žanru u 2020. <i>Audiovisual films, by producer and genre, 2020</i>	61
3.19.	Audiovizualna djela prema žanru i broju javnoga nekinematografskog prikazivanja u 2020. <i>Audiovisual films, by genre and number of public non-cinematic screenings, 2020</i>	62
3.20.	Audiovizualna djela prema žanru, vrsti nosača slike i tona te vrsti prava na komercijalnu eksploataciju u 2020. <i>Audiovisual films, by genre, type of image and sound carrier and copyright for commercial exploitation, 2020</i>	62
3.21.	Zvučne snimke prema vrsti, autorima, nakladi i izvođačima u 2020. <i>Audio recordings, by type, authors, edition and performers, 2020</i>	63
3.22.	Zvučne snimke prema sadržaju, autorima i nakladi snimljenog materijala u 2020. <i>Audio recordings, by content, authors and edition of recorded material, 2020</i>	63
3.23.	Izdavači i zvučne snimke prema vrsti i sadržaju snimljenog materijala u 2020. <i>Producers and audio recordings, by type and content of recorded material, 2020</i>	64

4.	KNJIŽNICE U 2020. <i>LIBRARIES, 2020</i>	
4.1.	Knjižnice prema vrsti, statusu i dodatnim odjelima u 2020. <i>Libraries, by type, status and additional departments, 2020</i>	67
4.2.	Knjižnice prema vrsti, obrađenoj knjižnoj, neknjižnoj i elektroničkoj građi u 2020. <i>Libraries, by type, processed book, non-book and electronic materials, 2020</i>	67
4.3.	Korištenje knjižne građe u 2020. <i>Use of book materials, 2020</i>	68
4.4.	Korisnici knjižnica u 2020. <i>Library users, 2020</i>	68
4.4.1.	Korisnici visokoškolskih, sveučilišnih, znanstvenih, specijalnih i školskih knjižnica u 2020. <i>Users of libraries at institutions of higher education, university, scientific, specialised and school libraries, 2020</i>	68
4.4.2.	Korisnici narodnih knjižnica prema spolu, dobi i aktivnosti u 2020. <i>Public library users, by sex, age and activity, 2020</i>	68
4.5.	Posjeti knjižnicama i knjižničnim događanjima u 2020. <i>Visits to libraries and attendance of library events, 2020</i>	69
4.6.	Knjižnice prema vrsti i međuknjižnične posudbe u 2020. <i>Libraries, by type and interlibrary lending, 2020</i>	69
4.7.	Knjižnice prema vrsti i zaposleni prema stručnosti u 2020. <i>Libraries, by type, and persons in employment, by expertise, 2020</i>	70
4.8.	Prinova knjižne, neknjižne i digitalne građe u 2020. <i>Additions to book, non-book and digital materials, 2020</i>	70
4.8.1.	Prinova knjižne i neknjižne građe prema načinu nabave u 2020. <i>Additions to book and non-book materials, by method of acquisition, 2020</i>	70
4.8.2.	Prinova digitalne knjižne građe u 2020. <i>Additions to digital book materials, 2020</i>	72
4.9.	Knjižnice po županijama u 2020. <i>Library, by counties, 2020</i>	72
G-6.	Knjižnice prema vrsti u 2020. <i>Libraries, by type, 2020</i>	76
G-7.	Dodatni odjeli i usluge u knjižnicama u 2020. <i>Additional library departments and services, 2020</i>	76
5.	ARHIVI U 2020. <i>ARCHIVES, 2020</i>	
5.1.	Arhivski fondovi i zbirke u 2020. <i>Archival fonds and collections, 2020</i>	79
5.2.	Arhivsko gradivo u 2020. <i>Archival material, 2020</i>	79
5.3.	Prinove arhivske građe u 2020. <i>Additions to archival material, 2020</i>	80
5.4.	Sigurnosne i dopunske preslike u 2020. <i>Copied archival material, 2020</i>	80
5.5.	Arhivsko gradivo unutar i izvan arhiva u 2020. <i>Archival material inside and outside archives, 2020</i>	80
5.6.	Popratne djelatnosti arhiva u 2020. <i>Ancillary activities of archives, 2020</i>	81
5.7.	Usluge korisnicima arhiva u 2020. <i>Services to users of archives, 2020</i>	81
5.8.	Zaposleni u arhivima u 2020. <i>Persons in employment in archives, 2020</i>	81
G-8.	Arhivski fondovi i zbirke prema nazivu i sređenosti u 2020. <i>Archival fonds and collections, by title and arrangement, 2020</i>	82
	OBJAVLJENE PUBLIKACIJE IZ PODRUČJA STATISTIKE KULTURE I UMJETNOSTI <i>ISSUED PUBLICATIONS ON CULTURE AND ART STATISTICS</i>	83

UVOD

Statistička izvješća Državnog zavoda za statistiku publikacije su s detaljnim podacima iz različitih područja statističkih istraživanja, a svako sadržava cjelovit pregled podataka jednoga statističkog istraživanja ili više njih.

Serijska publikacija Statistička izvješća nastavak je serije Dokumentacije, koja se do 1965. objavljivala povremeno, i to kao Bilteni, Publikacije i Saopćenja. Od 1965. objavljuje se redovito, a od 1997. nosi sadašnje ime.

Statistička izvješća Kultura i umjetnost objavljuju se redovito, svake godine, za istraživanja iz tog područja, prema periodičnosti, s detaljnim podacima o broju, prostornoj mreži, djelovanju i radu pojedinih kulturnih institucija.

Rezultati istraživanja iz područja statistike kulture i umjetnosti objavljuju se u Statističkim informacijama i Priopćenjima.

Statistička izvješća sadržavaju uvod, metodološka objašnjenja, komentar, tablični pregled i grafikone.

Na kraju Statističkih izvješća objavljuje se popis objavljenih publikacija iz obrađenog područja.

INTRODUCTION

Statistical reports of the Croatian Bureau of Statistics are publications providing detailed data from different areas of statistical surveys, where each of them contains complete data of one or several statistical surveys.

The series entitled the Statistical Reports is a continuation of the series under the heading Documentations, which was published periodically as Bulletins, Publications and Releases until 1965. Since 1965, it has been published regularly and, since 1997, it has been published under the present heading.

The Statistical Reports Culture and Arts are published regularly every year. They are intended for researches in the field, according to the periodicity, containing detailed data on the number, network, activity and work of particular cultural institutions.

The culture and art statistics survey results are published in other statistical publications: the Statistical Information and the First Releases.

The Statistical Reports contain introduction, notes on methodology, commentary, tables and graphs.

At the end of the Statistical Reports, there is a list of issued publications from the surveyed area.

KRATICE

BD	blu-ray disk
CD	kompaktni disk
COVID-19	bolest prouzročena koronavirusom
DPO	društveno-političke organizacije
DVD	digitalni videodisk
GB	gigabajt
HNK	Hrvatsko narodno kazalište
HRT	Hrvatska radiotelevizija
kW	kilovat
m	metar
m ²	četvorni metar
NSK	Nacionalna i sveučilišna knjižnica
SAD	Sjedinjene Američke Države
VHS	kućni videosustav, format kasete za reproduciranje u videorekorderu
WLAN	bežična lokalna mreža
ZKM	Zagrebačko kazalište mladih

ZNAKOVI

- nema pojave

ABBREVIATIONS

<i>BD</i>	<i>Blu-ray disc</i>
<i>CD</i>	<i>compact disc</i>
<i>COVID-19</i>	<i>COrona Vlrus Disease 19</i>
<i>DVD</i>	<i>digital versatile disc</i>
<i>GB</i>	<i>gigabyte</i>
<i>kW</i>	<i>kilowatt</i>
<i>m</i>	<i>metre</i>
<i>m²</i>	<i>square metre</i>
<i>NSK</i>	<i>National and University Library</i>
<i>USA</i>	<i>United States of America</i>
<i>VHS</i>	<i>Video Home System</i>
<i>WLAN</i>	<i>Wireless Local Area Network</i>
<i>ZKM</i>	<i>Zagreb Youth Theatre</i>

SYMBOLS

- *no occurrence*

METODOLOŠKA OBJAŠNENJA

Izvori i metode prikupljanja podataka

Ova publikacija izrađena je na temelju podataka prikupljenih na obrascima koje su ispunile ustanove iz područja kulture i umjetnosti u Republici Hrvatskoj.

Obrađeni su podaci godišnjih izvještaja:

- Godišnji izvještaj kazališta (obrazac KU-1), koji ispunjavaju profesionalna kazališta, profesionalna kazališta za djecu i amaterska kazališta
- Godišnji izvještaj profesionalnih orkestara, ansambala i zborova (obrazac KU-2), koji ispunjavaju profesionalni orkestri, ansambli i zborovi
- Godišnji izvještaj profesionalnih ansambala narodnih plesova i pjesama (obrazac KU-3), koji ispunjava Ansambl narodnih plesova i pjesama Hrvatske "Lado"
- Godišnji izvještaj radija (obrazac RADIO-1), koji ispunjavaju radijske postaje
- Godišnji izvještaj televizije (obrazac TV-1), koji ispunjavaju televizijski centri
- Godišnji izvještaj kinematografa (obrazac KINO-1), koji ispunjavaju kinematografi
- Godišnji izvještaj o proizvodnji filmova (obrazac KINO-2), koji ispunjavaju poslovni subjekti za proizvodnju filmova
- Godišnji izvještaj o uvozu i izvozu filmova (obrazac KINO-4) te Godišnji izvještaj o prometu dugometražnih filmova (obrazac KINO-5), koje ispunjavaju poslovni subjekti za promet filmova
- Godišnji izvještaj o komercijalnoj eksploataciji videosnimaka (obrazac NKL-5/1), koji ispunjavaju izdavači videosnimaka
- Godišnji izvještaj o zvučnim snimkama (obrazac NKL-5/2), koji ispunjavaju izdavači nosača zvuka
- Izvještaj knjižnica u Republici Hrvatskoj – umjesto dosadašnjeg obrasca KNJ-1 podaci su preuzeti od administrativnog izvora Nacionalne i sveučilišne knjižnice (u nastavku teksta: NSK) u Zagrebu.
- Trogodišnji izvještaj o arhivima (obrazac ARH-1), koji ispunjavaju svi državni arhivi u Republici Hrvatskoj.

Obuhvat i usporedivost

Podaci o radiju, televiziji, kinematografiji i knjižnicama odnose se na kalendarsku godinu, dok se podaci o kazalištima, profesionalnim orkestrima i zborovima i profesionalnom Ansamblu narodnih plesova i pjesama Hrvatske "Lado" odnose na sezonu.

Podaci o kazalištima, profesionalnim orkestrima i zborovima, profesionalnom Ansamblu narodnih plesova i pjesama Hrvatske "Lado", radiju, televiziji i kinematografiji prikupljaju se svake godine, a podaci o knjižnicama od ove se godine prikupljaju godišnjim, umjesto dosadašnjega trogodišnjeg izvještaja. Svi podaci usporedivi su s podacima iz prijašnjih godina odnosno sezona, osim knjižnica zbog prelaska na administrativnu bazu (umjesto dosadašnjeg obrasca KNJ-1) i metodoloških promjena nastalih zbog uvođenja novog načina prikupljanja podataka.

Trogodišnjim statističkim istraživanjem Arhivi obuhvaćeni su državni arhivi u Republici Hrvatskoj koji su radili u 2020.

Definicije i objašnjenja

Profesionalno kazalište jest kulturno-umjetnička ustanova odnosno umjetnička organizacija sa stalnim profesionalnim ansamblom ili profesionalnim ansamblom koji se angažira za pojedine predstave prema ugovoru.

NOTES ON METHODOLOGY

Sources and methods of data collection

This publication is based on data collected on forms filled in by culture and art institutions in the Republic of Croatia.

Processed data are data from the following annual reports:

- *the Annual Report on Theatres (KU-1 form) filled in by professional theatres, professional children's theatres and amateurs' theatres;*
- *the Annual Report on Professional Orchestras, Ensembles and Choirs (KU-2 form) filled in by professional orchestras, ensembles and choirs;*
- *the Annual Report on Professional Folk Song and Dance Ensembles (KU-3 form) filled in by LADO – National Folk Dance Ensemble of Croatia;*
- *the Annual Report on Radio Broadcast (RADIO-1 form) filled in by radio stations;*
- *the Annual Report on Television Broadcast (TV-1 form) filled in by television broadcasters;*
- *the Annual Report on Cinemas (KINO-1 form) filled in by cinemas;*
- *the Annual Report on Film Production (KINO-2 form) filled in by film production companies;*
- *the Annual Report on Import and Export of Films (KINO-4 form) and the Annual Report on Feature Film Distribution (KINO-5 form) filled in by film distributors;*
- *the Annual Report on Commercial Exploitation of Video Recordings (NKL-5/1 form) filled in by video recording producers;*
- *the Annual Report on Sound Recordings (NKL-5/2 form) filled in by sound carrier producers;*
- *the Report on Libraries in the Republic of Croatia – instead of the former KNJ-1 form, the data have been taken over from the administrative source of the National and University Library (hereinafter: NSK) in Zagreb.*
- *the Triennial Report on Archives (ARH-1 form), filled in by all state archives in the Republic of Croatia.*

Coverage and comparability

Data on radio, television, cinematography and museums, collections and galleries refer to the calendar year, while data on theatres, professional orchestras and choirs, and LADO – National Folk Dance Ensemble of Croatia, refer to the season.

Data on theatres, professional orchestras and choirs, LADO – National Folk Dance Ensemble of Croatia, radio, television and cinematography are collected yearly, while data on libraries, as of this year, are collected by the annual, instead of the former three-year report. All data are comparable with data from previous years or seasons, except data on libraries due to the switch to the administrative database (instead of the former KNJ-1) and the methodological changes arising from the introduction of the new data collection method.

The triennial statistical report Archives cover all state archives in the Republic of Croatia that were operating in 2020.

Definitions and explanations

Professional theatre is a cultural and artistic institution, that is, an artistic organisation either with a resident professional ensemble or a professional ensemble recruited only for individual performances on contractual basis.

Profesionalno kazalište za djecu jest profesionalno kazalište koje redovito daje predstave za djecu, a u njima, osim profesionalnih zaposlenika, mogu sudjelovati i djeca.

Amatersko kazalište jest kazalište u čijem su ansamblu većinom amateri. Amatersko kazalište može biti samostalno, u sastavu udruge kulturno-umjetničkog amaterizma, doma kulture i sl.

Profesionalni orkestri i zborovi jesu sastavi profesionalnih glazbenika/pjevača, stalno zaposlenih ili zaposlenih prema ugovoru.

Koncert je javni nastup koji ispunjava puni program jedne priredbe, a sudjelovanje na priredbama i proslavama odnosi se samo na dio programa.

Ansambl narodnih plesova i pjesama Hrvatske "Lado" jest profesionalna ustanova čiji je cilj prikupljanje izvornoga nacionalnog folkloru i umjetničko prikazivanje narodnih plesova, glazbe i pjesme.

Radijske postaje i televizijski centri jesu institucije koje preko radijskih odnosno televizijskih odašiljača i televizijskih pretvarača emitiraju program namijenjen javnosti.

Prema područnom pokrivanju, radijske postaje i televizije mogu pokrivati cijelu državu, tj. program se može pratiti na cjelokupnom području Republike Hrvatske, u regiji ili u užem području.

Prema statusu, radijske postaje i televizije mogu biti javne i komercijalne.

Radijski program emitiran iz vlastite radijske postaje čine samostalno proizvedene emisije, koprodukcije s drugim radijskim postajama i emisije koje su proizvele druge radijske postaje.

Podrijetlo programa emitiranoga iz matičnoga televizijskog centra može biti: vlastita proizvodnja, proizvodnja drugih domaćih proizvođača i inozemna proizvodnja. Program emitiran satelitom jest program emitiran iz matičnoga televizijskog centra.

Državni zavod za statistiku pribavlja podatke o radijskim i televizijskim pretplatnicima (prikazane u tablici 2.4.) od Hrvatske radiotelevizije.

U tablicama 2.4. i 2.5. prikazani su podaci o pretplatnicima koji plaćaju pretplatu, a ne o broju radijskih i televizijskih aparata. Svi pretplatnici televizora smatraju se pretplatnicima radioaparata. Pretplatnik koji nema televizor plaća samo pretplatu za prvi radijski aparat. Za drugi aparat i sve sljedeće radijske aparate ne plaća se pretplata.

Kinematografom se smatra dvorana ili otvoreni prostor opremljen uređajima za javno prikazivanje filmova.

Stalni kinematografi prikazuju filmove u stalnoj dvorani koja je opremljena kinoprojektorom, filmskim platnom i sjedalima.

Ljetni kinematografi prikazuju filmove na otvorenome stalnom prostoru.

Pokretni kinematografi nemaju stalnu dvoranu, nego prikazuju filmove u mjestu ili izvan mjesta sjedišta, u dvorani ili na otvorenom prostoru.

Kinematografska predstava jest javno prikazivanje filmskog programa, projekcija cjelovečernjega dugometražnog filma, s dodatkom ili bez njega, koja traje oko 120 minuta.

Poduzeća za proizvodnju filmova i televizijski centri proizvode dugometražne i kratkometražne filmove samostalno ili u koprodukciji.

Professional children's theatre is a professional theatre regularly giving performances for children, which includes the participation of children along with that of a professional company.

Amateurs' theatre is a theatre in which the artistic company consists mostly of amateurs. It can be either autonomous or a part of an association of cultural and artistic amateurism, home of culture etc.

Professional orchestras/choirs are musical ensembles consisting of professional musicians/singers, who may be employed either on permanent or on contractual basis.

Concert is a public performance that is a constituent part of the whole programme of an event, while performing during formal events and festivities includes participation only in a part of the whole programme.

LADO – National Folk Dance Ensemble of Croatia is a professional institution aimed at collecting authentic national folklore and artistic presentation of folk dances, music and songs.

Radio stations and TV broadcasters are institutions that broadcast a programme for the public via radio and TV transmitters and TV converters.

According to the territorial coverage, radio stations and TV broadcasters can cover the whole country, that is, the programme can be received on the whole territory of the Republic of Croatia, in a particular region or in a particular narrow area.

According to status, radio stations and TV broadcasters can be public and independent.

In-house broadcasted radio programme includes programmes made either in own production or in co-production with other radio stations or those produced by other radio stations.

The origin of the in-house broadcasted programme can be own production, production of other domestic producers and foreign production. Satellite programme is an in-house broadcasted programme.

The Croatian Bureau of Statistics collects data on radio and television subscribers (shown in table 2.4.) from Hrvatska radiotelevizija (Croatian Radiotelevision).

Data in tables 2.4 and 2.5 present only the number of users of radio and TV sets for which subscription is paid, while the actual total number of radio and TV sets is not given. TV subscribers are automatically considered radio subscribers. Subscriber that has not a TV set pays only for the first radio set. For the second and all other radio sets the subscription is not paid.

Cinema is an auditorium or an open-air space equipped with facilities for public showing of films.

Permanent cinemas show films in a permanent auditorium equipped with a cinema projector, film screen and seats.

Open-air cinemas show films in a permanent open-air space.

Mobile cinemas do not have a fixed auditorium, but show films at their headquarters or outside of it, either in an auditorium or at an open-air space.

Cinema show is a public screening of film programme, projection of feature film, with or without addition, lasting for approximately 120 minutes.

Film production companies and television broadcasters produce feature and short films independently or in co-production.

Audiovizualna djela jesu kinematografska i slična djela koja se u svom stvaranju koriste postupkom analognim kinematografiji, bez obzira na tehniku snimanja i sadržaj.

Zvučne snimke, DVD-ovi, long play ploče, CD-ovi, BD-ovi, set u kutiji i digitalna objava/internet jesu nosači zvuka na koje se s pomoću posebnih postupaka zapisuje ton i zvuk.

Knjižnica je pravna osoba koja obavlja knjižničnu djelatnost u skladu s odredbama Zakona o knjižnicama i knjižničnoj djelatnosti.

Vrste knjižnica prema namjeni i sadržaju knjižničnog fonda jesu sljedeće: nacionalna, visokoškolske, sveučilišne, znanstvene, specijalne, narodne i školske.

Knjižnična građa jest svaki jezični, slikovni i zvučni dokument na lako prenosivu materijalu ili u elektronički čitljivu obliku informacijskoga, umjetničkoga, znanstvenoga ili stručnog sadržaja proizveden u nekoliko primjeraka i namijenjen javnosti te rukopisi. Knjižničnom građom smatraju se i igre, igračke i slično ako su dio knjižničnog fonda.

Knjižna građa jest fizička knjižnična građa koju ima knjižnica, a nije u digitalnom obliku. Uključuje knjige, serijske publikacije, rukopise, ocjenske radove, brošure, didaktičke igre te ostalu knjižnu građu (karte, fotografije, reprodukcije umjetničkih djela i slično).

Digitalizirana građa jesu preslike izvornika izrađene postupkom digitalizacije odnosno pretvorbom u digitalni oblik. Digitalizirani mogu biti različiti oblici, poput teksta, audiograđe, videograđe itd.

Digitalna građa u izvorno digitalnom obliku jest građa koja je izvorno nastala u digitalnom obliku, npr. e-knjige, e-časopisi, e-novine i drugi digitalni dokumenti obrađeni i pohranjeni u repozitoriju ustanove.

Audiovizualna građa jest vrsta neknjižne građe koja se može upotrebljavati samo s pomoću neke sprave, poput projektor, čitača/čitala, naprave za povećavanje itd. U audiovizualnu građu ubrajaju se filmovi (filmske kasete, kutije, kolutovi i petlje), mikrooblici (mikrofilmovi, mikrolistići), videosnimke (videovrpce, videokasete, videokutije i videodiskovi), vizualne projekcije (dijafilmovi, dijapozitivi, prozirnice, stereografi i mikroskopski preparati) i zvučne snimke (gramofonske ploče, kompaktni diskovi, magnetofonske vrpce, zvučne kasete i zvučne kutije).

Ostala knjižna građa jest sva druga građa osim knjiga, periodike, rukopisa, mikrooblika i audiovizualne građe. Uključeni su materijali, kao što su karte, grafikoni, umjetničke reprodukcije, fotografije, tehnički crteži, igračke, multimediji i slično.

Korisnik knjižnice (član knjižnice) jest svaka osoba učlanjena u knjižnicu kao korisnik građe i usluga u izvještajnoj godini.

Aktivni korisnik jest član knjižnice (upisani korisnik) koji je posjetio ili koristio knjižnicu ili usluge u izvještajnoj godini. Korištenje može obuhvaćati i korištenje elektroničkih usluga u knjižnici ili izvan nje.

Fizički posjet jest čin ulaska korisnika u prostore knjižnice kako bi se koristila jedna od usluga koje knjižnica pruža.

Virtualni posjet jest individualni vanjski virtualni posjet mrežnim stranicama i katalogu knjižnice.

Radionica je aktivnost koju organizira stručni zaposlenik knjižnice za korisnike. Izobrazba korisnika definira se kao program ustanovljen s posebnim planom predavanja radi podučavanja korisnika za korištenje knjižnice te drugih informacijskih i tehničkih usluga. Obuhvaća i obilazak knjižnice uz stručno vodstvo, poduku o informacijskoj tehnologiji i mrežnim uslugama s obrazovnim sadržajima. Izobrazbe u sklopu projekta ubrajaju se samo ako je projekt namijenjen korisnicima knjižnice.

Audiovisual films (videos) are cinematographic or similar works that use the procedure analogue to cinematographic for production, irrespective of filming technique or content.

Audio recordings, DVDs, long play records, CDs, BDs, box-set and Digital Publishing/Internet are sound carriers on which sound and tone is written, by special procedures.

Library is a legal entity that performs the library activity in accordance with the provisions of the Library and Library Activity Act.

According to the purpose and library contents, libraries are categorised as follows: national library, libraries at institutions of higher education, university and scientific libraries, specialised libraries, public libraries and school libraries.

Library materials consist of each textual, visual and audio document, on easily transferable material or in electronically readable form, of informational, artistic, scientific or professional content, produced in several copies and intended for the public, including manuscripts. Games, toys, etc. are also considered library materials if they are part of the library fond.

Book materials are physical library materials that are not in digital form. They include books, serial publications, manuscripts, graded papers, brochures, didactic games and other book materials (maps, photographs, art reproductions, etc.)

Digitised materials are copies of the originals made by the process of digitisation, that is, conversion into digital form. Different forms can be digitised, such as text, audio, video materials, etc.

Digitised materials in originally digital form are materials that were originally created in digital form, such as e-books, e-magazines, e-newspapers, and other digital documents processed and stored in the repository of an institution.

Audio-visual materials are a type of non-book materials that can only be used with a certain device, such as a projector, reader, magnifier, etc. Audio-visual materials include films (video cassettes, boxes, reels and loops), microforms (microfilms, microfiche), video recordings (videotapes, videocassettes, video boxes and video discs), visual projections (filmstrips, slides, transparencies, stereographs and microscopic preparations) and sound recordings (gramophone records, compact discs, audiotapes, audiocassettes and loudspeakers).

Other book materials are all materials other than books, periodicals, manuscripts, microfilms and audio-visual materials. This includes materials such as maps, charts, art reproductions, photographs, technical drawings, toys, multimedia, etc.

Library user (library member) is any person registered with the library as a user of its materials or services in the reporting year.

Active user is a library member (registered user) who visited or used the library or its services in the reporting year. The use may also include the use of electronic services inside or outside the library.

Physical visit is the act of entering the library premises in order to use one of the services provided by the library.

Virtual visit is an individual external virtual visit to the library website and catalogue.

Workshop is an activity organised by an expert employee of the library for users. User education is defined as a programme with a special lecture plan aimed at teaching users how to use the library and other information and technical services. It also includes a guided tour of the library, as well as lessons on information technology and online services with educational content. Educations within the project are included only if the project is intended for library users.

Knjižnična događanja jesu aktivnosti organizirane za korisnike s književnom, kulturnom ili društvenom namjenom, npr. posjeti autora, čitateljske skupine, književni susreti i izložbe.

Državni arhivi jesu javne ustanove u području zaštite, obrade i korištenja arhivskoga gradiva u državnom vlasništvu.

Arhivsko gradivo jest odabrano dokumentarno gradivo koje ima trajnu vrijednost za kulturu, povijest, znanost ili druge djelatnosti, ili za zaštitu i ostvarivanje prava i interesa osoba i zajednica, zbog čega se trajno čuva.

Javni stvaratelji/posjednici jesu tijela državne uprave, druga državna tijela, jedinice lokalne i područne (regionalne) samouprave, pravne osobe i druga tijela koja imaju javne ovlasti, pravne osobe čiji je osnivač Republika Hrvatska ili jedinica lokalne ili područne (regionalne) samouprave, pravne osobe koje obavljaju javnu službu, pravne osobe koje se na temelju posebnog propisa financiraju pretežito ili u cijelosti iz državnog proračuna ili iz proračuna jedinica lokalne i područne (regionalne) samouprave odnosno iz javnih sredstava, kao i trgovačka društva u kojima Republika Hrvatska i jedinice lokalne i područne (regionalne) samouprave imaju zasebno ili zajedno većinsko vlasništvo.

Privatni stvaratelji/posjednici jesu privatne pravne ili fizičke osobe koje svojim radom i djelatnošću stvaraju ili su u posjedu arhivskoga gradiva koje nije nastalo u obavljanju javnih ovlasti i javne službe i nije u vlasništvu Republike Hrvatske ili jedinica lokalne i područne (regionalne) samouprave odnosno pravnih osoba čiji su oni osnivači ili vlasnici.

Arhivski fond jest cjelina arhivskoga gradiva nastaloga djelovanjem i radom jednoga odnosno iz javnih sredstava i u pravilu se ne može dijeliti.

Arhivska zbirka jest cjelina arhivskoga gradiva različitog podrijetla objedinjena na temelju nekoga zajedničkog obilježja, kao što su sadržaj, jezik, vrsta podloge i sl.

Arhivsko spremište jest prostor namijenjen smještaju i trajnom čuvanju arhivskoga gradiva.

Inventar je sustavan i metodičan popis arhivskog fonda ili zbirke u kojemu su opisane arhivske jedinice u njegovu sastavu.

Analitički inventar jest inventar u kojemu su kao inventarne jedinice iskazane arhivske jedinice razine predmeta ili pojedinačnog dokumenta.

Sumarni inventar jest inventar u kojemu su arhivske jedinice razine predmeta odnosno pojedinačnog dokumenta obuhvaćene u opisu arhivske jedinice više razine.

Konvencionalno gradivo jest gradivo zabilježeno na mediju s kojega se može izravno čitati (bez potrebe posredovanja nekog uređaja).

Analogno gradivo jest gradivo zabilježeno na mediju s kojega se ne može čitati bez potrebe posredovanja nekoga uređaja/medija koji nije računalni uređaj (npr. mikrofilm, fotografija).

Digitalno gradivo jest gradivo u digitalnom obliku zapisa i pohranjeno na strojno čitljivu nosaču informacija, nastalo kao izvorno digitalno gradivo ili pretvorbom gradiva u digitalni oblik.

Zvučni zapisi jesu ploče, vrpce, kasete, CD-ovi ili DVD-ovi na koje se s pomoću posebnih postupaka zapisuju ton i zvuk.

Grafički zapis jest zapis koji nastaje umnažanjem pisanih ili slikovnih zapisa putem neke matrice.

Videozapis jest zabilježen zapis niza pokretnih slika koje se mogu promatrati na nekome reprodukcijском uređaju (projektoru, TV uređaju, računalu itd.).

Optički zapis jest način zapisa podataka gdje se čitanje, pisanje ili oboje izvode korištenjem svjetla i optičkih pojava (najčešće zapisano na optički disk).

Library events are activities organised for users for literary, cultural or social purposes, such as visits by authors, reading groups, literary meetings and exhibitions.

State archives are public institutions engaged in preservation, processing and using of state-owned archival material.

Archival material is a selected documentary material that has a lasting value for culture, history, science or other activities, or for the protection and exercise of the rights and interests of individuals and communities, due to which it is permanently preserved.

Public creators/possessors are state administration bodies, other state bodies, local and regional self-government units, legal entities and other bodies with public authority, legal entities founded by the Republic of Croatia or local or regional self-government units, legal entities performing public services, legal entities that are financed, on the basis of a special regulation, mainly or entirely from the state budget, or from the budgets of local and regional self-government units, or from public funds, as well as companies in which the Republic of Croatia and local and regional self-governments have separate or joint majority ownership.

Private creators/possessors are private legal entities or natural persons who, through their operation and activity, create, or are in possession, of archival material that was not created by the exercise of public authority and public service, and neither is it owned by the Republic of Croatia or local and regional self-government units or legal entities founded or owned by them.

Archival fond is a unit of archival material collected as a result of operation and activity of a single public or private creator, which cannot be shared.

Archival collection is a unit of archival material of diverse origin put together based on some joint feature, such as content, language, medium, etc.

Archive repository is an area intended for storage and permanent preservation of archival material.

Inventory is a systematic and methodical list of archival fonds and collections, containing descriptions of archival units in its composition.

Analytical inventory is an inventory in which archival units at the level of a subject or an individual document are shown as inventory units.

Summary inventory is an inventory in which archival units at the level of a subject or an individual document are included in the description of the archival unit of a higher level.

Conventional material is material recorded on a medium from which it is directly readable (without the need for a mediation device).

Analogue material is material recorded on a medium from which it cannot be read without the need for a mediation device/medium other than a computer device (e.g., microfilm, photograph).

Digital material is material in digital form and stored on a machine-readable medium, created as original digital material or by converting the material into digital form.

Sound recordings are vinyl records, tapes, cassettes, CDs or DVDs and other audio recording media.

Graphic record is a record created by multiplying written or pictorial records through a matrix.

Video record is a record of a series of moving pictures that can be viewed on a playback device (projector, TV set, computer, etc.).

Optical recording is a method of recording data, where reading, writing, or both is performed using light and optical phenomena (usually recorded on an optical disc).

Mikrofilmski zapisi jesu zapisi zabilježeni na mikrofilmskim oblicima: mikrofilmu – filmu u obliku svitka koji sadržava niz mikrosnimaka ili mikrofišu – savitljivome, prozirnome, pravokutnom listiću filma koji služi kao podloga za nekoliko mikrosnimaka poredanih u retke i stupce.

Dužni metar jest arhivska mjera kojom se iskazuje količina arhivskoga gradiva.

Obavijesno pomagalo jest popis arhivskog fonda ili zbirke namijenjen istraživačima radi uvida u sadržaj fonda odnosno zbirke. Osnovne vrste obavijesnih pomagala jesu vodič, inventar (našastar) i kazalo.

Prinova je arhivsko gradivo koje je preuzeto i pohranjeno u arhiv prema službenoj obvezi, pologom, otkupom, darovnicom, ostavštinom ili drugo za razdoblje (godinu) u kojem se prikupljaju podaci.

Izlučeno gradivo jest dokumentarno gradivo spremno za uništavanje nakon provedenog postupka vrednovanja te odabiranja zapisa za trajno čuvanje.

Regest je analitički opis dokumenta i njegova sadržaja.

Restauracija je skup mjera koje se poduzimaju radi uklanjanja ili smanjivanja oštećenja na predmetu.

Konzervacija je skup mjera koje se poduzimaju na predmetu radi sprečavanja ili usporavanja procesa koji dovode do oštećivanja predmeta.

Teritorijalni ustroj

Podaci po županijama prikazani su prema Zakonu o područjima županija, gradova i općina u Republici Hrvatskoj (NN, br. 86/06.) sa stanjem 31. prosinca 2020.

KOMENTAR

Koronakriza još više utjecala na sve izvedbene umjetnosti u sezoni 2020./2021.

U sezoni od 1. rujna 2020. do 31. kolovoza 2021. ukupno su radila 123 kazališta, što je za 23% manje nego u prijašnjoj sezoni. Dio profesionalnih kazališta unutar kuće ili na drugoj lokaciji imao je stalne scene, tako da je osim 80 profesionalnih kazališta radilo i 8 stalnih scena. Radila su i 24 profesionalna kazališta za djecu, a od toga je bilo 6 lutkarskih kazališta. Radilo je samo 19 amaterskih kazališta. Zbog mnogih epidemioloških mjera u sezoni 2020./2021. zamjetan je bio još veći pad broja posjetitelja nego u prijašnjoj sezoni, pa samim time i broja aktivnih kazališta. Pad broja aktivnih kazališta najveći je bio kod amaterskih kazališta.

Odlukom Ministarstva kulture i medija, koja je stupila na snagu krajem studenoga 2020., obustavljeno je održavanje svih amaterskih kulturno-umjetničkih izvedbi, programa i manifestacija te proba amaterskih sastava, družina i zborova.

U odnosu na sezonu 2019./2020. aktivno je bilo samo 48% amaterskih kazališta, a pogotovo je bio zamjetan pad broja predstava i pad broja posjetitelja amaterskih kazališta.

Teška sezona za izvedbene umjetnosti iznimno smanjila broj posjetitelja

Ukupno je bilo izvedeno 5 350 predstava, što je za 40% manje nego u prijašnjoj sezoni. Na predstavama u Republici Hrvatskoj i inozemstvu bila su 442 083 posjetitelja, što je za 69% manje nego u sezoni 2019./2020. U svim kazalištima bila su izvedena 1 093 djela. Od toga je bilo 535 djela domaćih autora, odnosno 49%.

Microfilm records are records recorded on microforms: microfilm – a film in the form of a roll containing a series of micro images, or microfiche – a flexible, transparent, rectangular sheet of film that serves as a base for several microfilms arranged in rows and columns.

Linear meter is an archival measure used to express the quantity of archival material.

Finding aid is a list of archival fond or collection assigned to helping researchers get the access to the content of a fond or a collection. Basic types of finding aids are a guide, an inventory and an index.

Addition is archival material that has been taken over and stored in the archive according to an official obligation, by deposit, purchase, grant, legacy, etc., for the period (year) in which the data are collected.

Extracted material is documentary material ready for elimination after the evaluation procedure and the selection of records for permanent storage.

Brief is the analytical description of a document and its contents.

Restoration consists of a number of actions taken in order to remove or lessen the damage on a certain object.

Conservation consists of a number of actions taken in order to prevent or slow down the process of deterioration of a certain object.

Territorial constitution

Podaci po županijama prikazani su prema Zakonu o područjima županija, gradova i općina u Republici Hrvatskoj (NN, br. 86/06.) sa stanjem 31. prosinca 2020.

COMMENTARY

The coronavirus crisis further affected all performing arts in the 2020/2021 season

A total of 123 theatres operated in the season from 1 September 2020 to 31 August 2021, which was 23% less than in the previous season. A part of professional theatres had permanent scenes, either in-house ones or those located somewhere else. Therefore, along with 80 professional theatres, there were 8 operating permanent scenes. In addition, there were 24 professional children's theatres, out of which there were 6 puppet theatres. Only 19 amateurs' theatres operated. Due to many epidemiological measures in the 2020/2021 season, the number of visitors decreased even more than in the previous season, thus leading to a decrease in the number of active theatres as well. Amateurs' theatres had the largest decrease in the number of active theatres.

Pursuant to the Decision of the Ministry of Culture and Media of the Republic of Croatia, which entered into force at the end of November 2020, all amateur cultural and artistic performances, programmes and events, as well as rehearsals of amateur ensembles, groups and choirs were suspended.

Compared to the 2019/2020 season, only 48% of amateurs' theatres were active, having a noticeable decrease in the number of performances and in the number of visitors.

A difficult season for performing arts extremely reduced the number of visitors

A total of 5 350 plays were performed, which was 40% less than in the previous season. The plays in the Republic of Croatia and abroad were attended by 442 083 visitors, which was a decrease of 69% compared to the 2019/2020 season. Out of the total number of 1 093 plays performed in all theatres, 535 of them, or 49%, were created by domestic authors.

Utjecaj koronakrize i epidemioloških mjera za sprečavanje širenja bolesti COVID-19 najviše se vidi na broju izvedenih predstava i broju posjetitelja. Profesionalna kazališta za sve uzraste izvela su 28% manje predstava te su imala 66% manje posjetitelja nego u prethodnoj sezoni, koja je već pokazivala znatan pad.

Amaterska kazališta izvela su 69% manje predstava i imala su 72% manje posjetitelja u odnosu na sezonu 2019./2020.

Profesionalna kazališta za djecu izvela su 52% manje predstava i imala su 77% manje posjetitelja u odnosu na prijašnju sezonu, kada su unatoč koronakrizi imala najmanji pad.

Osjetan pad koncertne sezone za profesionalne ansamble, orkestre i zbor

U sezoni 2020./2021. bilo je aktivno 29 profesionalnih orkestara i ansambala, od toga 6 simfonijskih i velikih orkestara, 7 komornih orkestara te 16 komornih ansambala. Izvedeno je 439 koncerata, priredbi i proslava s 54 039 posjetitelja.

U odnosu na sezonu 2019./2020. bilo je izvedeno 17% manje koncerata, a posjećenost je pala za 67%.

Profesionalni zbor održao je 22 koncerta, za 4% više nego u prijašnjoj sezoni. Na njima je bilo samo 2 350 posjetitelja, odnosno za 81% manje publike nego u sezoni 2019./2020.

Ansambli narodnih plesova i pjesama Hrvatske "Lado" izveo je 30 koncerata odnosno priredbi, što je za 44% manje nego u prijašnjoj sezoni. Na njima je bilo 14 050 posjetitelja, odnosno za 66% manje nego u sezoni 2019./2020.

Utjecaj krize prouzročene pandemijom bolesti COVID-19 na gostovanja izvedbenih umjetnosti u inozemstvu

Pad broja gostovanja hrvatskih kazališta, ansambala, orkestara i zborova nastavlja se i u ovoj sezoni. Iako su granice otvorene, epidemiološke mjere odrazile su se i na gostovanja hrvatskih kazališta, orkestara i ansambala. U odnosu na sezonu 2019./2020., u kojoj su se već prijašnjih sezona prepolovila gostovanja izvan granica Republike Hrvatske, u sezoni 2020./2021. imamo dodatan pad, i to 54% manje predstava profesionalnih kazališta, 50% manje predstava dječjih kazališta te niti jedno gostovanje amaterskih kazališta izvan Republike Hrvatske. Broj koncerata u inozemstvu profesionalnih orkestara i ansambala u odnosu na sezonu 2019./2020. također je pao, za 67%.

Najviše su se slušale glazbene, a gledale informativno-dokumentarne emisije

U 2020. radile su 134 radijske postaje.

Radijske postaje emitirale su oko 1 005 381 sat vlastitog programa, a od toga 14,8% informativnog programa, 9,2% dokumentarno-zabavnih emisija i 4,8% marketinških emisija.

Na radijskim postajama bio je 3 991 zaposleni, a od toga je bilo 95,5% zaposlenih na puno radno vrijeme. Udio žena u ukupno zaposlenima iznosio je 44,8%.

U odnosu na 2019. ukupan broj sati programa emitiranoga iz matičnoga televizijskog centra povećao se za 1%. Udio repriznog programa u ukupnom programu povećao se za 6,9%.

Udio informativno-dokumentarnih emisija u svim televizijskim centrima iznosio je oko 24%, dok je udio komercijalnog programa u svim televizijskim centrima iznosio 13,6%.

Na televizijskim postajama bilo je 4 685 zaposlenih. Od toga je u ukupno zaposlenima bilo 43,5% žena.

Županija Grad Zagreb i Splitsko-dalmatinska županija imale su najveći broj radijskih i televizijskih pretplatnika u odnosu na ostale županije.

The impact of the coronavirus crisis and epidemiological measures for preventing the spread of COVID-19 is mostly reflected in the number of plays and the number of visitors. Professional theatres for all ages performed 28% less plays and had 66% less visitors than in the previous season, which had already shown a significant decline.

Amateurs' theatres performed 69% less plays and had 72% less visitors compared to the 2019/2020 season.

Professional children's theatres had 52% less plays and 77% less visitors than in the previous season, when, despite the coronavirus crisis, they had had the lowest decline.

A significant decline in the concert season for professional ensembles, orchestras and choir

During the 2020/2021 season, 29 professional orchestras and ensembles operated, out of which 6 were symphony and large orchestras, 7 chamber orchestras and 16 chamber ensembles. A total of 439 concerts, performances and festivities were performed, which were attended by 54 039 visitors.

Compared to the 2019/2020 season, the number of performed concerts declined by 17% and their attendance by 67%.

The professional choir performed 22 concerts, that is, 4% more than in the previous season. They were attended by only 2 350 visitors, that is, 81% less than in the 2019/2020 season.

LADO – National Folk Dance Ensemble of Croatia performed 30 concerts or performances, which was a decline of 44% compared to the previous season. They were attended by 14 050 visitors, which was 66% less than in the 2019/2020 season.

The impact of the crisis caused by the COVID-19 pandemic on performing arts' tours abroad

The number of tours abroad of Croatian theatres, ensembles, orchestras and choirs continued to decrease in this season. Although the borders are open, epidemiological measures still had an impact on tours abroad of Croatian theatres, orchestras and ensembles. Compared to the 2019/2020 season, in which the number of tours abroad had already been reduced by half as against the previous seasons, the 2020/2021 season brought further decline, of as much as 54% in the number of plays of professional theatres and of 50% in the number of plays of children's theatres, while there were not a single tour abroad of amateur's theatres. The number of concerts abroad of professional orchestras and ensembles also fell compared to the 2019/2020 season, by 67%.

Music programmes were the most listened to, and news and information programmes the most watched programmes

In 2020, there were 134 radio stations in operation.

Radio stations broadcasted 1 005 381 hours of own programme, out of which the share of news and information programme was 14.8%, the share of documentaries and entertainment was 9.2% and the share of advertising spots was 4.8%.

There were 3 991 persons employed at radio stations, out of which 95.5% were full-time employees. The share of women in the total number of persons in employment was 44.8%.

As compared to 2019, the total number of in-house broadcasted hours of programme increased by 1% and the share of TV repeats in the total programme by 6.9%.

The share of information and documentary programmes of all TV broadcasters was about 24%, while the share of commercial programme of all TV broadcasters was 13.6%.

There were 4 685 persons in employment at TV broadcasters, out of which there were 43.5% women.

Among all counties, the City of Zagreb and the County of Split-Dalmatia had the largest number of radio and TV subscriptions.

Utjecaj pandemijske krize na rad kinematografa

U 2020. radilo je 75 kinematografa. Od ukupnog broja stalnih kinematografa, 46 ih imalo je jednu dvoranu/ekran, a 22 imala su više dvorana. Bilo je 18 samostalnih kinematografa, a u sastavu drugih poslovnih subjekata 57 kinematografa, i to 11 u sastavu poduzeća za prikazivanje filmova, 34 u sastavu kulturno-obrazovnih ustanova (domova kulture, pučkih i otvorenih učilišta i slično), a 12 u sastavu drugih ustanova/poduzeća.

Zbog zatvaranja svih kulturno-obrazovnih institucija u 2020. najveći broj kinematografa, čak njih 51%, radilo je od sedam do deset mjeseci u 2020. U odnosu na 2019. broj predstava manji je za 48% i bilo je 70% manje posjetitelja. Na razini svih županija vidi se znatan pad u broju predstava i posjetitelja, osim u Karlovačkoj županiji, u kojoj se pak broj predstava i posjetitelja povećao u odnosu na 2019.

Zanimljiv je podatak da je u ljetnim kinima, kojih je bilo šest, vladao suprotan trend. Oni su, naime, u odnosu na 2019. ostvarili 108% više predstava te 53% više posjetitelja. Iz toga je vidljivo da se zbog epidemioloških mjera mnogo više posjetitelja u ovim okolnostima odlučilo za gledanje filmova na otvorenome. Također, iznimno u ovoj pandemijskoj godini, pet kinooperatera sa stalnom dvoranom imalo je, uz svoje standardne projekcije u zatvorenoj dvorani, i gostujuće vanjske projekcije.

Udio predstava i posjetitelja domaćeg filma u 2020. bio je 2%.

Znatan pad prihoda od prodaje ulaznica

Osim znatnog pada predstava i posjetitelja kinooperateri su u 2020. imali znatan pad prihoda od prodaje ulaznica. U 2020. ukupni bruto prihod bio je manji za 70% u odnosu na godinu prije.

Najmanji pad prihoda imala su ljetna i putujuća kina, u kojima je pad bruto prihoda iznosio 11% u odnosu na 2019.

Također, vidljiv je znatan pad alternativnog sadržaja u kinodvoranama, kao što su baleti, opere, koncerti te drastičan pad prihoda od takvih sadržaja, koji su zaradili samo 19% prihoda u odnosu na prethodnu godinu.

Pad prihoda neminovno je prouzročio i pad zaposlenih u kinima, tako da je u 2020. ukupno bilo 14% manje zaposlenih u kinima u odnosu na godinu prije.

Sve je veći broj knjižnica s pristupom internetu

Obradom administrativne baze Nacionalne i sveučilišne knjižnice dobiveni su podaci o knjižnicama koje su djelovale na području Republike Hrvatske u 2020.

Obuhvaćeno je 1 749 knjižnica, u koje su bile uključene jedna nacionalna, 99 visokoškolskih, sveučilišnih i znanstvenih, 95 specijalnih, 304 narodne, 883 osnovnoškolske i 367 srednjoškolskih knjižnica.

Od ukupnog broja knjižnica u 2020., njih 11% samostalne su knjižnice, njih 6% djeluje u sastavu druge knjižnice (podružnice), a 83% u sastavu je druge institucije, poduzeća ili obrazovnih ustanova.

Modernizacija knjižnica novim medijima i tehnologijama omogućuje neposredan pristup svim vrstama znanja i informacija, pa integriranu čitaonicu ima 87% svih knjižnica, multimedijски odjel ima njih 64%, a opremljenost bežičnim internetom iznosi 87%. Knjižnica koje imaju bežični internet za korisnike više je za 12% u odnosu na 2019.

Ukupno zaposlenih osoba u knjižnicama jest 4 082, a od toga je 84% žena. U odnosu na ukupan broj zaposlenih osoba u knjižnicama njih 88% odnosi se na stručno knjižnično osoblje.

Impact of the pandemic crisis on the operation of cinemas

In 2020, there were 75 cinemas operating. Out of the total number of permanent cinemas, 46 were equipped with one screen and 22 with more screens. There were 18 autonomous cinemas and 57 cinemas that were parts of other business entities, as follows: 11 of them operated as parts of film showing companies, 34 as parts of cultural/educational institutions (homes of culture, public and open universities, etc.) and 12 as parts of other institutions/companies.

Due to the closure of all cultural/educational institutions in 2020, the largest number of cinemas, as much as 51% of them, operated from seven to ten months in 2020. Compared to 2019, the number of screenings decreased by 48% and attendance by 70%. At the county level, there was a significant drop in the number of screenings and attendance, except in the County of Karlovac, where the number of screenings and attendance increased compared to 2019.

It is interesting to note that in six open-air cinemas in the Republic of Croatia prevailed the opposite trend. They had 108% more screenings and 53% more visitors than in 2019. It is evident that, due to epidemiological measures, a lot more visitors chose to watch films outdoors. Furthermore, exceptionally in this year of the pandemic, five cinemas with permanent screens had visiting open-air screenings outside their headquarters, in addition to their standard indoor screenings.

The share of screenings and attendance of domestic films in 2020 was 2%.

Significant decline in ticket sale revenue

In addition to the decrease in screenings and attendance, projectionists had a significant decline in ticket sale revenue in 2020. The total gross revenue was 70% lower in 2020 than in the previous year.

Open-air and mobile cinemas had the lowest decline in ticket sale revenue, the decrease in their gross revenue was 11% compared to 2019.

Furthermore, a significant decline was noticeable in alternative content in cinemas, such as ballets, operas, concerts. The revenue from such content drastically declined and reached only 19% of the previous year's revenue.

The decline in revenue inevitably caused a decline in the number of persons in employment in cinemas in 2020, which fell by 14% compared to the previous year.

Increasing number of libraries offering internet access

Data on libraries that operated on the territory of the Republic of Croatia in 2020 were obtained by processing the administrative database of the National and University Library.

A total of 1 749 libraries were covered, which included one national library, 99 libraries at institutions of higher education, university and scientific libraries, 95 specialised libraries, 304 public libraries, 883 libraries in basic schools and 367 libraries in secondary schools.

In 2020, out of the total number of libraries, 11% were autonomous, 6% were part of another library and 83% were part of another institution, enterprise or educational institution.

The modernisation of libraries by introducing new media and technologies enables a direct access to all types of knowledge and information. Therefore, 87% of all libraries had an integrated reading room, 64% had a multimedia department and 87% had wireless internet equipment. The number of libraries equipped with wireless internet for users increased by 12% compared to 2019.

There were 4 082 persons employed in libraries, of which 84% were women. Out of the total number of persons employed in libraries, 88% were professional library staff.

Najbrojniji članovi narodnih knjižnica i posjetitelji knjižničnih događanja jesu djeca i mladi do 18 godina

Članstvo u knjižnicama imaju 1 287 522 osobe, a od toga je 68% aktivnih korisnika u 2020. Žene čine 64% ukupnih korisnika narodnih knjižnica.

Članovi osnovnoškolskih i srednjoškolskih knjižnica čine 39% članstva svih knjižnica, a slijede narodne knjižnice s 37% u ukupnom članstvu. U narodnim knjižnicama djeca i mladi do 18 godina čine 40% članstva.

Promatrajući dobnu strukturu posjetitelja, u ukupnim posjetima knjižničnim događanjima i radionicama 72% polaznika mlađe je od 18 godina.

Utjecaj krize prouzročene pandemijom bolesti COVID-19 i zatvaranja javnih ustanova na knjižničnu djelatnost

U 2020. se izvan knjižnice koristilo 85% knjižnične građe. Ako usporedimo posudbe knjižnične građe u odnosu na 2019., vidi se pad posudbi od 28%, što upućuje na to da su kriza zbog pandemije i zatvaranje svih kulturnih institucija utjecali i na knjižničnu djelatnost.

Pad posjeta knjižnicama najviše se vidi u fizičkim posjetima, kojih je čak 46% manje nego u 2019. Broj održanih knjižničnih događanja u 2020. manji je za 57%, a posjetitelja događanja također je manje nego godinu prije, i to za 44%. Također, broj održanih radionica u sklopu knjižnica manji je za 38% u odnosu na 2019.

Virtualni posjeti knjižnicama – rastući trend među korisnicima

Zbog razvoja digitalnog društva uočava se tendencija virtualnih posjeta knjižnicama, koji su u 2020. još zastupljeniji nego u prethodnim godinama i iznose 69% ukupnih posjeta, što je 10% više nego u 2019.

Arhivi u 2020.

U 2020. radilo je 19 državnih arhiva. Od toga je sedam državnih arhiva u svom sastavu imalo arhivske sabirne centre ili odjele. Prema teritorijalnoj nadležnosti, tj. području na koje se arhiv proteže, dva su arhiva nadležna za cjelokupno područje Republike Hrvatske, devet je međužupanijskih i osam županijskih arhiva.

U odnosu na 2017. ukupan broj fondova i zbirki veći je za 5%, broj sređenih fondova i zbirki za 7%, broj zaposlenih za 2%, a broj zaposlenika arhivske struke za 4%. Udio žena u ukupnom broju zaposlenih bio je 60%.

Raspon sređenoga arhivskoga gradiva po zbirkama u arhivima kreće se od 53% (zbirke dopunskih preslika arhivskoga gradiva) do 85% (odgoj i obrazovanje). Zdravstvo i socijalne ustanove nisu ostvarile udio u dostupnim fondovima zbirki digitalnog oblika, dok su zbirke izvornoga arhivskoga gradiva ostvarile udio od 25% obrađene digitalizirane građe.

U odnosu na 2017. korisnika arhiva ima 2% više, dok je fizičkih posjeta čitaonicama arhiva 35% manje kao i 24% manje pregledanih arhivskih jedinica. Upućenih pismenih zahtjeva je 11% više u odnosu na posljednje objavljeno Priopćenje. Pad fizičkih posjeta rezultat je krize prouzročene koronavirusom i veće dostupnosti arhivske građe putem mrežne platforme te korisničkih zahtjeva kojih je u 2020. bilo 60% u odnosu na ukupan broj pismenih zahtjeva.

The most numerous members of public libraries and visitors to library events were children and youth up to 18 years of age

A total of 1 287 522 persons had a library membership in 2020, of which 68% were active users. Women accounted for 64% of the total number of public library users.

The members of libraries in basic and secondary schools accounted for 39% of all library memberships, followed by the members of public libraries with the share of 37% in the total membership. Children and youth up to 18 years of age accounted for 40% of public library memberships.

Observing the age structure of visitors to library events and workshops, 72% of them were under 18 years of age.

Impact of the crisis caused by the COVID-19 pandemic and the closure of public institutions on the library activity

In 2020, a total of 85% library materials were used outside the library. When comparing the lendings of library materials with those in 2019, it is visible that there was a decrease of 28% in 2020, which indicates that the crisis caused by the pandemic and the closure of all cultural institutions affected the library activity as well.

The decrease in visits to libraries was most obvious as regards visits in person, which decreased by 46% compared to 2019. The number of library events in 2020 was 57% lower and the number of visitors to library events 44% lower than in the previous year. Furthermore, the number of workshops held at libraries decreased by 38% compared to 2019.

Virtual library visits – a growing trend among users

Due to the development of digital society, there is a tendency towards virtual library visits, which were even more present in 2020 than in the previous years and amounted to 69% of total visits, which was an increase of 10% compared to 2019.

Archives in 2020

In 2020, there were 19 state archives operating, out of which seven had archive branch offices. Regarding the territorial competence, that is, the area in which an archive is operating, two archives were competent for the overall territory of the Republic of Croatia, nine were intercounty archives and eight were county ones.

Compared to 2017, the total number of archival fonds and collections increased by 5%, the number of arranged fonds and collections by 7%, the total number of persons in employment by 2% and the number of archivists by 4%. The share of women in the total number of persons in employment was 60%.

Arranged archival material by collections in archives ranged from 53% (collections of supplementary copies of archival material) to 85% (education). Health care and social care institutions did not have a share in fonds and collections available in digital form, while collections of original archival materials had a share of 25% in processed digitised material.

Compared to 2017, there were 2% more archive users, while a decrease of 35% was recorded in personal visits to archive reference libraries and of 24% in reviewed archival units. There were 11% more written requests than in the last published First Release. The decrease in personal visits is a result of the crisis caused by the coronavirus and the greater availability of archival material via the online platform, as well as of user requests, which accounted for 60% of the total number of written requests in 2020.

**1. UMJETNIČKO STVARALAŠTVO I REPRODUKTIVNO
IZVOĐENJE U SEZONI 2020./2021.**

*ARTISTIC PRODUCTION AND LIVE PERFORMANCES
2020/2021 SEASON*

1.1. KAZALIŠTA U SEZONI 2020./2021.
THEATRES, 2020/2021 SEASON

1.1.1. IZVEDENA DJELA, PREDSTAVE I POSJETITELJI U ZEMLJI I INOZEMSTVU U SEZONI 2020./2021.
PERFORMED PLAYS, PERFORMANCES AND ATTENDANCE, AT HOME AND ABROAD, 2020/2021 SEASON

	Kazališta Theatres	Podrijetlo autora Author's origin	Izvedena djela Performed plays	Rad kazališta u Republici Hrvatskoj Operation of theatres in Republic of Croatia				Gostovanja u inozemstvu Tours abroad	
				predstave Performances		posjetitelji Attendance		predstave Performances	posjetitelji Attendance
				ukupno Total	na gostovanju izvan mjesta središta On tours	ukupno Total	na gostovanju izvan mjesta središta On tours		
Ukupno Total	123	svoga All	1 093	5 247	1 602	428 532	185 719	103	13 551
		domaći Domestic	535	3 240	1 237	245 498	120 702	65	8 654
Profesionalna kazališta Professional theatres	80	svoga All	759	3 456	1 082	326 727	147 733	76	11 785
		domaći Domestic	296	2 025	749	171 139	84 109	41	7 188
Profesionalna kazališta za djecu Professional children's theatres	24	svoga All	249	1 642	492	91 493	36 143	27	1 766
		domaći Domestic	156	1 073	464	64 497	34 950	24	1 466
Amaterska kazališta Amateurs' theatres	19	svoga All	85	149	28	10 312	1 843	-	-
		domaći Domestic	83	142	24	9 862	1 643	-	-

1.1.2. GOSTOVANJA STRANIH KAZALIŠTA, PREDSTAVE I POSJETITELJI U SEZONI 2020./2021.
TOURS OF FOREIGN THEATRES, PERFORMANCES AND ATTENDANCE, 2020/2021 SEASON

	Profesionalna kazališta Professional theatres			Profesionalna kazališta za djecu Professional children's theatres			Amaterska kazališta Amateurs' theatres			Total
	gostovanja Tours	predstave Performances	posjetitelji Attendance	gostovanja Tours	predstave Performances	posjetitelji Attendance	gostovanja Tours	predstave Performances	posjetitelji Attendance	
Ukupno	52	80	12 133	12 ¹⁾	26	1 766	-	-	-	Total
Austrija	-	-	-	4	13	700	-	-	-	Austria
Bosna i Hercegovina	15	19	3 050	2	2	140	-	-	-	Bosnia and Herzegovina
Brazil	-	-	-	1	1	100	-	-	-	Bulgaria
Crna Gora	7	10	1 973	2	4	500	-	-	-	Montenegro
Italija	9	21	1 188	2	2	60	-	-	-	Italy
Kina	-	-	-	1	1	100	-	-	-	China
Kosovo	1	1	276	-	-	-	-	-	-	Kosovo
Mađarska	1	1	100	-	-	-	-	-	-	Hungary
Njemačka	-	-	-	1	1	80	-	-	-	Germany
Sjeverna Makedonija ¹⁾	2	2	430	-	-	-	-	-	-	North Macedonia ²⁾
Slovenija	8	9	899	2	3	437	-	-	-	Slovenia
Srbija	14	17	4 217	-	-	-	-	-	-	Serbia

1) Republika Hrvatska od 15. veljače 2019. godine u svim oblicima službene komunikacije upotrebljava ime Republika Sjeverna Makedonija

1) As of 15 February 2019, the Republic of Croatia uses the name Republic of North Macedonia in all forms of public communication.

PROFESIONALNA KAZALIŠTA
PROFESSIONAL THEATRES

1.1.3. ZAPOSLENI I OSOBE ANGAŽIRANE NA TEMELJU UGOVORA, KAPACITET (SJEDALA) U SEZONI 2020./2021.¹⁾
PERSONS IN PAID EMPLOYMENT AND PERSONS EMPLOYED ON BASIS OF CONTRACTUAL AGREEMENT, CAPACITY (SEATS),
2020/2021 SEASON¹⁾

	Zaposleni Employed					Osobe angažirane na temelju ugovora Persons employed on contractual agreement	Kapacitet (sjedala) Capacity (seats)	
	ukupno Total	žene Women	umjetnički Artistic		tehničko osoblje Technical staff			
			izvođači Performers	ostali Other				
Ukupno Total	2 214	1 081	678	461	677	400	907	14 287

1) U skladu s odredbama Zakona o provedbi Opće uredbe o zaštiti podataka (NN, br. 42/18.), u ovome Statističkom izvješću ne objavljuju se podaci koji bi mogli narušiti zaštitu osobnih podataka fizičkih osoba.

1) In accordance with the provisions of the Act on the Implementation of the General Data Protection Regulation (NN, No. 42/18), the data that could impair the protection of personal data of natural persons are not published in this Statistical Report.

1.1.4. IZVEDENA DJELA PREMA VRSTI, PREDSTAVE I POSJETITELJI U SEZONI 2020./2021.
PERFORMED PLAYS, BY TYPE, PERFORMANCES AND ATTENDANCE, 2020/2021 SEASON

	Predstave Performances		Posjetitelji Attendance		
	ukupno Total	od toga u inozemstvu Of which abroad	ukupno Total	od toga u inozemstvu Of which abroad	
Ukupno	3 534	78	388 458	11 758	Total
Drama	1 082	33	83 672	5 345	Drama
Komedija	1 089	22	150 296	3 455	Comedy
Opera	72	-	16 057	-	Opera
Opereta	2	-	44	-	Operetta
Mjuzikl	11	-	1 476	-	Musical
Plesna izvedba	240	6	8 141	513	Dance performance
Balet	84	1	12 429	288	Ballet
Predstava za djecu	647	5	44 992	920	Performance for children
Lutkarska predstava	110	11	6 177	1 237	Puppet show
Ostalo ¹⁾	195	-	15 210	-	Other ¹⁾
Kazališna družina Shooma, Bjelovar	3	-	150	-	Theatrical Group Shooma, Bjelovar
Predstava za djecu	3	-	150	-	Performance for children
Kotar teatar, Delnice	12	-	600	-	Kotar teatar, Delnice
Drama	3	-	205	-	Drama
Komedija	4	-	260	-	Comedy
Predstava za djecu	3	-	80	-	Performance for children
Lutkarska predstava	2	-	55	-	Puppet show
Gradsko kazalište Marina Držića, Dubrovnik	57	1	4 187	150	City Theatre Marin Držić, Dubrovnik
Drama	45	1	3 252	150	Drama
Komedija	7	-	637	-	Comedy
Predstava za djecu	5	-	298	-	Performance for children
Gradsko kazalište "Zorin dom", Karlovac	69	2	3 756	115	City Theatre Zorin dom, Karlovac
Drama	9	-	433	-	Drama
Komedija	23	-	1 591	-	Comedy
Predstava za djecu	7	-	414	-	Performance for children
Lutkarska predstava	29	2	1 268	115	Puppet show
Ostalo ¹⁾	1	-	50	-	Other ¹⁾

1) U "ostalo" su uvrštene plesne izvedbe, literarne večeri, koncerti, proslave, prigodni programi i sl.

1) The item "Other" includes dance performances, literary evenings, concerts, celebrations, special occasion programmes, etc.

1.1.4. IZVEDENA DJELA PREMA VRSTI, PREDSTAVE I POSJETITELJI U SEZONI 2020./2021.
PERFORMED PLAYS, BY TYPE, PERFORMANCES AND ATTENDANCE, 2020/2021 SEASON

(nastavak)
(continued)

	Predstave Performances		Posjetitelji Attendance		
	ukupno Total	od toga u inozemstvu Of which abroad	ukupno Total	od toga u inozemstvu Of which abroad	
Kazalište Oberon, Koprivnica	47	-	3 300		<i>Oberon Theatre, Koprivnica</i>
Drama	12	-	1 500		<i>Drama</i>
Predstava za djecu	35	-	1 800		<i>Performance for children</i>
Umjetnička organizacija "Ludens teatar", Koprivnica	18	-	1 300	-	<i>Art Organisation Ludens Teatar, Koprivnica</i>
Komedija	18	-	1 300	-	<i>Comedy</i>
Umjetnička organizacija Akcent studio, Labin	3	-	250	-	<i>Art Organisation Akcent studio, Labin</i>
Ostalo ¹⁾	3	-	250	-	<i>Other¹⁾</i>
Kazališna družina "Kontrast teatar", Nedelišće	1	-	100	-	<i>Theatrical Group Kontrast teatar, Nedelišće</i>
Komedija	1	-	100	-	<i>Comedy</i>
Hrvatsko narodno kazalište, Osijek	141	1	12 425	500	<i>Croatian National Theatre, Osijek</i>
Drama	39	1	3 496	500	<i>Drama</i>
Komedija	33	-	2 896	-	<i>Comedy</i>
Opera	4	-	410	-	<i>Opera</i>
Plesna izvedba	11	-	628	-	<i>Dance performance</i>
Balet	11	-	928	-	<i>Ballet</i>
Ostalo ¹⁾	43	-	4 067	-	<i>Other¹⁾</i>
Kazališna družina "Putujuće kazalište", Osijek	10	-	460	-	<i>Theatrical Group Putujuće kazalište, Osijek</i>
Predstava za djecu	10	-	460	-	<i>Performance for children</i>
Teatar to go, Osijek	9	-	740	-	<i>Teatar to go, Osijek</i>
Komedija	1	-	100	-	<i>Comedy</i>
Predstava za djecu	8	-	640	-	<i>Performance for children</i>
Gradsko kazalište, Požega	58	-	2 407	-	<i>City Theatre, Požega</i>
Drama	5	-	225	-	<i>Drama</i>
Komedija	17	-	765	-	<i>Comedy</i>
Plesna izvedba	3	-	135	-	<i>Dance Performance</i>
Predstava za djecu	25	-	1 125	-	<i>Performance for children</i>
Lutkarska predstava	5	-	225	-	<i>Puppet show</i>
Istarsko narodno kazalište – gradsko kazalište Pula, Pula	79	1	4 031	50	<i>Istrian National Theatre – City Theatre Pula, Pula</i>
Drama	31	1	1 312	50	<i>Drama</i>
Komedija	19	-	1 507	-	<i>Comedy</i>
Opereta	2	-	44	-	<i>Operetta</i>
Plesna izvedba	9	-	533	-	<i>Dance performance</i>
Predstava za djecu	18	-	635	-	<i>Performance for children</i>
Ostalo ¹⁾					<i>Other¹⁾</i>
Hrvatsko narodno kazalište Ivana pl. Zajca, Rijeka	230	10	26 860	1 867	<i>Croatian National Theatre Ivan pl. Zajc, Rijeka</i>
Drama	75	9	8 181	1 579	<i>Drama</i>
Opera	33	-	4 793	-	<i>Opera</i>
Muzikl	7	-	1 230	-	<i>Musical</i>
Balet	29	1	5 267	288	<i>Ballet</i>
Predstava za djecu	5	-	623	-	<i>Ballet</i>
Lutkarska predstava	13	-	1 260	-	<i>Performance for children</i>
Ostalo ¹⁾	68	-	5 506	-	<i>Other¹⁾</i>
Kreativni laboratorij suvremenog kazališta Krila, Rijeka	8	-	132	-	<i>Krila, Creative Laboratory of Contemporary Theatre, Rijeka</i>
Ostalo ¹⁾	8	-	132	-	<i>Other¹⁾</i>
Umjetnička organizacija Tranzicijsko-fikcijsko kazalište/Trafik, Rijeka	8	-	420	-	<i>Art Organisation Transition-Fiction Theatre/Trafik, Rijeka</i>
Plesna izvedba	8	-	420	-	<i>Dance performance</i>
Umjetnička organizacija "Burka", Samobor	14	-	453	-	<i>Art Organisation Burka, Samobor</i>
Lutkarska predstava	9	-	153	-	<i>Puppet show</i>
Ostalo ¹⁾	5	-	300	-	<i>Other¹⁾</i>

1.1.4. IZVEDENA DJELA PREMA VRSTI, PREDSTAVE I POSJETITELJI U SEZONI 2020./2021.
PERFORMED PLAYS, BY TYPE, PERFORMANCES AND ATTENDANCE, 2020/2021 SEASON

(nastavak)
(continued)

	Predstave Performances		Posjetitelji Attendance		
	ukupno Total	od toga u inozemstvu Of which abroad	ukupno Total	od toga u inozemstvu Of which abroad	
Gradsko kazalište, Sisak	31	-	2 840	-	City Theatre, Sisak
Drama	7	-	1 195	-	Drama
Predstava za djecu	24	-	1 645	-	Performance for children
Gradsko kazalište mladih, Split	82	1	2 985	100	City Youth Theatre, Split
Drama	32	-	1 154	-	Drama
Komedija	18	-	579	-	Comedy
Predstava za djecu	32	1	1 252	100	Performance for children
Hrvatsko narodno kazalište, Split	98	-	6 210	-	Croatian National Theatre, Split
Drama	64	-	3 453	-	Drama
Balet	19	-	1 840	-	Musical
Ostalo ¹⁾	15	-	917	-	Other ¹⁾
Play drama, Split	10	-	1 050	-	Play drama, Split
Komedija	10	-	1 050	-	Comedy
Hrvatsko narodno kazalište, Šibenik	27	1	1 793	30	Croatian National Theatre, Šibenik
Drama	17	1	980	30	Drama
Ostalo ¹⁾	10	-	801	-	Other ¹⁾
Hrvatsko narodno kazalište, Varaždin	78	-	4 252	-	Croatian National Theatre, Varaždin
Drama	34	-	1 829	-	Drama
Komedija	28	-	1 463	-	Comedy
Opera	7	-	328	-	Opera
Lutkarska predstava	9	-	632	-	Puppet show
Umjetnička organizacija Gllugl, Varaždin	18	3	573	122	Art Organisation Gllugl, Varaždin
Drama	5	-	144	-	Drama
Lutkarska predstava	13	3	429	122	Puppet show
Umjetnička organizacija "Kerekesh teatar", Varaždin	128	1	34 126	300	Art Organisation Kerekesh Teatar, Varaždin
Komedija	120	1	32 919	300	Comedy
Predstava za djecu	8	-	1 207	-	Performance for children
Gradsko kazalište – scena "Gorica", Velika Gorica	61	-	8 061	-	City Theatre – Stage Gorica, Velika Gorica
Komedija	27	-	5 031	-	Comedy
Predstava za djecu	34	-	3 030	-	Performance for children
Gradsko kazalište "Joza Ivakić", Vinkovci	52	2	4 432	130	City Theatre Joza Ivakić, Vinkovci
Drama	21	2	1 144	130	Drama
Komedija	15	-	1 378	-	Comedy
Predstava za djecu	16	-	1 912	-	Performance for children
Kazalište Virovitica, Virovitica	32	-	1 665	-	Theatre Virovitica, Virovitica
Drama	9	-	520	-	Drama
Komedija	5	-	337	-	Comedy
Predstava za djecu	11	-	518	-	Performance for children
Lutkarska predstava	7	-	290	-	Puppet show
Hrvatsko narodno kazalište, Zadar	24	2	1 863	400	Croatian National Theatre, Zadar
Drama	11	2	953	400	Drama
Komedija	9	-	511	-	Comedy
Plesna izvedba	2	-	138	-	Dance Performance
Predstava za djecu	2	-	261	-	Performance for children
Teatar "Teatro VeRRdi", Zadar	10	-	1 200	-	Theatre Teatro VeRRdi, Zadar
Drama	10	-	1 200	-	Drama
"De facto" Kazališna grupa, Zagreb	24	-	700	-	De facto Theatrical Group, Zagreb
Drama	8	-	160	-	Drama
Plesna izvedba	16	-	540	-	Dance performance

1.1.4. IZVEDENA DJELA PREMA VRSTI, PREDSTAVE I POSJETITELJI U SEZONI 2020./2021.
PERFORMED PLAYS, BY TYPE, PERFORMANCES AND ATTENDANCE, 2020/2021 SEASON

(nastavak)
(continued)

	Predstave Performances		Posjetitelji Attendance		
	ukupno Total	od toga u inozemstvu Of which abroad	ukupno Total	od toga u inozemstvu Of which abroad	
Eurokaz festival, Zagreb	7	-	340	-	<i>Eurokaz Festival, Zagreb</i>
Drama	7	-	340	-	<i>Drama</i>
Gradsko dramsko kazalište "Gavella", Zagreb	62	1	6 092	1 000	<i>City Drama Theatre Gavella, Zagreb</i>
Drama	50	1	5 297	1 000	<i>Drama</i>
Komedija	12	-	795	-	<i>Comedy</i>
Gradsko kazalište "Trešnja", Zagreb	91	-	5 584	-	<i>City Theatre Trešnja, Zagreb</i>
Predstava za djecu	91	-	5 584	-	<i>Performance for children</i>
Gradsko satiričko kazalište "Kerempuh", Zagreb	144	-	12 427	-	<i>City Satirical Theatre Kerempuh, Zagreb</i>
Komedija	144	-	12 427	-	<i>Comedy</i>
Hit teatar, Zagreb	12	-	800	-	<i>Hit teatar, Zagreb</i>
Komedija	10	-	650	-	<i>Comedy</i>
Predstava za djecu	2	-	150	-	<i>Performance for children</i>
Hrvatsko narodno kazalište, Zagreb	157	2	32 736	121	<i>Croatian National Theatre, Zagreb</i>
Drama	109	2	18 096	121	<i>Drama</i>
Opera	28	-	10 526	-	<i>Opera</i>
Balet	15	-	4 034	-	<i>Ballet</i>
Ostalo	5	-	80	-	<i>Other</i>
Kazališna družina "Boom! teatar", Zagreb	30	-	1 625	-	<i>Theatrical Group Boom! teatar, Zagreb</i>
Drama	11	-	375	-	<i>Drama</i>
Predstava za djecu	19	-	1 295	-	<i>Performance for children</i>
Kazališna družina "Kufer", Zagreb	11	2	630	350	<i>Theatrical Group Kufer, Zagreb</i>
Drama	9	2	560	350	<i>Drama</i>
Komedija	2	-	70	-	<i>Comedy</i>
Kazališna družina Mare, Zagreb	1	-	200	-	<i>Theatrical Group Mare, Zagreb</i>
Ostalo ¹⁾	1	-	200	-	<i>Other¹⁾</i>
Kazališna družina Radio Teatar Bajsic i prijatelji, Zagreb	14	3	850	400	<i>Theatrical Group Radio Teatar Bajsic i prijatelji, Zagreb</i>
Komedija	13	3	800	400	<i>Comedy</i>
Predstava za djecu	1	-	50	-	<i>Performance for children</i>
Kazališna družina Vesela republika, Zagreb	105	-	10 890	-	<i>Theatrical Group Vesela republika, Zagreb</i>
Komedija	100	-	10 440	-	<i>Comedy</i>
Predstava za djecu	5	-	450	-	<i>Performance for children</i>
Kazalište Hotel Bulić, Zagreb	9	-	660	-	<i>Hotel Bulić Theatre, Zagreb</i>
Drama	6	-	360	-	<i>Drama</i>
Predstava za djecu	3	-	300	-	<i>Performance for children</i>
Kazalište Knap, Zagreb	21	-	850	-	<i>Theatre Knap, Zagreb</i>
Komedija	21	-	850	-	<i>Comedy</i>
Kazalište "Mala scena", Zagreb	93	-	3 997	-	<i>Theatre Mala scena, Zagreb</i>
Predstava za djecu	93	-	3 997	-	<i>Performance for children</i>
Kazalište Ulysses, Zagreb	36	3	7 501	400	<i>Theatre Ulysses, Zagreb</i>
Drama	30	3	5 777	400	<i>Drama</i>
Komedija	2	-	529	-	<i>Comedy</i>
Plesna izvedba	1	-	102	-	<i>Dance Performance</i>
Ostalo ¹⁾	3	-	1 093	-	<i>Other¹⁾</i>
Lutkarska organizacija koju fakat trebamo LOFT, Zagreb	56	9	3 815	1 700	<i>Puppet Organisation Lutkarska organizacija koju fakat trebamo LOFT, Zagreb</i>
Drama	3	-	190	-	<i>Drama</i>
Predstava za djecu	36	3	2 000	700	<i>Performance for children</i>
Lutkarska predstava	17	6	1 625	1 000	<i>Puppet show</i>

1.1.4. IZVEDENA DJELA PREMA VRSTI, PREDSTAVE I POSJETITELJI U SEZONI 2020./2021.
PERFORMED PLAYS, BY TYPE, PERFORMANCES AND ATTENDANCE, 2020/2021 SEASON

(nastavak)
 (continued)

	Predstave Performances		Posjetitelji Attendance		
	ukupno Total	od toga u inozemstvu Of which abroad	ukupno Total	od toga u inozemstvu Of which abroad	
Montažstroj, Zagreb Drama	2 2	- -	750 750	- -	Montažstroj, Zagreb Drama
Multimedijalna umjetnička organizacija "Bacači sjenki", Zagreb	17	-	545	-	Multimedia Art Organisation Shadow Casters, Zagreb
Drama	6	-	350	-	Drama
Predstava za djecu	11	-	195	-	Performance for children
Studio za suvremeni ples, Zagreb	13	-	520	-	Studio for Contemporary Dance, Zagreb
Plesna izvedba	13	-	520	-	Dance performance
Teatar "&TD", Zagreb	106	-	2 914	-	Theatre &TD, Zagreb
Drama	96	-	2 628	-	Drama
Komedija	3	-	100	-	Comedy
Ostalo ¹⁾	7	-	186	-	Other ¹⁾
Teatar "Exit", Zagreb	59	3	6 227	280	Theatre Exit, Zagreb
Drama	24	1	2 115	60	Drama
Komedija	18	1	2 270	100	Comedy
Predstava za djecu	12	1	1 495	120	Performance for children
Ostalo ¹⁾	5	-	347	-	Other ¹⁾
Teatar "Exit", Zagreb – ljetna scena MUO 2 – 48 mjesto	3	-	131	-	Theatre Exit, Zagreb – Museum of Arts and Crafts 2 summer stage – 48 seats
Drama	3	-	131	-	Drama
Teatar "Exit", Zagreb – ljetna scena MUO 2 – 231 mjesto	33	4	2 767	395	Theatre Exit, Zagreb – Museum of Arts and Crafts 2 summer stage – 231 seats
Drama	12	2	1 037	155	Drama
Komedija	21	2	1 730	240	Comedy
Teatar "Exit", Zagreb – ljetna scena MUO 2 – 125 mjesto	16	-	1 864	-	Theatre Exit, Zagreb – Museum of Arts and Crafts 2 summer stage – 125 seats
Drama	3	-	286	-	Drama
Komedija	9	-	1 091	-	Comedy
Ostalo ¹⁾	4	-	487	-	Other ¹⁾
Teatar "Exit", Zagreb – ljetna scena MUO 2 – 100 mjesto	8	-	430	-	Theatre Exit, Zagreb – Museum of Arts and Crafts 2 summer stage – 100 seats
Drama	4	-	199	-	Drama
Komedija	4	-	231	-	Comedy
Teatar "Exit", Zagreb – ljetna scena MUO 2 – 110 mjesto	3	-	239	-	Theatre Exit, Zagreb – Museum of Arts and Crafts 2 summer stage – 110 seats
Drama	1	-	89	-	Drama
Komedija	2	-	150	-	Comedy
Teatar "Exit", Zagreb – Studio Exit	27	-	503	-	Theatre Exit, Zagreb – Studio Exit
Drama	27	-	503	-	Drama
Teatar Gavran, Zagreb	43	3	3 800	400	Theatre Gavran, Zagreb
Komedija	43	3	3 800	400	Comedy
Teatar Rugantino, Zagreb	48	2	4 116	395	Theatre Rugantino, Zagreb
Drama	48	2	4 116	395	Drama
Tigar teatar, Zagreb	23	-	2 000	-	Tigar teatar, Zagreb
Drama	4	-	400	-	Drama
Predstava za djecu	13	-	1 360	-	Performance for children
Lutkarska predstava	6	-	240	-	Puppet show
Empiria, Zagreb	1	-	15	-	Empiria, Zagreb
Ostalo ¹⁾	1	-	15	-	Other ¹⁾

1.1.4. IZVEDENA DJELA PREMA VRSTI, PREDSTAVE I POSJETITELJI U SEZONI 2020./2021.
PERFORMED PLAYS, BY TYPE, PERFORMANCES AND ATTENDANCE, 2020/2021 SEASON

(nastavak)
(continued)

	Predstave Performances		Posjetitelji Attendance		
	ukupno Total	od toga u inozemstvu Of which abroad	ukupno Total	od toga u inozemstvu Of which abroad	
Triko cirkus teatar, Zagreb	93	5	10 100	402	<i>Triko Cirkus Theatre, Zagreb</i>
Komedija	47	5	6 366	402	<i>Comedy</i>
Predstava za djecu	46	-	3 734	-	<i>Performance for children</i>
Umjetnička organizacija 21:21, Zagreb	14	2	450	80	<i>Art Organisation Umjetnička organizacija 21:21, Zagreb</i>
Plesna izvedba	14	2	450	80	<i>Dance performance</i>
Umjetnička organizacija Aplauz teatar, Zagreb	2	-	350	-	<i>Art Organisation Aplauz teatar, Zagreb</i>
Komedija	2	-	350	-	<i>Comedy</i>
Umjetnička organizacija "Bezimeno autorsko društvo" kazališna družina, Zagreb	7	-	600	-	<i>Art Organisation Bezimeno autorsko društvo – Theatrical Group, Zagreb</i>
Plesna izvedba	7	-	600	-	<i>Dance performance</i>
Umjetnička organizacija "Binocular Teatar", Zagreb	13	-	2 800	-	<i>Art Organisation Binocular Teatar, Zagreb</i>
Komedija	13	-	2 800	-	<i>Comedy</i>
Umjetnička organizacija "Četveroruka", Zagreb	5	1	310	100	<i>Art Organisation Četveroruka, Zagreb</i>
Plesna izvedba	5	1	310	100	<i>Dance performance</i>
Umjetnička organizacija "Gala teatar", Zagreb	4	-	200	-	<i>Art Organisation Gala Teatar, Zagreb</i>
Komedija	4	-	200	-	<i>Comedy</i>
Umjetnička organizacija Glumačka družina "Histrión", Zagreb	85	-	10 190	-	<i>Art Organisation Actors' Group Histrión, Zagreb</i>
Komedija	85	-	10 190	-	<i>Comedy</i>
Umjetnička organizacija "Grupa Kugla" glumačka trupa, Zagreb	9	-	550	-	<i>Art Organisation Grupa Kugla, Actors' Troupe, Zagreb</i>
Drama	2	-	200	-	<i>Drama</i>
Ostalo ¹⁾	7	-	250	-	<i>Other¹⁾</i>
Umjetnička organizacija "Kazališna družina iza zavjese", Zagreb	3	-	1 057	-	<i>Art Organisation Kazališna družina iza zavjese, Zagreb</i>
Drama	3	-	1 057	-	<i>Drama</i>
Umjetnička organizacija "Kazališna družina A teatar", Zagreb	7	-	340	-	<i>Art Organisation Kazališna družina A teatar, Zagreb</i>
Drama	7	-	340	-	<i>Drama</i>
Umjetnička organizacija "Kazalište Moruzgva", Zagreb	117	7	38 324	1 813	<i>Art Organisation Kazalište Moruzgva, Zagreb</i>
Komedija	117	7	38 324	1 813	<i>Comedy</i>
Umjetnička organizacija Lutajuće kazalište, Zagreb	12	-	504	-	<i>Art Organisation Lutajuće kazalište, Zagreb</i>
Komedija	10	-	404	-	<i>Comedy</i>
Predstava za djecu	2	-	100	-	<i>Performance for children</i>
Umjetnička organizacija kazališna družina "Mašina igre", Zagreb	8	1	330	60	<i>Art Organisation Theatrical Group Mašina igre, Zagreb</i>
Drama	8	1	330	60	<i>Drama</i>
Umjetnička organizacija Punctum, Zagreb	13	-	750	-	<i>Art Organisation Punctum, Zagreb</i>
Komedija	5	-	350	-	<i>Comedy</i>
Predstava za djecu	8	-	400	-	<i>Performance for children</i>
Umjetnička organizacija Skop, Zagreb	1	-	500	-	<i>Art Organisation Skop, Zagreb</i>
Drama	1	-	500	-	<i>Drama</i>
Umjetnička organizacija Teatar – Film, Zagreb	33	-	3 500	-	<i>Art Organisation Teatar – Film, Zagreb</i>
Predstava za djecu	33	-	3 500	-	<i>Performance for children</i>

1.1.4. IZVEDENA DJELA PREMA VRSTI, PREDSTAVE I POSJETITELJI U SEZONI 2020./2021.
PERFORMED PLAYS, BY TYPE, PERFORMANCES AND ATTENDANCE, 2020/2021 SEASON

(nastavak)
 (continued)

	Predstave Performances		Posjetitelji Attendance		
	ukupno Total	od toga u inozemstvu Of which abroad	ukupno Total	od toga u inozemstvu Of which abroad	
Umjetnička organizacija Teatar Prestige, Zagreb Predstava za djecu	12	-	3 500	-	Art Organisation Teatar Prestige, Zagreb Performance for children
Umjetnička organizacija Teatrum, Zagreb Predstava za djecu	6	-	600	-	Art Organisation Teatrum, Zagreb Performance for children
Umjetnička organizacija Tragači, Zagreb Drama	3	-	49	-	Art Organisation Tragači, Zagreb Drama
Umjetnička organizacija "Zagrebački glumački atelje", Zagreb Drama	7	-	600	-	Art Organisation Zagrebački glumački atelje, Zagreb Drama
Zagrebačko gradsko kazalište "Komedija", Zagreb Komedija	62	-	3 726	-	Zagreb City Theatre Komedija, Zagreb Comedy
Mjuzikl	4	-	246	-	Musical
Ostalo ¹⁾	9	-	529	-	Other ¹⁾
Zagrebačko kazalište mladih, Zagreb Drama	123	2	5 025	146	Zagreb Youth Theatre (ZKM), Zagreb Drama
Balet	105	2	4 433	146	Ballet
Predstava za djecu	10	-	360	-	Performance for children
ZKM, Zagreb – scena "Polanec" Drama	8	-	232	-	ZKM, Zagreb – stage Polanec Drama
ZKM, Zagreb – Zagrebački plesni centar Plesna izvedba	55	-	1 226	-	ZKM, Zagreb – stage Polanec Drama
ZKM, Zagreb – Zagrebački plesni centar Plesna izvedba	123	-	2 307	-	ZKM, Zagreb – Zagreb Dance Center Dance performance
Zagrebački plesni ansambli, Zagreb Plesna izvedba	123	-	2 307	-	ZKM, Zagreb – Zagreb Dance Center Dance performance
Zagrebački plesni ansambli, Zagreb Plesna izvedba	28	3	1 458	333	Zagreb Dance Company, Zagreb Dance performance
Zagrebački plesni ansambli, Zagreb Plesna izvedba	28	3	1 458	333	Zagreb Dance Company, Zagreb Dance performance

PROFESIONALNA KAZALIŠTA ZA DJECU
PROFESSIONAL CHILDREN'S THEATRES

1.1.5. ZAPOSLENI (PROFESIONALNO), DJECA I OSOBE ANGAŽIRANE NA TEMELJU UGOVORA, KAPACITET (SJEDALA)
U SEZONI 2020./2021.¹⁾
PERSONS IN PAID EMPLOYMENT, CHILDREN AND PERSONS EMPLOYED ON BASIS OF CONTRACTUAL AGREEMENT,
CAPACITY (SEATS), 2020/2021 SEASON¹⁾

	Zaposleni Employed			Djeca Children	Osobe angažirane na temelju ugovora Persons employed on contractual agreement	Kapacitet (sjedala) Capacity (seats)	
	ukupno Total	umjetnici Artists	tehničko i administrativno osoblje Technical and administrative staff				
Ukupno	218	103	115	173	396	3 149	Total
Ženski	117	56	61	143	214	-	Female

1) U skladu s odredbama Zakona o provedbi Opće uredbe o zaštiti podataka (NN, br. 42/18.), u ovome Statističkom izvješću ne objavljuju se podaci koji bi mogli narušiti zaštitu osobnih podataka fizičkih osoba.

1) In accordance with the provisions of the Act on the Implementation of the General Data Protection Regulation (NN, No. 42/18), the data that could impair the protection of personal data of natural persons are not published in this Statistical Report.

1.1.6. IZVEDENA DJELA, PREDSTAVE, POSJETITELJI I FESTIVALI U SEZONI 2020./2021..
PERFORMED PLAYS, PERFORMANCES, ATTENDANCE AND FESTIVALS, 2020/2021 SEASON

	Izvedena djela Performed plays		Predstave Performances	Posjetitelji Attendance	Sudjelovanje na festivalima Participation at festivals		
	ukupno Total	domaćih autora Domestic authors			festivali Festivals	predstave Performances	
Ukupno	250	151	1 669	93 259	46	60	Total
Kazališna družina Pinklec, Čakovec	12	11	58	5 450	7	9	Theatrical Group Pinklec, Čakovec
Teatar Don Hihot, Ivanić-Grad	3	3	3	65	-	-	Theatre Don Hihot, Ivanić-Grad
Dječje kazalište Branka Mihaljevića, Osijek	22	7	175	8 717	2	2	Children's Theatre Branko Mihaljević, Osijek
Umjetnička organizacija Teatar Naranča, Pula	18	16	193	15 330	-	-	Art Organisation Theatre Naranča, Pula
Umjetnička organizacija Kazališna družina I. B. Mažuranić, Slavonski Brod	7	5	34	1 995	1	1	Art Organisation Theatrical Group I. B. Mažuranić, Slavonski Brod
Gradsko kazalište lutaka, Split	24	20	176	6 217	5	6	City Puppet Theatre, Split
Umjetnička organizacija Produkcija Z, Split	13	12	60	5 750	-	-	Art Organisation Produkcija Z, Split
Studio Suncokret, Split	5	-	21	1 500	-	-	Studio Suncokret, Split
Kazalište lutaka, Zadar	31	7	192	5 785	3	4	Puppet Theatre, Zadar
Umjetnička organizacija VRUM, Zagreb	5	5	21	1 265	4	6	Art Organisation VRUM, Zagreb
Dječja čarobna scena d. o. o., Zagreb	4	4	14	794	-	-	Dječja čarobna scena d.o.o., Zagreb
Dječje kazalište Dubrava, Zagreb	11	5	37	1 199	-	-	Children's Theatre Dubrava, Zagreb
Umjetnička organizacija Teatar Puna kuća, Zagreb	5	5	41	1 396	4	6	Art Organisation Teatar Puna kuća, Zagreb
Gradsko kazalište Žar ptica, Zagreb	15	12	104	5 238	5	6	City Theatre Žar ptica, Zagreb
"Jozo Bozo" d. o. o., Zagreb	3	3	10	1 000	-	-	Jozo Bozo d. o. o., Zagreb
Kazalište Prijatelj, Zagreb	6	6	47	3 760	4	4	Theatre Prijatelj, Zagreb
Kazalište "Smješko", Zagreb	8	7	113	5 705	1	1	Theatre Smješko, Zagreb
Laboratorij zabave d. o. o., Zagreb	4	4	10	1 201	4	8	Laboratorij zabave d.o.o., Zagreb
Lutkarska scena "Ivana Brlić Mažuranić", Zagreb	9	3	19	2 660	-	-	Puppet Stage Ivana Brlić Mažuranić, Zagreb
Putujuća, lutkarska, kazališna družina Vjeverica j. d. o. o.	4	-	4	349	-	-	Putujuća, lutkarska, kazališna družina j. d. o. o.
Teatar Poco Loco, Zagreb	13	4	77	4 130	4	4	Theatre Poco Loco, Zagreb
Umjetnička organizacija Artmobile, Zagreb	1	1	1	30	-	-	Art Organisation Artmobile, Zagreb
Umjetnička organizacija Teatar Tirena, Zagreb	4	4	15	822	-	-	Art Organisation Teatar Tirena, Zagreb
Zagrebačko kazalište lutaka, Zagreb	23	7	244	12 901	2	3	Zagreb Puppet Theatre, Zagreb

AMATERSKA KAZALIŠTA
AMATEURS' THEATRES

1.1.7. ZAPOSLENI (ODRASLI), DJECA I OSOBE ANGAŽIRANE NA TEMELJU UGOVORA, KAPACITET (SJEDALA) U SEZONI 2020./2021.¹⁾
PERSONS IN EMPLOYMENT (ADULTS), CHILDREN AND PERSONS EMPLOYED ON BASIS OF CONTRACTUAL AGREEMENT, CAPACITY (SEATS), 2020/2021 SEASON¹⁾

	Odrasli Adults				Djeca Children	Osobe angažirane na temelju ugovora Persons employed on contractual agreement	Kapacitet (sjedala) Capacity (seats)	
	amateri Amateurs		zaposleni (profesionalno) Employed (professionally)					
	ukupno Total	umjetnički Artistic	ukupno Total	umjetnički Artistic				
Ukupno	271	258	23	5	84	54	3 200	Total
Ženski	152	145	13	5	61	31	-	Female

1) U skladu s odredbama Zakona o provedbi Opće uredbe o zaštiti podataka (NN, br. 42/18.), u ovome Statističkom izvješću ne objavljuju se podaci koji bi mogli narušiti zaštitu osobnih podataka fizičkih osoba.

1) In accordance with the provisions of the Act on the Implementation of the General Data Protection Regulation (NN, No. 42/18), the data that could impair the protection of personal data of natural persons are not published in this Statistical Report.

1.1.8. IZVEDENA DJELA, PREDSTAVE, POSJETITELJI I FESTIVALI U SEZONI 2020./2021.
PERFORMED PLAYS, PERFORMANCES, ATTENDANCE AND FESTIVALS, 2020/2021 SEASON

	Izvedena djela Performed plays		Predstave Performances	Posjetitelji Attendance	Sudjelovanje na festivalima Participation at festivals		
	ukupno Total	domaćih autora Domestic authors			broj festivala Number of festivals	broj predstava Number of performances	
Ukupno	86	83	149	10 312	5	6	Total
Gradsko kazalište, Beli Manastir	2	2	4	240	-	-	City Theatre, Beli Manastir
Bjelovarsko kazalište, Bjelovar	4	4	23	1 340	2	2	Bjelovar Theatre, Bjelovar
Centar za kulturu i informiranje Dr. Franjo Tuđman, Grubišno Polje	4	4	8	350	-	-	Cultural and Information Centre Dr. Franjo Tuđman, Grubišno Polje
Dječje gradsko kazalište, Čakovec	1	1	3	430	-	-	Children's City Theatre, Čakovec
Kazališna družina Štolcer, Čakovec	1	1	3	600	-	-	Theatrical Group Štolcer, Čakovec
Studentski teatar "Lero", Dubrovnik	6	6	22	256	1	2	Student Theatre Lero, Dubrovnik
Amatersko kazalište, Gospić	1	1	2	130	-	-	Amateur Theatre, Gospić
Zelinsko amatersko kazalište Zamka, Sveti Ivan Zelina	2	2	8	530	2	2	Zelina Amateur Theatre Zamka, Sveti Ivan Zelina
AKUD "Žensko kazalište", Jesenje	3	3	3	300	-	-	Amateur Cultural and Artistic Society Žensko kazalište, Jesenje
Kazališna amaterska družina "Beskućnici", Kutina	8	8	8	400	-	-	Theatrical Amateur Group Beskućnici, Kutina
Kazališna grupa Viktora Cara Emina, Rijeka	1	-	1	150	-	-	Theatrical Group Viktor Car Emin, Rijeka
Amatersko kazalište "Arupium", Otočac	4	4	4	360	-	-	Amateur Theatre Arupium, Otočac
Kazališno-koncertna dvorana "Ivana Brlić Mažuranić", Slavonski Brod	32	32	32	3 266	-	-	Theatre and Concert Hall Ivana Brlić Mažuranić, Slavonski Brod
Satiričko kazalište mladih, Slavonski Brod	2	-	6	300	-	-	Satirical Youth Theatre, Slavonski Brod
Kazalište Mika Živković, Retkovci	1	1	1	300	-	-	Theatre Mika Živković, Retkovci
Sinjsko pučko kazalište, Sinj	3	3	3	450	-	-	Sinj Public Theatre, Sinj
Dramski studio slijepih i slabovidnih "Novi život", Zagreb	8	8	15	610	-	-	Drama Studio of Blind and Partially Sighted Novi Život, Zagreb
Kazališna udruga Mist, Zagreb	2	2	2	100	-	-	Theatre Association Mist, Zagreb
Kazalište vizualne umjetnosti i kultura gluhih Dlan, Zagreb	1	1	1	200	-	-	Theatre of Visual Arts and Culture of the Deaf – DLAN, Zagreb

1.2. PROFESIONALNI ORKESTRI, ANSAMBLI I ZBOR U SEZONI 2020./2021.
PROFESSIONAL ORCHESTRAS, ENSEMBLES AND CHOIR, 2020/2021 SEASON

1.2.1. ZAPOSLENI I OSOBE ANGAŽIRANE NA TEMELJU UGOVORA U SEZONI 2020./2021.
PERSONS IN PAID EMPLOYMENT AND PERSONS EMPLOYED ON BASIS OF CONTRACTUAL AGREEMENT, 2020/2021 SEASON

	Orkestri/ ansambl i zbor <i>Orchestras, ensembles and choir</i>	Zaposleni <i>Employed</i>						Osobe angažirane na temelju ugovora <i>Persons employed on contractual agreement</i>
		svega <i>All</i>	žene <i>Women</i>	s punim radnim vremenom <i>Full-time</i>	umjetnici <i>Artists</i>		ostali <i>Other</i>	
					svega <i>All</i>	dirigenti <i>Conductors</i>		
Ukupno <i>Total</i>	30	443	177	443	396	1	45	709
Profesionalni orkestri i ansambl <i>Professional orchestras and ensembles</i>	29	404	154	404	360	1	42	649
Simfonijski i veliki orkestri <i>Symphony and big orchestras</i>	6	379	140	379	339	1	38	154
Komorni orkestri <i>Chamber orchestras</i>	7	2	2	2	1	-	1	379
Komorni ansambl <i>Chamber ensembles</i>	16	23	12	23	20	-	3	116
Profesionalni zbor <i>Professional choir</i>	1	39	23	39	36	-	3	60

1.2.2. KONCERTI I POSJETITELJI U SEZONI 2020./2021.
CONCERTS AND ATTENDANCE, 2020/2021 SEASON

		Koncerti <i>Concerts</i>				Sudjelovanje na priredbama i proslavama <i>Participation at manifestations and celebrations</i>	Prijenos javnih koncerata (broj koncerata) <i>Transmission of public concerts (number of concerts)</i>	
		ukupno <i>Total</i>	u sjedištu <i>In house</i>	na gostovanju <i>On tour</i>			radijskim programom <i>Radio programme</i>	televizijskim programom <i>TV programme</i>
				u Republici Hrvatskoj <i>In Republic of Croatia</i>	u inozemstvu <i>Abroad</i>			
Ukupno <i>Total</i>	koncerti <i>Concerts</i>	394	211	172	11	67	104	54
	posjetitelji <i>Attendance</i>	46 138	22 287	18 878	4 973	10 251	-	-
Profesionalni orkestri i ansambl <i>Professional orchestras and ensembles</i>	koncerti <i>Concerts</i>	376	203	162	11	63	91	46
	posjetitelji <i>Attendance</i>	44 038	21 687	17 378	4 973	10 001	-	-
Simfonijski i veliki orkestri <i>Symphony and big orchestras</i>	koncerti <i>Concerts</i>	126	101	20	5	17	52	59
	posjetitelji <i>Attendance</i>	26 939	16 789	6 500	3 650	3 880	-	-
Dubrovački simfonijski orkestar, Dubrovnik <i>Dubrovnik Symphony Orchestra, Dubrovnik</i>	koncerti <i>Concerts</i>	34	32	1	1	7	8	16
	posjetitelji <i>Attendance</i>	3 289	2 739	400	150	1 850	-	-
Jazz orkestar HRT-a, Zagreb <i>Jazz Orchestra of Croatian Radio and Television (HRT), Zagreb</i>	koncerti <i>Concerts</i>	16	14	2	-	5	14	14
	posjetitelji <i>Attendance</i>	2 500	1 200	1 00	-	1 000	-	-
Orkestar oružanih snaga, Zagreb <i>Croatian Army Orchestra, Zagreb</i>	koncerti <i>Concerts</i>	5	-	5	-	-	5	2
	posjetitelji <i>Attendance</i>	500	-	500	-	-	-	-
Simfonijski orkestar HRT-a, Zagreb <i>Symphony Orchestra of Croatian Radio and Television (HRT), Zagreb</i>	koncerti <i>Concerts</i>	21	18	3	-	3	18	21
	posjetitelji <i>Attendance</i>	2 500	1 200	900	-	300	-	-

1.2.2. KONCERTI I POSJETITELJI U SEZONI 2020./2021..
CONCERTS AND ATTENDANCE, 2020/2021 SEASON

(nastavak)
 (continued)

		Koncerti Concerts				Sudjelovanje na priredbama i proslavama Participation at manifestations and celebrations	Prijenos javnih koncerata (broj koncerata) Transmission of public concerts (number of concerts)	
		ukupno Total	u sjedištu In house	na gostovanju On tour			radijskim programom Radio programme	televizijskim programom TV programme
				u Republici Hrvatskoj In Republic of Croatia	u inozemstvu Abroad			
Tamburaški orkestar HRT-a, Zagreb Tamburitza Orchestra of Croatian Radio and Television (HRT), Zagreb	koncerti Concerts posjetitelji Attendance	8 700	6 500	2 200	- -	1 80	6 -	4 -
Zagrebačka filharmonija, Zagreb Zagreb Philharmonic Orchestra, Zagreb	koncerti Concerts posjetitelji Attendance	42 17 850	31 10 850	7 3 500	4 3 500	1 650	1 -	2 -
Komorni orkestri Chamber orchestras	koncerti Concerts posjetitelji Attendance	83 6 175	45 2 135	36 3 340	2 700	17 2 550	13 -	22 -
Komorni ansambli Chamber ensembles	koncerti Concerts posjetitelji Attendance	167 10 924	57 2 763	106 7 538	4 623	29 3 571	31 -	7 -
Profesionalni zbor Professional choir	koncerti Concerts posjetitelji Attendance	18 2 100	8 600	10 1 500	- -	4 250	13 -	11 -

1.3. ANSAMBL NARODNIH PLESOVA I PJESAMA HRVATSKE "LADO" U SEZONI 2020./2021.
LADO – NATIONAL FOLK DANCE ENSEMBLE OF CROATIA, 2020/2021 SEASON

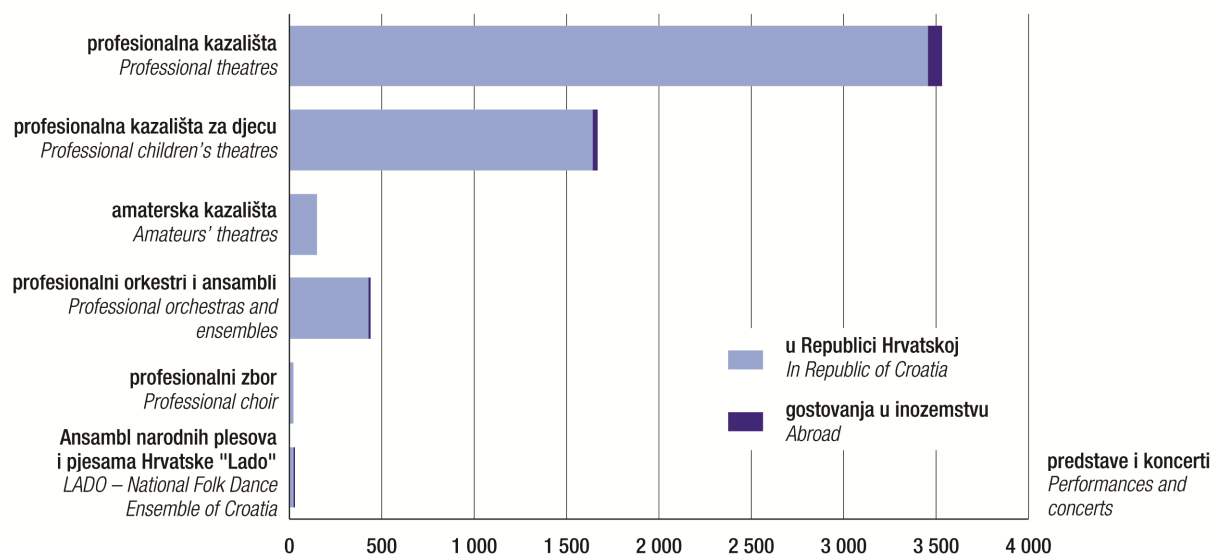
1.3.1. ZAPOSLENI U ANSAMBLU U SEZONI 2020./2021.
PERSONS IN PAID EMPLOYMENT IN ENSEMBLE, 2020/2021 SEASON

	Ukupno Total		Umjetnički Artistic				Administrativni, tehnički i drugi Administrative, technical and other	Osobe angažirane na temelju ugovora Persons employed on contractual agreement	
	svega All	s punim radnim vremenom Out of that full-time	svega All	za ples i pjevanje Dance and singing	za orkestar Orchestra	ostali Other			
Ukupno	72	72	57	40	14	3	15	-	Total
Žene	47	47	36	22	14	-	11	-	Women

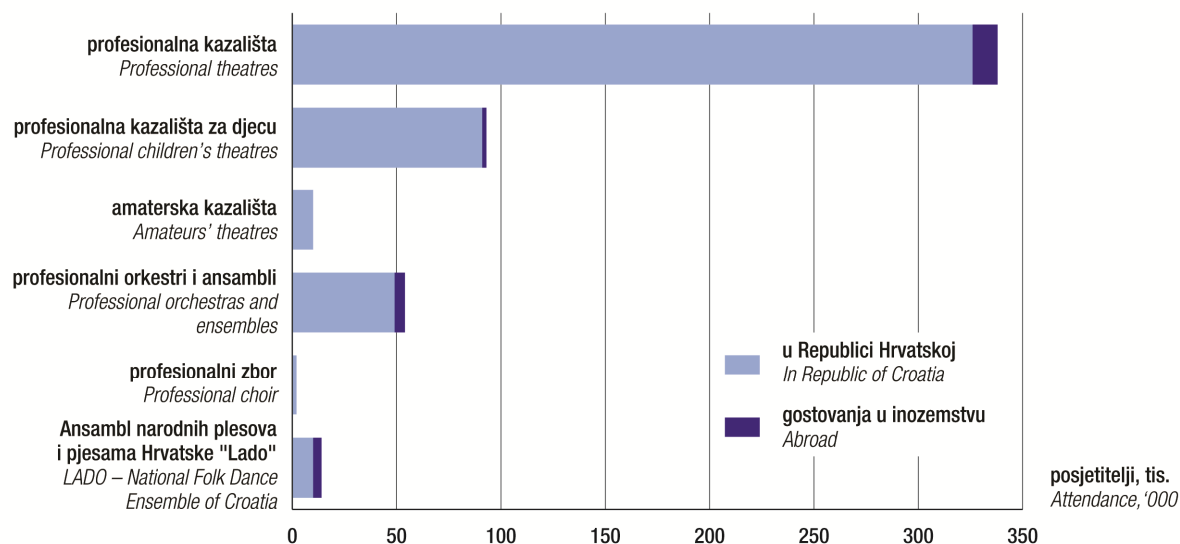
1.3.2. PRIREDBE ANSAMBLA I POSJETITELJI U SEZONI 2020./2021.
ENSEMBLE'S CONCERTS AND ATTENDANCE, 2020/2021 SEASON

	Samostalne priredbe Solo performances				Nastupi na proslavama i drugim priredbama Performances at celebrations and other manifestations	
	ukupno Total	u sjedištu In house	na gostovanju On tour			
			u Republici Hrvatskoj In Republic of Croatia	u inozemstvu Abroad		
Priredbe	30	1	22	7	-	Performances
Posjetitelji	14 050	50	10 000	4 000	-	Attendance

G-1. PREDSTAVE I KONCERTI U SEZONI 2020./2021.
PERFORMANCES AND CONCERTS, 2020/2021 SEASON



G-2. POSJETITELJI PREDSTAVA I KONCERATA U SEZONI 2020./2021.
ATTENDANCE OF PERFORMANCES AND CONCERTS, 2020/2021 SEASON



1.4. KAZALIŠTA, ORKESTRI/ANSAMBLI I ZBOR, PREDSTAVE/KONCERTI, POSJETITELJI, ZAPOSLENI I OSOBE ANGAŽIRANE NA TEMELJU UGOVORA PO ŽUPANIJAMA U SEZONI 2020./2021.
THEATRES, ORCHESTRAS/ENSEMBLES AND CHOIR, PERFORMANCES/CONCERTS, ATTENDANCE, PERSONS IN PAID EMPLOYMENT AND PERSONS EMPLOYED ON BASIS OF CONTRACTUAL AGREEMENT, BY COUNTIES, 2020/2021 SEASON

	Kazališta, orkestri/ansambli i zbor <i>Theatres, orchestras/ensembles and choir</i>	Izvedena djela <i>Performed plays</i>	Predstave/koncerti <i>Performances/concerts</i>		Posjetitelji <i>Attendance</i>		Zaposleni (profesionalno) <i>Employed (professionally)</i>			Amateri <i>Amateurs</i>	Osobe angažirane na temelju ugovora <i>Persons employed on contractual agreement</i>
			ukupno <i>Total</i>	na gostovanju u inozemstvu <i>Tours abroad</i>	ukupno <i>Total</i>	na gostovanju u inozemstvu <i>Tours abroad</i>	ukupno <i>Total</i>	od toga <i>Out of that</i>			
								žene <i>Women</i>	umjetničko osoblje <i>Artistic staff</i>		
Republika Hrvatska <i>Republic of Croatia</i>											
Kazališta <i>Theatres</i>	123	1 093	5 247	103	428 532	13 551	2 455	1 244	1 247	271	1 357
Profesionalna <i>Professional</i>	80	759	3 456	76	326 727	11 785	2 214	1 081	1 139	-	907
Profesionalna za djecu <i>Children's professional</i>	24	249	1 642	27	91 493	1 766	218	117	103	-	396
Amaterska <i>Amateur</i>	19	85	149	-	10 312	-	23	-	5	271	54
Orkestri i ansambli <i>Orchestras and ensembles</i>	29	1 490	439	11	54 039	4 973	402	154	360	-	649
Simfonijski i veliki orkestri <i>Symphony and big orchestras</i>	6	906	143	5	30 819	3 650	377	140	339	-	154
Komorni orkestri <i>Chamber orchestras</i>	7	171	100	2	8 725	700	2	2	1	-	379
Komorni ansambli <i>Chamber ensembles</i>	16	413	196	4	14 495	623	23	12	20	-	116
Zbor <i>Choir</i>	1	65	22	-	2 350	-	39	23	36	-	60
Ansambli narodnih plesova i pjesama Hrvatske "Lado" <i>LADO – National Folk Dance Ensemble of Croatia</i>	1	73	30	7	14 050	4 000	72	47	57	-	-
Zagrebačka županija <i>County of Zagreb</i>											
Kazališta <i>Theatres</i>	4	17	86	-	9 109	-	4	4	1	31	25
Profesionalna <i>Professional</i>	2	12	75	-	8 514	-	3	3	-	-	22
Profesionalna za djecu <i>Children's professional</i>	1	3	3	-	65	-	1	1	1	-	2
Amaterska <i>Amateur</i>	1	2	8	-	530	-	-	-	-	31	1
Krapinsko-zagorska županija <i>County of Krapina-Zagorje</i>											
Kazališta <i>Theatres</i>	1	3	3	-	300	-	-	-	-	23	1
Amaterska <i>Amateur</i>	1	3	3	-	300	-	-	-	-	23	1
Sisačko-moslavačka županija <i>County of Sisak-Moslavina</i>											
Kazališta <i>Theatres</i>	2	22	39	-	3 240	-	31	15	5	5	8
Profesionalna <i>Professional</i>	1	14	31	-	2 840	-	31	15	5	-	8
Amaterska <i>Amateur</i>	1	8	8	-	400	-	-	-	-	5	-

1.4. KAZALIŠTA, ORKESTRI/ANSAMBLI I ZBOR, PREDSTAVE/KONCERTI, POSJETITELJI, ZAPOSLENI I OSOBE ANGAŽIRANE NA TEMELJU UGOVORA PO ŽUPANIJAMA U SEZONI 2020./2021.
THEATRES, ORCHESTRAS/ENSEMBLES AND CHOIR, PERFORMANCES/CONCERTS, ATTENDANCE, PERSONS IN PAID EMPLOYMENT AND PERSONS EMPLOYED ON BASIS OF CONTRACTUAL AGREEMENT, BY COUNTIES, 2020/2021 SEASON

(nastavak)
 (continued)

	Kazališta, orkestri/ansambli i zbor <i>Theatres, orchestras/ensembles and choir</i>	Izvedena djela <i>Performed plays</i>	Predstave/koncerti <i>Performances/concerts</i>		Posjetitelji <i>Attendance</i>		Zaposleni (profesionalno) <i>Employed (professionally)</i>			Amateri <i>Amateurs</i>	Osobe angažirane na temelju ugovora <i>Persons employed on contractual agreement</i>
			ukupno <i>Total</i>	na gostovanju u inozemstvu <i>Tours abroad</i>	ukupno <i>Total</i>	na gostovanju u inozemstvu <i>Tours abroad</i>	ukupno <i>Total</i>	od toga <i>Out of that</i>			
								žene <i>Women</i>	umjetničko osoblje <i>Artistic staff</i>		
Karlovačka županija <i>County of Karlovac</i>											
Kazališta <i>Theatres</i>	1	12	68	2	3 756	115	31	14	13	-	68
Profesionalna <i>Professional</i>	1	12	68	2	3 756	115	31	14	13	-	68
Varaždinska županija <i>County of Varaždin</i>											
Kazališta <i>Theatres</i>	3	32	153	4	38 951	422	69	31	34	-	204
Profesionalna <i>Professional</i>	3	32	153	4	38 951	422	69	31	34	-	204
Orkestri i ansambli <i>Orchestras and ensembles</i>	1	59	8	-	1 130	-	-	-	-	-	49
Komorni orkestri <i>Chamber orchestras</i>	1	59	8	-	1 130	-	-	-	-	-	49
Koprivničko-križevačka županija <i>County of Koprivnica-Križevci</i>											
Kazališta <i>Theatres</i>	2	5	65	-	4 600	-	2	1	-	-	16
Profesionalna <i>Professional</i>	2	5	65	-	4 600	-	2	1	-	-	16
Bjelovarsko-bilogorska županija <i>County of Bjelovar-Bilogora</i>											
Kazališta <i>Theatres</i>	3	9	34	-	1 840	-	3	2	2	4	23
Profesionalna <i>Professional</i>	1	1	3	-	150	-	-	-	-	-	14
Amaterska <i>Amateur</i>	2	8	31	-	1 690	-	3	2	2	4	9
Primorsko-goranska županija <i>County of Primorje-Gorski kotar</i>											
Kazališta <i>Theatres</i>	5	65	259	10	28 162	1 867	331	161	189	11	221
Profesionalna <i>Professional</i>	4	64	258	10	28 012	1 867	331	161	189	-	219
Amaterska <i>Amateur</i>	1	1	1	-	150	-	-	-	-	11	2
Orkestri i ansambli <i>Orchestras and ensembles</i>	1	7	1	-	50	-	-	-	-	-	14
Komorni orkestri <i>Chamber orchestras</i>	1	7	1	-	50	-	-	-	-	-	14

1.4. KAZALIŠTA, ORKESTRI/ANSAMBLI I ZBOR, PREDSTAVE/KONCERTI, POSJETITELJI, ZAPOSLENI I OSOBE ANGAŽIRANE NA TEMELJU UGOVORA PO ŽUPANIJAMA U SEZONI 2020./2021.
THEATRES, ORCHESTRAS/ENSEMBLES AND CHOIR, PERFORMANCES/CONCERTS, ATTENDANCE, PERSONS IN PAID EMPLOYMENT AND PERSONS EMPLOYED ON BASIS OF CONTRACTUAL AGREEMENT, BY COUNTIES, 2020/2021 SEASON

(nastavak)
 (continued)

	Kazališta, orkestri/ansambl i zbor <i>Theatres, orchestras/ensembles and choir</i>	Izvedena djela <i>Performed plays</i>	Predstave/koncerti <i>Performances/concerts</i>		Posjetitelji <i>Attendance</i>		Zaposleni (profesionalno) <i>Employed (professionally)</i>			Amateri <i>Amateurs</i>	Osobe angažirane na temelju ugovora <i>Persons employed on contractual agreement</i>
			ukupno <i>Total</i>	na gostovanju u inozemstvu <i>Tours abroad</i>	ukupno <i>Total</i>	na gostovanju u inozemstvu <i>Tours abroad</i>	ukupno <i>Total</i>	od toga <i>Out of that</i>			
								žene <i>Women</i>	umjetničko osoblje <i>Artistic staff</i>		
Ličko-senjska županija <i>County of Lika-Senj</i>											
Kazališta <i>Theatres</i>	2	5	6	-	490	-	1	1	1	4	-
Amaterska <i>Amateur</i>	2	5	6	-	490	-	1	1	1	4	-
Virovitičko-podravska županija <i>County of Virovitica-Podravina</i>											
Kazališta <i>Theatres</i>	1	7	32	-	1 665	-	22	8	13	-	13
Profesionalna <i>Professional</i>	1	7	32	-	1 665	-	22	8	13	-	13
Požeško-slavonska županija <i>County of Požega-Slavonia</i>											
Kazališta <i>Theatres</i>	1	21	58	-	2 407	-	10	6	2	-	14
Profesionalna <i>Professional</i>	1	21	58	-	2 407	-	10	6	2	-	14
Brodsko-posavska županija <i>County of Slavonski Brod-Posavina</i>											
Kazališta <i>Theatres</i>	3	41	72	-	5 561	-	12	6	3	-	12
Profesionalna za djecu <i>Children's professional</i>	1	7	34	-	1 995	-	5	3	3	-	12
Amaterska <i>Amateur</i>	2	34	38	-	3 566	-	7	3	-	-	-
Zadarska županija <i>County of Zadar</i>											
Kazališta <i>Theatres</i>	3	41	226	2	8 848	400	47	24	20	-	64
Profesionalna <i>Professional</i>	2	10	34	2	3 063	400	19	10	4	-	30
Profesionalna za djecu <i>Children's professional</i>	1	31	192	-	5 785	-	28	14	16	-	34
Orkestri i ansambl <i>Orchestras and ensembles</i>	1	14	5	-	400	-	-	-	-	-	139
Komorni orkestri <i>Chamber orchestras</i>	1	14	5	-	400	-	-	-	-	-	139
Osječko-baranjska županija <i>County of Osijek-Baranja</i>											
Kazališta <i>Theatres</i>	5	58	338	1	22 582	500	228	107	131	-	143
Profesionalna <i>Professional</i>	3	34	159	1	13 625	500	196	90	115	-	110

1.4. KAZALIŠTA, ORKESTRI/ANSAMBLI I ZBOR, PREDSTAVE/KONCERTI, POSJETITELJI, ZAPOSLENI I OSOBE ANGAŽIRANE NA TEMELJU UGOVORA PO ŽUPANIJAMA U SEZONI 2020./2021.
THEATRES, ORCHESTRAS/ENSEMBLES AND CHOIR, PERFORMANCES/CONCERTS, ATTENDANCE, PERSONS IN PAID EMPLOYMENT AND PERSONS EMPLOYED ON BASIS OF CONTRACTUAL AGREEMENT, BY COUNTIES, 2020/2021 SEASON

(nastavak)
 (continued)

	Kazališta, orkestri/ansambli i zbor <i>Theatres, orchestras/ensembles and choir</i>	Izvedena djela <i>Performed plays</i>	Predstave/koncerti <i>Performances/concerts</i>		Posjetitelji <i>Attendance</i>		Zaposleni (profesionalno) <i>Employed (professionally)</i>			Amateri <i>Amateurs</i>	Osobe angažirane na temelju ugovora <i>Persons employed on contractual agreement</i>
			ukupno <i>Total</i>	na gostovanju u inozemstvu <i>Tours abroad</i>	ukupno <i>Total</i>	na gostovanju u inozemstvu <i>Tours abroad</i>	ukupno <i>Total</i>	od toga <i>Out of that</i>			
								žene <i>Women</i>	umjetničko osoblje <i>Artistic staff</i>		
Profesionalna za djecu <i>Children's professional</i>	1	22	175	-	8 717	-	32	17	16	-	32
Amaterska <i>Amateur</i>	1	2	4	-	240	-	-	-	-	-	1
Šibensko-kninska županija <i>County of Šibenik-Knin</i>											
Kazališta <i>Theatres</i>	1	4	27	1	1 793	30	29	17	7	-	50
Profesionalna <i>Professional</i>	1	4	27	1	1 793	30	29	17	7	-	50
Vukovarsko-srijemska županija <i>County of Vukovar-Sirmium</i>											
Kazališta <i>Theatres</i>	2	9	53	2	4 732	130	13	6	4	23	33
Profesionalna <i>Professional</i>	1	8	52	2	4 432	130	13	6	4	-	30
Amaterska <i>Amateur</i>	1	1	1	-	300	-	-	-	-	23	3
Splitsko-dalmatinska županija <i>County of Split-Dalmatia</i>											
Kazališta <i>Theatres</i>	7	82	448	1	24 162	100	243	123	78	90	163
Profesionalna <i>Professional</i>	3	37	189	1	10 245	100	213	107	64	-	140
Profesionalna za djecu <i>Children's professional</i>	3	42	256	-	13 467	-	30	16	14	-	23
Amaterska <i>Amateur</i>	1	3	3	-	450	-	-	-	-	90	-
Orkestri i ansambli <i>Orchestras and ensembles</i>	1	10	11	-	430	-	-	-	-	-	24
Komorni orkestri <i>Chamber orchestras</i>	1	10	11	-	430	-	-	-	-	-	24
Istarska županija <i>County of Istria</i>											
Kazališta <i>Theatres</i>	3	39	275	1	34 941	50	19	9	8	-	70
Profesionalna <i>Professional</i>	2	21	82	1	4 281	50	19	9	8	-	43
Profesionalna za djecu <i>Children's professional</i>	1	18	193	-	15 330	-	-	-	-	-	27
Dubrovačko-neretvanska županija <i>County of Dubrovnik-Neretva</i>											
Kazališta <i>Theatres</i>	2	18	79	1	4 443	150	51	29	18	16	83
Profesionalna <i>Professional</i>	1	12	57	1	4 187	150	46	26	16	-	66
Amaterska <i>Amateur</i>	1	6	22	-	256	-	5	3	2	16	17

1.4. KAZALIŠTA, ORKESTRI/ANSAMBLI I ZBOR, PREDSTAVE/KONCERTI, POSJETITELJI, ZAPOSLENI I OSOBE ANGAŽIRANE NA TEMELJU UGOVORA PO ŽUPANIJAMA U SEZONI 2020./2021.
THEATRES, ORCHESTRAS/ENSEMBLES AND CHOIR, PERFORMANCES/CONCERTS, ATTENDANCE, PERSONS IN PAID EMPLOYMENT AND PERSONS EMPLOYED ON BASIS OF CONTRACTUAL AGREEMENT, BY COUNTIES, 2020/2021 SEASON

(nastavak)
 (continued)

	Kazališta, orkestri/ansambli i zbor <i>Theatres, orchestras/ensembles and choir</i>	Izvedena djela <i>Performed plays</i>	Predstave/koncerti <i>Performances/concerts</i>		Posjetitelji <i>Attendance</i>		Zaposleni (profesionalno) <i>Employed (professionally)</i>			Amateri <i>Amateurs</i>	Osobe angažirane na temelju ugovora <i>Persons employed on contractual agreement</i>
			ukupno <i>Total</i>	na gostovanju u inozemstvu <i>Tours abroad</i>	ukupno <i>Total</i>	na gostovanju u inozemstvu <i>Tours abroad</i>	ukupno <i>Total</i>	od toga <i>Out of that</i>			
								žene <i>Women</i>	umjetničko osoblje <i>Artistic staff</i>		
Orkestri i ansambli <i>Orchestras and ensembles</i>	4	234	91	1	7 159	150	45	27	35	-	98
Simfonijski i veliki orkestri <i>Symphony and big orchestras</i>	1	169	41	1	5 139	150	45	27	35	-	84
Komorni ansambli <i>Chamber ensembles</i>	3	65	50	-	2 020	-	-	-	-	-	14
Međimurska županija <i>County of Međimurje</i>											
Kazališta <i>Theatres</i>	4	15	65	2	6 580	200	11	5	2	23	33
Profesionalna <i>Professional</i>	1	1	1	-	100	-	-	-	-	-	5
Profesionalna za djecu <i>Children's professional</i>	1	12	58	2	5 450	200	11	5	2	-	28
Amaterska <i>Amateur</i>	2	2	6	-	1 030	-	-	-	-	23	-
Grad Zagreb <i>City of Zagreb</i>											
Kazališta <i>Theatres</i>	77	605	2 950	77	254 674	9 560	1 298	642	674	41	1 578
Profesionalna <i>Professional</i>	58	466	2 120	53	205 864	7 994	1 180	577	622	-	1 326
Profesionalna za djecu <i>Children's professional</i>	16	128	812	24	47 900	1 566	111	61	52	-	232
Amaterska <i>Amateur</i>	3	11	18	-	910	-	7	4	-	41	20
Orkestri i ansambli <i>Orchestras and ensembles</i>	21	1 166	323	10	26 785	4 823	357	127	325	-	325
Simfonijski i veliki orkestri <i>Symphony and big orchestras</i>	5	737	102	4	7 595	3 500	332	113	304	-	70
Komorni orkestri <i>Chamber orchestras</i>	3	81	75	2	6 715	700	2	2	1	-	153
Komorni ansambli <i>Chamber ensembles</i>	13	348	146	4	12 475	623	23	12	20	-	102
Zbor <i>Choir</i>	1	65	22	-	2 350	-	39	23	36	-	60
Ansambli narodnih plesova i pjesama Hrvatske "Lado" <i>LADO – National Folk Dance Ensemble of Croatia</i>	1	73	30	7	14 050	4 000	72	47	57	-	-

2. RADIO I TELEVIZIJA U 2020.

RADIO AND TELEVISION BROADCASTING, 2020

2.1. RADIJSKE POSTAJE, ODAŠILJAČI, ZAPOSLENI I PROGRAM IZ VLASTITOG STUDIJA U SATIMA PO ŽUPANIJAMA I GRADOVIMA/OPĆINAMA U 2020.

RADIO STATIONS, TRANSMITTERS, PERSONS IN EMPLOYMENT AND PROGRAMME FROM IN-HOUSE STUDIO EXPRESSED IN HOURS, BY COUNTIES AND TOWNS/MUNICIPALITIES, 2020

	Radijske postaje <i>Radio stations</i>	Odašiljači <i>Transmitters</i>		Zaposleni <i>Persons in employment</i>						Program iz vlastitog studija ¹⁾ <i>u satima</i> <i>In-house programme¹⁾, hours</i>		
		broj <i>Number</i>	jačina, kW <i>Power, kW</i>	ukupno <i>Total</i>		od toga <i>Out of that</i>				ukupno <i>Total</i>	govorni <i>Spoken</i>	glazbeni <i>Music</i>
						vezani za rad emisija <i>Directly engaged in production of radio programmes</i>		s punim radnim vremenom <i>Full-time</i>				
				svoga <i>All</i>	žene <i>Women</i>	svoga <i>All</i>	žene <i>Women</i>	svoga <i>All</i>	žene <i>Women</i>			
Republika Hrvatska <i>Republic of Croatia</i>	134	639	2 111,512	3 991	1 787	3 510	1 476	3 811	1 704	1 005 381	333 628	671 753
Zagrebačka županija <i>County of Zagreb</i>	8	12	5,527	61	32	55	26	55	30	61 517	16 655	44 862
<i>Gradovi/ Towns</i>												
Ivanič-Grad	1	2	0,406	9	6	8	5	9	6	8 406	2 150	6 256
Jastrebarsko	1	2	0,301	6	3	5	2	6	3	8 544	2 125	6 419
Samobor	1	1	1,000	10	3	10	3	5	2	8 660	4 487	4 173
Sveti Ivan Zelina	1	1	0,500	3	2	3	2	3	2	8 000	1 385	6 615
Velika Gorica	2	3	1,570	22	11	20	9	22	11	10 365	2 068	8 297
Vrbovec	1	1	1,000	6	4	5	3	5	3	8 758	1 838	6 920
Zaprešić	1	2	0,750	5	3	4	2	5	3	8 784	2 602	6 182
Krapinsko-zagorska županija <i>County of Krapina-Zagorje</i>	6	19	3,754	37	17	31	14	33	17	52 461	12 081	40 380
<i>Gradovi/ Towns</i>												
Donja Stubica	1	2	0,415	11	3	10	2	7	3	8 784	2 221	6 563
Krapina	2	10	1,639	12	7	9	5	12	7	17 568	4 926	12 642
Marija Bistrica	1	1	0,300	4	2	4	2	4	2	8 594	1 906	6 688
Zabok	1	5	1,100	4	2	3	2	4	2	8 784	674	8 110
Zlatar	1	1	0,300	6	3	5	3	6	3	8 731	2 354	6 377
Sisačko-moslavačka županija <i>County of Sisak-Moslavina</i>	6	10	9,406	38	22	32	17	37	21	52 292	11 749	40 543
<i>Gradovi/ Towns</i>												
Glina	1	3	3,000	8	4	7	4	8	4	8 784	1 315	7 469
Kutina	1	1	1,070	6	2	6	2	6	2	8 760	539	8 221
Novska	1	1	1,000	8	6	6	4	7	5	8 676	1 634	7 042
Petrinja	1	1	1,000	7	3	6	2	7	3	8 585	1 314	7 271
Sisak	2	4	3,336	9	7	7	5	9	7	17 487	6 947	10 540
Karlovačka županija <i>County of Karlovac</i>	5	9	7,254	33	15	31	14	31	14	43 446	10 143	33 303
<i>Gradovi/ Towns</i>												
Duga Resa	1	1	0,954	6	2	6	2	6	2	8 784	2 742	6 042
Karlovac	2	5	4,300	16	7	14	6	16	7	17 303	3 867	13 436
Ogulin	1	2	1,250	8	4	8	4	6	3	8 784	2 757	6 027
Slunj	1	1	0,750	3	2	3	2	3	2	8 575	777	7 798
Varaždinska županija <i>County of Varaždin</i>	6	12	25,725	41	19	32	13	32	14	52 379	15 542	36 837
<i>Gradovi/ Towns</i>												
Ivanec	1	5	20,900	10	8	6	5	7	5	8 784	2 637	6 147
Ludbreg	1	3	2,305	7	2	6	1	4	1	8 575	4 150	4 425
Novi Marof	1	1	0,220	5	0	5	0	5	0	8 760	1 855	6 905
Varaždin	1	1	0,300	4	2	4	2	4	2	8 716	3 584	5 132

1) Program čine samostalno proizvedene emisije i emisije proizvedene u koprodukciji s drugim radijskim postajama.

1) Programme consists of independent production and co-production with other radio stations

2.1. RADIJSKE POSTAJE, ODAŠILJAČI, ZAPOSLENI I PROGRAM IZ VLASTITOG STUDIJA U SATIMA PO ŽUPANIJAMA I GRADOVIMA/OPĆINAMA U 2020.

RADIO STATIONS, TRANSMITTERS, PERSONS IN EMPLOYMENT AND PROGRAMME FROM IN-HOUSE STUDIO EXPRESSED IN HOURS, BY COUNTIES AND TOWNS/MUNICIPALITIES, 2020

(nastavak)
(continued)

	Radijske postaje Radio stations	Odašiljači Transmitters		Zaposleni Persons in employment						Program iz vlastitog studija ¹⁾ u satima In-house programme ¹⁾ , hours		
		broj Number	jačina, kW Power, kW	ukupno Total		od toga Out of that				ukupno Total	govorni Spoken	glazbeni Music
						vezani za rad emisija Directly engaged in production of radio programmes		s punim radnim vremenom Full-time				
				svega All	žene Women	svega All	žene Women	svega All	žene Women			
Općine/ Municipalities												
Maruševec	1	1	1,000	5	2	4	2	4	2	8 760	1 659	7 101
Vidovec	1	1	1,000	10	5	7	3	8	4	8 784	1 657	7 127
Koprivničko-križevačka županija County of Koprivnica-Križevci	5	9	49,400	39	28	27	20	35	23	36 061	7 882	28 179
Gradovi/ Towns												
Đurđevac	1	1	0,600	7	5	4	3	7	5	8 784	1 512	7 272
Koprivnica	3	7	48,550	25	19	17	13	21	15	26 352	5 903	20 449
Križevci	1	1	0,250	7	4	6	4	7	3	925	467	458
Bjelovarsko-bilogorska županija County of Bjelovar-Bilogora	6	10	3,520	44	28	41	26	42	27	43 347	21 573	21 774
Gradovi/ Towns												
Bjelovar	2	3	1,340	14	12	14	12	14	12	17 544	8 530	9 014
Čazma	1	2	0,620	7	3	7	3	7	3	8 360	4 560	3 800
Daruvar	1	2	0,950	11	7	8	5	9	6	8 224	4 699	3 525
Garešnica	1	1	0,360	7	4	7	4	7	4	5 475	972	4 503
Grubišno Polje	1	2	0,250	5	2	5	2	5	2	3 744	812	932
Primorsko-goranska županija County of Primorje-Gorski kotar	9	17	21,877	77	34	66	27	74	34	56 331	15 072	41 259
Gradovi/ Towns												
Delnice	1	4	0,527	4	2	4	2	4	2	8 393	1 225	7 168
Kastav	1	1	0,200	2	1	2	1	2	1	875	805	70
Mali Lošinj	1	1	0,500	4	2	4	2	4	2	7 709	631	7 078
Rab	1	1	0,300	4	0	3	0	3	0	8 480	382	8 098
Rijeka	3	6	19,000	55	27	46	20	53	27	20 600	6 592	14 008
Općina/ Municipality												
Bakar	1	1	0,250	2	0	1	0	2	0	8 544	4 036	4 508
Dobrinj	1	3	1,100	6	2	6	2	6	2	1 730	1 401	329
Ličko-senjska županija County of Lika-Senj	3	7	8,400	23	15	20	12	14	10	25 681	5 224	20 457
Gradovi/ Towns												
Gospić	1	2	5,500	9	6	7	4	7	4	8 760	1 278	7 482
Otočac	1	3	1,750	8	6	7	5	7	6	8 137	1 397	6 740
Senj	1	2	1,150	6	3	6	3			8 784	2 549	6 235
Virovitičko-podravaska županija County of Virovitica-Podravina	5	9	4,788	41	18	36	14	40	17	34 530	17 144	17 386
Gradovi/ Towns												
Orahovica	1	1	0,300	8	2	8	2	8	2	5 840	2 312	3 528
Slatina	1	1	0,238	7	2	7	2	7	2	8 609	4 694	3 915
Virovitica	2	6	4,000	19	7	15	4	19	7	11 584	6 984	4 600
Općina/ Municipality												
Pitomača	1	1	0,250	7	7	6	6	6	6	8 497	3 154	5 343

2.1. RADIJSKE POSTAJE, ODAŠILJAČI, ZAPOSLENI I PROGRAM IZ VLASTITOG STUDIJA U SATIMA PO ŽUPANIJAMA I GRADOVIMA/OPĆINAMA U 2020.

RADIO STATIONS, TRANSMITTERS, PERSONS IN EMPLOYMENT AND PROGRAMME FROM IN-HOUSE STUDIO EXPRESSED IN HOURS, BY COUNTIES AND TOWNS/MUNICIPALITIES, 2020

(nastavak)
(continued)

	Radijske postaje Radio stations	Odašiljači Transmitters		Zaposleni Persons in employment						Program iz vlastitog studija ¹⁾ u satima In-house programme ¹⁾ , hours		
		broj Number	jačina, kW Power, kW	ukupno Total		od toga Out of that				ukupno Total	govorni Spoken	glazbeni Music
						vezani za rad emisija Directly engaged in production of radio programmes		s punim radnim vremenom Full-time				
				svega All	žene Women	svega All	žene Women	svega All	žene Women			
Požeško-slavonska županija County of Požega-Slavonia	1	2	4,000	4	1	3	1	4	1	8 734	759	7 975
<i>Grad/ Town</i> Požega	1	2	4,000	4	1	3	1	4	1	8 734	759	7 975
Brodsko-posavska županija County of Slavonki Brod-Posavina	6	12	8,101	37	24	27	15	36	24	37 532	16 440	21 092
<i>Gradovi/ Towns</i> Nova Gradiška	2	3	1,251	11	8	9	6	11	8	11 738	4 273	7 465
Slavonski Brod	3	8	5,850	22	14	14	7	22	14	17 579	9 628	7 951
<i>Općina/ Municipality</i> Okučani	1	1	1,000	4	2	4	2	3	2	8 215	2 539	5 676
Zadarska županija County of Zadar	5	10	1 020,950	61	26	47	14	49	22	41 858	17 965	23 893
<i>Gradovi/ Towns</i> Biograd na moru	1	2	0,400	6	2	6	2	5	2	8 760	7 492	1 268
Zadar	4	8	1 020,550	55	24	41	12	44	20	33 098	10 473	22 625
Osječko-baranjska županija County of Osijek-Baranja	11	23	36,616	101	40	87	30	99	39	78 041	30 389	47 652
<i>Gradovi/ Towns</i> Beli Manastir	2	2	1,250	12	5	11	4	12	5	13 138	3 623	9 515
Belišće	1	1	0,100	7	3	7	3	7	3	8 760	3 198	5 562
Donji Miholjac	1	1	1,000	6	2	5	1	6	2	8 784	2 569	6 215
Đakovo	1	1	1,000	6	4	5	4	4	3	8 760	3 929	4 831
Našice	1	2	1,020	9	4	7	2	9	4	8 628	1 271	7 357
Osijek	4	15	31,246	53	18	45	13	53	18	24 509	13 895	10 614
Valpovo	1	1	1,000	8	4	7	3	8	4	5 462	1 904	3 558
Šibensko-kninska županija County of Šibenik-Knin	4	10	8,520	39	22	36	20	22	13	15 191	6 653	8 538
<i>Gradovi/ Towns</i> Drniš	1	1	0,500	3	1	3	1	3	1	2 246	2 246	-
Knin	1	3	1,520	17	9	17	9	19	12	3 530	2 947	583
Šibenik	2	6	6,500	19	12	16	10	19	12	9 415	1 460	7 955
Vukovarsko-srijemska županija County of Vukovar-Sirmium	6	8	9,980	60	34	45	24	59	32	37 109	11 451	25 658
<i>Gradovi/ Towns</i> Ilok	1	1	0,220	3	3	3	3	3	2	1 409	1 340	69
Vinkovci	1	1	1,000	19	9	11	4	18	8	8 784	2 884	5 900
Vukovar	2	4	7,300	23	12	19	10	23	12	9 348	1 927	7 421
Županja	1	1	1,000	7	5	5	3	7	5	8 784	2 652	6 132
<i>Općina/ Municipality</i> Borovo	1	1	0,460	8	5	7	4	8	5	8 784	2 648	6 136

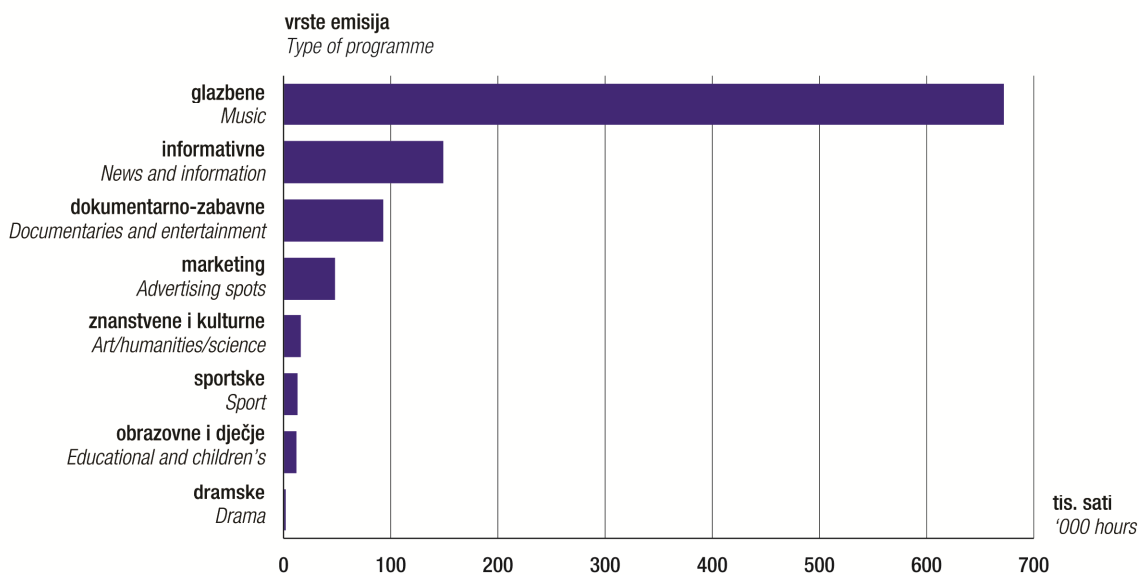
2.1. RADIJSKE POSTAJE, ODAŠILJAČI, ZAPOSLENI I PROGRAM IZ VLASTITOG STUDIJA U SATIMA PO ŽUPANIJAMA I GRADOVIMA/OPĆINAMA U 2020.

RADIO STATIONS, TRANSMITTERS, PERSONS IN EMPLOYMENT AND PROGRAMME FROM IN-HOUSE STUDIO EXPRESSED IN HOURS, BY COUNTIES AND TOWNS/MUNICIPALITIES, 2020

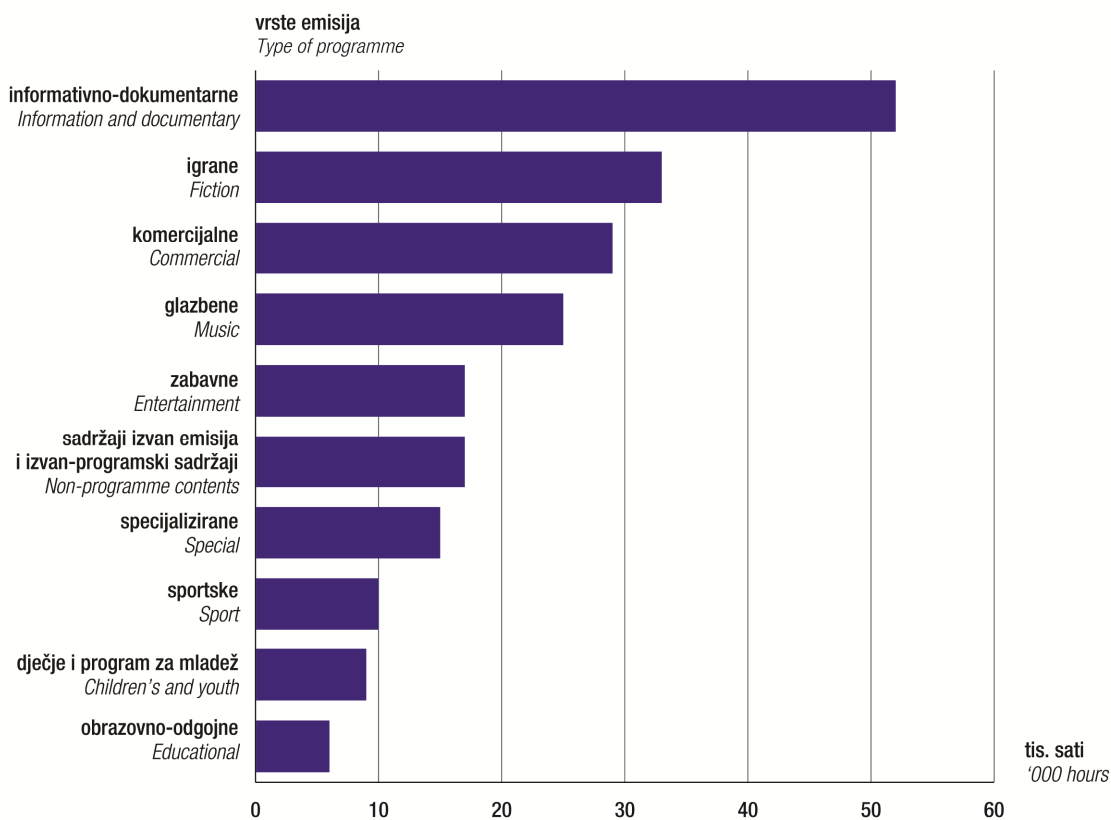
(nastavak)
(continued)

	Radijske postaje Radio stations	Odašiljači Transmitters		Zaposleni Persons in employment						Program iz vlastitog studija ¹⁾ u satima In-house programme ¹⁾ , hours		
		broj Number	jačina, kW Power, kW	ukupno Total		od toga Out of that				ukupno Total	govorni Spoken	glazbeni Music
						vezani za rad emisija Directly engaged in production of radio programmes		s punim radnim vremenom Full-time				
				svega All	žene Women	svega All	žene Women	svega All	žene Women			
Splitsko-dalmatinska županija County of Split-Dalmatia	11	36	55,860	97	52	78	38	57	34	82 089	22 723	59 366
<i>Gradovi/ Towns</i>												
Hvar	1	2	1,050	3	2	3	2	3	2	8 760	2 188	6 572
Imotski	1	1	0,300	3	1	2	1	3	1	5 303	3 000	2 303
Komiža	1	1	0,900	3	2	3	2	1	1	393	393	
Makarska	1	2	1,300	7	4	6	4	7	4	8 784	2 022	6 762
Sinj	1	2	1,300	9	4	8	3	6	4	8 760	2 760	6 000
Split	4	24	49,160	64	35	49	23	31	19	32 521	9 384	23 137
Supetar	1	3	1,550	5	2	4	1	3	1	8 784	1 512	7 272
Vrgorac	1	1	0,300	3	2	3	2	3	2	8 784	1 464	7 320
Istarska županija County of Istria	7	25	34,805	95	42	79	32	67	29	50 913	23 883	27 030
<i>Gradovi/ Towns</i>												
Labin	1	4	3,000	9	4	7	3	7	3	8 368	2 393	5 975
Medulin	1	1	0,250	6	4	5	3	5	3	1 589	1 553	36
Pazin	1	7	9,500	19	10	15	6	12	6	8 760	3 747	5 013
Poreč – Parenzo	1	2	1,935	7	1	4	1	7	1	8 760	3 392	5 368
Pula – Pola	2	9	18,320	50	23	45	19	32	16	14 676	10 886	3 790
Umag – Umago	1	2	1,800	4	-	3	-	4	-	8 760	1 912	6 848
Dubrovačko-neretvanska županija County of Dubrovnik-Neretva	8	12	7,801	40	21	36	18	34	17	41 758	18 451	23 307
<i>Gradovi/ Towns</i>												
Dubrovnik	2	4	6,000	8	6	5	3	5	4	11 255	2 901	8 354
Korčula	1	1	0,300	5	2	5	2	5	2	4 380	4 212	168
Metković	1	1	0,001	6	3	6	3	4	1	8 700	2 304	6 396
Ploče	1	1	0,600	4	1	4	1	4	1	3 355	2 750	605
<i>Općine/ Municipalities</i>												
Blato	1	2	0,300	8	3	8	3	7	3	3 125	2 345	780
Vela Luka	2	3	0,600	9	6	8	6	9	6	10 943	3 939	7 004
Međimurska županija County of Međimurje	4	7	2,532	30	8	29	7	21	7	26 341	10 001	16 340
<i>Gradovi/ Towns</i>												
Čakovec	1	2	0,512	7	3	6	2	7	3	8 784	4 087	4 697
Mursko Središće	1	1	1,000	11	2	11	2	7	2	13	10	3
<i>Općine/ Municipalities</i>												
Donji Kraljevec	1	1	0,500	5	2	5	2	5	2	8 784	1 665	7 119
Nedelišće	1	3	0,520	7	1	7	1	2	0	8 760	4 239	4 521
Grad Zagreb City of Zagreb	13	381	788,446	2 992	1 290	2 668	1 095	2 972	1 280	135 828	48 033	87 795

G-3. VLASTITI RADIOPROGRAM PO VRSTAMA EMISIJA U SATIMA U 2020.
OWN RADIO PROGRAMME, BY TYPE OF PROGRAMME EXPRESSED IN HOURS, 2020



G-4. TELEVIZIJSKI PROGRAM EMITIRAN IZ MATIČNOG TV CENTRA PO VRSTAMA EMISIJA U SATIMA U 2020.
IN-HOUSE BROADCASTED TV PROGRAMME, BY TYPE OF PROGRAMMES EXPRESSED IN HOURS, 2020



2.2. TELEVIZIJE, ZAPOSLENI I EMITIRANJE TELEVIZIJSKOG PROGRAMA U SATIMA U 2020.

TV BROADCASTERS, PERSONS IN EMPLOYMENT AND TRANSMISSION OF TV PROGRAMME EXPRESSED IN HOURS, 2020

	Zaposleni <i>Persons in employment</i>						Emisije televizijskog programa emitiranoga iz matičnoga televizijskog centra, sati <i>In-house broadcasted TV programme, hours</i>	
	ukupno <i>Total</i>		od toga <i>Out of that</i>				ukupno ¹⁾ <i>Total¹⁾</i>	od toga reprizni program <i>Out of that, repeats</i>
	svega <i>All</i>	žene <i>Women</i>	vezani za rad emisija <i>Directly engaged in production of TV programmes</i>		s punim radnim vremenom <i>Full-time</i>			
			svega <i>All</i>	žene <i>Women</i>	svega <i>All</i>	žene <i>Women</i>		
Ukupno <i>Total</i>	4 685	2 036	3 978	1 608	3 868	1 682	212 524	84 176
Nacionalne televizije <i>State TV broadcasters</i>	4 199	1 842	3 559	1 460	3 597	1 583	90 346	38 583
Regionalne televizije <i>Regional TV broadcasters</i>	372	152	318	116	223	84	90 187	35 397
Lokalne televizije <i>Local TV broadcasters</i>	114	42	101	32	48	15	31 991	10 196

1) Nije uključen satelitski program.

1) *Not including satellite programme.*

2.3. EMITIRANJE I PRIENOS TELEVIZIJSKOG PROGRAMA U SATIMA U 2020.

TRANSMISSION OF TV PROGRAMME, EXPRESSED IN HOURS, 2020

	Trajanje programa u godini <i>Duration of programmes in reference year</i>					Satelitski program <i>Satellite programme</i>	Prijenos programa stranih televizijskih centara <i>Transmission of foreign TV broadcasters, hours</i>
	ukupno <i>Total</i>	prvi program <i>Channel 1</i>	drugi program <i>Channel 2</i>	treći program <i>Channel 3</i>	četvrti program <i>Channel 4</i>		
Ukupno <i>Total</i>	171 098	121 613	20 805	15 783	8 649	4 248	1 366
Država <i>State</i>	87 755	44 153	14 922	15 783	8 649	4 248	819
Regija <i>Region</i>	62 506	56 623	5 883	-	-	-	235
Uže područje (lokalno) <i>Local TV stations</i>	20 837	20 837	-	-	-	-	312

2.4. RADIJSKI I TELEVIJSKI PRETPLATNICI PO ŽUPANIJAMA I GRADOVIMA/OPĆINAMA U 2020.
RADIO AND TELEVISION SUBSCRIBERS, BY COUNTIES AND TOWNS/MUNICIPALITIES, 2020

(nastavak)
(continued)

	Radijski pretplatnici Radio subscribers	Televizijski pretplatnici Television subscribers		Radijski pretplatnici Radio subscribers	Televizijski pretplatnici Television subscribers
Republika Hrvatska Republic of Croatia	1 368 001	1 232 110	Kraljevec na Sutli	422	334
			Krapinske Toplice	1 907	1 777
			Kumrovec	434	404
			Lobor	678	618
			Mače	607	574
Zagrebačka županija County of Zagreb	87 017	77 209	Marija Bistrica	1 414	1 274
Gradovi/ Towns			Mihovljan	499	448
Dugo Selo	4 541	4 191	Novi Golubovec	159	131
Ivanić-Grad	4 254	3 824	Petrovsko	572	535
Jastrebarsko	4 425	3 959	Radoboj	773	741
Samobor	11 029	9 548	Stubičke Toplice	968	905
Sveta Nedjelja	5 648	4 338	Sveti Križ Začretje	1 476	1 274
Sveti Ivan Zelina	4 103	3 535	Tuhelj	902	840
Velika Gorica	17 363	15 693	Veliko Trgovišće	1 165	1 058
Vrbovec	3 896	3 495	Zagorska Sela	291	272
Zaprešić	7 782	6 835	Zlatar-Bistrica	747	681
Općine/ Municipalities			Sisačko-moslavačka županija County of Sisak-Moslavina	45 649	42 510
Bedenica	326	303	Gradovi/ Towns		
Bistra	1 770	1 636	Glina	2 138	1 845
Brckovljani	1 535	1 465	Hrvatska Kostajnica	785	741
Brdovec	2 960	2 770	Kutina	6 447	5 993
Dubrava	1 167	1 094	Novska	3 602	3 422
Dubravica	293	284	Petrinja	6 423	6 064
Farkaševac	436	421	Sisak	13 021	12 204
Gradec	914	876	Općine/ Municipalities		
Jakovlje	1 036	960	Donji Kukuruzari	418	371
Klinča Sela	1 312	1 227	Dvor	1 238	1 074
Kloštar Ivanić	1 559	1 475	Gvozd	880	720
Krašić	656	551	Hrvatska Dubica	451	419
Kravarско	665	608	Jasenovac	599	569
Križ	1 925	1 825	Lekenik	1 458	1 378
Luka	407	317	Lipovljani	926	881
Marija Gorica	620	578	Majur	277	252
Orle	475	468	Martinska Ves	785	758
Pisarovina	893	830	Popovača	3 059	2 873
Pokupsko	431	375	Sunja	1 659	1 547
Preseka	321	309	Topusko	825	762
Pušća	695	661	Velika Ludina	658	637
Rakovec	75	70	Karlovačka županija County of Karlovac	38 813	34 886
Rugvica	1 965	1 664	Gradovi/ Towns		
Štupnik	1 332	845	Duga Resa	3 474	3 209
Žumberak	208	179	Karlovac	18 107	16 125
Krapinsko-zagorska županija County of Krapina-Zagorje	35 736	32 316	Ogulin	4 011	3 636
Gradovi/ Towns			Ozalj	2 080	1 881
Donja Stubica	1 552	1 401	Slunj	1 498	1 334
Klanjec	798	703	Općine/ Municipalities		
Krapina	3 717	3 256	Barilovići	806	706
Oroslavje	1 874	1 688	Bosiljevo	336	297
Pregrada	1 625	1 394	Cetingrad	350	306
Zabok	2 863	2 495	Draganić	762	680
Zlatar	1 613	1 482	Generalski Stol	683	653
Općine/ Municipalities			Josipdol	1 263	1 207
Bedekovčina	2 015	1 882	Krnjak	317	258
Budinščina	701	661	Lasinja	357	323
Desinić	689	607	Netretić	723	685
Đurmanec	996	944	Plaški	475	417
Gornja Stubica	1 184	1 102	Rakovica	1 044	992
Hrašćina	286	260	Ribnik	600	567
Hum na Sutli	1 410	1 278	Saborsko	171	156
Jesenje	343	301			
Konjšćina	1 056	996			

2.4. RADIJSKI I TELEVIJSKI PRETPLATNICI PO ŽUPANIJAMA I GRADOVIMA/OPĆINAMA U 2020.
RADIO AND TELEVISION SUBSCRIBERS, BY COUNTIES AND TOWNS/MUNICIPALITIES, 2020

(nastavak)
(continued)

	Radijski pretplatnici Radio subscribers	Televizijski pretplatnici Television subscribers
Tounj	335	307
Vojnić	1 091	897
Žakanje	330	250
Varaždinska županija <i>County of Varaždin</i>	48 127	43 728
<i>Gradovi/ Towns</i>		
Ivanec	3 788	3 488
Lepoglava	2 047	1 878
Ludbreg	2 379	2 128
Novi Marof	3 462	3 212
Varaždin	15 107	12 982
Varaždinske Toplice	1 750	1 626
<i>Općine/ Municipalities</i>		
Bednja	1 064	994
Beretinac	532	520
Breznica	555	526
Breznički Hum	348	323
Cestica	1 313	1 236
Donja Voća	575	519
Donji Martijanec	1 001	964
Gornji Knežinec	1 449	1 351
Jažabet	830	740
Klenovnik	486	445
Ljubeščica	536	483
Mali Bukovec	476	453
Maruševec	1 630	1 563
Petrijanec	1 056	1 003
Sračinec	1 188	1 133
Sveti Đurđ	901	875
Sveti Ilija	869	817
Trnovec Bartolovečki	1 766	1 627
Veliki Bukovec	379	347
Vidovec	1 422	1 347
Vinica	805	754
Visoko	413	394
Koprivničko-križevačka županija <i>County of Koprivnica-Križevci</i>	31 095	28 663
<i>Gradovi/ Towns</i>		
Đurđevac	2 443	2 228
Koprivnica	9 447	8 274
Križevci	5 497	5 055
<i>Općine/ Municipalities</i>		
Drnje	478	461
Đelekovec	442	436
Ferdinandovac	406	384
Gola	671	635
Hlebine	291	287
Kalinovac	450	414
Kalnik	275	258
Kloštar Podravski	752	722
Koprivnički Bregi	736	721
Koprivnički Ivanec	530	521
Legrad	597	580
Molve	488	469
Novigrad Podravski	737	713
Novo Virje	253	244
Peteranec	634	618
Podravske Sesvete	462	408
Rasinja	785	761

(nastavak)
(continued)

	Radijski pretplatnici Radio subscribers	Televizijski pretplatnici Television subscribers
Sokolovac	1 266	1 232
Sveti Ivan Žabno	1 155	1 092
Sveti Petar Orehovec	1 167	1 074
Virje	1 133	1 076
Bjelovarsko-bilogorska županija <i>County of Bjelovar-Bilogora</i>	34 536	31 753
<i>Gradovi/ Towns</i>		
Bjelovar	12 504	11 339
Čazma	2 529	2 129
Daruvar	4 171	3 843
Garešnica	2 844	2 647
Grubišno Polje	1 934	1 793
<i>Općine/ Municipalities</i>		
Berek	334	321
Dežanovac	845	817
Đulovac	614	556
Hercegovac	787	718
Ivanska	615	585
Kapela	695	680
Končanica	682	650
Nova Rača	749	730
Rovišće	731	680
Severin	315	297
Sirač	678	630
Šandrovac	244	233
Štefanje	581	553
Velika Pisanica	688	654
Velika Trnovitica	340	326
Veliki Grđevac	772	724
Veliko Trojstvo	737	706
Zrinski Topolovac	147	142
Primorsko-goranska županija <i>County of Primorje-Gorski kotar</i>	124 643	114 621
<i>Gradovi/ Towns</i>		
Bakar	2 040	1 679
Cres	2 203	2 014
Crikvenica	7 495	7 195
Čabar	1 215	1 106
Delnice	1 927	1 717
Kastav	3 172	2 827
Kraljevica	2 361	2 270
Krk	4 613	4 090
Mali Lošinj	6 647	6 191
Novi Vinodolski	3 195	3 021
Opatija	6 336	5 935
Rab	5 142	4 846
Rijeka	43 818	39 665
Vrbovsko	1 573	1 443
<i>Općine/ Municipalities</i>		
Baška	1 704	1 622
Brod Moravice	247	236
Čavle	2 220	2 116
Dobrinj	2 254	2 155
Fužine	570	526
Jelenje	1 496	1 427
Klana	595	549
Kostrena	1 382	1 292
Lokve	318	295
Lovran	2 070	1 991
Malinska-Dubašnica	3 203	3 090

2.4. RADIJSKI I TELEVIJSKI PRETPLATNICI PO ŽUPANIJAMA I GRADOVIMA/OPĆINAMA U 2020.
RADIO AND TELEVISION SUBSCRIBERS, BY COUNTIES AND TOWNS/MUNICIPALITIES, 2020

(nastavak)
(continued)

	Radijski pretplatnici Radio subscribers	Televizijski pretplatnici Television subscribers
Matulji	4 065	3 469
Mošćenička Draga	999	975
Mrkopalj	361	330
Omišalj	2 522	2 408
Punat	1 677	1 489
Ravna Gora	1 046	968
Skrad	186	177
Vinodolska općina	1 066	1 018
Viškovo	4 344	3 944
Vrbnik	581	545
Ličko-senjska županija <i>County of Lika-Senj</i>	20 351	18 491
<i>Gradovi/ Towns</i>		
Gospić	3 954	3 401
Novalja	3 809	3 634
Otočac	3 083	2 858
Senj	3 069	2 808
<i>Općine/ Municipalities</i>		
Brinje	866	787
Donji Lapac	620	540
Karlobag	736	691
Lovinac	255	234
Perušić	888	717
Plitvička Jezera	2 453	2 284
Udbina	366	322
Vrhovine	252	215
Virovitičko-podravska županija <i>County of Virovitica-Podravina</i>	24 297	22 898
<i>Gradovi/ Towns</i>		
Orahovica	1 532	1 409
Slatina	4 259	4 003
Virovitica	6 931	6 408
<i>Općine/ Municipalities</i>		
Crnac	393	386
Čačinci	780	748
Čadavica	596	568
Gradina	933	903
Lukač	954	933
Mikleuš	396	381
Nova Bukovica	478	463
Pitomača	2 563	2 404
Sopje	498	479
Suhopolje	1 880	1 792
Špišić Bukovica	1 100	1 051
Voćin	430	407
Zdenci	574	563
Požeško-slavonska županija <i>County of Požega-Slavonia</i>	21 316	19 998
<i>Gradovi/ Towns</i>		
Kutjevo	1 550	1 462
Lipik	2 259	2 082
Pakrac	2 431	2 286
Pleternica	2 889	2 784
Požega	7 642	6 988
<i>Općine/ Municipalities</i>		
Brestovac	858	832
Čaglin	636	601

(nastavak)
(continued)

	Radijski pretplatnici Radio subscribers	Televizijski pretplatnici Television subscribers
Jakšić	951	922
Kaptol	768	749
Velika	1 332	1 292
Brodsko-posavska županija <i>County of Slavonski Brod-Posavina</i>	41 558	39 488
<i>Gradovi/ Towns</i>		
Nova Gradiška	4 390	4 138
Slavonski Brod	16 374	15 284
<i>Općine/ Municipalities</i>		
Bebrina	760	740
Brodski Stupnik	913	893
Bukovlje	659	627
Cernik	1 029	980
Davor	750	729
Donji Andrijevi	981	956
Dragalić	223	217
Garčin	1 308	1 273
Gornja Vrba	625	565
Gornji Bogičevci	841	794
Gundinci	429	420
Klakar	431	415
Nova Kapela	1 127	1 091
Okučani	674	626
Oprisavci	744	723
Oriovac	1 643	1 561
Podcrkavlje	614	593
Rešetari	1 128	1 095
Sibinj	1 215	1 181
Sikirevci	563	554
Slavonski Šamac	510	501
Stara Gradiška	304	290
Staro Petrovo Selo	1 334	1 293
Velika Kopanica	723	712
Vrbje	423	413
Vrpolje	843	824
Zadarska županija <i>County of Zadar</i>	58 560	54 158
<i>Gradovi/ Towns</i>		
Benkovac	1 953	1 804
Biograd na Moru	3 755	3 319
Nin	3 083	2 996
Obrovac	1 194	1 123
Pag	2 394	2 260
Zadar	22 349	20 171
<i>Općine/ Municipalities</i>		
Bibinje	1 016	976
Gračac	736	663
Jasenice	440	430
Kali	507	483
Kukljica	366	352
Lišane Ostrovičke	234	220
Novigrad	502	478
Pakoštane	1 082	1 044
Pašman	644	612
Polača	152	145
Poličnik	683	628
Posedarje	953	873
Povljana	906	857
Preko	1 272	1 205

2.4. RADIJSKI I TELEVIJSKI PRETPLATNICI PO ŽUPANIJAMA I GRADOVIMA/OPĆINAMA U 2020.
RADIO AND TELEVISION SUBSCRIBERS, BY COUNTIES AND TOWNS/MUNICIPALITIES, 2020

(nastavak)
(continued)

	Radijski pretplatnici Radio subscribers	Televizijski pretplatnici Television subscribers
Privlaka	1 533	1 481
Ražanac	1 025	964
Sali	927	873
Stankovci	527	474
Starigrad	1 301	1 242
Sukošan	1 591	1 324
Sveti Filip i Jakov	1 910	1 837
Škabrnja	211	186
Tkon	334	299
Vir	4 257	4 163
Zemunik Donji	723	676
Osječko-baranjska županija <i>County of Osijek-Baranja</i>	92 751	86 449
<i>Gradovi/ Towns</i>		
Beli Manastir	3 050	2 795
Belišće	3 212	3 083
Donji Miholjac	2 811	2 656
Đakovo	7 689	7 167
Našice	4 909	4 473
Osijek	36 666	33 209
Valpovo	3 509	3 339
<i>Općine/ Municipalities</i>		
Antunovac	1 030	988
Bilje	1 644	1 582
Bizovac	1 368	1 314
Čeminac	763	727
Čepin	3 093	3 010
Darda	1 927	1 778
Donja Motičina	437	431
Draž	797	754
Drenje	726	701
Đurđenovac	2 000	1 945
Erdut	2 069	2 012
Ernestinovo	729	704
Feričanci	819	795
Gorjani	440	431
Jagodnjak	618	566
Kneževi Vinogradi	1 355	1 271
Koška	1 186	1 136
Levanjska Varoš	255	240
Mağadenovac	532	513
Marijanci	682	658
Petlovac	647	629
Petrijevci	773	736
Podgorač	786	749
Podravska Moslavina	325	319
Popovac	589	562
Punitovci	446	444
Satnica Đakovačka	580	570
Semeljci	1 089	1 071
Strizivojna	578	547
Šodolovci	495	476
Trnava	363	356
Viljevo	507	486
Viškovci	188	183
Vladislavci	541	527
Vuka	528	516
Šibensko-kninska županija <i>County of Šibenik-Knin</i>	37 607	34 716
<i>Gradovi/ Towns</i>		
Dmiš	1 361	1 235
Knin	3 300	3 004
Skradin	968	885
Šibenik	15 960	14 518
Vodice	6 872	6 576

(nastavak)
(continued)

	Radijski pretplatnici Radio subscribers	Televizijski pretplatnici Television subscribers
<i>Općine/ Municipalities</i>		
Biskupija	94	87
Civljane	26	23
Ervenik	172	150
Kijevo	115	94
Kistanje	459	395
Murter-Kornati	3	1
Pirovac	1 004	968
Primošten	1 629	1 528
Promina	284	254
Rogoznica	1 721	1 604
Ružić	290	264
Tisno	3 083	2 905
Unešić	266	225
Vukovarsko-srijemska županija <i>County of Vukovar-Sirmium</i>	49 897	47 037
<i>Gradovi/ Towns</i>		
Ilok	1 875	1 766
Otok	1 638	1 556
Vinkovci	11 147	10 080
Vukovar	5 213	4 818
Županja	3 890	3 645
<i>Općine/ Municipalities</i>		
Andrijaševci	1 070	1 050
Babina Greda	883	858
Bogdanovci	552	534
Borovo	4 735	4 455
Bošnjaci	990	964
Cerna	1 178	1 125
Drenovci	1 383	1 353
Gradište	723	705
Gunja	941	908
Ivankovo	1 948	1 892
Jarmina	634	624
Lovas	375	358
Markušica	648	626
Negoslavci	339	333
Nijemci	1 228	1 157
Nuštar	1 409	1 367
Privlaka	734	715
Stari Jankovci	1 076	1 040
Stari Mikanovci	801	779
Tompojevci	516	486
Tordinci	213	198
Tovarnik	709	691
Trpinja	1 495	1 448
Vodinci	464	455
Vrbanja	1 090	1 051
Splitsko-dalmatinska županija <i>County of Split-Dalmatia</i>	131 275	121 909
<i>Gradovi/ Towns</i>		
Hvar	1 654	1 534
Imotski	1 197	1 073
Kaštela	8 029	7 331
Komiža	669	617
Makarska	6 461	6 101
Omiš	5 944	5 583
Sinj	3 711	3 326
Solin	4 960	4 641

2.4. RADIJSKI I TELEVIJSKI PRETPLATNICI PO ŽUPANIJAMA I GRADOVIMA/OPĆINAMA U 2020.
RADIO AND TELEVISION SUBSCRIBERS, BY COUNTIES AND TOWNS/MUNICIPALITIES, 2020

(nastavak)
(continued)

	Radijski pretplatnici Radio subscribers	Televizijski pretplatnici Television subscribers
Split	48 979	44 850
Stari Grad	1 413	1 352
Supetar	2 307	2 188
Trij	1 467	1 366
Trogir	3 578	3 278
Vis	1 080	998
Vrgorac	670	549
Vrlika	243	238
<i>Općine/ Municipalities</i>		
Baška Voda	3 381	3 300
Bol	2 271	2 180
Brela	2 106	2 075
Cista Provo	500	476
Dicmo	486	402
Dugi Rat	1 656	1 585
Dugopolje	812	636
Gradac	1 969	1 906
Hrvace	446	402
Jelsa	1 363	1 283
Klis	646	605
Lečevica	128	119
Lovreć	288	276
Marina	1 692	1 544
Milna	666	633
Muč	270	247
Nerežišća	240	219
Okrug	2 374	2 319
Otok	880	798
Podbablje	973	924
Podgora	2 015	1 940
Podstrana	2 778	2 694
Postira	881	832
Prgomet	117	107
Primorski Dolac	147	134
Proložac	491	475
Pučišća	589	539
Runovići	107	94
Seget	2 670	2 451
Selca	731	679
Sučuraj	228	221
Sutivan	613	593
Šestanovac	423	405
Šolta	647	589
Tučepi	2 478	2 407
Zadvarje	324	315
Zagvozd	197	169
Zmijavci	330	311
Istarska županija <i>County of Istria</i>	111 728	103 306
<i>Gradovi/ Towns</i>		
Buje – Buie	2 385	2 164
Buzet	2 151	1 834
Labin	6 889	6 329
Novigrad – Cittanova	4 650	4 305
Pazin	2 913	2 477
Poreč – Parenzo	15 069	13 887
Pula – Pola	26 988	24 781
Rovinj – Rovigno	8 312	7 711

(nastavak)
(continued)

	Radijski pretplatnici Radio subscribers	Televizijski pretplatnici Television subscribers
Umag – Umago	12 621	11 972
Vodnjan – Dignano	5 959	5 564
<i>Općine/ Municipalities</i>		
Bale – Valle	693	659
Barban	827	797
Brtonigla – Verteneglio	1 062	977
Cerovlje	450	416
Gračišće	206	187
Grožnjan – Grisignana	205	182
Kanfanar	729	689
Karolja	432	407
Kaštelir-Labinci	669	616
Castelliere – S. Domenica		
Kršan	1 346	1 204
Lanišće	76	71
Ližnjan – Lisignano	1 463	1 378
Lupoglav	347	300
Marčana	1 862	1 812
Medulin	3 833	3 668
Motovun – Montona	437	387
Oprtalj – Portole	396	366
Piće	319	290
Raša	979	910
Sveta Nedelja	700	671
Sveti Lovreć	457	439
Sveti Petar u Šumi	436	402
Svetvinčenat	607	572
Tinjan	587	517
Višnjan – Visignano	806	761
Vižinada – Visinada	383	356
Vrsar – Orsera	2 346	2 220
Žminj	1 138	1 028
Dubrovačko-neretvanska županija <i>County of Dubrovnik-Neretva</i>	39 210	36 061
<i>Gradovi/ Towns</i>		
Dubrovnik	16 509	15 019
Korčula	2 135	1 963
Metković	2 943	2 671
Opuzen	846	771
Ploče	2 236	2 044
<i>Općine/ Municipalities</i>		
Blato	966	877
Dubrovačko primorje	727	692
Janjina	369	341
Konavle	2 637	2 436
Kula Norinska	237	217
Lastovo	348	326
Lumbarda	548	523
Mljet	432	399
Orebić	2 699	2 550
Pojezerje	133	106
Slivno	709	684
Smokvica	149	131
Ston	606	552
Trpanj	368	345
Vela Luka	1 343	1 259
Zažablje	111	93
Župa dubrovačka	2 159	2 062

2.4. RADIJSKI I TELEVIJSKI PRETPLATNICI PO ŽUPANIJAMA I GRADOVIMA/OPĆINAMA U 2020.
RADIO AND TELEVISION SUBSCRIBERS, BY COUNTIES AND TOWNS/MUNICIPALITIES, 2020

(nastavak)
(continued)

	Radijski pretplatnici Radio subscribers	Televizijski pretplatnici Television subscribers
Međimurska županija County of Međimurje	30 748	28 247
Gradovi/ Towns		
Čakovec	8 723	7 487
Mursko Središće	1 250	1 157
Prelog	2 182	2 000
Domašinec	740	718
Donja Dubrava	614	575
Donji Kraljevec	1 201	1 130
Donji Vidovec	397	386
Goričan	733	704
Gornji Mihaljevec	479	450
Kotoriba	824	773
Mala Subotica	1 033	966
Nedelišće	2 839	2 655

(nastavak)
(continued)

	Radijski pretplatnici Radio subscribers	Televizijski pretplatnici Television subscribers
Orehovica	532	500
Podturen	1 014	969
Sveta Marija	644	623
Sveti Juraj na Bregu	1 344	1 283
Sveti Martin na Muri	1 035	955
Šenkovec	789	737
Štrigova	779	723
Vratišinec	1 271	1 224
Općine/Municipalities		
Belica	813	781
Selnica	813	778
Strahoninec	699	673
Grad Zagreb City of Zagreb	263 087	213 666

2.5. PRETPLATNICI I PRIVREMENO ODJAVLJENI PRIJAMNICI U 2020.
SUBSCRIBERS AND TEMPORARILY CANCELLED SETS, 2020

Aktivni pretplatnici Active subscribers						Privremeno odjavljeni prijammici Temporarily cancelled sets	
ukupno Total		pretplatnici pojedinci Individuals		pretplatnici poduzeća i ustanova Enterprises and institutions		radio Radio	televizija Television
radio Radio	televizija Television	samo za prvi radijski prijammnik Only for first radio set	vezana pretplata za televiziju i radio Joint subscription for TV and radio	samo za prvi radijski prijammnik Only for first radio set	vezana pretplata za televiziju i radio Joint subscription for TV and radio		
1 368 001	1 232 110	31 628	1 146 816	104 263	85 294	218 033	725 906

3. KINEMATOGRAFIJA U 2020.
CINEMATOGRAPHY, 2020

3.1. KINEMATOGRAFI PREMA VRSTI, ORGANIZACIJSKOM OBLIKU I BROJU DVORANA/EKRANA U 2020.
CINEMAS, BY TYPE, ORGANISATIONAL FRAME AND NUMBER OF SCREENS, 2020

	Kinematografi Cinemas		Prema organizacijskom obliku By organisational frame				Broj dvorana/ ekrana Number of screens	
	ukupno Total	digitalizirani Digitised	samostalni Autonomous	u sastavu As part of				
				poduzeća za prikazivanje filmova Film showing companies	kulturno- obrazovnih ustanova Cultural/edu- cational institutions	drugih ustanova/ poduzeća Institutions/ companies		
Ukupno	75	75	18	11	34	12	174	Total
Stalni s jednom dvoranom	46	46	7	2	27	10	46	Permanent, with one screen
Stalni s više dvorana	22	22	10	9	3	-	122	Permanent, with more screens
Ljetni	6	6	1	-	4	1	6	Open-air
Pokretni	1	1	-	-	-	1	-	Mobile

3.2. KINEMATOGRAFI PREMA BROJU KINOPROJEKTORA, KINOPROJEKTORI I TEHNIKA PRIKAZIVANJA FILMOVA U 2020.
CINEMAS, BY NUMBER OF PROJECTORS, PROJECTORS AND PROJECTION TECHNIQUE, 2020

	Kinematografi Cinemas						Tehnika prikazivanja filmova Projection technique			
	ukupno Total	s 1 kinopro- jektorom With one projector	s 2 kinopro- jektor With two projectors	s 3 kinopro- jektor With three projectors	s 4 kinopro- jektor With four projectors	s 5 i više kinopro- jektor With five and more projectors	ukupno kinopro- jektor Total number of projectors	na platnu od zida do zida Wall to wall screen	na običnom platnu Regular screen	
Ukupno	75	36	16	6	1	16	208	25	50	Total
Stalni s jednom dvoranom	46	30	11	3	-	2	72	7	39	Permanent, with one screen
Stalni s više dvorana	22	1	3	3	1	14	127	18	4	Permanent, with more screens
Ljetni	6	5	2	-	-	-	7	-	6	Open-air
Pokretni	1	-	1	-	-	-	2	-	1	Mobile

3.3. KINOPROJEKTORI PREMA ŠIRINI FILMSKE VRPCE I GODINI PROIZVODNJE U 2020.
CINEMA PROJECTORS, BY FILM FORMAT AND YEAR OF PRODUCTION, 2020

	Kinoprojektori Projectors										
	ukupno Total	prema širini filmske vrpce By film format				prema godini proizvodnje By year of production					
		16 mm	35 mm	70 mm	digitalni Digital	prije 1980. Before 1980	1981.– 1990.	1991.– 2000.	2001.– 2010.	2011.– 2020.	
Ukupno	208	2	22	-	184	4	5	4	34	161	Total
Stalni s jednom dvoranom	72	2	18	-	52	4	5	4	10	49	Permanent, with one screen
Stalni s više dvorana	127	-	4	-	123	-	-	-	23	104	Permanent, with more screens
Ljetni	7	-	-	-	7	-	-	-	1	6	Open-air
Pokretni	2	-	-	-	2	-	-	-	-	2	Mobile

3.4. KINEMATOGRAFI PREMA VRSTI I BROJU MJESECI U KOJIMA PRIKAZUJU PREDSTAVE U 2020.
CINEMAS, BY TYPE AND BY NUMBER OF MONTHS WHEN SCREENINGS WERE SHOWN, 2020

	Ukupno Total	Kinematografi prema broju mjeseci Cinemas, by number of months							tijekom cijele godine During whole year
		2 mjeseca i manje 2 months and less	3 – 4	5 – 6	7 – 8	9 – 10	11		
Ukupno	75	3	8	5	24	14	7	14	Total
Stalni s jednom dvoranom	46	1	5	5	8	12	5	10	Permanent, with one screen
Stalni s više dvorana	23	-	-	-	15	1	2	4	Permanent, with more screens
Ljetni	5	2	3	-	-	1	-	-	Open-air
Pokretni	1	-	-	-	1	-	-	-	Mobile

3.5. KINEMATOGRAFI PREMA VRSTI I PROSJEČNOM BROJU PRIKAZANIH PREDSTAVA U TJEDNU U 2020.
CINEMAS, BY TYPE AND BY AVERAGE NUMBER OF SCREENINGS PER WEEK, 2020

	Ukupno Total	Kinematografi prema prosječnom broju predstava u tjednu Cinemas, by average number of screenings per week							201 i više and more
		1 – 3	4 – 10	11 – 20	21 – 40	41 – 100	101 – 200		
Ukupno	75	28	23	5	3	4	6	6	Total
Stalni s jednom dvoranom	46	23	18	3	2	-	-	-	Permanent, with one screen
Stalni s više dvorana	23	1	3	1	1	4	6	6	Permanent, with more screens
Ljetni	5	3	2	1	-	-	-	-	Open-air
Pokretni	1	1	-	-	-	-	-	-	Mobile

3.6. KINEMATOGRAFI PREMA BROJU SJEDALA U 2020.
CINEMAS, BY NUMBER OF SEATS, 2020

Kinematografi Cinemas	Broj sjedala Number of seats									
	do 100 sjedala 100 and less	101 – 200	201 – 300	301 – 400	401 – 500	501 – 600	601 – 1 000	1 001 – 1 500	1 501 – 2 000	2 001 i više 2 001 and more
74	5	13	21	10	6	5	7	3	3	1
	Struktura, % Structure, %									
100	7	18	28	14	8	7	9	4	4	1

3.7. KINEMATOGRAFI PREMA VRSTI I BROJU SJEDALA TE PREDSTAVE I GLEDATELJI DUGOMETRAŽNIH FILMOVA U 2020.
CINEMAS, BY TYPE, NUMBER OF SEATS, SCREENINGS AND ATTENDANCE OF FEATURE FILMS, 2020

	Kinematografi Cinemas	Sjedala Seats	Ukupno filmova Total films	Predstave Number of screenings			Gledatelji Attendance			
				ukupno Total	domaćih filmova Domestic films	stranih filmova Foreign films	ukupno Total	domaćih filmova Domestic films	stranih filmova Foreign films	
Ukupno	75	34 303	6 382	99 106	2 422	96 648	1 503 306	31 953	1 471 353	Total
Stalni s jednom dvoranom	46	11 876	3 694	9 031	549	8 482	2 119 914	12 168	1 987 746	Permanent, with one screen
Stalni s više dvorana	23	20 636	2 405	89 636	1 802	87 348	1 253 869	14 843	1 239 026	Permanent, with more screens
Ljetni	5	1 791	263	822	56	766	33 295	3 177	30 118	Open-air
Pokretni	1	-	20	64	15	49	4 228	765	3 463	Mobile

3.8. PREDSTAVE I GLEDATELJI KRATKOMETRAŽNIH FILMOVA U 2020.
SCREENINGS AND ATTENDANCE OF SHORT FILMS, 2020

	Filmovi <i>Films</i>			Predstave <i>Number of screenings</i>			Gledatelji <i>Attendance</i>			
	ukupno <i>Total</i>	domaći <i>Domestic</i>	strani <i>Foreign</i>	ukupno <i>Total</i>	domaćih filmova <i>Domestic films</i>	stranih filmova <i>Foreign films</i>	ukupno <i>Total</i>	domaćih filmova <i>Domestic films</i>	stranih filmova <i>Foreign films</i>	
Ukupno	366	192	174	271	138	133	4 830	3 208	1 622	<i>Total</i>
Stalni s jednom dvoranom	290	146	144	197	115	82	2 361	1 659	702	<i>Permanent, with one screen</i>
Stalni s više dvorana	46	20	26	61	14	47	2 038	1 197	841	<i>Permanent, with more screens</i>
Ljetni	30	26	4	13	9	4	431	352	79	<i>Open-air</i>

3.9. ZAPOSLENI PREMA TRAJANJU RADNOG VREMENA I STRUČNOJ SPREMI, KINOOPERATERI I VOLONTERI U 2020.
PERSONS IN EMPLOYMENT, BY WORKING TIME AND PROFESSIONAL ATTAINMENT, PROJECTIONISTS AND VOLUNTEERS, 2020

	Ukupno <i>Total</i>			Zaposleni prema stručnoj spremi <i>Persons in employment by professional attainment</i>			Volonteri <i>Volunteers</i>	
	svega <i>All</i>	žene <i>Women</i>	kino- operateri <i>Projec- tionists</i>	visoka/viša <i>University/non- -university college degree</i>	srednja <i>Secondary school education</i>	ostali <i>Other</i>		
Ukupno	451	240	74	136	297	18	41	<i>Total</i>
S punim radnim vremenom	390	219	69	107	268	15	-	<i>Full-time</i>
Prema vrsti kinematografa								<i>By type of cinema</i>
U stalnima s jednom dvoranom	233	113	49	87	129	17	27	<i>Permanent, with one screen</i>
U stalnima s više dvorana	179	114	20	29	149	1	-	<i>Permanent, with more screens</i>
U ljetnima	34	12	5	17	17	-	11	<i>Open-air</i>
U pokretnima	5	1	-	3	2	-	3	<i>Mobile</i>

3.10. ALTERNATIVNI SADRŽAJ U KINEMATOGRAFIMA, GLEDATELJI U 2020.
ALTERNATIVE CONTENT IN CINEMAS, ATTENDANCE, 2020

	Gledatelji <i>Attendance</i>					
	ukupno <i>Total</i>	opera <i>Opera</i>	balet <i>Ballet</i>	sport/glazba <i>Sports/music events</i>	ostalo <i>Other</i>	
Ukupno	5 452	1 181	1 405	2 072	794	<i>Total</i>
Stalni s jednom dvoranom	2 217	802	378	243	794	<i>Permanent, with one screen</i>
Stalni s više dvorana	3 176	320	1 027	1 829	-	<i>Permanent, with more screens</i>
Ljetni	59	59	-	-	-	<i>Open-air</i>

3.11. KINEMATOGRAFI, PREDSTAVE I GLEDATELJI PO ŽUPANIJAMA U 2020.
CINEMAS, SCREENINGS AND ATTENDANCE, BY COUNTIES, 2020

Županija	Kinematografi Cinemas	Predstave Number of screenings			Gledatelji Attendance			County of
		ukupno Total	domaćeg filma Domestic films	stranog filma Foreign films	ukupno Total	domaćeg filma Domestic films	stranog filma Foreign films	
Republika Hrvatska	75	99 106	2 422	96 684	1 503 306	31 953	1 471 353	Republic of Croatia
Zagrebačka	3	1 036	79	957	24 121	1 970	22 151	Zagreb
Krapinsko-zagorska	1	113	3	110	2 081	38	2 043	Krapina-Zagorje
Sisačko-moslavačka	4	473	16	457	12 808	344	12 464	Sisak-Moslavina
Karlovačka	2	136	2	134	5 378	22	5 356	Karlovac
Varaždinska	3	4 390	131	4 259	60 223	883	59 340	Varaždin
Koprivničko-križevačka	1	755	24	731	11 112	418	10 694	Koprivnica-Križevci
Bjelovarsko-bilogorska	2	677	36	641	20 718	1 155	19 563	Bjelovar-Bilogora
Primorsko-goranska	8	7 429	204	7 225	125 413	5 183	120 230	Primorje-Gorski kotar
Ličko-senjska	2	111	3	108	4 072	10	4 062	Lika-Senj
Virovitičko-podravaska	1	271	7	264	4 696	43	4 653	Virovitica-Podravina
Požeško-slavonska	1	87	13	74	1 233	171	1 062	Požega-Slavonia
Brodsko-posavska	1	3 353	58	3 295	31 528	220	31 308	Slavonski Brod-Posavina
Zadarska	1	5 049	119	4 930	49 176	261	48 915	Zadar
Osječko-baranjska	5	8 765	260	8 505	95 115	1 953	93 162	Osijek-Baranja
Šibensko-kninska	2	4 378	86	4 292	31 209	213	30 996	Šibenik-Knin
Vukovarsko-srijemska	1	2 539	47	2 492	16 595	103	16 492	Vukovar-Sirmium
Splitsko-dalmatinska	15	17 046	347	16 699	236 612	5 276	231 336	Split-Dalmatia
Istarska	6	3 914	119	3 795	68 240	2 676	65 564	Istria
Dubrovačko-neretvanska	6	3 401	92	3 309	45 003	1 243	43 760	Dubrovnik-Neretva
Međimurska	2	419	28	391	9 459	370	9 089	Međimurje
Grad Zagreb	8	34 764	748	34 016	648 514	9 401	639 113	City of Zagreb

3.12. PRIKAZANI STRANI DUGOMETRAŽNI FILMOVI PREMA ZEMLJI PODRIJETLA U 2020.
FOREIGN FEATURE FILMS SHOWN, BY COUNTRY OF ORIGIN, 2020

Ukupno Total	Zemlja podrijetla filma Country of origin												
	SAD USA	Belgija Belgium	Francuska France	Italija Italy	Južna Koreja Republic of Korea	Njemačka Germany	Rusija Russian Federation	Srbija Serbia	Španjolska Spain	Ujedinjena Kraljevina United Kingdom	ostale europske zemlje ¹⁾ Other European countries ¹⁾	azijske zemlje ²⁾ Asian countries ²⁾	ostale zemlje ³⁾ Other countries ³⁾
5 964	3 717	45	513	157	142	259	30	70	93	321	406	59	152

1) Ostale europske zemlje: Austrija, Bosna i Hercegovina, Bugarska, Češka, Danska, Estonija, Finska, Grčka, Hrvatska, Irska, Island, bivša Jugoslavija, Letonija, Luksemburg, Mađarska, Republika Sjeverna Makedonija, Nizozemska, Norveška, Poljska, Portugal, Rumunjska, Slovačka, Slovenija, Švedska, Švicarska i Turska

2) Azijske zemlje: Hong Kong, Indija, Iran, Izrael, Japan, Kazahstan, Kina i Libanon

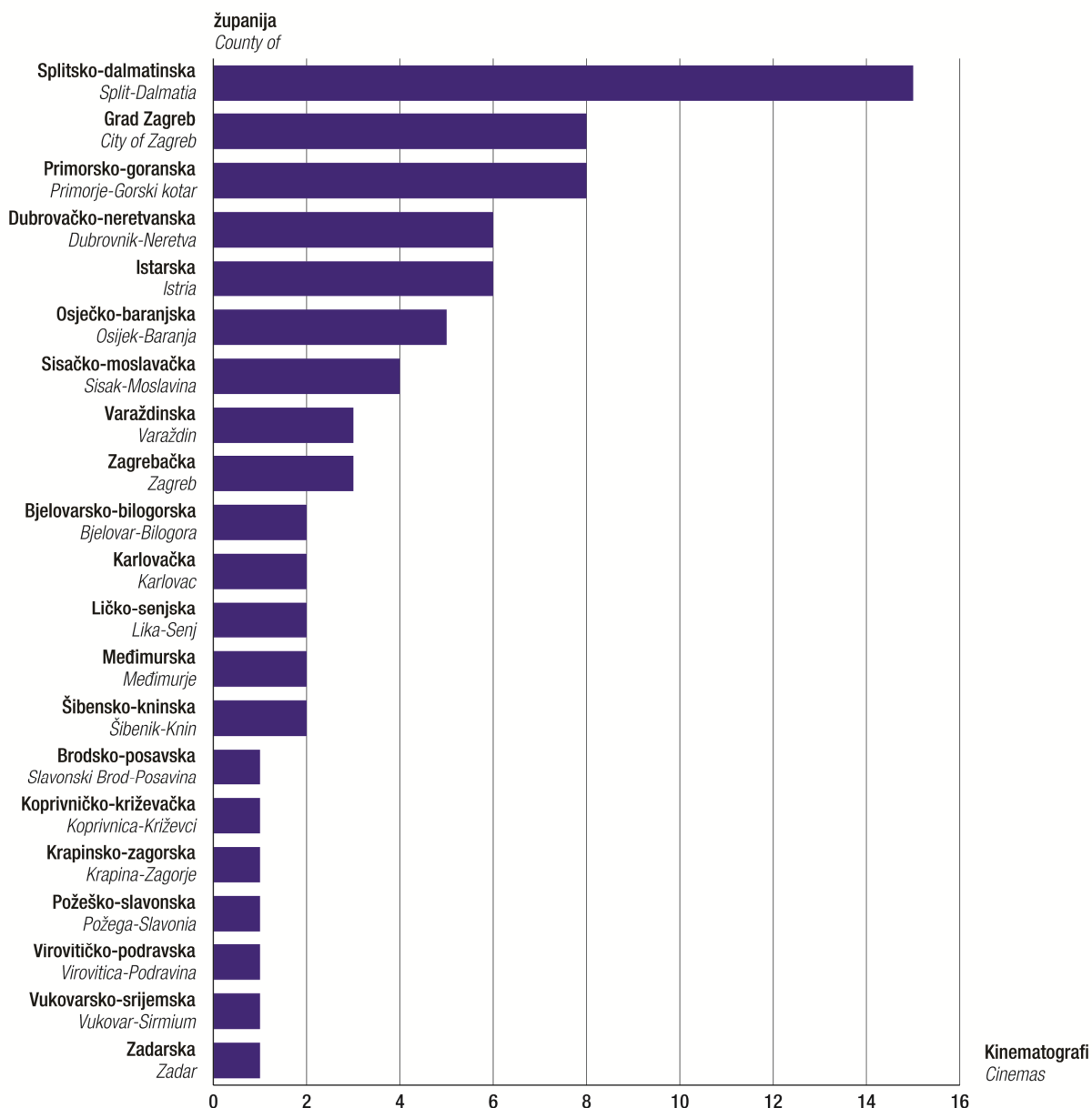
3) Ostale zemlje: Argentina, Australija, Brazil, Čile, Južna Afrika, Kanada, Maroko, Meksiko i Novi Zeland

1) Other European countries: Austria, Bosnia and Herzegovina, Bulgaria, Croatia, Cyprus, the Czech Republic, Denmark, Estonia, Finland, Former Yugoslavia, Greece, Hungary, Iceland, Ireland, Latvia, Luxembourg, the Netherlands, Norway, Poland, Portugal, the Republic of North Macedonia, Romania, Slovakia, Slovenia, Sweden, Switzerland and Turkey.

2) Asian countries: China, Hong Kong, India, Iran, Israel, Japan, Kazakhstan and Lebanon.

3) Other countries: Argentina, Australia, Brazil, Canada, Chile, Mexico, Morocco, New Zealand and South Africa.

G-5. KINEMATOGRAFI PO ŽUPANIJAMA U 2020.
CINEMAS, BY COUNTIES, 2020



3.13. PROIZVODNJA FILMOVA PREMA PROIZVOĐAČIMA I VRSTI FILMA U 2020.
FILM PRODUCTION, BY PRODUCERS AND FILM CATEGORY, 2020

	Proizvođači filmova <i>Film producers</i>	Vrsta filma <i>Film category</i>						
		ukupno <i>Total</i>	igrani <i>Feature</i>	dokumentarni <i>Documentary</i>	crtani <i>Cartoon</i>	reklamno- propagandni <i>Commercial</i>	znanstveno- popularni <i>Popular scientific documentaries</i>	
Ukupno	4	56	1	36	2	17	-	<i>Total</i>
Poduzeća za proizvodnju filmova	1	2	-	-	2	-	-	<i>Film production companies</i>
Televizijski centri ¹⁾	3	54	1	36	-	17	-	<i>Television broadcasters¹⁾</i>

1) Filmove su proizvele Hrvatska radiotelevizija, TV Laudato – obiteljska televizija, TV Varaždin i TV Šibenik.

1) *Films were produced by Hrvatska radiotelevizija, TV Laudato – family TV, TV Varaždin and TV Šibenik.*

3.14. UVOZ I IZVOZ FILMOVA U 2020.
IMPORT AND EXPORT OF FILMS, 2020

	Uvoz filmova iz <i>Import of films from</i>						Izvoz filmova u <i>Export of films to</i>				
	Francuske <i>France</i>	Njemačke <i>Germany</i>	SAD-a <i>USA</i>	Španjolske <i>Spain</i>	Ujedinjene Kraljevine <i>United Kingdom</i>	ostalih zemalja ¹⁾ <i>Other countries¹⁾</i>	Republiku Sjevernu Makedoniju <i>Republic of North Macedonia</i>	Sloveniju <i>Slovenia</i>	Ujedinjenu Kraljevinu <i>United Kingdom</i>	ostale zemlje ²⁾ <i>Other countries²⁾</i>	
Ukupno	12	5	99	3	17	14	14	26	124	59	<i>Total</i>
Distributeri											<i>Distributors</i>
Blitz film i video	2	2	79	-	7	5	14	26	124	56	<i>Blitz film and video</i>
Continental film	-	-	5	2	-	1	-	-	-	-	<i>Continental film</i>
Discovery	7	2	2	-	4	4	-	-	-	-	<i>Discovery</i>
Editus	3	1	5	-	4	2	-	-	-	-	<i>Editus</i>
MG Film	-	-	8	1	2	2	-	-	-	3	<i>MG Film</i>

1) Ostale zemlje: Australija, Austrija, Brazil, Danska, Finska, Irska, Italija, Japan, Kanada, Kina, Luksemburg, Mađarska, Poljska, Portoriko, Rumunjska i Švedska

2) Ostale zemlje: Albanija, Bosna i Hercegovina, Južna Koreja, Kosovo, Njemačka i Srbija

1) *Other countries: Australia, Austria, Brazil, Canada, China, Denmark, Finland, Hungary, Ireland, Italy, Japan, Luxembourg, Poland, Puerto Rico, Romania and Sweden.*

2) *Other countries: Albania, Bosnia and Herzegovina, Germany, Kosovo, the Republic of Korea and Serbia.*

3.15. FILMOVI U PROMETU PREMA ZEMLJI PODRIJETLA U 2020.
FILMS PROVIDED, BY COUNTRY OF ORIGIN, 2020

	Ukupno <i>Total</i>	Zemlja podrijetla filma <i>Country of origin</i>									
		Hrvatska <i>Croatia</i>	Francuska <i>France</i>	Italija <i>Italy</i>	Kanada <i>Canada</i>	Njemačka <i>German</i>	SAD <i>USA</i>	Španjolska <i>Spain</i>	Ujedinjena Kraljevina <i>United Kingdom</i>	ostale zemlje ¹⁾ <i>Other countries¹⁾</i>	
Ukupno	797	21	108	20	20	35	350	17	74	152	<i>Total</i>
Distributeri											<i>Distributors</i>
Blitz film i video	233	2	30	-	5	7	144	4	13	28	<i>Blitz film and video</i>
Duplicato media	28	5	-	-	-	1	14	-	4	4	<i>Duplicato media</i>
Continental film	8	-	-	-	-	-	5	2	-	1	<i>Continental film</i>
Croatia film	14	14	-	-	-	-	-	-	-	-	<i>Croatia film</i>
Discovery	274	-	47	10	3	19	60	5	28	102	<i>Discovery</i>
Editus	107	-	8	3	3	8	63	2	16	4	<i>Editus</i>
PA-DORA	133	-	23	7	9	-	64	4	13	13	<i>PA-DORA</i>

1) Ostale zemlje: Argentina, Australija, Austrija, Belgija, Brazil, Bugarska, Češka, Danska, Finska, Hong Kong – Kina, Grčka, Iran, Irska, Island, Izrael, Japan, Južna Afrika, Južna Koreja, Kina, Kazahstan, Kirgistan, Kolumbija, Libanon, Mađarska, Meksiko, Nizozemska, Norveška, Poljska, Portugal, Rumunjska, Rusija, Srbija, Španjolska, Švedska, Švicarska, Tajland i Turska

1) *Other countries: Argentina, Australia, Austria, Belgium, Brazil, Bulgaria, China, Colombia, the Czech Republic, Denmark, Finland, Greece, Hong Kong, Hungary, Iran, Ireland, Iceland, Israel, Japan, Kazakhstan, Kyrgyzstan, Lebanon, Malaysia, Mexico, the Netherlands, Norway, Poland, Portugal, Romania, the Republic of Korea, the Russian Federation, Serbia, South Africa, Sweden, Switzerland, Thailand and Turkey.*

3.16. AUDIOVIZUALNA DJELA PREMA ZEMLJI PODRIJETLA I BROJU JAVNOG NEKINEMATOGRAFSKOG PRIKAZIVANJA U 2020.
AUDIOVISUAL FILMS, BY COUNTRY OF ORIGIN AND NUMBER OF PUBLIC NON-CINEMATIC SCREENINGS, 2020

	Ukupno izdanih djela <i>Total films produced</i>	Broj nekinematografskog prikazivanja <i>Number of non-cinematic screenings</i>				
		kabelska TV <i>Cable TV</i>	hoteli, autobusi, željeznice, zrakoplovi i brodovi <i>Hotels, buses, railways, aircrafts and vessels</i>	video na zahtjev <i>Video on demand</i>	škole, bolnice, vojne ustanove i objekti <i>Schools, hospitals, military institutions and facilities</i>	
Ukupno	1 070	3	-	2 302 375	1	<i>Total</i>
Hrvatska	16	2	-	13 715	-	<i>Croatia</i>
Argentina	3	-	-	3	-	<i>Argentina</i>
Australija	7	-	-	175 887	-	<i>Australia</i>
Austrija	1	-	-	1	-	<i>Austria</i>
Belgija	5	-	-	5	-	<i>Belgium</i>
Brazil	3	-	-	3	-	<i>Brazil</i>
Bugarska	3	-	-	1 102	-	<i>Bulgaria</i>
Češka	125	-	-	26 714	-	<i>Czech Republic</i>
Danska	13	-	-	75 899	-	<i>Denmark</i>
Filipini	1	-	-	1	-	<i>Philippines</i>
Finska	2	-	-	24 630	-	<i>Finland</i>
Francuska	54	-	-	15 674	-	<i>France</i>
Grčka	1	-	-	1	-	<i>Greece</i>
Hong Kong	9	-	-	9	-	<i>Hong Kong</i>
Iran	2	-	-	2	-	<i>Iran</i>
Irska	26	-	-	29 863	-	<i>Ireland</i>
Island	2	-	-	2	-	<i>Iceland</i>
Italija	15	-	-	51 880	-	<i>Italy</i>
Izrael	6	-	-	26 220	-	<i>Israel</i>
Japan	4	-	-	3 635	-	<i>Japan</i>
Južna Koreja	6	-	-	6	-	<i>Korea, Republic of</i>
Južnoafrička Republika	2	-	-	280	-	<i>South Africa</i>
Kanada	136	-	-	193 725	-	<i>Canada</i>
Kina	7	-	-	265	-	<i>China</i>
Kirgistan	1	-	-	1	-	<i>Kyrgyzstan</i>
Kolumbija	1	-	-	1 188	-	<i>Colombia</i>
Libanon	1	-	-	1	-	<i>Lebanon</i>
Mađarska	2	-	-	2	-	<i>Hungary</i>
Meksiko	4	-	-	156	-	<i>Mexico</i>
Nizozemska	77	-	-	29 458	-	<i>Netherlands</i>
Norveška	16	-	-	100 425	-	<i>Norway</i>
Novi Zeland	3	-	-	2 938	-	<i>New Zealand</i>
Njemačka	30	-	-	5 523	-	<i>Germany</i>
Poljska	6	-	-	333	-	<i>Poland</i>
Portugal	2	-	-	2	-	<i>Portugal</i>
Rumunjska	2	-	-	2	-	<i>Romania</i>
Rusija	6	-	-	6	-	<i>Russian Federation</i>
SAD	328	-	-	592 504	-	<i>USA</i>
Srbija	1	-	-	544	-	<i>Serbia</i>
Španjolska	13	-	-	61 304	-	<i>Spain</i>
Švedska	8	-	-	17 257	-	<i>Sweden</i>
Švicarska	12	1	-	4 028	1	<i>Switzerland</i>
Turska	2	-	-	28 204	-	<i>Turkey</i>
Ujedinjena Kraljevina	104	-	-	818 592	-	<i>United Kingdom</i>
Ujedinjeni Arapski Emirati	1	-	-	17	-	<i>United Arab Emirates</i>
Ukrajina	1	-	-	368	-	<i>Ukraine</i>

3.17. AUDIOVIZUALNA DJELA U PROMETU PREMA IZDAVAČU I ZEMLJI PODRIJETLA U 2020.
AUDIOVISUAL FILMS PROVIDED, BY PRODUCER AND COUNTRY OF ORIGIN, 2020

	Ukupno izdanih djela Total films produced	Zemlja podrijetla audiovizualnog djela Country of origin of audiovisual film													
		Hrvatska Croatia	Australija Australia	Austrija Austria	Belgija Belgium	Češka Czech Republic	Danska Denmark	Finska Finland	Francuska France	Irska Ireland	Italija Italy	Izrael Israel	Kanada Canada	Kina China	
Ukupno	1 070	16	7	1	5	125	13	2	54	26	15	6	136	7	Total
Bonobobostudio	13	10	-	-	-	-	-	-	-	-	-	-	-	-	Bonobobostudio
Discovery	256	-	1	1	5	3	6	-	44	-	8	2	3	5	Discovery
MG film	13	-	1	-	-	-	1	-	-	-	-	-	-	-	MG film
Pickbox d. o. o.	389	4	3	-	-	-	6	2	6	2	4	4	87	-	Pickbox d.o.o.
VTI – Video top international	114	-	2	-	-	-	-	-	4	1	1	-	8	2	VTI – Video top international
Zauder film	285	2	-	-	-	122	-	-	-	23	2	-	38	-	Zauder film

3.17. AUDIOVIZUALNA DJELA U PROMETU PREMA IZDAVAČU I ZEMLJI PODRIJETLA U 2020.
AUDIOVISUAL FILMS PROVIDED, BY PRODUCER AND COUNTRY OF ORIGIN, 2020

(nastavak)
(continued)

	Zemlja podrijetla audiovizualnog djela Country of origin of audiovisual film														
	Nizozemska Netherlands	Norveška Norway	Njemačka Germany	Poljska Poland	Rumunjska Romania	Rusija Russian Federation	SAD USA	Srbija Serbia	Španjolska Spain	Švedska Sweden	Švicarska Switzerland	Ujedinjena Kraljevina United Kingdom	ostale zemlje ¹⁾ Other countries ²⁾		
Ukupno	77	16	30	6	2	6	328	1	13	8	12	104	54	Total	
Bonobobostudio	-	-	-	-	-	-	-	-	-	-	2	1	-	Bonobobostudio	
Discovery	1	11	19	4	2	6	54	-	5	6	2	27	41	Discovery	
MG film	-	-	-	-	-	-	8	-	1	-	-	2	-	MG film	
Pickbox d. o. o.	1	5	4	-	-	-	178	-	7	2	-	66	8	Pickbox d.o.o.	
VTI – Video top international	1	-	4	2	-	-	76	-	-	-	-	8	5	VTI – Video top international	
Zauder film	74	-	3	-	-	-	12	1	-	-	8	-	-	Zauder film	

1) Ostale zemlje: Argentina, Brazil, Bugarska, Filipini, Grčka, Hong Kong, Iran, Island, Japan, Južna Koreja, Južnoafrička Republika, Kirgistan, Kolumbija, Libanon, Mađarska, Meksiko, Novi Zeland, Portugal, Turska, Ujedinjeni Arapski Emirati i Ukrajina

2) Other countries: Argentina, Brazil, Bulgaria, Chile, Colombia, Greece, Hong Kong, Hungary, Iran, Iceland, Japan, Kyrgyzstan, Lebanon, Malaysia, Mexico, New Zealand, Philippines, Portugal, Puerto Rico, the Republic of Korea, Slovenia, South Africa, Turkey, United Arab Emirates and Ukraine.

3.18. AUDIOVIZUALNA DJELA PREMA IZDAVAČU I ŽANRU U 2020.
AUDIOVISUAL FILMS, BY PRODUCER AND GENRE, 2020

	Ukupno izdanih djela <i>Total films produced</i>	Žanr <i>Genre</i>						
		drame <i>Drama</i>	ratni	akcijski <i>Action</i>	pustolovni <i>Adventurous</i>	melodrama	komedije <i>Comedy</i>	
Ukupno	1 070	259	3	70	27	2	188	<i>Total</i>
Bonobostudio	13	-	-	-	-	-	-	<i>Bonobostudio</i>
Discovery	256	118	3	29	5	-	35	<i>Discovery</i>
MG film	13	1	-	1	2	-	5	<i>MG film</i>
Pickbox d. o. o.	389	115	-	2	15	-	136	<i>Pickbox d.o.o.</i>
VTI – Video top international	114	25	-	38	5	2	12	<i>VTI – Video top international</i>
Zauder film	285	-	-	-	-	-	-	<i>Zauder film</i>

3.18. AUDIOVIZUALNA DJELA PREMA IZDAVAČU I ŽANRU U 2020.
AUDIOVISUAL FILMS, BY PRODUCER AND GENRE, 2020

(nastavak)
(continued)

	Žanr <i>Genre</i>								
	kriminalistički <i>Thriller</i>	dječji <i>Children's</i>	znanstveno-fantastični <i>Science-fiction</i>	horor <i>Horror</i>	animirani <i>Animated</i>	erotski <i>Erotic</i>	dokumentarni <i>Documentary</i>	nerazvrstani	
Ukupno	135	3	7	17	28	285	36	10	<i>Total</i>
Bonobostudio	-	-	-	-	7	-	2	4	<i>Bonobostudio</i>
Discovery	26	2	3	5	15	-	15	-	<i>Discovery</i>
MG film	1	-	-	2	1	-	-	-	<i>MG film</i>
Pickbox d. o. o.	97	1	2	-	2	-	19	-	<i>Pickbox d.o.o.</i>
VTI – Video top international	11	-	2	10	3	-	-	6	<i>VTI – Video top international</i>
Zauder film	-	-	-	-	-	285	-	-	<i>Zauder film</i>

3.19. AUDIOVIZUALNA DJELA PREMA ŽANRU I BROJU JAVNOGA NEKINEMATOGRAFSKOG PRIKAZIVANJA U 2020.
AUDIOVISUAL FILMS, BY GENRE AND NUMBER OF PUBLIC NON-CINEMATIC SCREENINGS, 2020

	Ukupno izdanih djela <i>Total films produced</i>	Broj nekinematografskog prikazivanja <i>Number of non-cinematic screenings</i>				
		kabelska TV <i>Cable TV</i>	hoteli, autobusi, željeznice, zrakoplovi i brodovi <i>Hotels, buses, railways, aircrafts and vessels</i>	video na zahtjev <i>Video on demand</i>	škole, bolnice, vojne ustanove i objekti <i>Schools, hospitals, military institutions and facilities</i>	
Ukupno	1 070	3	-	2 302 375	1	<i>Total</i>
Drame	259	-	-	751 886	-	<i>Drama</i>
Ratni	3	-	-	3	-	<i>War</i>
Akcijski	70	-	-	13 008	-	<i>Action</i>
Melodrama	2	-	-	152	-	<i>Melodrama</i>
Pustolovni	27	-	-	32 717	-	<i>Adventurous</i>
Komedije	188	-	-	221 165	-	<i>Comedy</i>
Kriminalistički	135	-	-	1 083 233	-	<i>Thriller</i>
Dječji	3	-	-	270	-	<i>Children's</i>
Znanstvenofantastični	7	-	-	61 425	-	<i>Science-fiction</i>
Horor	17	-	-	2 851	-	<i>Horror</i>
Animirani	28	3	-	6 036	1	<i>Animated</i>
Erotski	285	-	-	88 961	-	<i>Erotic</i>
Dokumentarni	36	-	-	40 201	-	<i>Documentary</i>
Nerazvrstani	10	-	-	467	-	<i>Unclassified</i>

3.20. AUDIOVIZUALNA DJELA PREMA ŽANRU, VRSTI NOSAČA SLIKE I TONA TE VRSTI PRAVA NA KOMERCIJALNU EKSPLOATACIJU U 2020.
AUDIOVISUAL FILMS, BY GENRE, TYPE OF IMAGE AND SOUND CARRIER AND COPYRIGHT FOR COMMERCIAL EXPLOITATION, 2020

	Izdana djela <i>Produced films</i>	Vrsta nosača slike i tona <i>Type of image and sound carrier</i>				Vrsta komercijalne eksploatacije <i>Type of commercial exploitation</i>					
		VHS	DVD	BD	drugi nosač slike i tona <i>Other type of image and sound carrier</i>	kućna upotreba <i>Home use</i>		pravo javnog prikazivanja <i>Public screening right</i>			
						iznajmljivanje <i>Renting</i>	prodaja za osobnu potrošnju <i>Sale for personal use</i>	kabelska TV <i>Cable TV</i>	hoteli, autobusi, željeznice itd. <i>Hotels, busses, trains, etc.</i>	škole, bolnice i ustanove <i>Schools, hospitals and institutions</i>	
Ukupno	1 070	13	282	26	801	814	282	311	13	26	<i>Total</i>
Drame	259	1	119	1	141	141	119	1	-	1	<i>Drama</i>
Ratni	3	-	3	-	-	-	3	-	-	-	<i>War</i>
Akcijski	70	1	30	1	41	41	30	1	-	1	<i>Action</i>
Melodrama	2	-	-	-	2	2	-	-	-	-	<i>Melodrama</i>
Pustolovni	27	2	7	2	22	22	7	2	-	5	<i>Adventurous</i>
Komedije	188	5	40	5	153	153	40	5	-	5	<i>Comedy</i>
Kriminalistički	135	1	27	1	109	109	27	1	-	1	<i>Crime</i>
Dječji	3	-	2	-	1	1	2	-	-	-	<i>Children's</i>
Znanstvenofantastični	7	-	3	-	4	4	3	-	-	-	<i>Science-fiction</i>
Horor	17	2	7	2	12	12	7	2	-	2	<i>Horror</i>
Animirani	28	1	23	8	6	13	23	8	7	8	<i>Animated</i>
Erotski	285	-	-	-	285	285	-	285	-	-	<i>Erotic</i>
Dokumentarni	36	-	17	2	19	21	17	2	2	2	<i>Documentary</i>
Nerazvrstani	10	-	4	4	6	10	4	4	4	4	<i>Unclassified</i>

3.21. ZVUČNE SNIMKE PREMA VRSTI, AUTORIMA, NAKLADI I IZVOĐAČIMA U 2020.
AUDIO RECORDINGS, BY TYPE, AUTHORS, EDITION AND PERFORMERS, 2020

	Ukupno <i>Total</i>		Autori snimljenog materijala <i>Authors of recorded material</i>						Izvođači <i>Performers</i>		
			domaći <i>Domestic</i>		strani <i>Foreign</i>		domaći i strani <i>Domestic and foreign</i>		domaći <i>Domestic</i>	strani <i>Foreign</i>	
	broj <i>Number</i>	naklada <i>Edition</i>	broj <i>Number</i>	naklada <i>Edition</i>	broj <i>Number</i>	naklada <i>Edition</i>	broj <i>Number</i>	naklada <i>Edition</i>			
Ukupno	4 408	252 862	4 381	252 835	25	25	2	2	4 381	25	<i>Total</i>
Set u kutiji	511	2 510	511	2 510	-	-	-	-	511	-	<i>Box-set</i>
CD	1 647	238 137	1 647	238 137	-	-	-	-	1 647	-	<i>CDs</i>
Digitalna objava/internet	2 167	2 167	2 140	2 140	25	25	2	2	2 140	25	<i>Digital Publishing/Internet</i>
Long play ploča	83	10 048	83	10 048	-	-	-	-	83	-	<i>Long play record</i>

3.22. ZVUČNE SNIMKE PREMA SADRŽAJU, AUTORIMA I NAKLADI SNIMLJENOG MATERIJALA U 2020.
AUDIO RECORDINGS, BY CONTENT, AUTHORS AND EDITION OF RECORDED MATERIAL, 2020

	Ukupno <i>Total</i>		Autori snimljenog materijala <i>Authors of recorded material</i>						
			domaći <i>Domestic</i>		strani <i>Foreign</i>		domaći i strani <i>Domestic and foreign</i>		
	broj <i>Number</i>	naklada <i>Edition</i>	broj <i>Number</i>	naklada <i>Edition</i>	broj <i>Number</i>	naklada <i>Edition</i>	broj <i>Number</i>	naklada <i>Edition</i>	
Ukupno	4 408	252 862	4 381	252 835	25	25	2	2	<i>Total</i>
Glazbeni materijali	4 400	252 854	4 376	252 830	24	24	-	-	<i>Music material</i>
Klasična glazba	322	81 035	322	81 035	-	-	-	-	<i>Classical music</i>
Evergreen glazba	37	3 876	37	3 876	-	-	-	-	<i>Evergreen music</i>
Jazz glazba	992	5 967	992	5 967	-	-	-	-	<i>Jazz music</i>
Rock glazba	53	53	53	53	-	-	-	-	<i>Rock music</i>
Zabavna glazba	1 690	79 475	1 690	79 475	-	-	-	-	<i>Pop music</i>
Izvorna narodna glazba	146	6 425	146	6 425	-	-	-	-	<i>Original folk music</i>
Narodna komponirana glazba	62	11 712	62	11 712	-	-	-	-	<i>Composed folk music</i>
Ostali glazbeni materijali	1 098	64 311	1 074	64 287	24	24	-	-	<i>Other music material</i>
Glazbeni i govorni materijali	8	8	5	5	1	1	2	2	<i>Musical and speech material</i>
Glazbeni i govorni materijal	8	8	5	5	1	1	2	2	<i>Musical and speech material</i>

3.23. IZDAVAČI I ZVUČNE SNIMKE PREMA VRSTI I SADRŽAJU SNIMLJENOG MATERIJALA U 2020.
PRODUCERS AND AUDIO RECORDINGS, BY TYPE AND CONTENT OF RECORDED MATERIAL, 2020

	Ukupno <i>Total</i>	Zvučne snimke <i>Audio recordings</i>				Sadržaj snimljenog materijala <i>Content of recorded material</i>	
		set u kutiji <i>Box-set</i>	CD	digitalna objava/ internet <i>Digital Publishing/ Internet</i>	long play ploča <i>Long play record</i>	glazbeni <i>Music</i>	
Ukupno	4 408	511	1 647	2 167	83	4 400	<i>Total</i>
A classic	10	-	-	-	10	10	<i>Adria records Grubišić d. o. o.</i>
Agapa	3	-	-	3	-	3	<i>Agapa</i>
Akcent Studio	3	1	1	1	-	3	<i>Akcent Studio</i>
Aquarius	434	5	3	426	-	434	<i>Aquarius</i>
Glazbena udruga Arija	158	1	155	2	-	158	<i>Music Association Arija</i>
Audio store Transonica	8	-	-	8	-	-	<i>Audio Store Transonica</i>
Aulos Varaždin	92	-	92	-	-	92	<i>Aulos Varaždin</i>
Bono Records	1	-	1	-	-	1	<i>Bono Records</i>
Bonton Music	3	-	-	3	-	3	<i>Bonton Music</i>
Campus	19	6	4	9	-	19	<i>Campus</i>
Cantus	66	-	66	-	-	66	<i>Cantus</i>
Cepelin Media	26	-	-	26	-	26	<i>Cepelin Media</i>
Chansonfest	2	1	1	-	-	2	<i>Chansonfest</i>
Croatia Records	1 533	422	654	435	22	1 533	<i>Croatia Records</i>
Dallas	244	7	81	156	-	244	<i>Dallas</i>
Dalmacija concert	6	5	1	-	-	6	<i>Dalmacija concert</i>
Dammic	12	-	-	12	-	12	<i>Dammic</i>
Dancing Bear	64	5	38	21	-	64	<i>Dancing Bear</i>
Dirty Old Label	45	-	12	11	22	45	<i>Dirty Old Label</i>
Dostava zvuka d. o. o.	53	-	32	21	-	53	<i>Dostava zvuka d. o. o.</i>
Extra Music	11	-	10	1	-	11	<i>Extra Music</i>
Fayo Music	2	2	-	-	-	2	<i>Fayo Music</i>
Greenwood Studio	34	-	17	17	-	34	<i>Greenwood Studio</i>
Hamar Media	6	-	-	6	-	6	<i>Hamar Media</i>
Heraj ulice	24	-	23	1	-	24	<i>Heraj ulice</i>
HIT Records	60	5	17	37	1	60	<i>HIT Records</i>
Hitchtone music & promotion	82	-	-	82	-	82	<i>Hitchtone music & promotion</i>
Hrvatska radiotelevizija	17	-	15	-	2	17	<i>Hrvatska radiotelevizija</i>
IDM Music d. o. o.	6	-	-	6	-	6	<i>IDM Music d. o. o.</i>
Infrasound d. o. o.	28	-	-	28	-	28	<i>Infrasound d. o. o.</i>
Intek Croatia	29	-	-	29	-	29	<i>Intek Croatia</i>
Involver	8	-	-	8	-	8	<i>Involver</i>
Karpo Media	2	1	-	1	-	2	<i>Karpo Media</i>
Lemon Production	3	1	-	2	-	3	<i>Lemon Production</i>
Longplay	1	-	-	1	-	1	<i>Longplay</i>
Los Angeles d. o. o.	14	-	-	14	-	14	<i>Los Angeles d. o. o.</i>
Magic Music	10	-	-	10	-	10	<i>Magic Music</i>
Mast produkcija	26	-	10	16	-	26	<i>Mast produkcija</i>
Melody d. o. o.	25	-	25	-	-	25	<i>Melody d. o. o.</i>
Menart	255	12	74	169	-	255	<i>Menart</i>
Mirna Aria	17	-	17	-	-	17	<i>Mirna Aria</i>
Multi Music Media	8	6	-	2	-	8	<i>Multi Music Media</i>
Music Star	1	1	-	-	-	1	<i>Music Star</i>
Nota Bene d. o. o.	217	-	109	108	-	217	<i>Nota Bene d. o. o.</i>
PDF/Pozitivan ritam	28	-	-	3	25	28	<i>PDF/Pozitivan ritam</i>
Rockoko studio d. o. o.	50	-	27	23	-	50	<i>Rockoko studio d. o. o.</i>
RTL Music	16	-	12	4	-	16	<i>RTL Music</i>
Scardona	333	23	73	237	-	333	<i>Scardona</i>
Sipa Music	52	-	-	52	-	52	<i>Sipa Music</i>
Spona	154	-	61	93	-	154	<i>Spona</i>
Styx Production	2	-	1	1	-	2	<i>Styx Production</i>
Tonika	16	6	3	7	-	16	<i>Tonika</i>
Udruga Tondak	11	-	9	2	-	11	<i>Udruga Tondak</i>
Umjetnička organizacija Elemental	7	-	-	6	1	7	<i>Umjetnička organizacija Elemental</i>
Universal Music Croatia	2	1	1	-	-	2	<i>Universal Music Croatia</i>
YEM - Heshtag	69	-	2	67	-	69	<i>YEM - Heshtag</i>

4. KNJIŽNICE U 2020.
LIBRARIES, 2020

4.1. KNJIŽNICE PREMA VRSTI, STATUSU I DODATNIM ODJELIMA U 2020.
LIBRARIES, BY TYPE, STATUS AND ADDITIONAL DEPARTMENTS, 2020

Vrsta knjižnice Type of library	Status Status				Dodatni odjeli i usluge Additional departments and services						
	ukupno Total	samostalne Autonomous	u sastavu druge knjižnice Part of another library	u sastavu druge ustanove/ poduzeća Part of another institution/ enterprise	čitaonice/ korisnička mjesto Reading rooms/seats for users	multimedijski odjel Multimedia departments	za slijepe i slabovidne For visually impaired	internet/ WLAN Internet/ WLAN	za djecu i mlade For children and youth	igraonica Playrooms	bibliobus Library bus
Ukupno Total	1 749	188	110	1 451	1 591	1 177	40	1 594	1 423	398	9
Nacionalna National	1	1	-	-	1	1	1	1	-	-	-
Visokoškolske, sveučilišne i znanstvene At institutions of higher education, university and scientific	99	4	-	95	98	92	11	98	-	-	-
Specijalne Specialised	95	1	-	94	90	55	3	92	-	-	-
Narodne Public	304	182	110	12	191	184	13	189	173	109	9
Osnovnoškolske In basic schools	883	-	-	883	855	554	7	856	883	289	-
Srednjoškolske In secondary schools	367	-	-	367	356	291	5	358	367	-	-

4.2. KNJIŽNICE PREMA VRSTI, OBRADENOJ KNJIŽNOJ, NEKNJIŽNOJ I ELEKTRONIČKOJ GRAĐI U 2020.
LIBRARIES, BY TYPE, PROCESSED BOOK, NON-BOOK AND ELECTRONIC MATERIALS, 2020

Vrsta knjižnice Type of library	Obradena knjižna građa prema broju predmeta Processed book materials, number of items						Obradena neknjižna građa prema broju predmeta Processed non-book materials, number of items			
	knjige (svesci) Books (volumes)	novine (godište) Newspapers (annual files)	časopisi (svesci) Magazines (volumes)	rukopisi i ocjenski radovi Manuscripts and graded papers	igračke i didaktičke igre Toys and didactic games	ostala knjižna građa Other book materials	digitalizirana knjižna građa Digitised book materials	izvorno digitalna građa Originally digital materials	audiovizualna građa Audio-visual materials	elektronička građa na prijenosnom mediju Electronic materials on removable media
Ukupno Total	28 037 663	173 598	2 740 638	572 031	22 730	603 693	112 792	215 293	995 391	205 089
Nacionalna National	1 632 838	101 421	351 384	264 920	-	129 012	10 463	49 501	231 052	63 507
Visokoškolske, sveučilišne i znanstvene At institutions of higher education, university and scientific	5 560 243	34 191	1 149 281	294 172	-	204 070	37 751	138 839	240 894	73 619
Specijalne Specialised	1 989 239	14 571	1 046 662	12 939	-	95 941	44 556	26 200	4 151	18 306
Narodne Public	11 669 502	22 056	137 100	-	18 102	123 451	20 022	753	411 526	34 475
Osnovnoškolske In basic schools	4 864 034	881	26 633	-	3 746	4 573	-	-	81 083	9 613
Srednjoškolske In secondary schools	2 321 807	478	29 578	-	882	46 646	-	-	26 685	5 569

4.3. KORIŠTENJE KNJIŽNE GRAĐE U 2020.
USE OF BOOK MATERIALS, 2020

Vrsta knjižnice Type of library	Ukupno Total	Korištenje izvan knjižnice Use outside the library	Korištenje u knjižnici Use inside the library	Korištenje prema tipu građe izvan knjižnice Use outside the library, by type of material				
				ukupno posudbi Total lending	knjige i brošure Books and brochures	audiovizualna i elektronička građa Audio-visual and electronic materials, and graded papers	serijske publikacije Serial publications	ostalo Other
Ukupno Total	10 451 057	8 929 628	1 521 432	8 956 390	8 388 217	162 862	7 568	20 962
Nacionalna National	83 628	7 573	76 055	7 573	7 573	-	-	-
Visokoškolske, sveučilišne i znanstvene At institutions of higher education, university and scientific	448 611	288 787	159 824	288 787	-	-	-	-
Specijalne Specialised	123 472	87 994	35 478	87 994	-	-	-	-
Narodne Public	7 267 368	6 447 498	819 870	6 470 452	6 307 781	148 153	7 568	6 950
Osnovnoškolske In basic schools	2 088 945	1 731 411	357 534	1 735 158	1 712 838	12 209	-	10 111
Srednjoškolske In secondary schools	439 033	366 362	72 671	366 426	360 025	2 500	-	3 901

4.4. KORISNICI KNJIŽNICA U 2020.
LIBRARY USERS, 2020

4.4.1. KORISNICI VISOKOŠKOLSKIH, ZNANSTVENIH, SVEUČILIŠNIH, SPECIJALNIH I ŠKOLSKIH KNJIŽNICA PREMA AKTIVNOSTI U 2020.
USERS OF LIBRARIES AT INSTITUTIONS OF HIGHER EDUCATION, UNIVERSITY, SCIENTIFIC, SPECIALISED AND SCHOOL LIBRARIES, 2020

Vrsta knjižnice Type of library	Struktura korisnika knjižnica Structure of library users				
	ukupno Total	učenici/studenti Pupils/students	zaposlenici Employees	vanjski korisnici External users	aktivni korisnici ¹⁾ Active users ¹⁾
Ukupno Total	831 100	538 784	129 960	156 618	492 583
Nacionalna National	5 783	-	-	-	5 783
Visokoškolske, sveučilišne i znanstvene At institutions of higher education, university and scientific	282 065	121 455	15 526	145 084	72 511
Specijalne Specialised	66 309	-	57 029	9 280	12 471
Osnovnoškolske In basic schools	337 354	296 251	39 900	1 203	299 425
Srednjoškolske In secondary schools	139 634	121 078	17 505	1 051	102 438

4.4.2. KORISNICI NARODNIH KNJIŽNICA PREMA SPOLU, DOBI I AKTIVNOSTI U 2020.
PUBLIC LIBRARY USERS, BY SEX, AGE AND ACTIVITY, 2020

Vrsta knjižnice Type of library	Ukupno Total	Muški Male	Ženski Female	Članovi prema dobnim skupinama Members, by age groups				Aktivni korisnici ¹⁾ Active users ¹⁾	Novi korisnici New users
				14 i manje godina 14 and under	15 – 17 godina 15 – 17	18 – 64 godine 18 – 64	65 i više godina 65 and over		
Narodne knjižnice Public libraries	456 422	162 585	293 837	147 062	35 452	232 427	42 064	385 789	54 132

1) Aktivni korisnici jesu članovi knjižnice (upisani korisnici) koji su posjetili knjižnicu ili su se koristili njezinim uslugama u izvještajnoj godini. Korištenje može obuhvaćati i korištenje elektroničkih usluga u knjižnici ili izvan nje.

1) Active users are library members (registered users) who visited the library or used its services in the reporting year. The use may also include the use of electronic services in or out of the library.

4.5. POSJETI KNJIŽNICAMA I KNJIŽNIČNIM DOGAĐANJIMA U 2020.
VISITS TO LIBRARIES AND ATTENDANCE OF LIBRARY EVENTS, 2020

Vrsta knjižnice Type of library	Posjeti knjižnicama i knjižničnim događanjima Visits to libraries and attendance of library events								
	posjeti knjižnicama Visits to libraries			knjižnična događanja Library events				radionice Workshops	
	ukupno Total	fizički Physical	virtualni Virtual	broj knjižničnih događanja Number of library events		posjeti knjižničnim događanjima Attendance of library events		broj Number	posjeti Attendance
				ukupno Total	od toga djeca i mladi Of that children and youth	ukupno Total	od toga djeca i mladi Of that children and youth		
Ukupno Total	29 784 139	9 327 099	20 462 608	30 108	24 376	895 745	649 168	17 239	299 452
Nacionalna National	2 587 614	63 058	2 524 556	29	-	2 600	-	12	115
Visokoškolske, sveučilišne i znanstvene At institutions of higher education, university and scientific	5 090 820	985 526	4 105 874	102	-	4 743	-	244	4 326
Specijalne Specialised	1 987 806	63 446	1 924 498	123	-	6 905	-	116	922
Narodne Public	15 817 865	4 911 893	10 905 972	16 709	11 231	528 181	295 852	1 416	37 798
Osnovnoškolske In basic schools	3 568 124	2 733 995	838 979	11 143	11 143	284 769	284 769	13 009	205 989
Srednjoškolske In secondary schools	731 910	569 181	162 729	2 002	2 002	68 547	68 547	2 442	50 302

4.6. KNJIŽNICE PREMA VRSTI I MEĐUKNJIŽNIČNE POSUDBE U 2020.
LIBRARIES, BY TYPE AND INTERLIBRARY LENDING, 2020

Vrsta knjižnice ¹⁾ Type of library ¹⁾	Međuknjižnična posudba Interlibrary loans						Zahtjevi za elektroničku dostavu dokumenata Requests for electronic delivery of documents	
	ukupno Total		primljeni zahtjevi Received requests		upućeni zahtjevi Submitted requests		ukupno Total	riješeni Resolved
	ukupno Total	riješeni Resolved	ukupno Total	riješeni Resolved	ukupno Total	riješeni Resolved		
Ukupno Total	25 979	25 308	6 011	5 164	5 026	4 695	15 449	14 942
Nacionalna National	2 281	2 121	1 778	1 657	503	464	-	-
Visokoškolske, sveučilišne i znanstvene At institutions of higher education, university and scientific	13 356	13 181	1 570	1 402	2 199	2 006	9 773	9 587
Specijalne Specialised	6 980	6 784	1 044	589	1 105	1 042	5 153	4 831
Narodne Public	3 362	3 222	1 619	1 516	1 219	1 183	524	523

1) U knjižnicama osnovnih i srednjih škola ne postoji međuknjižnična posudba, nego samo prinova te otpis knjižne i neknjižne građe. Zato one ovdje nisu obuhvaćene.

1) In libraries in basic and secondary schools, there is no interlibrary loan, but only additions to and weeding out of book and non-book materials. Therefore, they are not included here.

4.7. KNJIŽNICE PREMA VRSTI I ZAPOSLENI PREMA STRUČNOSTI U 2020.
LIBRARIES, BY TYPE, AND PERSONS IN EMPLOYMENT, BY EXPERTISE, 2020

Vrsta knjižnice Type of library	Zaposlenici Employees			Stručno osoblje Professional staff							Ostalo osoblje Other staff
	ukupno Total	muški Male	ženski Female	ukupno Total	knjižničari savjetnici Library advisors	viši knjižničari Senior librarians	diplomirani knjižničari Graduate librarians	knjižničari Librarians	pomoćni knjižničari Assistant librarians	studenti i ostalo knjižnično osoblje Students and other library staff	
Ukupno Total	4 082	640	3 442	3 667	58	120	2 399	223	611	256	415
Nacionalna National	300	103	197	264	24	17	71	14	60	78	36
Visokoškolske, sveučilišne i znanstvene At institutions of higher education, university and scientific	511	116	395	447	15	45	195	26	90	76	64
Specijalne Specialised	191	34	157	160	8	19	95	15	19	4	31
Narodne Public	1 740	265	1 475	1 456	11	35	777	135	437	61	284
Osnovnoškolske In basic schools	929	77	852	929	-	-	887	16	3	23	-
Srednjoškolske In secondary schools	411	45	366	411	-	4	374	17	2	14	-

4.8. PRINOVA KNJIŽNE, NEKNJIŽNE I DIGITALNE GRAĐE U 2020.
ADDITIONS TO BOOK, NON-BOOK AND DIGITAL MATERIALS, 2020

4.8.1. PRINOVA KNJIŽNE I NEKNJIŽNE GRAĐE PREMA NAČINU NABAVE U 2020.
ADDITIONS TO BOOK AND NON-BOOK MATERIALS, BY METHOD OF ACQUISITION, 2020

	Ukupno Total	Način nabave Method of acquisition					
		kupnja Purchase	obvezatni primjerak Deposit copy	razmjena Exchange	donacija Donation	ostalo Other	
Nacionalna knjižnica National library	knjige i brošure Books and brochures	15 834	309	12 725	253	2 547	-
	novine Newspapers	205	-	205	-	-	-
	časopisi Magazines	10 387	28	9 398	250	711	-
	rukopisi i ocjenski radovi Manuscripts and graded papers	706	-	-	-	706	-
	neknjižna građa Non-book materials	2 869	4	2 636	5	219	-
Visokoškolske, sveučilišne i znanstvene At institutions of higher education, university and scientific	knjige i brošure Books and brochures	65 098	16 819	26 262	390	21 627	-
	novine Newspapers	505	74	395	9	27	-
	časopisi Magazines	13 197	2 993	7 904	1 306	994	-
	rukopisi i ocjenski radovi Manuscripts and graded papers	12 245	1 438	-	91	10 716	-
	neknjižna građa Non-book materials	6 780	866	2 622	63	3 229	-

4.8.1. PRINOVA KNJIŽNE I NEKNJIŽNE GRAĐE PREMA NAČINU NABAVE U 2020.
ADDITIONS TO BOOK AND NON-BOOK MATERIALS, BY METHOD OF ACQUISITION, 2020

 (nastavak)
 (continued)

		Ukupno <i>Total</i>	Način nabave <i>Method of acquisition</i>				
			kupnja <i>Purchase</i>	obvezatni primjerak <i>Deposit copy</i>	razmjena <i>Exchange</i>	donacija <i>Donation</i>	ostalo <i>Other</i>
Specijalne knjižnice <i>Specialised libraries</i>	knjige i brošure <i>Books and brochures</i>	17 824	6 875	-	3 001	7 948	-
	novine <i>Newspapers</i>	65	29	-	7	20	-
	časopisi <i>Magazines</i>	3 388	734	-	1 904	750	-
	rukopisi i ocjenski radovi <i>Manuscripts and graded papers</i>	227	180	-	-	47	-
	neknjižna građa <i>Non-book materials</i>	921	782	-	32	107	-
Narodne knjižnice <i>Public libraries</i>	knjige i brošure <i>Books and brochures</i>	440 571	193 883	5 746	6 234	120 227	114 481
	novine <i>Newspapers</i>	804	184	277	-	310	33
	časopisi <i>Magazines</i>	4 014	948	1 029	2	1 532	26
	rukopisi i ocjenski radovi <i>Manuscripts and graded papers</i>	-	-	-	-	-	-
	neknjižna građa <i>Non-book materials</i>	22 703	13 733	1 784	-	4 485	2 701
Osnovnih škola <i>School libraries in basic schools</i>	knjige i brošure <i>Books and brochures</i>	48 521	32 255	-	227	16 038	-
	novine <i>Newspapers</i>	160	156	-	-	4	-
	časopisi <i>Magazines</i>	1 508	1 193	-	-	315	-
	rukopisi i ocjenski radovi <i>Manuscripts and graded papers</i>	-	-	-	-	-	-
	neknjižna građa <i>Non-book materials</i>	2 323	1 549	-	4	770	-
Srednjih škola <i>School libraries in secondary schools</i>	knjige i brošure <i>Books and brochures</i>	22 572	13 955	-	183	8 434	-
	novine <i>Newspapers</i>	55	45	-	-	10	-
	časopisi <i>Magazines</i>	689	506	-	-	183	-
	rukopisi i ocjenski radovi <i>Manuscripts and graded papers</i>	-	-	-	-	-	-
	neknjižna građa <i>Non-book materials</i>	1 240	1 032	-	-	208	-

4.8.2. PRINOVA DIGITALNE KNJIŽNE GRAĐE U 2020.
ADDITIONS TO DIGITAL BOOK MATERIALS, 2020

		Nacionalna knjižnica <i>National library</i>	Visokoškolske, sveučilišne i znanstvene knjižnice <i>Libraries at institutions of higher education, university and scientific libraries</i>	Specijalne knjižnice <i>Specialised libraries</i>	Narodne knjižnice <i>Public libraries</i>	Osnovnoškolske knjižnice ¹⁾ <i>Libraries in basic schools¹⁾</i>	Srednjoškolske knjižnice ¹⁾ <i>Libraries in secondary schools¹⁾</i>
Digitalizirana građa <i>Digitised materials</i>	ukupno <i>Total</i>	1 563	3 570	3 668	2 635	-	-
	unutar knjižnice <i>Inside the library</i>	1 563	869	2 484	360	-	-
	izvan knjižnice <i>Outside the library</i>	-	2 701	1 184	2 275	-	-
Originalna digitalna građa <i>Originally digital materials</i>	ukupno <i>Total</i>	31 265	150 629	5 648	9 267	-	-
	e-knjige <i>E-books</i>	2 421	52 440	1 500	8 982	-	-
	e-časopisi <i>E-magazines</i>	1 118	67 699	2 889	285	-	-
	e-ocjenski radovi <i>E-graded papers</i>	26 794	24 604	344	-	-	-
	ostali e-dokumenti <i>Other e-documents</i>	932	5 949	915	-	-	-

1 U knjižnicama osnovnih i srednjih škola ne postoji nabava digitalizirane i originalno digitalne knjižne građe, stoga one nisu obuhvaćene.

1) In libraries in basic and secondary schools, there is no acquisition of digitised and originally digital book materials, therefore, they are not included here.

4.9. KNJIŽNICE PO ŽUPANIJAMA U 2020.
LIBRARIES, BY COUNTIES, 2020

	Knjižnice <i>Libraries</i>	Obrađena knjižnična građa <i>Processed library materials</i>		Aktivni korisnici <i>Active users</i>	Zaposleni <i>Employed persons</i>		
		ukupno <i>Total</i>	od toga knjige i brošure <i>Out of that books and brochures</i>		ukupno <i>Total</i>	stručno osoblje <i>Professional staff</i>	
Republika Hrvatska	1 741	32 107 786	28 037 663	1 216 934	4 082	3 667	<i>Republic of Croatia</i>
Nacionalna	1	2 479 575	1 632 838	5 783	300	264	<i>National</i>
Visokoškolske, sveučilišne i znanstvene	99	6 607 986	5 560 243	282 065	511	447	<i>At institutions of higher education, university and scientific</i>
Specijalne	87	3 181 809	1 989 239	66 309	191	160	<i>Specialised</i>
Narodne	304	12 416 208	11 669 502	385 789	1 740	1 456	<i>Public</i>
Knjižnice osnovnih škola	883	4 990 563	4 864 034	337 354	929	929	<i>School libraries in basic schools</i>
Knjižnice srednjih škola	367	2 431 645	2 321 807	139 634	411	411	<i>School libraries in secondary schools</i>
Zagrebačka županija							<i>County of Zagreb</i>
Visokoškolske, sveučilišne i znanstvene	2	34 103	17 139	2 882	3	3	<i>At institutions of higher education, university and scientific</i>
Specijalne	1	8 369	8 369	82	1	1	<i>Specialised</i>
Narodne	13	558 955	543 452	16 954	62	55	<i>Public</i>
Knjižnice osnovnih škola	49	313 935	306 777	27 021	55	55	<i>School libraries in basic schools</i>
Knjižnice srednjih škola	14	66 690	62 824	5 337	15	15	<i>School libraries in secondary schools</i>
Krapinsko-zagorska županija							<i>County of Krapina-Zagorje</i>
Narodne	13	364 349	356 535	8 975	33	28	<i>Public</i>
Knjižnice osnovnih škola	32	169 080	156 997	10 166	33	33	<i>School libraries in basic schools</i>
Knjižnice srednjih škola	9	47 743	45 612	4 093	11	11	<i>School libraries in secondary schools</i>

4.9. KNJIŽNICE PO ŽUPANIJAMA U 2020.
LIBRARIES, BY COUNTIES, 2020

 (nastavak)
 (continued)

	Knjižnice <i>Libraries</i>	Obrađena knjižnična građa <i>Processed library materials</i>		Aktivni korisnici <i>Active users</i>	Zaposleni <i>Employed persons</i>		
		ukupno <i>Total</i>	od toga knjige i brošure <i>Out of that books and brochures</i>		ukupno <i>Total</i>	stručno osoblje <i>Professional staff</i>	
Sisačko-moslavačka županija							
<i>County of Sisak-Moslavina</i>							
Visokoškolske, sveučilišne i znanstvene	1	14 300	11 967	72	1	1	<i>At institutions of higher education, university and scientific</i>
Specijalne	1	12 425	9 030	33	1	1	<i>Specialised</i>
Narodne	20	592 906	562 460	20 303	103	79	<i>Public</i>
Knjižnice osnovnih škola	36	154 172	150 431	9 825	29	29	<i>School libraries in basic schools</i>
Knjižnice srednjih škola	13	80 765	77 908	3 828	11	11	<i>School libraries in secondary schools</i>
Karlovačka županija							
<i>County of Karlovac</i>							
Visokoškolske, sveučilišne i znanstvene	1	18 351	12 922	552	2	2	<i>At institutions of higher education, university and scientific</i>
Narodne	7	472 618	438 950	12 746	59	43	<i>Public</i>
Knjižnice osnovnih škola	29	140 736	135 821	9 096	30	30	<i>School libraries in basic schools</i>
Knjižnice srednjih škola	13	77 795	63 012	4 142	13	13	<i>School libraries in secondary schools</i>
Varaždinska županija							
<i>County of Varaždin</i>							
Visokoškolske, sveučilišne i znanstvene	2	26 743	22 853	3 178	4	4	<i>At institutions of higher education, university and scientific</i>
Specijalne	2	37 972	32 160	1 688	4	3	<i>Specialised</i>
Narodne	6	486 470	462 049	11 706	36	32	<i>Public</i>
Knjižnice osnovnih škola	42	205 194	199 324	14 773	38	38	<i>School libraries in basic schools</i>
Knjižnice srednjih škola	11	113 314	104 307	7 242	15	15	<i>School libraries in secondary schools</i>
Koprivničko-križevačka županija							
<i>County of Koprivnica-Križevci</i>							
Visokoškolske, sveučilišne i znanstvene	1	20 618	16 183	2 505	2	2	<i>At institutions of higher education, university and scientific</i>
Specijalne	1	30 776	28 128	21	1	1	<i>Specialised</i>
Narodne	5	344 585	324 005	14 109	41	36	<i>Public</i>
Knjižnice osnovnih škola	26	124 304	120 671	8 561	26	26	<i>School libraries in basic schools</i>
Knjižnice srednjih škola	8	38 654	37 187	3 570	8	8	<i>School libraries in secondary schools</i>
Bjelovarsko-bilogorska županija							
<i>County of Bjelovar-Bilogora</i>							
Visokoškolske, sveučilišne i znanstvene	1	3 628	2 688	342	1	1	<i>At institutions of higher education, university and scientific</i>
Specijalne	1	3 499	3 202	9	1	1	<i>Specialised</i>
Narodne	8	365 551	330 868	7 025	60	36	<i>Public</i>
Knjižnice osnovnih škola	26	155 291	149 759	8 871	26	26	<i>School libraries in basic schools</i>
Knjižnice srednjih škola	13	59 743	58 488	4 949	13	13	<i>School libraries in secondary schools</i>
Primorsko-goranska županija							
<i>County of Primorje-Gorski kotar</i>							
Visokoškolske, sveučilišne i znanstvene	10	932 357	773 011	16 352	69	61	<i>At institutions of higher education, university and scientific</i>
Specijalne	3	34 019	14 536	152	5	3	<i>Specialised</i>

4.9. KNJIŽNICE PO ŽUPANIJAMA U 2020.
LIBRARIES, BY COUNTIES, 2020

 (nastavak)
 (continued)

	Knjižnice <i>Libraries</i>	Obrađena knjižnična građa <i>Processed library materials</i>		Aktivni korisnici <i>Active users</i>	Zaposleni <i>Employed persons</i>		
		ukupno <i>Total</i>	od toga knjige i brošure <i>Out of that books and brochures</i>		ukupno <i>Total</i>	stručno osoblje <i>Professional staff</i>	
Narodne Knjižnice osnovnih škola	31	999 203	960 267	36 246	107	98	<i>Public</i>
Knjižnice osnovnih škola	60	402 717	396 014	19 547	64	64	<i>School libraries in basic schools</i>
Knjižnice srednjih škola	31	199 377	179 057	8 381	37	37	<i>School libraries in secondary schools</i>
Ličko-senjska županija							<i>County of Lika-Senj</i>
Visokoškolske, sveučilišne i znanstvene	1	4 191	1 688	118	2	2	<i>At institutions of higher education, university and scientific</i>
Narodne Knjižnice osnovnih škola	9	181 261	172 896	3 218	27	19	<i>Public</i>
Knjižnice osnovnih škola	15	78 163	72 572	16	16	16	<i>School libraries in basic schools</i>
Knjižnice srednjih škola	5	33 424	31 514	1 417	5	5	<i>School libraries in secondary schools</i>
Virovitičko-podravska županija							<i>County of Virovitica-Podravina</i>
Visokoškolske, sveučilišne i znanstvene	1	4 597	4 022	281	1	1	<i>At institutions of higher education, university and scientific</i>
Narodne Knjižnice osnovnih škola	4	217 843	205 651	3 664	28	25	<i>Public</i>
Knjižnice osnovnih škola	18	110 906	107 424	6 301	21	21	<i>School libraries in basic schools</i>
Knjižnice srednjih škola	9	52 591	51 030	2 990	10	10	<i>School libraries in secondary schools</i>
Požeško-slavonska županija							<i>County of Požega-Slavonia</i>
Visokoškolske, sveučilišne i znanstvene	1	6 418	6 029	273	1	1	<i>At institutions of higher education, university and scientific</i>
Specijalne	1	2 690	1 748	612	1	1	<i>Specialised</i>
Narodne Knjižnice osnovnih škola	5	170 992	162 095	3 528	34	29	<i>Public</i>
Knjižnice osnovnih škola	15	69 978	69 076	5 960	16	16	<i>School libraries in basic schools</i>
Knjižnice srednjih škola	8	41 675	39 940	3 201	13	13	<i>School libraries in secondary schools</i>
Brodsko-posavska županija							<i>County of Slavonski Brod-Posavina</i>
Visokoškolske, sveučilišne i znanstvene	1	16 550	10 988	1 078	1	1	<i>At institutions of higher education, university and scientific</i>
Narodne Knjižnice osnovnih škola	7	287 174	281 345	5 549	29	26	<i>Public</i>
Knjižnice osnovnih škola	33	230 225	225 275	12 525	33	33	<i>School libraries in basic schools</i>
Knjižnice srednjih škola	11	86 721	83 688	4 456	13	13	<i>School libraries in secondary schools</i>
Zadarska županija							<i>County of Zadar</i>
Visokoškolske, sveučilišne i znanstvene	2	1 203 764	900 504	7 708	49	45	<i>At institutions of higher education, university and scientific</i>
Specijalne	6	128 129	87 830	200	7	7	<i>Specialised</i>
Narodne Knjižnice osnovnih škola	15	564 816	529 343	16 711	76	63	<i>Public</i>
Knjižnice osnovnih škola	37	194 950	188 138	14 408	42	42	<i>School libraries in basic schools</i>
Knjižnice srednjih škola	18	105 524	103 333	5 256	22	22	<i>School libraries in secondary schools</i>
Osječko-baranjska županija							<i>County of Osijek-Baranja</i>
Visokoškolske, sveučilišne i znanstvene	14	393 951	329 852	14 769	40	39	<i>At institutions of higher education, university and scientific</i>
Specijalne	5	162 501	138 507	4 905	8	8	<i>Specialised</i>

4.9. KNJIŽNICE PO ŽUPANIJAMA U 2020.
LIBRARIES, BY COUNTIES, 2020

(nastavak)
(continued)

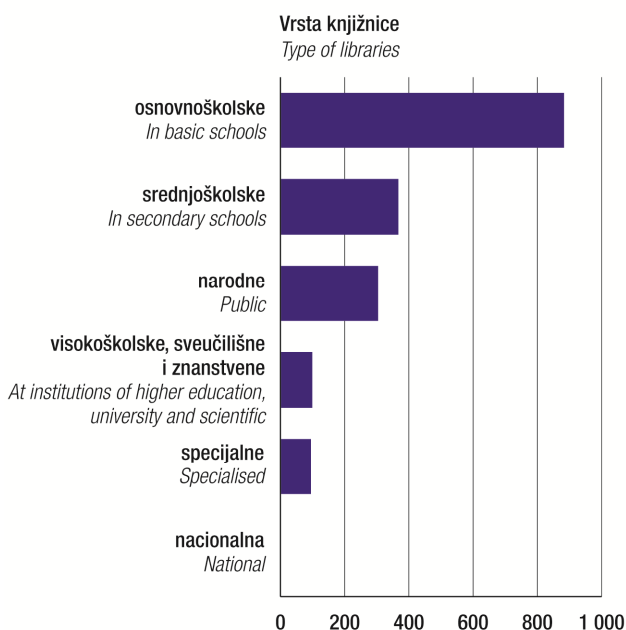
	Knjižnice <i>Libraries</i>	Obrađena knjižnična građa <i>Processed library materials</i>		Aktivni korisnici <i>Active users</i>	Zaposleni <i>Employed persons</i>			
		ukupno <i>Total</i>	od toga knjige i brošure <i>Out of that books and brochures</i>		ukupno <i>Total</i>	stručno osoblje <i>Professional staff</i>		
Narodne Knjižnice osnovnih škola	15	1 123 374	953 939	15 479	79	69	<i>Public School libraries in basic schools</i>	
Knjižnice osnovnih škola	71	388 437	381 055	22 742	75	75		
Knjižnice srednjih škola	27	208 083	204 701	11 091	28	28		
Šibensko-kninska županija							<i>County of Šibenik-Knin</i>	
Visokoškolske, sveučilišne i znanstvene	1	3 276	3 268	165	1	1	<i>At institutions of higher education, university and scientific</i>	
Narodne Knjižnice osnovnih škola	9	417 389	374 438	8 209	57	45	<i>Public School libraries in basic schools</i>	
Knjižnice osnovnih škola	23	132 202	128 518	8 056	24	24	<i>School libraries in secondary schools</i>	
Knjižnice srednjih škola	12	58 386	56 565	3 383	14	14		
Vukovarsko-srijemska županija							<i>County of Vukovar-Sirmium</i>	
Visokoškolske, sveučilišne i znanstvene	1	6 990	5 560	1 015	1	1	<i>At institutions of higher education, university and scientific</i>	
Specijalne	2	31 700	24 376	80	2	2	<i>Specialised</i>	
Narodne Knjižnice osnovnih škola	14	516 093	498 551	12 783	64	55	<i>Public School libraries in basic schools</i>	
Knjižnice osnovnih škola	55	236 129	234 135	13 746	57	57	<i>School libraries in secondary schools</i>	
Knjižnice srednjih škola	15	71 853	71 807	4 613	17	17		
Splitsko-dalmatinska županija							<i>County of Split-Dalmatia</i>	
Visokoškolske, sveučilišne i znanstvene	12	948 484	636 373	160 117	81	70	<i>At institutions of higher education, university and scientific</i>	
Specijalne	7	166 228	82 392	981	13	9	<i>Specialised</i>	
Narodne Knjižnice osnovnih škola	44	1 123 526	1 088 072	28 055	152	131	<i>Public School libraries in basic schools</i>	
Knjižnice osnovnih škola	95	467 550	454 189	39 048	98	98	<i>School libraries in secondary schools</i>	
Knjižnice srednjih škola	42	209 758	201 860	16 302	47	47		
Istarska županija							<i>County of Istria</i>	
Visokoškolske, sveučilišne i znanstvene	1	472 812	381 937	2 588	23	15	<i>At institutions of higher education, university and scientific</i>	
Specijalne	2	67 968	32 778	283	4	47	<i>Specialised</i>	
Narodne Knjižnice osnovnih škola	14	571 758	551 652	17 188	62	52	<i>Public School libraries in basic schools</i>	
Knjižnice osnovnih škola	46	354 996	347 217	17 010	51	51	<i>School libraries in secondary schools</i>	
Knjižnice srednjih škola	20	169 739	168 434	5 864	21	21		
Dubrovačko-neretvanska županija							<i>County of Dubrovnik-Neretva</i>	
Visokoškolske, sveučilišne i znanstvene	2	428 406	334 795	1 427	27	16	<i>At institutions of higher education, university and scientific</i>	
Specijalne	1	20 500	16 329	40	1	1	<i>Specialised</i>	
Narodne Knjižnice osnovnih škola	15	376 337	367 552	9 100	48	39	<i>Public School libraries in basic schools</i>	
Knjižnice osnovnih škola	29	149 652	145 708	10 340	31	31	<i>School libraries in secondary schools</i>	
Knjižnice srednjih škola	15	88 534	82 798	4 244	17	17		
Međimurska županija							<i>County of Međimurje</i>	
Visokoškolske, sveučilišne i znanstvene	1	7 905	6 421	499	1	1	<i>At institutions of higher education, university and scientific</i>	

4.9. KNJIŽNICE PO ŽUPANIJAMA U 2020.
LIBRARIES, BY COUNTIES, 2020

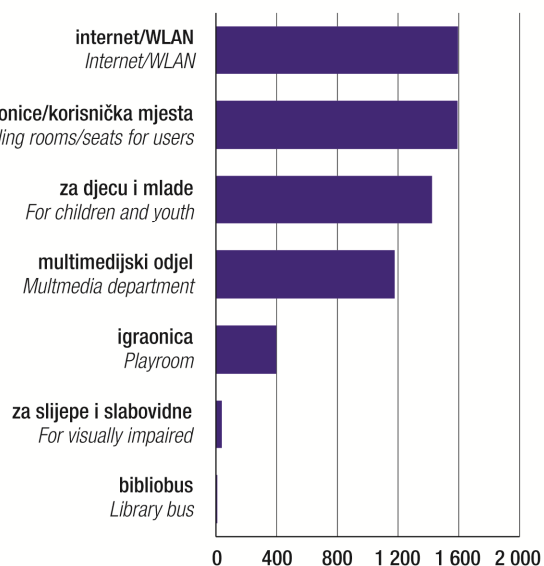
(nastavak)
(continued)

	Knjižnice Libraries	Obrađena knjižnična građa Processed library materials		Aktivni korisnici Active users	Zaposleni Employed persons		
		ukupno Total	od toga knjige i brošure Out of that books and brochures		ukupno Total	stručno osoblje Professional staff	
Narodne	6	262 212	255 888	8 533	32	26	Public
Knjižnice osnovnih škola	31	168 068	164 165	10 545	33	33	School libraries in basic schools
Knjižnice srednjih škola	7	49 933	48 526	4 187	8	8	School libraries in secondary schools
Grad Zagreb							City of Zagreb
Nacionalna	1	2 479 575	1 632 838	5 783	300	264	National
Visokoškolske, sveučilišne i znanstvene	43	2 982 026	2 082 043	66 144	201	180	At institutions of higher education, university and scientific
Specijalne	62	2 475 033	1 509 851	57 223	142	118	Specialised
Narodne	44	2 418 796	2 249 494	125 708	551	470	Public
Knjižnice osnovnih škola	115	743 878	730 768	65 397	131	131	School libraries in basic schools
Knjižnice srednjih škola	66	571 343	549 216	31 088	72	72	School libraries in secondary schools

G-6. KNJIŽNICE PREMA VRSTI U 2020.
LIBRARIES, BY TYPE, 2020



G-7. DODATNI ODJELI I USLUGE KNJIŽNICA 2020.
ADDITIONAL LIBRARY DEPARTMENTS AND SERVICES, 2020



5. ARHIVI U 2020.
ARCHIVES, 2020

5.1. ARHIVSKI FONDOVI I ZBIRKE U 2020.
ARCHIVAL FONDS AND COLLECTIONS, 2020

	Fondovi/zbirke – ukupno <i>Fonds/ collections – total</i>	Fondovi/zbirke – sređeni <i>Fonds/ collections – arranged</i>	Fondovi/zbirke, – sređeni, % <i>Fonds/ collections, – arranged, %</i>	Dostupno u digitalnom obliku <i>Available in digital form</i>	Dostupno u digitalnom obliku, % <i>Available in digital form, %</i>	
Ukupno	16 558	11 402	68,86	285	2,50	<i>Total</i>
Uprava i javne službe	4 794	3 478	72,55	40	1,15	<i>Administration and public services</i>
Pravosuđe	983	685	69,68	5	0,73	<i>Administration of justice</i>
Vojne jedinice, ustanove i organizacije	355	289	81,41	20	6,92	<i>Military units, institutions and organisations</i>
Odgov i obrazovanje	1 986	1 698	85,50	2	0,12	<i>Education</i>
Kultura, znanost i informiranje	166	98	59,04	2	2,04	<i>Culture, science and information science</i>
Zdravstvo i socijalne ustanove	151	89	58,94	-	-	<i>Health care and social care institutions</i>
Gospodarstvo i bankarstvo	3 343	2 042	61,08	3	0,15	<i>Economy and banking</i>
Političke stranke, DPO i sindikati	1 642	1 120	68,21	43	3,84	<i>Political parties, socio-political organisations and unions</i>
Društva, udruge, udruženja	947	598	63,15	5	0,84	<i>Societies and associations</i>
Vjerske ustanove	269	155	57,62	15	9,68	<i>Religious institutions</i>
Vlastelinski, obiteljski i osobni fondovi	1 274	700	54,95	40	5,71	<i>Estate, family and personal funds</i>
Zbirke izvornoga arhivskoga gradiva	603	426	70,65	106	24,88	<i>Collections of original archival materials</i>
Zbirke dopunskih preslika arhivskoga gradiva	45	24	53,33	4	16,67	<i>Collection of supplementary copies of archival material</i>

5.2. ARHIVSKO GRADIVO U 2020.
ARCHIVAL MATERIAL, 2020

	Broj fondova/ naslova <i>Number of titles</i>	Količina <i>Quantity</i>			Digitalno i digitalizirano gradivo <i>Digital and digitised material</i>		
		dužni metri <i>Linear metres</i>	sati <i>Hours</i>	komadi <i>Items</i>	broj fondova/ naslova <i>Number of titles</i>	količina u GB-u <i>Quantity in GB</i>	
Zapisi na konvencionalnome mediju	16 558	115 706	-	12 716 084	889	40 741	<i>Records on conventional media</i>
Zapisi na papiru	16 515	115 647	-	12 707 397	879	40 222	<i>Records on paper</i>
Zapisi na pergameni	40	59	-	1 832	10	519	<i>Records on parchment</i>
Zapisi na drugim materijalima	3	-	-	6 855	-	-	<i>Records on other materials</i>
Audiovizualni zapisi	1 141	4 453	26 122	-	7	13 803	<i>Audiovisual records</i>
Filmska vrpca	775	4 453	10 708	-	2	29	<i>Filmstrip</i>
Analogni zapis	122	-	7 425	-	-	-	<i>Analogue records</i>
Digitalni zapis	244	-	7 989	-	5	13 774	<i>Digital records</i>
Zvučni zapisi	472	-	3 088	-	1	300	<i>Sound recordings</i>
Analogni zapis	428	-	2 257	-	-	-	<i>Analogue records</i>
Digitalni zapis	44	-	831	-	1	300	<i>Digital records</i>
Grafički zapisi	2 505	-	-	436 226	269	14 645	<i>Graphic records</i>
Karte, planovi i nacrti	498	-	-	166 226	234	13 473	<i>Maps, plans and drafts</i>
Grafike	15	-	-	7 848	4	3	<i>Graphics</i>
Tiskovine	1 992	-	-	262 152	31	1 169	<i>Printed matter</i>
Fotografija	2 768	-	-	2 921 724	120	17 775	<i>Photography</i>
Analogni zapis	2 743	-	-	2 556 347	95	6 634	<i>Analogue records</i>
Digitalni zapis	25	-	-	365 377	25	11 141	<i>Digital records</i>
Mikrofilmski oblici	2 895	-	-	14 079 813	1	40	<i>Microforms</i>
Mikrofilm	2 894	-	-	14 008 920	1	40	<i>Microfilm</i>
Mikrofiš	1	-	-	70 893	-	-	<i>Microfiche</i>

5.3. PRINOVE ARHIVSKE GRAĐE U 2020.
ADDITIONS TO ARCHIVAL MATERIAL, 2020

	Broj fondova/ naslova <i>Number of titles</i>	Količina <i>Quantity</i>			Digitalno i digitalizirano gradivo <i>Digital and digitised material</i>		
		dužni metri <i>Linear metres</i>	sati <i>Hours</i>	komadi <i>Items</i>	broj fondova/ naslova <i>Number of titles</i>	količina u GB-u <i>Quantity in GB</i>	
Zapisi na konvencionalnome mediju	242	2 399	-	-	-	-	<i>Records on conventional media</i>
Audiovizualni zapisi	22	-	76	4 592	6	33	<i>Audiovisual records</i>
Filmska vrpca	8	-	45	266	-	-	<i>Filmstrip</i>
Analogni zapis	6	-	20	160	1	22	<i>Analogue records</i>
Digitalni zapis	8	-	11	4 166	5	11	<i>Digital records</i>
Zvučni zapisi	8	-	18	-	8	1	<i>Sound recordings</i>
Analogni zapis	-	-	-	-	-	-	<i>Analogue records</i>
Digitalni zapis	8	-	18	-	8	1	<i>Digital records</i>
Grafički zapisi	48	-	-	7 941	3	430	<i>Graphic records</i>
Karte, planovi i nacrti	14	-	-	7 144	1	-	<i>Maps, plans and drafts</i>
Grafike	3	-	-	37	1	215	<i>Graphics</i>
Tiskovine	31	-	-	760	1	215	<i>Printed matter</i>
Fotografija	33	-	-	12 442	10	4 965	<i>Photography</i>
Analogni zapis	27	-	-	10 715	4	-	<i>Analogue records</i>
Digitalni zapis	6	-	-	1 727	6	4 965	<i>Digital records</i>
Mikrofilmski oblici	-	-	-	-	-	-	<i>Microforms</i>
Mikrofilm	-	-	-	-	-	-	<i>Microfilm</i>
Mikrofiš	-	-	-	-	-	-	<i>Microfiche</i>

5.4. SIGURNOSNE I DOPUNSKE PRESLIKE U 2020.
COPIED ARCHIVAL MATERIAL, 2020

	Broj snimaka <i>Number of copies</i>	Broj arhivskih jedinica <i>Number of archival units</i>			
		mikrofilmski oblici <i>Microforms</i>	konvencionalna kopija <i>Conventional copy</i>	digitalna kopija <i>Digital copy</i>	
Ukupno	21 610 378	15 245 975	38 370	9 103 555	<i>Total</i>
Sigurnosne preslike	16 202 725	11 949 632	-	6 408 775	<i>Security copies</i>
Dopunske preslike iz Republike Hrvatske	2 507 014	1 282 454	2 120	2 537 010	<i>Supplementary copies from the Republic of Croatia</i>
Dopunske preslike iz inozemstva	2 900 639	2 013 889	36 250	157 770	<i>Supplementary copies from abroad</i>

5.5. ARHIVSKO GRADIVO UNUTAR I IZVAN ARHIVA U 2020.
ARCHIVAL MATERIAL INSIDE AND OUTSIDE ARCHIVES, 2020

	Arhivsko gradivo u posjedu <i>Archival material in possession</i>			Broj izvršenih postupaka izlučivanja <i>Number of extraction procedures</i>	Količina izlučenoga arhivskoga gradiva ¹⁾ <i>Quantity of extracted archival material¹⁾</i>	Fondovi/zbirke predane u nadležni arhiv <i>Fonds/collections submitted to the competent archive</i>			
	konvencionalno ¹⁾ <i>Conventional¹⁾</i>	analogno ²⁾ <i>Analogue²⁾</i>	digitalno ³⁾ <i>Digital³⁾</i>			konvencionalno ¹⁾ <i>Conventional¹⁾</i>	analogno ²⁾ <i>Analogue²⁾</i>	digitalno ³⁾ <i>Digital³⁾</i>	
Ukupno	780 103	175 607	151 134	1 210	65 594	1 969	6 563	5 052	<i>Total</i>
Javni stvaratelji/posjednici	667 647	164 214	41 643	1 127	56 437	1 912	135	78	<i>Public creators/possessors</i>
Privatni stvaratelji/posjednici	112 456	11 393	109 491	83	9 157	57	6 428	4 974	<i>Private creators/possessors</i>

1) Konvencionalno gradivo izraženo je u dužnim metrima.

2) Analogno gradivo izraženo je u broju komada.

3) Digitalno gradivo izraženo je u GB-u.

1) *Conventional material is presented in linear metres.*

2) *Analogue material is presented in the number of items.*

3) *Digital material is presented in GB.*

5.6. POPRATNE DJELATNOSTI ARHIVA U 2020.
ANCILLARY ACTIVITIES OF ARCHIVES, 2020

Izložbe <i>Exhibitions</i>				Druga događanja za korisnike u organizaciji arhiva <i>Other events for users organised by archives</i>									
samostalne <i>One-man</i>		u suradnji s drugima <i>Group</i>		predavanja <i>Lectures</i>		filmske projekcije <i>Film screenings</i>		promocije izdanja <i>Promotions</i>		radionice <i>Workshops</i>		tečajevi i stručno osposobljavanje <i>Courses and professional trainings</i>	
broj <i>Number</i>	posjetitelji <i>Attendance</i>	broj <i>Number</i>	posjetitelji <i>Attendance</i>	broj <i>Number</i>	posjetitelji <i>Attendance</i>	broj <i>Number</i>	posjetitelji <i>Attendance</i>	broj <i>Number</i>	posjetitelji <i>Attendance</i>	broj <i>Number</i>	posjetitelji <i>Attendance</i>	broj <i>Number</i>	posjetitelji <i>Attendance</i>
41	3 456	16	7 350	28	539	3	1 543	20	235	8	270	11	191

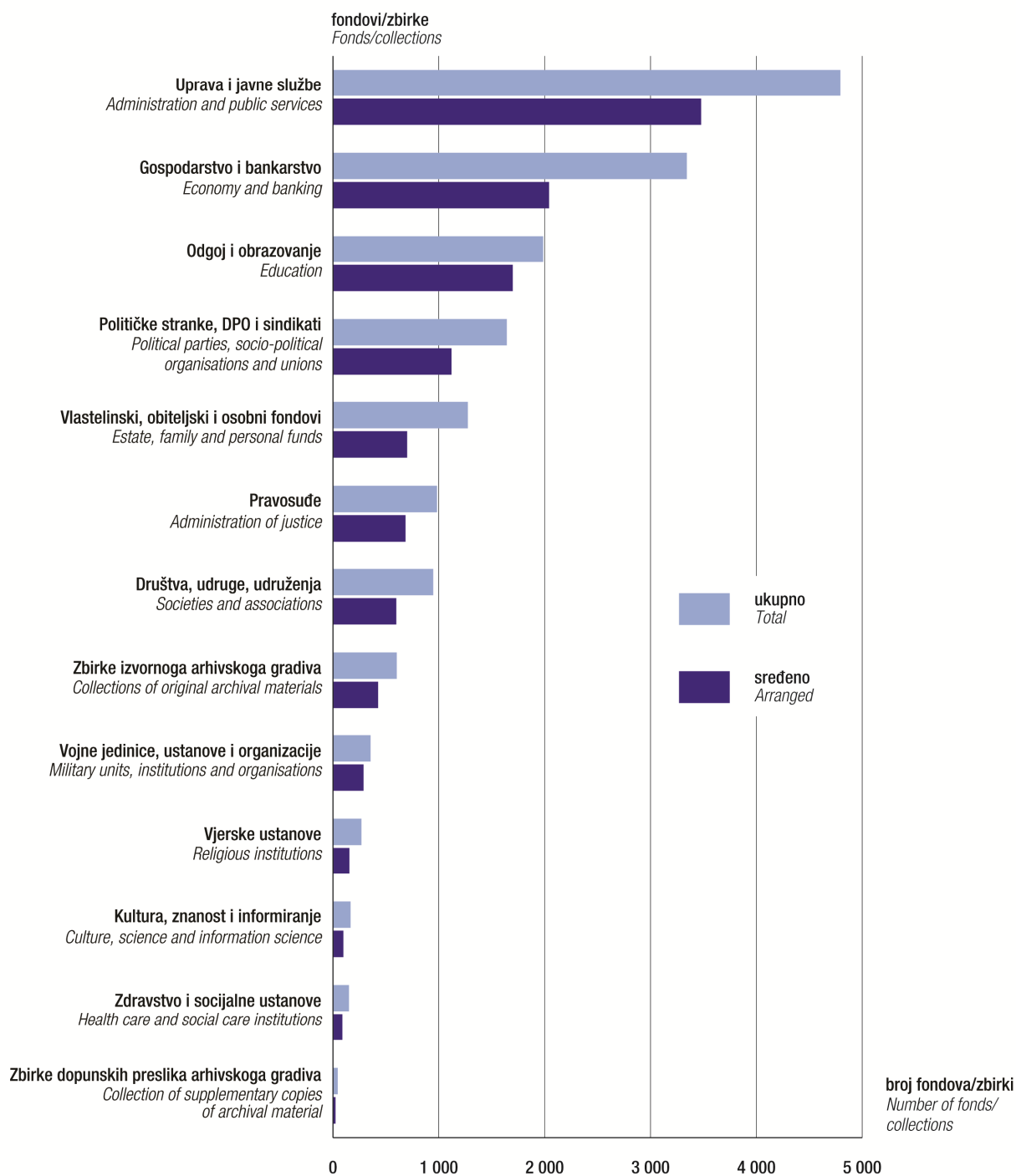
5.7. USLUGE KORISNICIMA ARHIVA U 2020.
SERVICES TO USERS OF ARCHIVES, 2020

Korisnici arhiva <i>Users of archives</i>						Fundus i korisnici knjižnica u arhivima <i>Library holdings and users in archives</i>					
korisnici <i>Users</i>	posjeti čitaonici <i>Library visits</i>	pregledane arhivske jedinice i predmeti <i>Reviewed archival units and objects</i>	pismeni zahtjevi <i>Written requests</i>	mrežni korisnici <i>Online users</i>		obrađeno knjižno gradivo <i>Processed book material</i>			korisnici <i>Users</i>	korištene knjižnične jedinice <i>Used library units</i>	
				broj zahtjeva <i>Number of requests</i>	broj posjeta <i>Number of visits</i>	knjige <i>Books</i>	časopis <i>Magazines</i>	novine <i>Newspaper</i>			
10 141	15 186	47 709	19 209	11 538	450 027	220 239	120 722	9 839	1 961	3 406	

5.8. ZAPOSLENI U ARHIVIMA U 2020.
PERSONS IN EMPLOYMENT IN ARCHIVES, 2020

	Ukupno <i>Total</i>			Zaposleni s punim radnim vremenom <i>Employed persons working full-time</i>			
	svega <i>All</i>	muškarci <i>Men</i>	žene <i>Women</i>	svega <i>All</i>	muškarci <i>Men</i>	žene <i>Women</i>	
Ukupno	503	199	304	493	197	296	<i>Total</i>
Zaposlenici arhivske struke	330	146	184	323	145	178	<i>Archivists</i>
Zaposlenici filmske struke	7	1	6	7	1	6	<i>Film technicians</i>
Zaposlenici konzervatorske i restauratorske struke	23	5	18	23	5	18	<i>Conservators and restorers</i>
Zaposlenici fotografske i mikrografske struke	1	-	1	1	-	1	<i>Photographers and micrographers</i>
Zaposlenici knjižničarske struke	8	-	8	8	-	8	<i>Librarians</i>
Ostali stručni zaposlenici	47	20	27	46	19	27	<i>Other professional workers</i>
Administrativno i pomoćno osoblje	87	27	60	85	27	58	<i>Administrative and auxiliary staff</i>

G-8. ARHIVSKI FONDOVI I ZBIRKE PREMA NAZIVU I SREĐENOSTI U 2020.
ARCHIVAL FONDS AND COLLECTIONS, BY TITLE AND ARRANGEMENT, 2020



OBJAVLJENE PUBLIKACIJE IZ PODRUČJA STATISTIKE KULTURE I UMJETNOSTI ISSUED PUBLICATIONS ON CULTURE AND ART STATISTICS

I. STATISTIČKA IZVJEŠĆA

- *66. Kultura i umjetnost 1969.
- *89. Kultura i umjetnost 1970.
- *121. Kultura i umjetnost 1971.
- *160. Kultura i umjetnost 1972.
- *183. Kultura i umjetnost 1973.
- *215. Kultura i umjetnost 1974.
- *254. Kultura i umjetnost 1975.
- *292. Kultura i umjetnost 1976.
- *335. Kultura i umjetnost 1977.
- *373. Kultura i umjetnost 1978.
- *411. Kultura i umjetnost 1979.
- *428. Registrirani spomenici kulture 1976.
- *450. Kultura i umjetnost 1980.
- *486. Kultura i umjetnost 1981.
- *527. Kultura i umjetnost 1982.
- *568. Kultura i umjetnost 1983.
- *606. Kultura i umjetnost 1984.
- *633. Kultura i umjetnost 1985.
- *678. Kultura i umjetnost 1986.
- *713. Kultura i umjetnost 1987.
- *728. Nepokretni registrirani spomenici kulture 1986.
- *754. Kultura i umjetnost 1988.
- *791. Kultura i umjetnost 1989.
- *829. Kultura i umjetnost 1990.
- *867. Kultura i umjetnost 1991.
- *903. Izdavačka djelatnost i tisak 1991., 1992. i 1993.
- *915. Kultura i umjetnost 1992.
- *949. Kultura i umjetnost 1993.
- *975. Kultura i umjetnost 1994.
- *1008. Kultura i umjetnost 1995.
- *1039. Kultura i umjetnost 1996.
- *1065. Kultura i umjetnost 1997.
- *1088. Kultura i umjetnost 1998.
- *1114. Kultura i umjetnost u 1999.
- *1145. Kultura i umjetnost u 2000.
- *1175. Kultura i umjetnost u 2001.
- *1208. Kultura i umjetnost u 2002.
- *1242. Kultura i umjetnost u 2003.
- *1274. Kultura i umjetnost u 2004.
- *1306. Kultura i umjetnost u 2005.
- *1335. Kultura i umjetnost u 2006.
- *1363. Kultura i umjetnost u 2007.
- *1390. Kultura i umjetnost u 2008.
- *1418. Kultura i umjetnost u 2009.
- 1447. Kultura i umjetnost u 2010.
- 1475. Kultura i umjetnost u 2011.
- 1501. Kultura i umjetnost u 2012.
- 1525. Kultura i umjetnost u 2013.
- 1548. Kultura i umjetnost u 2014.
- 1573. Kultura i umjetnost u 2015.
- 1602. Kultura i umjetnost u 2016.
- 1624. Kultura i umjetnost u 2017.
- 1647. Kultura i umjetnost u 2018.
- 1668. Kultura i umjetnost u 2019.

II. METODOLOŠKE UPUTE

- *7. Kultura i umjetnost
- *8. Sport

*Rasprodano

I. STATISTICAL REPORTS

- *66 *Culture and Arts in 1969*
- *89 *Culture and Arts in 1970*
- *121 *Culture and Arts in 1971*
- *160 *Culture and Arts in 1972*
- *183 *Culture and Arts in 1973*
- *215 *Culture and Arts in 1974*
- *254 *Culture and Arts in 1975*
- *292 *Culture and Arts in 1976*
- *335 *Culture and Arts in 1977*
- *373 *Culture and Arts in 1978*
- *411 *Culture and Arts in 1979*
- *428 *Registered Cultural Monuments in 1976*
- *450 *Culture and Arts in 1980*
- *486 *Culture and Arts in 1981*
- *527 *Culture and Arts in 1982*
- *568 *Culture and Arts in 1983*
- *606 *Culture and Arts in 1984*
- *633 *Culture and Arts in 1985*
- *678 *Culture and Arts in 1986*
- *713 *Culture and Arts in 1987*
- *728 *Registered Cultural Monuments that Cannot be Displaced in 1986*
- *754 *Culture and Arts in 1988*
- *791 *Culture and Arts in 1989*
- *829 *Culture and Arts in 1990*
- *867 *Culture and Arts in 1991*
- *903 *Publishing and Printing in 1991, 1992 and 1993*
- *915 *Culture and Arts in 1992*
- *949 *Culture and Arts in 1993*
- *975 *Culture and Arts in 1994*
- *1008 *Culture and Arts in 1995*
- *1039 *Culture and Arts in 1996*
- *1065 *Culture and Arts in 1997*
- *1088 *Culture and Arts in 1998*
- *1114 *Culture and Arts in 1999*
- *1145 *Culture and Arts in 2000*
- *1175 *Culture and Arts in 2001*
- *1208 *Culture and Arts in 2002*
- *1242 *Culture and Arts in 2003*
- *1274 *Culture and Arts in 2004*
- *1306 *Culture and Arts, 2005*
- *1335 *Culture and Arts, 2006*
- *1363 *Culture and Arts, 2007*
- *1390 *Culture and Arts, 2008*
- *1418 *Culture and Arts, 2009*
- 1447 *Culture and Arts, 2010*
- 1475 *Culture and Arts, 2011*
- 1501 *Culture and Arts, 2012*
- 1525 *Culture and Arts, 2013*
- 1548 *Culture and Arts, 2014*
- 1573 *Culture and Arts, 2015*
- 1602 *Culture and Arts, 2016*
- 1624 *Culture and Arts, 2017*
- 1647 *Culture and Arts, 2018*
- 1668 *Culture and Arts, 2019*

II. METHODOLOGICAL GUIDELINES

- *7 *Culture and Arts*
- *8 *Sports*

*Sold out