



DRŽAVNI ZAVOD ZA STATISTIKU
REPUBLIKE HRVATSKE
CROATIAN BUREAU OF STATISTICS



1679

**Industrijska proizvodnja u 2020.
Godišnji izvještaj – rezultati PRODCOM-a**

***Industrial production in 2020
Annual PRODCOM Results***

Statistička izvješća
Statistical Reports

ISSN 1334 – 594X

Zagreb, 2022.



DRŽAVNI ZAVOD ZA STATISTIKU
REPUBLIKE HRVATSKE
CROATIAN BUREAU OF STATISTICS

1679

**Industrijska proizvodnja u 2020.
Godišnji izvještaj – rezultati PRODCOM-a**

***Industrial production in 2020
Annual PRODCOM Results***

Statistička izvješća
Statistical Reports

ISSN 1334 – 594X

Zagreb, 2022.

Objavljuje i tiska Državni zavod za statistiku Republike Hrvatske, Zagreb, Ilica 3, p. p. 80.
Published and printed by the Croatian Bureau of Statistics, Zagreb, Ilica 3, P. O. B. 80

Telefon/ Phone: +385 (0) 1 4806-111

Telefaks/ Fax: +385 (0) 1 4817-666

Elektronička pošta/ E-mail: ured@dzs.hr
Internetske stranice/ Web site: http://www.dzs.hr
Novinarski upiti/ Press corner: press@dzs.hr

Odgovorne osobe:

Persons responsible:

Milenka Primorac Čačić, načelnica Sektora poslovnih statistika
Dubravka Rogić-Hadžalić, Director of Demographic and Social Statistics Directorate

Lidija Brković, glavna ravnateljica
Lidija Brković, Director General

Priredili: Ivana Zoroja Milić i Goran Dolšak
Prepared by:

Redaktorica: Milenka Primorac Čačić
Sub-editor:

Urednica: Ljiljana Ostroški
Editor-in-Chief:

Lektorica za hrvatski jezik: Maja Gregorić
Language Editor for the Croatian Language:

Prevoditeljica i lektorica za engleski jezik: Gordana Štampar
Translator and Language Editor for the English Language:

Tehnička urednica: Ankica Bajzek Cesar
Technical Editor:

Statistička izvješća ISSN 1332-0297
Statistical Reports

MOLIMO KORISNIKE DA PRI KORIŠTENJU PODATAKA NAVEDU IZVOR.
USERS ARE KINDLY REQUESTED TO STATE THE SOURCE.

Tiskano u 30 primjeraka.
Printed in 30 copies

Služba za odnose s korisnicima i zaštitu podataka
Customer Relations and Data Protection Department

Informacije i korisnički zahtjevi
Information and user requests

Pretplata publikacija
Subscription

Telefon/ Phone: +385 (0) 1 4806-138, 4806-154
Elektronička pošta/ E-mail: stat.info@dzs.hr
Telefaks/ Fax: +385 (0) 1 4806-148

Telefon/ Phone: +385 (0) 1 4806-115
Elektronička pošta/ E-mail: prodaja@dzs.hr
Telefaks/ Fax: +385 (0) 1 4806-148

S A D R Ź A J C O N T E N T S

UVOD INTRODUCTION	7
KRATICE ABBREVIATIONS	9
ZNAKOVI SYMBOLS	10
METODOLOŠKA OBJAŠNENJA NOTES ON METHODOLOGY	11
KOMENTAR COMMENTARY	18
 I. PREGLED ZA REPUBLIKU HRVATSKU REPUBLIC OF CROATIA REVIEW	
1. UKUPNA INDUSTRIJSKA PROIZVODNJA, PRODAJA I IZVOZ – ZA VLASTITI RAČUN I PREMA UGOVORU S NARUČITELJEM U 2020. TOTAL INDUSTRIAL PRODUCTION, PRODUCTS SOLD AND EXPORT – ON OWN ACCOUNT AND UNDER CONTRACT WITH PRINCIPAL, 2020	20
B PROIZVODI RUDARSTVA I VAĐENJA PRODUCTS OF MINING AND QUARRYING	20
06 Sirova nafta i prirodni plin Crude petroleum and natural gas	20
08 Ostali proizvodi rudarstva i vađenja Other mining and quarrying products	20
09 Pomoćne usluge u rudarstvu Mining support services	22
C PROIZVODI PRERAĐIVAČKE INDUSTRIJE PRODUCTS OF MANUFACTURING	22
10 Prehrambeni proizvodi Food products	22
11 Proizvodnja pića Manufacture of beverages	42
12 Duhanski proizvodi Tobacco products	46
13 Tekstil Textiles	46
14 Odjeća Wearing apparel	52
15 Koža i srodni proizvodi Leather and related products	62
16 Drvo i proizvodi od drva i pluta, osim namještaja; proizvodi od slame i pletarskih materijala Wood and of products of wood and cork, except furniture; articles of straw and plaiting materials	66
17 Papir i proizvodi od papira Paper and paper products	70
18 Usluge tiskanja i snimanja Printing and recording services	74
19 Koks i rafinirani naftni proizvodi Coke and refined petroleum products	76
20 Kemikalije i kemijski proizvodi Chemicals and chemical products	78
21 Osnovni farmaceutski proizvodi i farmaceutski pripravci Basic pharmaceutical products and pharmaceutical preparations	94
22 Proizvodi od gume i plastike Rubber and plastic products	96
23 Ostali nemetalni mineralni proizvodi Other non-metallic mineral products	102

24	Osnovni metali <i>Basic metals</i>	108
25	Gotovi metalni proizvodi, osim strojeva i opreme <i>Fabricated metal products, except machinery and equipment</i>	112
26	Računala, elektronički i optički proizvodi <i>Computer, electronic and optical products</i>	126
27	Električna oprema <i>Electrical equipment</i>	130
28	Strojevi i uređaji, d. n. <i>Machinery and equipment n.e.c.</i>	138
29	Motorna vozila, prikolice i poluprikolice <i>Motor vehicles, trailers and semi-trailers</i>	156
30	Ostala prijevozna sredstva <i>Other transport equipment</i>	158
31	Namještaj <i>Seats and parts thereof; parts of furniture</i>	160
32	Ostala proizvedena roba <i>Other manufactured goods</i>	162
33	Usluge popravka i instaliranja strojeva i opreme <i>Repair and installation services of machinery and equipment</i>	168
D	ELEKTRIČNA ENERGIJA, PLIN, PARA I KLIMATIZACIJA <i>ELECTRICITY, GAS, STEAM AND AIR CONDITIONING</i>	172
35	Električna energija, plin, para i klimatizacija <i>Electricity, gas, steam and air conditioning</i>	172
E	OPSKRBA VODOM; USLUGE UKLANJANJA OTPADNIH VODA, GOSPODARENJA OTPADOM I SANACIJA OKOLIŠA (SAMO ODJELJAK 36) <i>WATER SUPPLY; SEWERAGE, WASTE MANAGEMENT AND REMEDIATION SERVICES (ONLY DIVISION 36)</i>	178
36	Prirodna voda; usluge pročišćavanja vode i opskrbe vodom <i>Natural water; water treatment and supply services</i>	178
2.	PROIZVODNJA I VIDLJIVA DOMAĆA POTROŠNJA IZABRANIH NAJVAŽNIJIH PROIZVODA PRODCOM-a PREMA VRIJEDNOSTI PRODANIH INDUSTRIJSKIH PROIZVODA U 2020. <i>PRODUCTION AND APPARENT DOMESTIC CONSUMPTION OF SELECTED MOST IMPORTANT PRODCOM PRODUCTS, BY VALUE OF INDUSTRIAL PRODUCTS SOLD, 2020</i>	180
G-1.	Ukupna vrijednost prodanih industrijskih proizvoda 2015. – 2020. <i>Total value of industrial products sold, 2015 – 2020</i>	181
G-2.	Vrijednost prodanih industrijskih proizvoda i izvoza prema područjima NKD-a 2007. i djelatnosti proizvoda u 2020. <i>Value of industrial products sold and export, according to NKD 2007. sections, by product activity, 2020</i>	181
G-3.	Vrijednost prodanih industrijskih proizvoda za vlastiti račun i prema ugovoru s naručiteljem prema djelatnosti proizvoda u 2020. <i>Value of industrial products sold, on own account and under contract with principal, by product activity, 2020</i>	181
G-4.	Struktura vrijednosti prodanih industrijskih proizvoda prema djelatnosti proizvoda i područjima NKD-a 2007. u 2020. <i>Value structure of industrial products sold, by product activity, according to NKD 2007. sections, 2020</i>	181
3.	VRIJEDNOST PRODANIH INDUSTRIJSKIH PROIZVODA I IZVOZA PREMA PODRUČJIMA, ODJELJCIMA, SKUPINAMA I RAZREDIMA NKD-a 2007. TE DJELATNOSTI PROIZVODA U 2019. I 2020. <i>VALUE OF INDUSTRIAL PRODUCTS SOLD AND EXPORT, ACCORDING TO NKD 2007. SECTIONS, DIVISIONS, GROUPS AND CLASSES, BY PRODUCT ACTIVITY, 2019 AND 2020</i>	182
G-5.	Vrijednost prodanih industrijskih proizvoda u prerađivačkoj industriji prema odjeljcima NKD-a 2007., za vlastiti račun i prema ugovoru s naručiteljem, prema djelatnosti proizvoda u 2020. <i>Value of industrial products sold in manufacturing, according to NKD 2007. divisions, on own account and under contract with principal, by product activity, 2020</i>	200
G-6.	Vrijednost prodanih industrijskih proizvoda u prerađivačkoj industriji u inozemstvu prema odjeljcima NKD-a 2007., za vlastiti račun i prema ugovoru s naručiteljem, prema djelatnosti proizvoda u 2020. <i>Value of industrial products sold abroad in manufacturing, according to NKD 2007. divisions, on own account and under contract with principal, by product activity, 2020</i>	200
4.	BROJ PODUZEĆA, BROJ LOKALNIH JEDINICA I VRIJEDNOST PRODANIH INDUSTRIJSKIH PROIZVODA PREMA PODRUČJIMA I ODJELJCIMA NKD-a 2007. TE DJELATNOSTI PROIZVODA (PRAVNE OSOBE I OBRITNICI) U 2020. <i>NUMBER OF ENTERPRISES, NUMBER OF LOCAL UNITS AND VALUE OF INDUSTRIAL PRODUCTS SOLD, ACCORDING TO NKD 2007. SECTIONS AND DIVISIONS, BY PRODUCT ACTIVITY (LEGAL ENTITIES AND TRADESMEN), 2020</i>	201

5.	BROJ PODUZEĆA, BROJ LOKALNIH JEDINICA I VRIJEDNOST PRODANIH INDUSTRIJSKIH PROIZVODA PREMA PODRUČJIMA I ODJELJCIMA NKD-a 2007. TE DJELATNOSTI PROIZVODA U POSTOCIMA (PRAVNE OSOBE I OBRTRNICI) U 2020. <i>NUMBER OF ENTERPRISES, NUMBER OF LOCAL UNITS AND VALUE OF INDUSTRIAL PRODUCTS SOLD, ACCORDING TO NKD 2007. SECTIONS AND DIVISIONS, BY PRODUCT ACTIVITY (LEGAL ENTITIES AND TRADESMEN), PERCENTAGES, 2020</i>	202
G-7.	Poduzeća prema podjeli na pravne osobe i obrtnike u 2020. <i>Enterprises, by breakdown to legal entities and tradesmen, 2020</i>	203
G-8.	Lokalne jedinice prema podjeli na pravne osobe i obrtnike u 2020. <i>Local units, by breakdown to legal entities and tradesmen, 2020</i>	203
G-9.	Vrijednost prodanih industrijskih proizvoda prema podjeli na pravne osobe i obrtnike u 2020. <i>Value of industrial products sold by breakdown to legal entities and tradesmen, 2020</i>	203
II.	PREGLED PO ŽUPANIJAMA <i>REVIEW BY COUNTIES</i>	
1.	VRIJEDNOST PRODANIH INDUSTRIJSKIH PROIZVODA I IZVOZA PREMA PODRUČJIMA I ODJELJCIMA NKD-a 2007. TE DJELATNOSTI PROIZVODA PO ŽUPANIJAMA U 2019. I 2020. <i>VALUE OF INDUSTRIAL PRODUCTS SOLD AND EXPORT, ACCORDING TO NKD 2007. SECTIONS AND DIVISIONS, BY PRODUCT ACTIVITY, BY COUNTIES, 2019 AND 2020</i>	206
G-10.	Vrijednost prodanih industrijskih proizvoda i izvoza prema djelatnosti proizvoda i NKD-u 2007. po županijama u 2020. <i>Value of industrial products sold and export, by product activity, according to NKD 2007., by counties, 2020</i>	228
G-11.	Vrijednost prodanih industrijskih proizvoda za vlastiti račun i prema ugovoru s naručiteljem, prema djelatnosti proizvoda i NKD-u 2007. po županijama u 2020. <i>Value of industrial products sold, on own account and under contract with principal, by product activity, according to NKD 2007., by counties, 2020</i>	228
	OBJAVLJENE PUBLIKACIJE IZ PODRUČJA STATISTIKE INDUSTRIJE <i>PUBLICATIONS RELEASED ON INDUSTRY STATISTICS</i>	229

UVOD

Statistička izvješća Državnog zavoda za statistiku prikazuju najdetaljnije rezultate statističkih istraživanja iz pojedinog područja.

Seriya publikacija Statistička izvješća nastavak je serije Dokumentacije, koja se do 1965. objavljivala povremeno, i to kao Bilteni, Publikacije i Saopćenja. Od 1965. objavljuje se redovito, a od 1997. nosi sadašnje ime.

Statističko izvješće pod nazivom Industrijska proizvodnja u 2020. Godišnji izvještaj – PRODCOM – rezultati sadržava sveobuhvatne i najdetaljnije godišnje podatke iz područja proizvodnih statistika industrije. Prikazani podaci prikupljeni su godišnjim istraživanjem PRODCOM o industrijskoj proizvodnji (IND-21/PRODCOM) za 2020. U prvom dijelu publikacija sadržava pregled za Republiku Hrvatsku – ukupno, i to podatke o iskorištenosti kapaciteta industrijske proizvodnje prikazane u relativnom izrazu na razini skupina Nacionalne klasifikacije djelatnosti – NKD 2007. – te podatke o godišnjoj proizvodnji, prodaji i izvozu industrijskih proizvoda na detaljnoj razini proizvoda definiranih Nomenklaturom industrijskih proizvoda (NIP 2020.) iskazane količinski i vrijednosno, posebno o proizvodnji za vlastiti račun i prema ugovoru s naručiteljem i izvozu proizvedenih industrijskih proizvoda. U tom dijelu publikacije prikazuje se i usporedni pregled vrijednosti prodaje za 2019. i 2020. (agregirani podaci) ostvarene u industriji, po razinama NKD-a 2007. (prema djelatnosti proizvoda). U drugom dijelu publikacija sadržava pregled za županije na razini područja i odjeljaka NKD-a 2007., tj. agregiranih na temelju djelatnosti proizvoda. Niže razine NKD-a 2007. nisu se mogle objaviti zbog primjene načela tajnosti i zaštite pojedinačnih podataka.

Dosad su serije godišnjih podataka o industrijskoj proizvodnji na razini NIP-a publicirane unutar serije Statistička izvješća pod naslovom Industrija, Godišnji izvještaj za godine od 1994. do 2001., a za godine od 1998. do 2001. zajedno s podacima o elementima računa proizvodnje industrije. Od podataka za izvještajnu godinu 2002. publicira se posebno statističko izvješće za rezultate istraživanja PRODCOM o industrijskoj proizvodnji. Promjene u publiciranju godišnjih podataka o industrijskoj proizvodnji koji se temelje na PRODCOM-u EU-a rezultat su rada na daljnjem usklađivanju koncepata, definicija i klasifikacija koji se upotrebljavaju za prikupljanje i publiciranje statističkih podataka industrije s onima koje svojim članicama propisuje Europska unija.

Posebno se skreće pozornost korisnicima na to da su rezultati istraživanja PRODCOM za 2020. prikazani na razini proizvoda iz NIP-a 2020. prikupljeni i obrađeni na osnovi usklađenih klasifikacijskih sustava EU-a te jednoznačno usporedivi s PRODCOM Listom 2020. EU-a na osmeroznamenastoj razini proizvoda iz NIP-a 2020. Isto su tako usporedivi i ostali podaci prikazani na razini NKD-a 2007. Podaci su i nacionalno usporedivi s podacima o izvozu/uvozu roba iz Carinske tarife za 2020., ali preko korespondentnih tablica veza, a upotrebljavaju se za izračunavanje vidljive domaće potrošnje (proizvodnja + izvoz – uvoz). Tako je zadovoljen osnovni cilj ovog istraživanja, kojim se svim korisnicima trebaju osigurati detaljni podaci za sagledavanje raznovrsnosti i obujma nacionalne proizvodnje te ocjene konkurentnosti domaćih proizvoda na europskome i svjetskom tržištu. Podaci prikazani u ovoj publikaciji već su dostavljeni u Eurostat – Statistički ured Europske unije i objavljeni na Eurostatovim internetskim stranicama, u dijelu koji je pokriven PRODCOM Listom 2020.:

<http://ec.europa.eu/eurostat/web/prodcom/data/database>.

INTRODUCTION

The Statistical Reports of the Croatian Bureau of Statistics present the most detailed results of statistical surveys in a particular field.

The series entitled the Statistical Reports is a continuation of the series under the heading Documentations, which was published periodically as Bulletins, Publications and Releases until 1965. Since 1965, it has been published regularly and, since 1997, it has been published under the present heading.

The Statistical Report entitled the Industrial Production in 2020 – Annual PRODCOM Results contains the most comprehensive and detailed annual data in the field of the industrial production statistics. Presented data were collected through the annual PRODCOM survey on the industrial production in 2020 (IND-21/PRODCOM form). The first part of the publication contains a review for the Republic of Croatia – total, including data on the usage of industrial production capacities in relative terms at the NKD 2007. group level as well as data on the annual production, sale and export of industrial products at the detailed product level as defined in the Nomenclature of Industrial Products (NIP 2020.) presented in volume and value terms, especially the production on own account and on contractual basis as well as on the export of produced industrial products. This part of the publication also provides a parallel review of sale value in 2019 and 2020 (aggregated data) realised in industry according to the NKD 2007. levels (according to the product activity). The second part of the publication contains a review by counties at the level of the NKD 2007. sections and divisions, aggregated on the basis of the product activity. According to the data confidentiality principle, lower levels of the NKD 2007. could not be published.

Series of annual data on the industrial production at the NIP level have so far been published within a series of the Statistical Reports titled Industry, Annual Report 1994 – 2001, while for the period from 1998 to 2001 they were published together with data on industry elements of accounts of the industrial production. As for 2002 data, a special statistical report for PRODCOM survey results on the industrial production is published. Changes that are present in publishing of annual data on the industrial production that are based on the PRODCOM survey of the EU are the result of further harmonisation of concepts, definitions and classifications used in the collection and publishing of statistical industrial data with those prescribed by the EU to its Member States.

Users should particularly pay attention to the fact that the PRODCOM survey results for 2020, presented at the NIP 2020. product level, were collected and processed on the basis of the harmonised EU classification systems and therefore unambiguously comparable to the EU PRODCOM List 2020 at the eight-digit NIP 2020. product level. It is also true for other data presented at the NKD 2007. level. Data are also comparable at the national level, although through corresponding tables, to the Customs Tariff data on exports/imports of goods for 2020. They are used in the calculation of an apparent domestic consumption (production + exports – imports). In that manner, the main aim has been met, that is, to ensure that all users get detailed data so they can recognise the variety and volume of the national production as well as evaluation of competence of domestic products on both European and global market. Data presented in this publication have already been sent to Eurostat – the Statistical Office of the European Communities, and released on Eurostat web site in the part that are covered by PRODCOM List 2020:

<http://ec.europa.eu/eurostat/web/prodcom/data/database>

Rezultati iz ostalih statističkih istraživanja statistike industrije i energije objavljuju se i u drugim statističkim publikacijama Državnog zavoda za statistiku: Statističkom ljetopisu, Statističkim informacijama, Statističkom izvješću (Kratkoročni pokazatelji industrije u 2021.) te u Priopćenjima, a povremeno se objavljuju Studije i analize te Izvanredna izdanja vezana za razvoj i primjenu statističkih standarda EU-a, od kojih su neki i prijevodi. Na kraju Statističkog izvješća nalazi se popis svih objavljenih publikacija iz područja statistike industrije i energije koje se mogu naručiti ili kojima se može koristiti u knjižnici Državnog zavoda za statistiku ili naći na internetskim stranicama Državnog zavoda za statistiku.

Results obtained through other statistical surveys of industry and energy statistics are also published in other statistical publications of the Croatian Bureau of Statistics, such as the Statistical Yearbook, the Statistical Information, the Statistical Report (Short-Term Indicators in 2021), in first releases as well as in periodical Studies and Analyses and Special Editions related to the development and implementation of the EU statistical standards, including some translations. At the end of the Statistical Report there is a list of all issued publications related to the industry and energy statistics, which are either available for purchase or reference in the library of the Croatian Bureau of Statistics or can be seen on the web site of the Croatian Bureau of Statistics.

KRATICE

A	amper
akt.	aktivan
alk.	alkohol
°C	Celzijev stupanj
CD	kompaktni disk
cg	centigram
CGT	kompenzirana bruto tona
CN	Kombinirana nomenklatura
cm	centimetar
cm ²	četvorni centimetar
CT	Carinska tarifa
d. n.	drugdje nespomenuto
ef.	efektivan
elem.	element
EU	Europska unija
Eurostat	Statistički ured Europske unije
g	gram
GJ	gigadžul
g/m	gram po metru
g/m ²	gram po četvornome metru
hl	hektolitar
kg	kilogram
kom.	komad
KPD 2015.	Klasifikacija proizvoda po djelatnostima, verzija 2015.
kV	kilovolt
kVA	kilovoltamper
kW	kilovat
l	litra
m	metar
m ²	četvorni metar
m ³	kubični metar
mil.	milijun
min	minuta
mm	milimetar
MPa	megapaskal
NACE	Statistička klasifikacija ekonomskih djelatnosti u Europskoj zajednici
MWh	megavatsat
NIP 2019.	Nomenklatura industrijskih proizvoda, verzija 2019.
NIP 2020.	Nomenklatura industrijskih proizvoda, verzija 2020.
NKD 2007.	Nacionalna klasifikacija djelatnosti, verzija 2007.
NN	Narodne novine
PET	polietilen-tereftalat
PDV	porez na dodanu vrijednost
PRODCOM	Proizvodnja u Zajednici
supst.	supstancija
t	tona
TEL.	tetraetil-olovo
tis.	tisuća
TJ	tetradžul
TML	tetrametil-olovo
V	volt
z	podatak zbog povjerljivosti nije objavljen

ABBREVIATIONS

A	ampere
act.	active
alc.	alcohol
C	degree Celsius
CD	compact disc
ce/el	number of elements
cg	centigram
CHP	combined heat and power
CN	Combined Nomenclature
CGT	compensated gross tonne
cm	centimetre
cm ²	square centimetre
conn.	connection
CPA	Classification of Products by Activity
CT	Customs Tariff
dwt	deadweight tonne
eff.	effective
EU	European Union
Eurostat	Statistical Office of the European Communities
etc.	and so on (from Latin: et cetera)
g	gram
GJ	giga-joule
g/m	gram/metre
g/m ²	gram/square metre
hl	hectolitre
kg	kilogram
KPD 2015.	Classification of Products by Activity of the Republic of Croatia, 2015 version
kV	kilovolt
kVA	kilovolt ampere
kW	kilowatt
l	litre
m ²	square metre
m ³	cubic metre
mln	million
min	minute
mm	millimetre
MPa	megapascal
MWh	megawatt hour
NACE	Statistical Classification of Economic Activities in the European Community
n. e. c.	not elsewhere classified
NIP 2019.	Nomenclature of Industrial Products, 2019 version
NIP 2020.	Nomenclature of Industrial Products, 2020 version
NKD 2007.	National Classification of Activities, 2007 version
NN	Narodne novine, official gazette of the Republic of Croatia
n. p. r. s.	not put up for retail sale
pa	pairs
PET	polyethylene terephthalate
PRODCOM	PRODucts of the European COMmunity
p. r. s.	put up for retail sale
p/st	number of items (pieces/sticks)
sdt	substance dry
subst.	substance
t	tonne
TEL	tetraethyl lead
TJ	tera-joule
TML	tetramethyl lead
V	Volt
VAT	value added tax
v. q. p. r. d.	vin de qualité produit dans une région déterminée (French: wines of quality produced in determined regions)
W	Watt
z	data are not published for confidentiality reasons
'000	thousand

ZNAKOVI

-	nema pojave
0	podatak je manji od 0,5 upotrijebljene mjerne jedinice
*	ispravljeni podatak
<	manje od
=	jednako
>	veće od

SYMBOLS

-	<i>no occurrence</i>
0	<i>value not zero but less than 0.5 of unit of measure used</i>
*	<i>data revised or corrected</i>
<	<i>less than</i>
=	<i>equal</i>
>	<i>more than</i>

METODOLOŠKA OBJAŠNENJA

Ova publikacija sadržava najdetaljnije pokazatelje o industrijskoj proizvodnji na razini Republike Hrvatske (I. dio) i na razini županija (II. dio). Pojam "industrija" definiran je proizvodima (i uslugama) područja B, C, D i E (samo odjeljak 36) prema NKD-u 2007. (NN, br. 58/07. i 72/07.). Ta definicija industrije usklađena je s definicijom kojom se koristi EU za statistike PRODCOM-a.

Izvori i metode prikupljanja podataka

Izvor svih podataka prikazanih u ovoj publikaciji jesu rezultati istraživanja PRODCOM o industrijskoj proizvodnji (IND-21/PRODCOM) za 2020. Proveo ga je Državni zavod za statistiku na temelju Zakona o službenoj statistici (NN, br. 25/20.), Programa statističkih aktivnosti Republike Hrvatske 2018. – 2020. (NN, br. 31/18.) i Statističkih standarda za PRODCOM istraživanje o industrijskoj proizvodnji u 2020., čiji je sastavni dio i NIP 2020. Spomenuti dokumenti dostupni su na internetskim stranicama DZS-a: www.dzs.hr.

Predmet istraživanja PRODCOM za 2020. jest, kao i u dosadašnjim istraživanjima, moguća i ostvarena ukupna proizvodnja industrijskih proizvoda, interna potrošnja vlastitih proizvoda (unutarjedinica potrošnja) namijenjenih prodaji u količinama te, u količinama i vrijednostima, prodaja industrijskih proizvoda te njihov izvoz trećim osobama ili na tržištu. Ne uključuje proizvodnju koja se upotrebljavala ili će se upotrebljavati za daljnju preradu u lokalnim jedinicama koje pripadaju istom poduzeću (izvještajnoj jedinici). Uključuje proizvodnju koja se obavljala za vlastiti račun i proizvodnju prema ugovoru s naručiteljem.

Podaci o proizvodnji iskazani su na razini proizvoda definiranih u NIP-u 2020. i prema utvrđenim mjernim jedinicama, a vrijednosti u tisućama kuna. Podaci su se prikupljali za obradu na razini Republike Hrvatske i po županijama. Svi podaci iz istraživanja PRODCOM odnose se na izvještajno razdoblje od jedne godine, tj. od 1. siječnja 2020. do 31. prosinca 2020. Iskazani su isključivo podaci o proizvodnji koja se obavljala na teritoriju Republike Hrvatske. Nije uključena proizvodnja koja se obavljala izvan teritorija Republike Hrvatske u ime njezinih lokalnih jedinica ili poduzeća.

Istraživanje PRODCOM za 2020. na taj je način usklađeno s istraživanjem PRODCOM EU-a radi izvršavanja obveze Državnog zavoda za statistiku iz članstva u EU i radi osiguravanja usporedivosti nacionalnih podataka o industrijskoj proizvodnji s europskim i svjetskim podacima.

U nastavku teksta daju se posebna metodološka objašnjenja i preporučuju svim korisnicima kao nužan alat za ispravnu interpretaciju podataka i korištenje njima u ovome Statističkom izvješću.

PRODCOM pokazatelji o industrijskoj proizvodnji

U ovoj publikaciji, kako je već spomenuto, prikazuju se podaci tzv. proizvodnih statistika industrije, a izvedeni su iz rezultata godišnjih istraživanja PRODCOM o industrijskoj proizvodnji (prije Godišnji izvještaj industrije). Nacionalno istraživanje PRODCOM izrađeno je da osigura detaljne informacije o nacionalnom tržištu, da ih uskladi s podacima statistike vanjske trgovine preko veza s CT-om i tako omogućiti usporedbu nacionalnoga i međunarodnih tržišta na detaljnoj razini pojedinačnih proizvoda/roba, što je i cilj istraživanja PRODCOM EU-a s kojim je usklađen. Svi podaci na razini pojedinačnih proizvoda prikupljeni su na osnovi Nomenklature industrijskih proizvoda (NIP 2020.), izvedene iz PRODCOM Lista 2020. EU-a, koji je sastavni dio propisa o istraživanju PRODCOM EU-a.

NOTES ON METHODOLOGY

This publication comprises the most detailed information on the industrial production at the level of the Republic of Croatia (Part I) and at the county level (Part II). The term "industry" is defined by products (and services) within sections B, C, D and E (only division 36) according to the NKD 2007. (NN, Nos 58/07 and 72/07). This definition of the industry is harmonised with the definition used by the EU for PRODCOM statistics.

Sources and methods of data collection

All data sources in this publication are results of statistical PRODCOM surveys on the industrial production (IND-21/PRODCOM) for 2020. It has been carried out by the Croatian Bureau of Statistics on the basis of the Official Statistics Act (NN, No 25/20), the Programme of Statistical Activities of the Republic of Croatia 2018 – 2020 (NN, No. 31/18) and according to the Statistical Standards for the PRODCOM Survey on Industrial Production for 2020, the integral part of which is also the Nomenclature of Industrial Products – NIP 2020. Above mentioned documents are available on the website of the Croatian Bureau of Statistics: www.dzs.hr.

As it was the case in previous surveys, the subject of the PRODCOM Survey for 2020 is a probable and actual total production of industrial products, own production (inter-unit consumption) intended for sale in physical volumes as well as stock of finished products intended for sale in particular physical volumes and the sale of industrial products, in physical volumes and values, intended for the export to third parties or the market. It does not include any production used, or to be used, in further processing in local units that belong to the same enterprise (reporting unit). It includes production carried out on own account as well as production carried out under a contract with a principal.

Data on production were presented at the product level as defined in the NIP 2020. and according to determined physical measurement units (volume, while values were presented in thousands of kuna). All data in the PRODCOM survey referred to the reference period of one calendar year, that is, to the period from 1 January 2020 to 31 December 2020. The data presented referred strictly to the production carried out on the territory of the Republic of Croatia. It did not include production carried out outside the territory of the Republic of Croatia on behalf of its local units or enterprises.

The PRODCOM Survey for 2020 on industrial production of the Republic of Croatia has been harmonised with the PRODCOM survey on industrial production within the EU in order to fulfil the obligation of the Croatian Bureau of Statistics from the EU membership and in order to enable a comparison of national data on industrial production with the European and world ones.

Further on, there are special methodological explanatory notes available, which we strongly recommend to all users as a necessary tool for a proper interpretations and usage of data presented in this Statistical Report.

PRODCOM indicators of industrial production

This publication, as was already mentioned, presents data of the so-called industrial production statistics, which are derived from annual PRODCOM survey results on industrial production (previously called the Industrial Annual Report). The national PRODCOM survey is designed to provide detailed information about national market, to allow alignment with foreign trade statistics via linking with the CT and, in that way, to make the comparison of national and international markets possible at a detailed level of products/goods, which is the very aim of the PRODCOM survey within EU with which it has been harmonised. All data at the level of individual products were collected on the basis of the Nomenclature of Industrial Products – NIP 2020. derived from the PRODCOM List 2020 of the EU, which is the integral part of EU regulations regarding the PRODCOM survey within EU.

Usporedivost podataka istraživanja PRODCOM

Podaci za oba istraživanja PRODCOM Republike Hrvatske za 2019. i 2020. prikupljali su se na osnovi usklađenih koncepata i definicija utvrđenih Statističkim standardima za PRODCOM godišnje istraživanje o industrijskoj proizvodnji za 2019. i 2020. te su prikazani u spomenutim tablicama (I. dio, tablice od 1. do 5., II. dio tablica 1.). Podaci su također usporedivi sa statistikama PRODCOM-a koje propisuje EU, uključujući verzije PRODCOM Lista koje su na snazi za izvještajne godine na osmeroznamenastoj razini proizvoda obiju nomenklatura.

Obuhvat PRODCOM-a i jedinice

Izveštajne jedinice istraživanja PRODCOM jesu sva trgovačka društva i druge pravne osobe i obrtnici te njihovi dijelovi s više od 10 zaposlenika, koja su se bavila industrijskom proizvodnjom ili obavljala industrijske usluge (vlastite ili prema ugovoru) u izvještajnome godišnjem razdoblju, prema definiciji industrijskih područja B, C, D i E (samo odjeljak 36) NKD-a 2007.

Ciljne **statističke jedinice** jesu industrijska poduzeća i lokalne jedinice industrijskih i neindustrijskih poduzeća koje proizvode proizvode definirane NIP-om (u skladu s PRODCOM Listom). U profiliranju statističkih jedinica uzima se u obzir teritorijalno načelo županija u slučajevima kada promatrana jedinica obavlja industrijsku proizvodnju na području više različitih županija, npr. u pet županija raščlanjenih dodatno na pet lokalnih jedinica. Radi održavanja usklađenosti s propisima PRODCOM-a EU-a, proizvodnja namijenjena daljnjoj preradi u istoj ili drugim lokalnim jedinicama istog poduzeća ne smatra se njezinim outputom. Obrtnici su obuhvaćeni spomenutim istraživanjima. Statističke jedinice ili njihovi dijelovi koji su "fizički" izvan teritorija Republike Hrvatske, nisu obuhvaćeni. **Obuhvat** izvještajnih i statističkih jedinica utvrđen je Adresarom statističkih jedinica za PRODCOM, koji svake godine izrađuje i ažurira Služba industrije, energije i informacijskog društva. Izvori podataka za ažuriranje Adresara jesu podaci Statističkoga poslovnog registra, ostalih poslovnih istraživanja industrije i drugih sekundarnih izvora.

Poseban **kriterij obuhvata** statističkih jedinica u PRODCOM-u jest da se za svaki pojedinačni razred industrije (od 05.10 do 36.00) iz NKD-a 2007. osigura dovoljan obuhvat statističkih jedinica tako da zajedno sudjeluju s najmanje 90% u bruto dodanoj vrijednosti svakoga pojedinačnog razreda industrije prema raščlambi NKD-a 2007. Ako taj uvjet nije zadovoljen, za određene razrede industrije iz NKD-a 2007. proširuje se obuhvat i na statističke jedinice s manje od 10 zaposlenih, npr. male industrije kao što je industrija kruha, tiskanje i slično.

Koncepti i definicije istraživanja PRODCOM

Koncepti i definicije koji su se koristili u istraživanju PRODCOM Republike Hrvatske usklađeni su s istraživanjem PRODCOM EU-a. Daju dodatna objašnjenja nekih pojmova koji se upotrebljavaju za statistike PRODCOM-a u sklopu ovih Metodoloških objašnjenja i nemaju smisao definitivnih značenja ovih riječi te u drugim kontekstima mogu imati drugačije značenje. Namjena im je samo da pomognu korisnicima podataka PRODCOM-a da ih ispravno interpretiraju. Industrijski proizvodi iz NIP-a 2020. usklađeni su s PRODCOM Listom 2020. EU-a, kao i prethodne verzije NIP-a s referentnom verzijom PRODCOM Lista.

Poduzeće je najmanja kombinacija pravnih jedinica koja čini organizacijsku jedinicu za proizvodnju dobara i usluga, ima određeni stupanj autonomije pri odlučivanju, posebno pri raspoređivanju vlastitih resursa. Poduzeće obavlja jednu ili nekoliko djelatnosti na jednoj ili nekoliko lokacija. Poduzeće može biti samo jedna pravna jedinica.

Comparability of PRODCOM data

Data for both annual PRODCOM surveys of the Republic of Croatia for 2019 and 2020 were collected by using harmonised concepts and definitions established by the Statistical Standards for the PRODCOM Annual Survey on Industrial Production for 2019 and 2020 are presented in the mentioned tables (Part I, tables 1 – 5; Part II, a part of table 1). Data are also completely comparable with the PRODCOM statistics defined by the EU, including the PRODCOM List versions in force for referent years at the eight-digit product level.

PRODCOM coverage and units

Reporting units in PRODCOM surveys on industrial production are all trade companies and other legal entities and tradesmen and parts thereof employing 10 and more persons that were engaged in industrial production and/or industrial services (own production or contract work) within B, C, D and E sections (only division 36) of the NKD 2007. in an annual reference period.

Target statistical units are industrial enterprises and industrial local units of industrial and non-industrial enterprises that produce products defined by the NIP (in line with the PRODCOM List). In profiling statistical units the county territory principle is taken into account. In cases when observation units are engaged in industrial production on the territory of different counties, e.g. in five counties, they will be further divided into five local units. In order to stay in line with the EU PRODCOM regulations, production intended for further processing in the same or in other legal units of the same enterprise is not considered as their output. Tradesmen are covered by these surveys, while statistical units or parts thereof that are "physically" situated outside the territory of the Republic of Croatia are not. The **coverage** of reporting and statistical units is defined in the Address Book for PRODCOM, which is annually created and updated by the Industry, Energy and Information Society Department. Data sources used in the annual updating of the Address Book are the Register of Business Entities data, other business statistics surveys on industry as well as other available information and data sources.

A special **criterion** applied to the **coverage** of activities is the so-called 90% rule. It means that a share of at least 90% of gross value added must be achieved for each group activity of the NKD 2007. (05.10 to 36.00). If this criterion is not met, the coverage of particular classes of the NKD 2007. will be extended to those employing less than 10 persons, e.g., small industries as bakery, printing and the like.

PRODCOM concepts and definitions

Concepts and definitions used in the PRODCOM Survey of the Republic of Croatia are harmonised with those used in the PRODCOM Survey within the EU. They provide a further description of some of the terms used throughout the PRODCOM part of the Notes on Methodology, but these descriptions are not intended to bring definitive meanings of the words used in other parts or chapters of the Yearbook, so, used in other contexts, they may have different meanings. Their purpose is merely to help the users of the PRODCOM data to interpret them correctly. Industrial products of the NIP 2020. correspond to the EU PRODCOM List 2020, the same way the previous version NIP corresponded to the referent version of PRODCOM list.

Enterprise is the smallest combination of legal units that makes an organisational unit for the production of goods and services, which has a certain degree of decision-making autonomy, especially in controlling its own resources. An enterprise performs one or more activities at one or more locations. An enterprise cannot be but a single legal unit.

Lokalna jedinica jest poduzeće ili dio poduzeća (npr. radionica, tvornica, pogon, ured, rudnik) smješten na zemljopisno određenome mjestu. Na svakome od tih mjesta obavlja neku industrijsku djelatnost u kojoj je zaposlena jedna ili nekoliko osoba (nekad samo dio radnog vremena) za jedno te isto poduzeće. U ovom istraživanju PRODCOM lokalnom jedinicom smatra se zemljopisno područje županija (administrativni kriterij). Ako se jedna lokalna jedinica proteže kroz nekoliko susjednih županija, prema konvenciji je poštanska adresa odlučujuća.

NIP 2020.

To je hijerarhijski strukturirana Nomenklatura industrijskih proizvoda (i usluga), verzija 2020., izrađena radi mjerenja godišnje industrijske proizvodnje u fizičkim količinama (obujmu) i vrijednostima. Nacionalna je detaljnija verzija PRODCOM Lista EU-a. Pokriva sve proizvode i usluge koji su rezultat obavljanja djelatnosti iz područja B, C, D i E (samo odjeljak 36) prema NKD-u 2007. Struktura NIP-a 2020. odgovara na svim razinama NKD-u 2007., KPD-u 2015. i PRODCOM Listu 2020., koji je dalje nacionalno proširen. NIP 2020. povezan je s Carinskom tarifom Republike Hrvatske, verzija 2020. (CT 2020.) preko korespondentnih tablica veza, isto kao što je to PRODCOM List povezan s Kombiniranom nomenklaturom (CN 2020) EU-a. Ažurira se na početku svake godine prema promjenama PRODCOM Lista.

PRODCOM

To je naziv za proizvodne statistike o industrijskoj proizvodnji EU-a utvrđene Uredbom Vijeća br. 3924/91., a implementacija Uredbom Komisije br. 912/2004. Kratica je izvedena iz francuskog naziva "Production Communautaire" (Proizvodnja u Zajednici). Istraživanje PRODCOM osmišljeno je da osigura informacije o nacionalnim tržištima EU-a. Predmet istraživanja je oko 4 000 obveznih industrijskih proizvoda prikazanih u PRODCOM Listu. Kako bi se zabilježila međunarodna dimenzija tih tržišta, izrađena je veza između proizvodnih statistika i statistika vanjske trgovine tako da je PRODCOM List EU-a usklađen s Kombiniranom nomenklaturom (CN) EU-a da bi podaci proizvodnih statistika bili usporedivi s podacima vanjske trgovine na razini proizvod/roba. To je omogućilo izračunavanje raspoložive (tekuće) potrošnje.

PRODCOM List 2020.

To je lista proizvoda, dobara i usluga navedenih u nazivima istraživanja PRODCOM. PRODCOM List 2020.¹⁾ sadržava 3 800 obveznih naziva koji se u načelu koriste za kompilaciju detaljnih proizvodnih statistika EU-a. PRODCOM List 2020. temelji se na CPA-u v.2.1²⁾ (= KPD 2015.³⁾) i povezan je s Kombiniranom nomenklaturom (CN 2020) EU-a preko referentnih tablica veza. Nije strukturiran kao hijerarhijska klasifikacija, kao NIP 2020., te je zbog toga dobio naziv "lista", iako su proizvodi podijeljeni u "odjeljke" koji se podudaraju s odjeljcima NACE-a Rev. 2 ili NACE-a Rev.1.1 (verzija PRODCOM Liste 2007 i ranije verzije) i pokrivaju najvažnije proizvode i usluge iz područja B i C prema NACE-u Rev.2, osim u iznimnim slučajevima. Nazivi istraživanja PRODCOM načelno sadržavaju stavke ili skupine stavaka iz CN-a kako bi omogućili usporedivost podataka vanjske trgovine i proizvodnje te se iz tog razloga ažuriraju na početku svake godine prema promjenama CN-a.

Local unit is an enterprise or part thereof (e.g., workplace, factory, plant, office or mine) situated in a geographically defined location. At each such location one or more persons employed perform a certain industrial activity for one and the same enterprise. In this PRODCOM Survey a local unit is considered a geographically defined territory of counties (administrative criteria). According to a convention, if one local unit is spread in several neighbouring counties, mailing address will be taken into account.

NIP 2020.

It is a hierarchically structured Nomenclature of Industrial Products (and services), version 2020, created for measuring the annual industrial production in volume and value terms. It represents a more detailed national version of the EU PRODCOM List. It covers all products and services resulting from performing activities of the NKD 2007. sections B C, D and E (only division 36). The structure of the NIP 2020. corresponds at all levels to that of the NKD 2007., the KPD 2015. and the PRODCOM List 2020, which was further extended on the national basis. Through correspondent tables, the NIP 2020. is linked with the Customs Tariff of the Republic of Croatia, 2020 version (CT 2020), in the same way as the PRODCOM List is linked with the EU Combined Nomenclature (CN 2020). It has to be updated at the beginning of each year according to the updating of the PRODCOM list.

PRODCOM

It is a name for the production statistics on EU industrial production, established by the Council Regulation No 3924/91 and its implementation by the Commission Regulation (EC) No 912/2004. The acronym has been derived from the French title "Production Communautaire" (Community Production). The PRODCOM survey is designed to supply information about national EU markets. Its object consists of about 4 000 compulsory industrial products presented in the PRODCOM List. In order to record the international dimension of these markets, a link between production statistics and foreign trade statistics has been established in such a way that the EU PRODCOM List was harmonised with the EU Combined Nomenclature (CN) so that production statistics data are comparable with foreign trade data on the product/commodity level. It allows the calculation of the apparent consumption.

PRODCOM List 2020

It is a list of products, goods and industrial services listed in the PRODCOM headings. The PRODCOM List 2020¹ comprises 3 800 compulsory headings, principally used for the compilation of detailed EU production statistics. The PRODCOM List 2020 is based on the CPA, version 2.1²⁾ (= KPD 2015.³⁾), and linked with the Combined Nomenclature (CN 2020) of EU via reference correspondence tables. It is not a hierarchically structured classification, as it is the case with NIP 2020., and that is why it is titled "List", although products are divided into "divisions" that correspond to the divisions of the NACE Rev.2 or the NACE Rev.1.1 (PRODCOM List 2007 version and earlier versions) and cover the most significant products and services of the NACE Rev.2 sections B and C, except in some exceptional cases. The PRODCOM headings consist of items or groups of items from the CN in order to allow comparability of foreign trade and production data, so they have to be updated at the beginning of each year according to changes in the Combined Nomenclature (CN).

1) Uredba Komisije (EU) br. 2017/2119 od 22. studenoga 2017. o utvrđivanju "popisa PRODCOM" industrijskih proizvoda za 2017. predviđenog Uredbom Vijeća (EEZ) br. 3924/91 (SL L 325 od 8. prosinca 2017.)

2) Klasifikacija proizvoda po djelatnostima Republike Hrvatske 2015. – KPD 2015. (NN, br. 157/14.). KPD 2015. identičan je na svim razinama s CPA-om v. 2.1 EU-a.

3) Uredba Komisije (EU) br. 1209/2014 od 29. listopada 2014. o izmjeni Uredbe (EZ) br. 451/2008 Europskog parlamenta i Vijeća o uspostavi nove Statističke klasifikacije proizvoda po djelatnostima (CPA) i o stavljanju izvan snage Uredbe Vijeća (EEZ) br. 3696/93 (SL L 336 od 22. studenoga 2014.)

1) Commission Regulation (EU) 2017/2119 of 22 November 2017 establishing the "Prodcom list" of industrial products provided for by Council Regulation (EEC) No 3924/91 (OJ L 325 of 8 December 2017).

2) Classification of Products by Activity of the Republic of Croatia 2015 (NN, No. 157/14). KPD 2015. is identical at all hierarchical levels with CPA version 2.1 of the EU.

3) Commission Regulation (EU) No 1209/2014 of 29 October 2014 amending Regulation (EC) No 451/2008 of the European Parliament and of the Council establishing a new statistical classification of products by activity (CPA) and repealing Council Regulation (EEC) No 3696/93 (OJ L 336, 22 November 2014)

Proizvod

Proizvod je posljedica neke industrijske djelatnosti. Upotrebljava se kao opći naziv za proizvode koji imaju fizičku dimenziju i za industrijske usluge. Prema konceptu istraživanja PRODCOM Republike Hrvatske definiran je NIP-om, koji je nacionalna verzija PRODCOM Lista EU-a. Pod pojmom gotovog proizvoda smatra se svaki proizvod koji je u procesu proizvodnje dostigao odgovarajući stupanj prerade ili dorade, tako da je u NIP-u 2020. naveden pod posebnom šifrom i nazivom. Pojam tako definiranoga gotovog proizvoda obuhvaća i sve radove dovršavanja proizvoda kojima pripadaju čišćenje, pakiranje, ispitivanje kvalitete, kasiranje i slično.

Industrijske usluge

Pod pojmom industrijskih usluga podrazumijevaju se usluge dorade, popravaka i održavanja te sastavljanja (montaže, odnosno instaliranja). Po pravilu, industrijske usluge iskazuju se po svakoj pojedinačnoj vrsti izvršene usluge iz NIP-a 2020., a vrijednost industrijskih usluga iskazuje se u tisućama kuna, uglavnom kao naknada za izvršenu industrijsku uslugu. Bilježi se samo industrijska usluga za koju je izdana posebna faktura. Posebna pravila iskazivanja podataka za određenu vrstu industrijskih usluga postoje u već spomenutim standardima PRODCOM-a. Neke industrijske usluge razvrstane su prema NKD-u 2007. u neindustrijske usluge, npr. Održavanje i popravak motornih vozila (područje G, razred 45.20), Popravak računala i predmeta za osobnu uporabu i kućanstvo (područje S, odjeljak 95), Izdavačke djelatnosti, uključujući izdavanje softvera (područje J, odjeljak 58), Djelatnosti snimanja zvučnih zapisa i izdavanja glazbenih zapisa (područje J, odjeljak 59), Računalno programiranje, savjetovanje i djelatnosti povezane s njima (područje J, odjeljak 62) te Informacijske uslužne djelatnosti, uključujući obradu podataka (područje J, odjeljak 63) te nisu predmet istraživanja IND-21/PRODCOM-a za 2020.

Prodani industrijski proizvodi

Pod pojmom prodanih industrijskih proizvoda za vlastiti račun podrazumijevaju se industrijski proizvodi koje su neko vrijeme proizvedile statističke jedinice i koji su prodani (fakturirani) u izvještajnoj godini. Količine i vrijednosti prodanih industrijskih proizvoda na razini proizvoda iz NIP-a uobičajeno se bilježe ako su isporučeni drugim poduzećima na domaćem tržištu, prodani u vlastitim prodavaonicama, izvezeni na strana tržišta i vlastito proizvedeni te proizvodi dani u zakup ili leasing trećim osobama (npr. računalna oprema, telefonske instalacije, perlice). U prodane industrijske proizvode uključeni su, osim vlastito proizvedenih gotovih proizvoda (ili usluga), gotovi proizvodi koje je statistička jedinica proizvela, odnosno preradila na osnovi ugovora s naručiteljem za treće osobe i obavljala na teritoriju Republike Hrvatske. Nisu uključeni gotovi proizvodi koji su se upotrebljavali (ili su namijenjeni) u daljnjoj preradi u lokalnim jedinicama istog poduzeća ni zalihe gotovih proizvoda namijenjenih prodaji.

Proizvodnja odnosno prerada na osnovi ugovora

U smislu PRODCOM-a proizvodnja, odnosno prerada na osnovi ugovora postoji kada statistička jedinica na osnovi ugovora s naručiteljem proizvodi odnosno preraduje određene proizvode iz NIP-a i kada naručitelj osigurava sirovine i drugi materijal potreban za tu proizvodnju ili preradu (bez naplate/kupnje). Proizvodnja odnosno prerada na osnovi ugovora jest proizvodnja prema posebnom ugovoru između naručitelja i proizvođača. Za takvu proizvodnju samo proizvođač iskazuje količine ostvarene proizvodnje industrijskih proizvoda prema ugovoru u toj zemlji, tj. tamo gdje se proizvodnja stvarno obavljala, kako bi se izbjeglo udvostručivanje. U tim slučajevima proizvođač prikazuje proizvodnju pod istom šifrom proizvoda iz NIP-a kao i vlastitu proizvodnju. U tim slučajevima

Product

A product is the outcome of some economic activity. It is the generic term applied to products that have also a physical dimension for industrial services. According to the concept of the PRODCOM survey of the Republic of Croatia, it is defined by headings of the Nomenclature of Industrial Products – NIP, which is a national version of the EU PRODCOM List. A product, which in the process of production has reached a certain stage of processing or completion, so that in the NIP 2020. it is listed under a separate heading, is considered a finished product. This term also covers works on finishing the product, as clearing, packing, dyeing, staining, finishing, sorting and the like.

Industrial services

This term covers treatment, repairs and maintenance, and assembly work (fitting, that is, installation). The industrial services are normally recorded separately for each service listed in the NIP 2020. and their value is expressed in thousands of kuna, mainly as a provision for a rendered service. Only separately invoiced services are recorded. Special rules for presenting data on each industrial service exist in the previously mentioned PRODCOM standards. On the other hand, some industrial services are classified according to the NKD 2007. as non-industrial services, e.g. Maintenance and repair of motor vehicles (section G, class 45.20), Repair of computers and personal and household goods (section S, division 95), Publishing activities, including software publishing (section J, division 58), Motion picture, video and television programme production, sound recording and music publishing activities (section J, division 59), Computer programming, consultancies and related activities (section J, division 62) and Information service activities, including data processing (section J, division 63) and, therefore, they were not a subject of the 2020 IND-21/PRODCOM Survey.

Production sold

The term production sold on own account refers to the production done for some time by statistical units that has been sold (invoiced) in the reference year. The physical volume and the value of production sold are normally recorded for products listed in the NIP if they are sold to other enterprises on domestic market, in own-shops, exported to the international market. This also includes own-produced products hired out or leased to third parties (e.g. computer equipment, telephone installations, washing machines). The production sold also includes finished products (or services) produced by statistical units on own account as well as those produced on a fee or contract basis for a principal (contract processing) if such production takes place on the territory of the Republic of Croatia. It does not include any finished products used, or to be used, in further processing by local units of the same enterprise or finished products put on stock for sale later.

Production or processing on a contract basis

In the PRODCOM sense, the production on a contract basis exists if a statistical unit (constructor) produces or processes particular NIP products ordered by a principal and when the material necessary for that production or processing is supplied free of charge by the principal. The production or processing on a contract basis is the production carried out under special arrangements between an ordering unit (principal) and a producing unit (contractor). In this production, only a producer must report the volume of production of industrial products done according to the contract in a country where the production actually took place, in order to avoid double work. In such cases, the contractor (producer) records the production under the same NIP codes as for the production on own account. The value to be

za vrijednost prodane proizvodnje iskazuje se samo vrijednost naknade za izvršenu uslugu proizvodnje koju je naplatio naručitelj. U svakom aranžmanu o proizvodnji odnosno preradi na osnovi ugovora naručitelj i proizvođač odnosno prerađivač trebaju pripadati različitim poduzećima (poslovni subjekti) jer proizvodnja odnosno prerada na osnovi ugovora između lokalnih jedinica koje pripadaju istom poduzeću nije moguća prema definicijama statističkih standarda PRODCOM-a.

Vrijednost prodanih industrijskih proizvoda

Obračunava se na osnovi prodajne cijene koju je ostvario ili će ostvariti proizvođač u izvještajnom razdoblju. U vrijednost prodaje također su uključeni troškovi pakiranja i kada su obračunani (naplaćeni) posebno, ali su isključeni sljedeći izdaci: bilo koji obračunan porez na promet i potrošnju (PDV i trošarine), troškovi otpreme i kada su obračunani posebno ili bilo koji popusti potrošačima. Za proizvode koji su dani u zakup ili leasing trećim osobama utvrđene su cijene koje su se za njih mogle postići na tržištu kao procijenjene vrijednosti.

Jedinična vrijednost proizvoda

Jedinična vrijednost proizvoda ili usluga iz NIP-a 2020. izvedeni je pokazatelj i prosječna je vrijednost prema jedinici proizvoda, izražena u kunama. Izračunava se za svaki proizvod iz NIP-a 2020. dijeljenjem vrijednosti prodaje s prodanim količinama, stoga nije prosječna cijena tih proizvoda.

Potrebno je napomenuti svim korisnicima podataka statistika PRODCOM-a da se pokazatelji **vidljive domaće potrošnje** također mogu izvesti koristeći se rezultatima NIP-a 2020. Izračunava se bilanciranjem podataka o proizvedenim i prodanim količinama i vrijednostima s usporedivim podacima izvoza/uvoza tih istih pojedinačnih proizvoda/roba ili agregiranih na razinu istih proizvoda PRODCOM Lista 2020. (izvorno podaci vanjske trgovine agregirani na razinu CN-a iz Carinske tarife). Za potrebe obračuna treba primijeniti formulu: proizvodnja + uvoz – izvoz. Takvo izračunavanje vrlo je iscrpno i izrađeno je u Državnom zavodu za statistiku za 10 najvažnijih pojedinačnih proizvoda iz NIP-a 2020. prema kriteriju vrijednosti prodaje i izvoza.

Regionalni pokazatelji – razina županija

Pregled osnovnih regionalnih pokazatelja o industrijskoj proizvodnji na razini županija prikazani su u II. dijelu ove publikacije pod naslovom Pregled po županijama. Taj je pregled konceptijski promijenjen, najviše zbog davanja što potpunijih informacija na regionalnoj razini i istodobno zaštite pojedinačnih podataka, koja je na razinama županija vrlo važna. Podaci su raščlanjeni samo na razine područja i odjeljke NKD-a 2007. Podaci koji su obrađeni na razini županija odnose se na koncepte i definicije prethodno opisane za razinu Republike Hrvatske i potpuno su primjenjivi i za pregled po županijama.

PODACI IZ TABLIČNIH PREGLEDA

PRVI DIO – PREGLED ZA REPUBLIKU HRVATSKU

Pregled detaljnih podataka o industrijskoj proizvodnji za Republiku Hrvatsku ukupno prikazan je u tablicama od 1. do 5. Kako bi se korisnici ove publikacije ispravno koristili podacima, daju se kratka metodološka objašnjenja za tablice prema redoslijedu njihova prikazivanja.

recorded is the provision paid by the principal for the service of production. In any arrangement for the production or processing on the contract basis, a principal and a contractor must belong to different enterprises (business entities), due to the fact that, according to the definitions of the PRODCOM Statistical Standards, it is not possible to carry out the production or processing on a contract basis between local units belonging to the same enterprise.

The value of production sold

It is calculated on the basis of the selling price obtained, or to be obtained, by a producer during a reporting period. The value of production also includes packaging costs even if they are charged separately, but it excludes the following costs: any turnover tax and consumer tax charged (VAT and excises), separately charged freight costs or any discounts granted to customers. If finished products are hired out or leased to third parties, the price obtainable on the market for the product in question is recorded as an estimated value.

Unit value of a product

Unit value of the NIP 2020. products (or services) is a derived indicator, so it represents an average value per product unit expressed in kuna. It is calculated for each NIP 2020. product by dividing a value of production sold by quantities sold and, therefore, it does not represent an average price of a product in question.

*All users of PRODCOM statistics data should bear in mind that indicators of **apparent domestic consumption** can also be derived by using the NIP 2020. results. It could be calculated by balancing data on produced and sold volumes and values with comparable data on export/import of either the same products/commodities or those aggregated to the level of the same PRODCOM List 2020 products (originally foreign trade in goods data aggregated to the CN level of the Customs Tariff). Calculation can be obtained by using the formula production + imports – exports. Such a calculation is very exhaustive and in the Croatian Bureau of Statistics it has been done for only 10 most important NIP 2020. products according to the criterion regarding the value of production sold and export.*

Regional indicators – county level

The review of basic regional indicators of industrial sector at the county level can be found in the Part II of this publication entitled the Review by counties. This Review has been changed in a conceptual sense, mostly in order to provide users with as complete information as possible at the regional level and, at the same time, to protect individual data, which is very important at the county level. Aggregated data presented in table 1 are broken down only to section and division levels of the NKD 2007. Data processed at the county level refer to concepts and definitions previously described for the level of the Republic of Croatia and are fully applicable to the review by counties.

DATA PRESENTED IN TABLES

PART ONE – REPUBLIC OF CROATIA REVIEW

The review of detailed data on the total industrial production is given in tables 1 – 5. In order to ensure the correct use of the presented data, there are brief methodological explanations for the tables by the order of their presentation.

Tablica 1. Ukupna industrijska proizvodnja, prodaja i izvoz – za vlastiti račun i prema ugovoru s naručiteljem u 2020.

Šifre i nazivi proizvoda u ovoj tablici iskazani su prema NIP-u 2020.

Gotovim proizvodom smatra se svaki proizvod koji je u procesu proizvodnje dostigao odgovarajući stupanj prerade ili dorade, tako da je u NIP-u 2020. naveden pod posebnom šifrom i nazivom. Pojam tako definiranoga gotovog proizvoda obuhvaća i sve radove dovršavanja proizvoda kojima pripadaju čišćenje, pakiranje, ispitivanje kvalitete, klasiranje i slično.

Pod proizvedenom količinom proizvoda podrazumijevaju se sve proizvedene količine određenog proizvoda definiranoga NIP-om 2020. bez obzira na to je li proizvod namijenjen prodaji ili daljnjoj preradi u izvještajnoj jedinici. Iskazuju se samo gotovi proizvodi, odnosno prema definiciji svaki proizvod koji je u procesu proizvodnje dostigao odgovarajući stupanj prerade ili dorade, tako da je u NIP-u 2020. naveden pod posebnom šifrom ili nazivom. Pojam tako definiranoga gotovog proizvoda obuhvaća i sve radove dovršavanja proizvoda kojima pripadaju čišćenje, pakiranje, ispitivanje kvalitete, klasiranje i slično. Količine neispravnih proizvoda (škart) ne bilježe se u gotovu ni u nedovršenu proizvodnju.

Vrijednost prodaje i izvoza jest fakturirani iznos prodanih količina proizvoda koji isključuje vrijednosti intermedijarne potrošnje (interne realizacije) između dviju ili nekoliko lokalnih jedinica unutar istog poduzeća. U vrijednost prodaje i izvoza uključeni su troškovi pakiranja i kada su zaračunani (naplaćeni) posebno, a isključene su vrijednosti zaračunanoga (naplaćenog) poreza na promet i potrošnju (PDV i trošarine), troškovi otpreme i kada su odvojeno naplaćeni te bilo koji popusti potrošačima. Vrijednost prodaje prikazana je ovdje samo za prve mjerne jedinice navedene u NIP-u 2020.

Prosječna vrijednost prodanih proizvoda izvedeni je pokazatelj. Ukupna je vrijednost prodaje pojedinačnih proizvoda u odnosu na ukupno prodane količine istih proizvoda (jedinična vrijednost proizvoda), a ne njihova prosječna cijena.

Pod proizvodnjom prema ugovoru s naručiteljem u ovom istraživanju podrazumijeva se proizvodnja proizvoda definiranih NIP-om 2020. na osnovi ugovora s naručiteljem koji je i vlasnik sirovina (proizvodnja s tuđim sirovinama i za tuđi račun), tako da se izvještajna jedinica/proizvođač pojavljuje samo kao poduzeće koje obavlja uslugu proizvodnje za račun nekoga drugog poduzeća koje je naručitelj. Naručitelj (ugovorene) proizvodnje nije predmet promatranja ovog istraživanja. Ta vrsta uslužne proizvodnje u istraživanju PRODCOM za 2020. naziva se preradom na osnovi ugovora (prema terminologiji EU-a), a u prethodnim istraživanjima PRODCOM nazivala se "uslužnom proizvodnjom industrijskih proizvoda". Prikazuje se samo vrijednost naknade za izvršene usluge na osnovi ugovora s naručiteljem, u tisućama kuna.

Pojam proizvodnje na osnovi ugovora s naručiteljem ne uključuje ugovorenu proizvodnju između dviju lokalnih jedinica koje su u sastavu iste izvještajne jedinice/poduzeća ni opće industrijske usluge koje su definirane pojedinim vrstama industrijske usluge iz NIP-a 2020. i prikazuju se uglavnom u fizičkim mjernim jedinicama, tj. u efektivnim satima (tisućama).

Tablica 3. Vrijednost prodanih industrijskih proizvoda i izvoz – usporedni pregled prema područjima, odjeljcima, skupinama i razredima NKD-a 2007. te djelatnosti proizvoda u 2019. i 2020.

U toj tablici prikazuje se vrijednost prodaje proizvoda, broj poduzeća i broj lokalnih jedinica.

Table 1. Total industrial production, production sold and export – on own account and under contract with principal, 2020

Codes and headings in this table are presented according to the NIP 2020.

A finished product is any product that in the process of production reached a certain stage of completion in the industrial production process, so that it is listed under the separate NIP 2020. code or heading. The term "finished product", defined in that way, also covers all operations connected with finishing of the product, such as cleaning, packing, quality checking, classing etc.

A volume of production includes all produced quantities of a certain product as defined in the NIP 2020., irrespective of whether it is intended for sale or further processing in a reporting unit. Only finished products are recorded, that is, according to the definition, any product that reached a certain stage of completion in the industrial production process, so that it is listed under the separate NIP 2020. code or heading. The term "finished product", defined in that way, also covers all operations connected with finishing of the product, such as cleaning, packing, quality checking, classing etc. Defective products (rejects) are excluded both from the finished and unfinished production.

The value of sale and export is an invoiced amount of volume sold, which excludes the values of intermediary consumption (internal realisation) between two or more local units within the same enterprise. The value of sale and export includes packaging costs, even when calculated separately, and excludes calculated values of turnover and expenditure tax (VAT and excise taxes), delivery costs even when calculated separately as well as any kind of discount sale. The sale value is presented here only for first units of measure stated in the NIP 2020.

The average value of production sold is a derived indicator. It represents the total sale value of a single product as related to the total volumes of same products sold (a unit value of product) rather than their average price.

The production under the contract with a principal, as defined in this survey, comprises the production of products defined in the NIP 2020. on the basis of the contract with a principal who at the same time owns raw materials (production with external raw materials on somebody else's account), so that the reporting unit/producer has only a function of an enterprise that renders a service of production on account of another enterprise, who is a principal. The principal of a (contracted) production is not a subject of this survey. The 2020 PRODCOM Survey refers to this kind of service production as further processing on the basis of the contract with a principal (according to the EU terminology), while previous PRODCOM surveys referred to it as "service production of industrial products". Presented is only a value of a provision for services rendered on the basis of a contract with a principal, expressed in thousands of kuna.

The term "production on the basis of a contract with a principal" does not include a production contracted between two local units that are a part of the same reporting unit and neither does it include general industrial services which are defined by individual kinds of industrial services taken over from the NIP 2020. and expressed mainly in physical measures of unit, that is, in (thousands of) effective hours.

Table 3. Value of industrial production sold and export – comparative review, according to NKD 2007. sections, divisions, groups and classes, by product activity, 2019 and 2020

This table presents the value of production sold, the number of enterprises and the number of local units.

Podaci o prodaji proizvoda prema NIP-u 2020. prikazani su agregirano prema područjima, odjeljcima, skupinama i razredima NKD-a 2007. te djelatnosti proizvoda, agregiranjem NIP-a 2020. na razine NKD-a 2007. do ukupno za Republiku Hrvatsku.

Broj lokalnih jedinica može biti jednak ili veći od broja poduzeća jer jedno poduzeće može imati jednu ili više lokalnih jedinica s obzirom na to obavlja li poduzeće neku industrijsku djelatnost u jednoj ili više županija.

Ako je broj poduzeća ili broj lokalnih jedinica manji od 3, iskazan je oznakom "z" (zaštićeni podatak) zbog poštovanja načela zaštite pojedinačnih podataka.

Tablice 4. i 5. Broj poduzeća, broj lokalnih jedinica i vrijednost prodanih industrijskih proizvoda prema područjima i odjeljcima NKD-a 2007. te djelatnosti proizvoda (pravne osobe i obrtnici) u 2020.

U tim tablicama prikazuje se vrijednost prodaje proizvoda te broj poduzeća i broj lokalnih jedinica. Podaci o prodaji proizvoda NIP-a 2020. prikazani su agregirano prema područjima i odjeljcima NKD-a 2007. te djelatnosti proizvoda do ukupno za Republiku Hrvatsku. Od ukupne vrijednosti prodaje proizvoda te broja poduzeća i broja lokalnih jedinica prikazano je koliko se odnosi na pravne osobe, a koliko na obrtnike u tablici 4. u apsolutnom izrazu, a u tablici 5. u postocima.

Ako je broj poduzeća ili broj lokalnih jedinica manji od 3, iskazan je oznakom "z" (zaštićeni podatak) zbog poštovanja načela zaštite pojedinačnih podataka.

DRUGI DIO – PREGLED PO ŽUPANIJAMA

Pregled po županijama sadržava agregirane podatke o prodaji industrijskih proizvoda prema teritorijalnom ustroju sa stanjem 31. prosinca 2000. (Zakon o područjima županija, gradova i općina u Republici Hrvatskoj; NN, br. 10/97., 124/97. i 68/98.).

Tablica 1. Vrijednost prodanih industrijskih proizvoda i izvoz – usporedni pregled prema područjima i odjeljcima NKD-a 2007. te djelatnosti proizvoda po županijama u 2019. i 2020.

U toj tablici prikazuje se vrijednost prodaje proizvoda i broj lokalnih jedinica po županijama. Podaci o prodaji proizvoda prema NIP-u 2020. prikazani su agregirano prema područjima i odjeljcima NKD-a 2007. te djelatnosti proizvoda, agregiranjem NIP-a 2020. na razine NKD-a 2007.

Ako je broj poduzeća ili broj lokalnih jedinica manji od 3, iskazan je oznakom "z" (zaštićeni podatak) zbog poštovanja načela zaštite pojedinačnih podataka.

Aggregated data on the sale of products according to the NIP 2020. are shown by the NKD 2007. sections, divisions, groups and classes, by product activity, by aggregating the NIP 2020. to the NKD 2007. levels up to the Republic of Croatia – total.

The number of local units may be the same or larger than the number of enterprises, since one enterprise may have one or more local units depending on whether it carries out a certain industrial activity in one or more counties.

For the protection of individual information, number of enterprise or number of local units is marked "z" in the case when, for example, the number of enterprises or number of local units is less than 3.

Tables 4. and 5. Number of enterprises, number of local units and value of industrial products sold, according to NKD 2007. sections and divisions, by product activity (legal entities and tradesmen), 2020

These tables present the value of industrial production sold as well as the number of enterprises and the number of local units. Data on the sale of the NIP 2020. products are aggregated according to the NKD 2007. sections and divisions by product activity up to the Republic of Croatia – total. Regarding the total value of the production sold as well as the number of enterprises and the number of local units, it was also defined how many of them referred to legal entities and to tradesmen, respectively. In table 4. it was presented in absolute figures and in table 5. in percentages.

For the protection of individual information, number of enterprise or number of local units is marked "z" in the case when, for example, the number of enterprises or number of local units is less than 3.

PART TWO – REVIEW BY COUNTIES

The Review by Counties contains aggregated data on the sale of industrial products by territorial constitution with the situation as on 31 December 2000 (the Act on Territories of Counties, Towns and Municipalities in the Republic of Croatia, NN, Nos 10/97, 124/97 and 68/98).

Table 1. Value of industrial production sold and export – comparative review, according to NKD 2007. sections and divisions, by product activity, by counties, 2019 and 2020

This table presents the value of the production sold and the number of local units by counties. Data on the sale of NIP 2020. products are aggregated according to the NKD 2007. sections and divisions, by product activity, by aggregating the NIP 2020. at the NKD 2007. levels.

For the protection of individual information, number of enterprise or number of local units is marked "z" in the case when, for example, the number of enterprises or number of local units is less than 3.

KOMENTAR

U 2020. ukupna vrijednost industrijskih proizvoda koju su prodala poduzeća što su se bavila industrijskom proizvodnjom (bez obzira na to gdje je poduzeće registrirano) u Republici Hrvatskoj iznosila je 129 186 milijuna kuna. U usporedbi s prethodnom godinom, vrijednost prodaje manja je za 10 397 milijuna kuna, što iznosi 7,4%. Vrijednost prodaje na inozemno tržište iznosila je 53 433 milijuna kuna, što je 41,4% od ukupne vrijednosti prodaje industrijskih proizvoda.

Prema industrijskim područjima NKD-a 2007., vrijednost prodanih industrijskih proizvoda razvrstanih prema djelatnostima proizvoda najveća je u području C Prerađivačka industrija i iznosi 102 631 milijun kuna, u području D Opskrba električnom energijom, plinom, parom i klimatizacija iznosi 23 034 milijuna kuna, u području B Rudarstvo i vađenje iznosi 2 073 milijuna kuna, a najmanja je u području E Opskrba vodom; uklanjanje otpadnih voda, gospodarenje otpadom te djelatnosti sanacije okoliša (samo odjeljak 36) i iznosi 1 447 milijuna kuna. Vrijednost prodaje industrijskih proizvoda najveća je u odjeljku 35 Opskrba električnom energijom, plinom, parom i klimatizacija (23 034 milijuna kuna), a najmanja je u odjeljku 12 Proizvodnja duhanskih proizvoda (308 milijuna kuna).

Udio prodaje industrijskih proizvoda koja se obavljala za vlastiti račun proizvođača prema djelatnostima proizvoda još je dominantan u Republici Hrvatskoj i iznosio je 98,0% ukupne vrijednosti prodaje industrijskih proizvoda, dok je udio vrijednosti industrijskih proizvoda koja se obavljala prema ugovoru s naručiteljem (za tuđi račun) iznosio samo 2,0% u 2020. Najveći udio proizvodnje za tuđi račun zabilježen je u odjeljcima 15 (20,0%), 14 (16,7%), 28 (11,5%) i 24 (9,8%) u području C Prerađivačka industrija.

Ako usporedimo industrijsku prodaju 21 županije Republike Hrvatske, najveći udio u vrijednosti prodaje industrijskih proizvoda mjerene prema djelatnosti proizvoda ostvarili su Grad Zagreb, u iznosu od 22 826 milijuna kuna (21,8%) i Varaždinska županija, u iznosu od 10 240 milijuna kuna (9,8%). Najmanju vrijednost prodaje industrijskih proizvoda ostvarila je Dubrovačko-neretvanska županija, samo 264 milijuna kuna (0,3%).

Podaci o vrijednosti prodaje industrijskih proizvoda dobiveni su obradom istraživanja PRODCOM o industrijskoj proizvodnji u 2020. u kojem je obuhvaćeno 3 088 industrijskih lokalnih jedinica od pravnih osoba i obrtnika s 10 i više zaposlenih. Struktura obuhvata u 2020. pravnih osoba i obrtnika prema djelatnostima proizvoda po područjima NKD-a 2007. jest sljedeća: u području B obuhvaćeno je 1,6%, u području C 79,5%, u području D 17,8% i u području E 1,1% (samo odjeljak 36).

COMMENTARY

In 2020, the total value of industrial products sold by enterprises engaged in production of industrial products in the Republic of Croatia (irrespective of where those enterprises were registered) amounted to 129 186 million kuna. As compared to the previous year, the value of industrial products sold decreased by 10 397 million kuna, i.e. 7.4%. The value of the sale to external markets amounted to 53 433 million kuna, which accounted for 41.4% of the total value of industrial products sold.

According to the NKD 2007. industrial sections, the value of industrial products sold according to the product activity was the highest in section C Manufacturing, 102 631 million kuna, D Electricity, gas, steam and air conditioning supply, 23 034 million kuna and B Mining and quarrying, 2 073 million kuna, while in section E Water supply; sewerage, waste management and remediation activities (only division 36) it was the lowest, 1 447 million kuna. The value of industrial products sold was the highest in division 35 Electricity, gas, steam and air conditioning supply (23 034 million kuna) and the lowest in division 12 Manufacture of tobacco products (308 million kuna).

In the Republic of Croatia in 2020, the share of industrial products sold on producers' own account, according to product activity, was still dominant and amounted to 98.0% of the total value of industrial products sold, while the share of the value of industrial products sold under contract with a principal (for third parties) amounted to only 2.0%. The highest share of industrial products sold under contract was recorded in divisions 15 (20.0%), 14 (16.7%), 28 (11.5%) and 24 (9.8%) of the section C Manufacturing.

The comparison of industrial products sold in 21 counties of the Republic of Croatia shows that the highest share in the value of industrial products sold according to the product activity was recorded in the City of Zagreb, 22 826 million kuna (21.8%) and in the County of Varaždin, 10 240 million kuna (9.8%), while the lowest value of industrial products sold was recorded in the County of Dubrovnik-Neretva, only 264 million kuna (0.3%).

Data on the value of industrial products sold were obtained by the processing of the PRODCOM Survey on Industrial Production in 2020, which covered 3 088 industrial local units belonging to legal entities and tradesmen employing 10 and more persons. The structure of the coverage of legal entities and tradesmen in 2020 by product activity, according to the NKD 2007. activity sections, was the following: 1.6% of them were covered by section B, 79.5% by section C, 17.8% by section D and 1.1% in section E (only division 36).

I. PREGLED ZA REPUBLIKU HRVATSKU

REPUBLIC OF CROATIA REVIEW

1. UKUPNA INDUSTRIJSKA PROIZVODNJA, PRODAJA I IZVOZ – ZA VLASTITI RAČUN I PREMA UGOVORU S NARUČITELJEM¹⁾ U 2020.
TOTAL INDUSTRIAL PRODUCTION, PRODUCTS SOLD AND EXPORT – ON OWN ACCOUNT AND UNDER CONTRACT WITH PRINCIPAL¹⁾, 2020

Šifra NIP-a 2020. ²⁾	Naziv proizvoda iz NIP-a 2020.	Mjerne jedinice	Ukupno (za vlastiti račun i po ugovoru s naručiteljem) Total (on own account and by contract work)				Od ukupnoga u inozemstvo (izvoz) Of total, abroad (export)			
			2019.		2020.		2019.		2020.	
			Ukupno proizvedene količine Total production quantities	Ukupno proizvedene količine Total production quantities	Prodana proizvodnja Production sold	jedinična vrijednost, kuna ³⁾ Unit value, kuna ³⁾	Prodana proizvodnja Production sold	jedinična vrijednost, kuna ³⁾ Unit value, kuna ³⁾	Prodana proizvodnja Production sold	jedinična vrijednost, kuna ³⁾ Unit value, kuna ³⁾
		količine Quantities	vrijednost, tis. kuna Value, thousand kuna	količine Quantities	vrijednost, tis. kuna Value, thousand kuna	količine Quantities	vrijednost, tis. kuna Value, thousand kuna			
B RUDARSTVO I VAĐENJE										
06	Vađenje sirove nafte i prirodnog plina									
06.10	Vađenje sirove nafte									
06.10.10.30	Sirova nafta (prirodno nastala mineralna ulja koja sadrže više vrsta ugljikovodika, uključujući naftu iz bituminoznog škrljevca, smjese naftnog bitumena s pijeskom itd.)	t	600 400	537 916	-	-	-	-	-	1
06.10.10.50	Kondenzati prirodnog plina (NGL: tekući prirodni plin, dijelovi prirodnog plina rekuperirani u tekućem obliku (LPG, plinski benzin, plinsko ulje) pogoni za preradu plina)	t	57 153	47 651	-	-	-	-	-	2
06.20	Vađenje prirodnog plina									
06.20.10.00.S	Prirodni plin, ukapljeni ili u plinovitom stanju	tis. m ³	1 070 042	888 215	723 790	740 009	1 022	-	-	3
		TJ	38 383	31 859	25 973	-	28 491	-	-	4
06.20.10.00.03	Propan-butan	t	39 718	33 563	-	-	-	-	-	5
06.20.10.00.06	Primarni benzin C5+ (gazolin)	t	25 680	22 927	-	-	-	-	-	6
06.20.10.00.07	Prirodni plin iz naftnih ležišta	tis. m ³	124 811	108 933	64 818	61 811	954	-	-	7
		TJ	4 477	3 906	2 325	-	26 585	-	-	8
06.20.10.00.08	Prirodni plin iz plinskih ležišta	tis. m ³	945 231	779 282	658 972	678 198	1 029	-	-	9
		TJ	33 906	27 953	23 648	-	28 679	-	-	10
08	Ostalo rudarstvo i vađenje									
08.11	Vađenje ukrasnoga kamena i kamena za gradnju, vapnenca, gipsa, krede i škrljevca									
08.11.11.33	Mramor i travertin, sirovi ili grubo klesani	t	138 397	133 687	51 915	45 084	868	13 534	14 453	1 068
08.11.11.36	Mramor i travertin, samo izrezani u pravokutne ili kvadratne blokove ili ploče	t	31 460	28 730	7 282	9 249	1 270	2 430	3 068	1 263
08.11.11.50	Ekozin i druge vrste vapnenastog kamena za izradu spomenika ili gradnju, jasne specifične težine >= 2,5	t	42 603	4 283	4 283	107	25	-	-	13
08.11.12.20	Kvarcit (prirodni, grubo uobličeni ili samo rezani)	t	22 535	10 749	10 749	291	27	-	-	14
08.11.12.60	Ostali kamen za spomenike ili građevine	t	10 164	5 730	5 538	9 721	1 755	4 072	5 545	1 362
08.11.20.30	Sirovi gips, anhidrid	t	154 103	175 750	29 675	1 481	50	-	-	16
08.11.20.50	Fluks vapnenca, vapnenac i druge vrste vapnenastoga kamena korištenog za izradu vapna ili cementa (isključujući drobljeni agregat vapnenca i vapnenastog dimenzionalnog kamena)	t	1 543 311	1 595 801	62 045	4 715	76	530	330	623
08.11.30.30	Dolomit, sirov, grubo klesan ili samo rezan u pravokutne ili kvadratne blokove ili ploče (isključujući kalcinirani drobljeni ili sinterirani dolomit, aglomerat dolomita i lomljen ili drobljen dolomit za betonske agregate, nasipavanje ceste ili željeznicu ili neki drugi teret)	t	657 405	375 701	374 907	22 840	61	98	27	276

1) Pod pojmom "proizvodnja prema ugovoru s naručiteljem" podrazumijeva se proizvodnja na osnovi ugovora s naručiteljem koji besplatno opskrbljuje vlastitim sirovinama i drugim inputima za proizvodnju izvršitelja (proizvođača) koji proizvodi proizvod (ili obavlja uslugu) u ime naručitelja. Proizvodnju prema ugovoru s naručiteljem te vrijednost proizvodnje uvijek iskazuje izvršitelj (proizvođač) u onoj županiji ili državi u kojoj se proizvodnja stvarno obavlja kako bi se izbjeglo udvostručavanje podataka. Pod vrijednosti prodane proizvodnje proizvođač iskazuje samo vrijednost naknade koju je ugovorio s naručiteljem za obavljanje proizvodnje ili uslugu. Naručitelj i proizvođač moraju biti zaposleni u različitim poduzećima prema metodologiji statistike PRODCOM.

2) Šifre proizvoda iz NIP-a 2020. s oznakom „S“ agregirane su šifre proizvoda, a identične su šiframa PRODCOM Lista 2020. EU-a. Jednake su zbroju svih 10-znamenastih šifara proizvoda iz NIP-a 2020., koje slijede za istu mjernu jedinicu i koje su na 8-znamenastoj razini identične, dok su im 9. i 10. znamenka različite zbog nacionalne razrade.

3) Jedinična vrijednost jest prosječna cijena po jedinici proizvoda, a izračunava se formulom, tj. dijeljenjem vrijednosti prodanih proizvoda s količinama x 1 000.

1) The term "production under contract with principal" denotes a production under contract with principal who supplies his or her own raw materials and other production inputs free of charge to contractor (producer) who actually produces the product (or services) on behalf of the principal. Both the production under contract with the principal and the production value must always be reported by a contractor (producer) in a county or a country in which the production actually took place in order to avoid the duplication of data. Regarding the production value, the producer always presents only the compensation value contracted with the principal for the work done. According to the PRODCOM statistics methodology, the principal and the contractor/producer must work for different enterprises.

2) Product codes of the NIP 2020. marked with „S“ are aggregated product codes, identical with the EU PRODCOM List 2020 codes. They equal the sum of all 10-digit NIP 2020. product codes accompanying the same measuring unit, which are identical at the 8-digit level, while the 9th and 10th digits differ because of a different national breakdown.

3) Unit value is defined as an average price per individual product. It is calculated by using a formula, that is, by dividing the value of production sold by quantities multiplied by 1000.

Od toga: za vlastiti račun of wich: on own account				Od toga u inozemstvo (izvoz) Of that, abroad (export)				Units of measure	NIP 2020. codes ²⁾	NIP 2020. heading		
2020.												
ukupno proizvedene količine Total production quantities	prodana proizvodnja Production sold		jedinična vrijednost, kune ³⁾ Unit value, kuna ³⁾	prodana proizvodnja Production sold		jedinična vrijednost, kune ³⁾ Unit value, kuna ³⁾						
	količine Quantities	vrijednost, tis. kuna Value, thousand kuna		količine Quantities	vrijednost, tis. kuna Value, thousand kuna							
										B MINING AND QUARRYING		
										06 Extraction of crude petroleum and natural gas		
										06.10 Extraction of crude petroleum		
1	537 916	-	-	-	-	-	-	t	06.10.10.30	Crude oil (naturally occurring mineral oil consisting of many types of hydrocarbons, incl. oil from oil shales, asphaltic sands, etc.)		
2	47 651	-	-	-	-	-	-	t	06.10.10.50	Natural Gas Condensates (NGL: Natural Gas Liquids, portions of natural gas recovered as liquids (LPG, Natural gasoline, gasoil) gas processing plants)		
										06.20 Extraction of natural gas		
3	888 215	723 790	740 009	1 022	-	-	-	'000 m ³	06.20.10.00.S	Natural gas, liquefied or in gaseous state		
4	31 859	25 973	-	28 491	-	-	-	TJ				
5	33 563	-	-	-	-	-	-	t	06.20.10.00.03	Propane-butane		
6	22 927	-	-	-	-	-	-	t	06.20.10.00.06	Gasoline		
7	108 933	64 818	61 811	954	-	-	-	'000 m ³	06.20.10.00.07	Natural gas coming from oil fields		
8	3 906	2 325	-	26 585	-	-	-	TJ				
9	779 282	658 972	678 198	1 029	-	-	-	'000 m ³	06.20.10.00.08	Natural gas coming from gas fields		
10	27 953	23 648	-	28 679	-	-	-	TJ				
										08 Other mining and quarrying		
										08.11 Quarrying of ornamental and building stone, limestone, gypsum, chalk and slate		
11	133 687	51 915	45 084	868	13 534	14 453	1 068	t	08.11.11.33	Marble and travertine, crude or roughly trimmed		
12	28 730	7 282	9 249	1 270	2 430	3 068	1 263	t	08.11.11.36	Marble and travertine merely cut into rectangular or square blocks or slabs		
13	4 283	4 283	107	25	-	-	-	t	08.11.11.50	Ecaussine and other calcareous monumental or building stone of an apparent specific gravity >= 2,5		
14	10 749	10 749	291	27	-	-	-	t	08.11.12.20	Quartzite (crude, roughly trimmed or merely cut)		
15	5 730	5 538	9 721	1 755	4 072	5 545	1 362	t	08.11.12.60	Other monumental or building stone		
16	175 750	29 675	1 481	50	-	-	-	t	08.11.20.30	Gypsum and anhydrite		
17	1 595 801	62 045	4 715	76	530	330	623	t	08.11.20.50	Limestone flux, limestone and other calcareous stone used for the manufacture of lime or cement (excluding crushed limestone aggregate and calcareous dimension stone)		
18	375 701	374 907	22 840	61	98	27	276	t	08.11.30.30	Dolomite, crude, roughly trimmed or merely cut into rectangular or square blocks or slabs (excluding calcined or sintered dolomite, agglomerated dolomite and broken or crushed dolomite for concrete aggregates, road metalling or railway or other ballast)		

1. UKUPNA INDUSTRIJSKA PROIZVODNJA, PRODAJA I IZVOZ – ZA VLASTITI RAČUN I PREMA UGOVORU S NARUČITELJEM¹⁾ U 2020.
TOTAL INDUSTRIAL PRODUCTION, PRODUCTS SOLD AND EXPORT – ON OWN ACCOUNT AND UNDER CONTRACT WITH PRINCIPAL¹⁾, 2020

(nastavak)
(continued)

Šifra NIP-a 2020. ²⁾	Naziv proizvoda iz NIP-a 2020.	Mjerne jedinice	Ukupno (za vlastiti račun i po ugovoru s naručiteljem) Total (on own account and by contract work)					Od ukupnoga u inozemstvo (izvoz) Of total, abroad (export)				
			2019.		2020.			2019.		2020.		
			Ukupno proizvedene količine Total production quantities	Ukupno proizvedene količine Total production quantities	Prodana proizvodnja Production sold		jedinična vrijednost, kune ³⁾ Unit value, kuna ³⁾	prodana proizvodnja Production sold	jedinična vrijednost, kune ³⁾ Unit value, kuna ³⁾	prodana proizvodnja Production sold	jedinična vrijednost, kune ³⁾ Unit value, kuna ³⁾	
		količine Quantities	vrijednost, tis. kuna Value, thousand kuna		količine Quantities	vrijednost, tis. kuna Value, thousand kuna		količine Quantities	vrijednost, tis. kuna Value, thousand kuna			
08.12	Djelatnosti šljunčara i pješčara; vađenje gline i kaolina											
08.12.11.50	Silikatni pijesak (kvarcni ili industrijski pijesak)	t	77 694	64 283	52 283	2 817	54	-	-	-	1	
08.12.11.90	Pijesak poput glinenog pijeska; kaolinski pijesak feldspatni pijesak (isključujući silikatni pijesak i onaj koji sadrži metale)	t	969 787	945 537	870 919	39 505	45	-	-	-	2	
08.12.12.10	Šljunak krupniji i sitniji; oblutak i kremen korišteni za betonske agregate; za posipavanje ceste, željeznicu ili neki drugi teret šljaka (krupni bjeluci i kremen)	t	3 136 044	3 639 473	1 794 506	61 512	34	75 000	7 800	104	3	
08.12.12.35	Vapnenac, dolomit i ostali vapnenački kamen, lomljen ili drobljen	t	15 338 464	16 011 897	13 877 678	588 602	42	377 022	21 041	56	4	
08.12.12.40	Ostali lomljeni ili drobljeni kamen, vrste koja se obično rabi za agregate za beton, za nasipanje cesta ili željezničkih pruga te za druga nasipanja (isključujući oblutke, šljunak, krupne bjelutke, kremen, vapnenac, dolomit i ostali vapnenački kamen)	t	358 873	410 034	362 683	30 849	85	-	-	-	5	
08.12.12.50	Mramorni granulati; krhotine i prah	t	50 497	46 122	46 122	3 151	68	715	86	120	6	
08.12.12.90	Granulat; travertinske/sedrene krhotine i prah; ekozin; granit; porfir; bazalt; pješčenjak i druge vrste kamena za izradu spomenika	t	1 582 053	1 789 204	1 678 453	71 459	43	129 548	10 260	79	7	
08.12.13.00	Mješavine troske i sličnih industrijskih otpadaka bez obzira da li sadrže ili ne sadrže oblutke, šljunak, šljaku za uporabu u građevinarstvu	t	227 838	97 238	46 055	2 402	52	-	-	-	8	
08.91	Vađenje minerala za kemikalije i gnojiva											
08.91.19.00	Ostali minerali za kemijsku proizvodnju i proizvodnju gnojiva	t	2 088 115	2 149 595	-	-	-	-	-	-	9	
08.93	Vađenje soli											
08.93.10.00	Sol (uključujući denaturiranu sol; isključujući sol za prehranu ljudi) i čisti natrijev klorid, neovisno o tome je li u vodenoj otopini ili sadrži li ili ne sadrži tvari protiv grudanja ili za poboljšanje sipkosti	t	14 841	18 142	252	186	738	-	-	-	10	
08.99	Vađenje ostalih ruda i kamena, d. n.											
08.99.29.00	Ostali minerali	t	138 401	146 626	-	-	-	-	-	-	11	
09	Pomoćne uslužne djelatnosti u rudarstvu											
09.10	Pomoćne djelatnosti za vađenje nafte i prirodnog plina											
09.10.11.00	Usluge bušenja za vađenje nafte i prirodnog plina	tis. ef. sati	88	58	58	34 370	592 586	-	-	-	12	
09.10.12.00	Usluge montaže, popravka i demontaže postrojenja za bušenje te povezane pomoćne usluge za vađenje nafte i prirodnog plina	tis. ef. sati	2 162	2 270	2 270	392 892	173 080	-	-	-	13	
09.90	Pomoćne djelatnosti za ostalo rudarstvo i vađenje											
09.90.19.00	Pomoćne usluge za ostala područja rudarstva i vađenja, d. n.	tis. ef. sati	39	42	42	12 000	285 714	-	-	-	14	
C	Prerađivačka industrija											
10	Proizvodnja prehrambenih proizvoda											
10.11	Prerada i konzerviranje mesa											
10.11.11.40	Govedina i teletina svježa ili hladena, cijela, polovice i četvrtine s kostima	t	25 305	24 214	23 229	765 526	32 956	2 856	102 432	35 866	15	
10.11.11.90	Govedina i teletina, svježa ili hladena, u dijelovima	t	4 355	3 173	2 412	101 588	42 118	95	2 423	25 505	16	

Od toga: za vlastiti račun of wich: on own account				Od toga u inozemstvo (izvoz) Of that, abroad (export)				Units of measure	NIP 2020. codes ²⁾	NIP 2020. heading
2020.										
ukupno proizvedene količine Total production quantities	prodana proizvodnja Production sold		jedinična vrijednost, kune ³⁾ Unit value, kuna ³⁾	prodana proizvodnja Production sold		jedinična vrijednost, kune ³⁾ Unit value, kuna ³⁾				
	količine Quantities	vrijednost, tis. kuna Value, thousand kuna		količine Quantities	vrijednost, tis. kuna Value, thousand kuna					
1	64 283	52 283	2 817	54	-	-	-	t	08.12	Operation of gravel and sand pits; mining of clays and kaolin
2	945 537	870 919	39 505	45	-	-	-	t	08.12.11.50	Silica sands (quartz sands or industrial sands)
3	3 639 473	1 794 506	61 512	34	75 000	7 800	104	t	08.12.11.90	Sands such as clayey sands; kaolinic sands; feldspathic sands (excluding silica sands, metal bearing sands)
4	16 011	13 877 678	588 602	42	377 022	21 041	56	t	08.12.12.10	Gravel and pebbles of a kind used for concrete aggregates, for road metalling or for railway or other ballast; shingle and flint
5	410 034	362 683	30 849	85	-	-	-	t	08.12.12.35	Limestone, dolomite and other calcareous stone, broken or crushed
6	46 122	46 122	3 151	68	715	86	120	t	08.12.12.40	Other broken or crushed stone, of a kind commonly used for concrete aggregates, for road metalling or for railway or other ballast (excluding pebbles, gravel, shingle, flint, limestone, dolomite and other calcareous stone)
7	1 789 204	1 678 453	71 459	43	129 548	10 260	79	t	08.12.12.50	Granules, chippings and powder of travertine, ecaussine, granite, porphyry, basalt, sandstone and other monumental stone
8	97 238	46 055	2 402	52	-	-	-	t	08.12.12.90	Mixtures of slag and similar industrial waste products, whether or not incorporating pebbles, gravel, shingle and flint for construction use
9	2 149 595	-	-	-	-	-	-	t	08.12.13.00	08.91 Mining of chemical and fertiliser minerals 08.91.19.00 Other chemical and fertiliser minerals
10	18 142	252	186	738	-	-	-	t	08.93	08.93 Extraction of salt 08.93.10.00 Salt (including denatured salt but excluding salt suitable for human consumption) and pure sodium chloride, whether or not in aqueous solution or containing added anti-caking or free-flowing agents
11	146 626	-	-	-	-	-	-	t	08.99	08.99 Other mining and quarrying n.e.c. 08.99.29.00 Other minerals
12	58	58	34 370	592 586	-	-	-	'000 eff. hrs	09	09 Mining support service activities 09.10 Support activities for petroleum and natural gas extraction 09.10.11.00 Drilling services to petroleum and natural gas extraction
13	2 270	2 270	392 892	173 080	-	-	-	'000 eff. hrs	09.10.12.00	Derrick erection, repair and dismantling services and related support services to petroleum and natural gas extraction
14	42	42	12 000	285 714	-	-	-	'000 eff. hrs	09.90	09.90 Support activities for other mining and quarrying 09.90.19.00 Support services to other mining and quarrying n.e.c.
C Manufacturing										
10 Manufacture of food products										
10.11 Processing and preserving of meat										
15	21 777	20 792	760 826	36 592	2 856	102 432	35 866	t	10.11.11.40	Fresh or chilled carcasses, half-carcasses and quarters with bone in, of beef and veal
16	3 173	2 412	101 588	42 118	95	2 423	25 505	t	10.11.11.90	Fresh or chilled cuts, of beef and veal

1. UKUPNA INDUSTRIJSKA PROIZVODNJA, PRODAJA I IZVOZ – ZA VLASTITI RAČUN I PREMA UGOVORU S NARUČITELJEM¹⁾ U 2020.
TOTAL INDUSTRIAL PRODUCTION, PRODUCTS SOLD AND EXPORT – ON OWN ACCOUNT AND UNDER CONTRACT WITH PRINCIPAL¹⁾, 2020

(nastavak)
(continued)

Šifra NIP-a 2020. ²⁾	Naziv proizvoda iz NIP-a 2020.	Mjerne jedinice	Ukupno (za vlastiti račun i po ugovoru s naručiteljem) Total (on own account and by contract work)					Od ukupnoga u inozemstvo (izvoz) Of total, abroad (export)				
			2019.		2020.			2019.		2020.		
			Ukupno proizvedene količine Total production quantities	Ukupno proizvedene količine Total production quantities	Prodana proizvodnja Production sold		jedinična vrijednost, kune ³⁾ Unit value, kuna ³⁾	prodana proizvodnja Production sold	jedinična vrijednost, kune ³⁾ Unit value, kuna ³⁾	prodana proizvodnja Production sold	jedinična vrijednost, kune ³⁾ Unit value, kuna ³⁾	
		količine Quantities	vrijednost, tis. kuna Value, thousand kuna		količine Quantities	vrijednost, tis. kuna Value, thousand kuna		količine Quantities	vrijednost, tis. kuna Value, thousand kuna			
10.11.12.30	Svinjetina, svježa ili hladena, cijela i polovice (uključujući svježe meso pakirano sa solju kao privremenim konzervansom)	t	54 746	56 424	47 828	833 378	17 424	5 691	84 744	14 891	1	
10.11.12.50	Svinjetina, svježa ili hladena, butovi, lopatice i dijelovi s kostima (uključujući svježe meso pakirano sa solju kao privremenim konzervansom)	t	7 834	5 839	4 690	120 484	25 690	766	11 816	15 426	2	
10.11.12.90	Svinjetina, svježa ili hladena, (uključujući svježe meso pakirano sa solju kao privremenim konzervansom; isključujući cijelu i polovice, butove, lopatice i njihove dijelove s kostima)	t	1 594	1 564	942	21 554	22 881	-	-	-	3	
10.11.13.00	Janjetina i ovčetina, svježa ili hladena, cijela, polovice i dijelovi	t	456	326	306	15 406	50 346	-	-	-	4	
10.11.14.00	Kozje meso, svježe ili hladeno	t	1	-	-	-	-	-	-	-	5	
10.11.20.00	Jestivi otpaci i ostaci od goveda, svinja, ovaca, koza, konja i drugih kopitara, svježi ili hladeni	t	7 971	6 863	5 956	20 693	3 474	185	1 365	7 378	6	
10.11.32.50	Svinjetina, zamrznuta, butovi, lopatice i njihovi dijelovi s kostima	t	4 983	5 250	4 400	3 762	855	-	-	-	7	
10.11.39.10	Jestivi otpaci i ostaci goveda; svinja, ovaca, koza, konja, magaraca, mula i mazgi, zamrznuti	t	4	4	3	40	13 333	-	-	-	8	
10.11.39.30	Meso i jestivi otpaci i ostaci, svježi, rashlađeni ili smrznuti (uključujući meso, otpatke i ostatke kunića, zečeva i divljači; isključujući žablje krakove te meso i ostatke peradi, goveda i kopitara, svinja, ovaca i koza)	t	6	6	6	16	2 667	-	-	-	9	
10.11.42.00	Sirova koža goveda i kopitara, cijela (osim onih povezanih s CT-om 4101.90)	kom.	87 245	81 285	81 008	17 177	212	-	-	-	10	
10.11.43.00	Ostale sirove kože i krzna goveda i kopitara	t	254	254	254	2 863	11 272	-	-	-	11	
10.11.44.00	Ovčje ili janjeće kože	kom.	5 813	4 458	4 458	50	11	-	-	-	12	
10.11.50.40	Svinjska mast bez krtog mesa; svježa; ohlađena; zamrznuta; soljena; u salamuri ili dimljena (isključujući topljenu)	t	731	696	200	1 278	6 390	-	-	-	13	
10.11.50.60	Mast i druga svinjska masnoća; topljena	t	2 271	2 031	2 013	14 885	7 394	327	1 647	5 037	14	
10.11.50.70	Mast goveda; ovce ili koze; sirova ili topljena	t	184	164	156	1 020	6 538	-	-	-	15	
10.11.60.30	Crijeva; mjehuri i želuci životinja; cijeli ili u komadima (isključujući ribe)	t	1 508	1 575	1 575	67 850	43 079	645	34 301	53 180	16	
10.11.60.90	Otpad životinjskog porijekla, neprikladan za prehranu ljudi (isključujući ribe, crijeva, mjehure i želuce)	t	8 433	10 045	9 220	5 505	597	26	528	20 308	17	
10.12	Prerada i konzerviranje mesa peradi											
10.12.10.10	Meso pilića, cijeli, svježi ili hladeni	t	26 803	28 548	24 043	406 905	16 924	1 039	11 953	11 504	18	
10.12.10.20	Meso pura i purana, cijeli, svježi ili hladeni	t	166	166	120	3 167	26 392	46	1 260	27 391	19	
10.12.10.50	Svježe ili hladeno meso pilića, sječeno	t	20 310	20 257	15 992	398 571	24 923	1 137	23 886	21 008	20	
10.12.10.60	Svježe ili hladeno meso pura i purana	t	10 756	10 550	10 331	249 266	24 128	1 936	33 880	17 500	21	
10.12.20.13	Zamrznuto pileće meso, cijelo	t	1 318	1 516	1 237	15 251	12 329	859	10 162	11 830	22	
10.12.20.53	Zamrznuto meso pilića, sječeno	t	5 851	5 985	1 622	27 213	16 777	251	4 817	19 191	23	
10.13	Proizvodnja proizvoda od mesa i mesa peradi											
10.13.11.20	Svinjski butovi, lopatice i njihovi dijelovi s kostima, soljeni, u salamuri, sušeni ili dimljeni	t	5 943	5 247	5 073	247 520	48 792	370	16 440	44 432	24	
10.13.11.50	Svinjska trbušina i dijelovi od nje, soljeni, u salamuri, sušeni ili dimljeni	t	6 193	6 137	6 005	305 520	50 878	286	14 622	51 126	25	
10.13.11.80	Svinjetina, soljena, u salamuri, sušena ili dimljena (uključujući slaninu, 3/4 bočnih/srednjih dijelova, prednjih dijelova, leđa i dijelova od njih isključujući šunke, lopatice i njihove dijelove s kostima, trbušine i njihove dijelove)	t	7 032	6 124	5 871	218 209	37 167	1 002	30 240	30 180	26	

Od toga: za vlastiti račun of wich: on own account				Od toga u inozemstvo (izvoz) Of that, abroad (export)				Units of measure	NIP 2020. codes ²⁾	NIP 2020. heading
2020.										
ukupno proizvedene količine Total production quantities	prodana proizvodnja Production sold		jedinična vrijednost, kune ³⁾ Unit value, kuna ³⁾	prodana proizvodnja Production sold		jedinična vrijednost, kune ³⁾ Unit value, kuna ³⁾				
	količine Quantities	vrijednost, tis. kuna Value, thousand kuna		količine Quantities	vrijednost, tis. kuna Value, thousand kuna					
1	53 557	44 961	829 802	18 456	5 691	84 744	14 891	t	10.11.12.30	Fresh or chilled carcasses and half-carcasses, of pig meat (including fresh meat packed with salt as a temporary preservative)
2	5 839	4 690	120 484	25 690	766	11 816	15 426	t	10.11.12.50	Fresh or chilled hams, shoulders and cuts thereof with bone in, of pig meat (including fresh meat packed with salt as a temporary preservative)
3	1 564	942	21 554	22 881	-	-	-	t	10.11.12.90	Fresh or chilled pig meat (including fresh meat packed with salt as a temporary preservative; excluding carcasses and half-carcasses, hams, shoulders and cuts thereof with bone in)
4	324	304	15 391	50 628	-	-	-	t	10.11.13.00	Fresh or chilled carcasses, half-carcasses and cuts, of lamb or sheep
5	-	-	-	-	-	-	-	t	10.11.14.00	Meat of goats, fresh or chilled
6	6 863	5 956	20 693	3 474	185	1 365	7 378	t	10.11.20.00	Edible offal of bovine animals, swine, sheep, goats, horses and other equines, fresh or chilled
7	-	-	-	-	-	-	-	t	10.11.32.50	Frozen hams, shoulders and cuts with bone in, of pig meat
8	4	3	40	13 333	-	-	-	t	10.11.39.10	Edible offal of bovine animals, swine, sheep, goats, horses and other equines, frozen
9	6	6	16	2 667	-	-	-	t	10.11.39.30	Fresh, chilled or frozen edible meat and offal (including meat and offal of rabbits, hares and game; excluding frog legs, and meat and offal of poultry, bovine and equine animals, swine, sheep and goat)
10	74 198	73 921	15 736	213	-	-	-	p/st	10.11.42.00	Raw hides and skins of bovine or equine animals, whole (except those linked to HS 4101 90)
11	254	254	2 863	11 272	-	-	-	t	10.11.43.00	Other raw hides and skins of bovine and equine animals
12	4 458	4 458	50	11	-	-	-	p/st	10.11.44.00	Skins of sheep or lambs
13	696	200	1 278	6 390	-	-	-	t	10.11.50.40	Pig fat free of lean meat; fresh; chilled; frozen; salted; in brine or smoked (excluding rendered)
14	2 031	2 013	14 885	7 394	327	1 647	5 037	t	10.11.50.60	Lard and other pig fat; rendered
15	164	156	1 020	6 538	-	-	-	t	10.11.50.70	Fats of bovine animals; sheep or goats; raw or rendered
16	1 575	1 575	67 850	43 079	645	34 301	53 180	t	10.11.60.30	Guts, bladders and stomachs of animals, whole or in pieces (excluding fish)
17	10 045	9 220	5 505	597	26	528	20 308	t	10.11.60.90	Animal disposal, unfit for human consumption (excluding fish, guts, bladders and stomachs)
18	28 548	24 043	406 905	16 924	1 039	11 953	11 504	t	10.12	Processing and preserving of poultry meat
19	166	120	3 167	26 392	46	1 260	27 391	t	10.12.10.10	Fresh or chilled whole chickens
20	20 257	15 992	398 571	24 923	1 137	23 886	21 008	t	10.12.10.20	Fresh or chilled whole turkeys
21	10 550	10 331	249 266	24 128	1 936	33 880	17 500	t	10.12.10.50	Fresh or chilled cuts of chicken
22	1 516	1 237	15 251	12 329	859	10 162	11 830	t	10.12.10.60	Fresh or chilled cuts of turkey
23	5 985	1 622	27 213	16 777	251	4 817	19 191	t	10.12.20.13	Frozen whole chickens
								t	10.12.20.53	Frozen cuts of chicken
24	5 247	5 073	247 520	48 792	370	16 440	44 432	t	10.13	Production of meat and poultry meat products
								t	10.13.11.20	Hams, shoulders and cuts thereof with bone in, of swine, salted, in brine, dried or smoked
25	6 137	6 005	305 520	50 878	286	14 622	51 126	t	10.13.11.50	Bellies and cuts thereof of swine, salted, in brine, dried or smoked
26	6 124	5 871	218 209	37 167	1 002	30 240	30 180	t	10.13.11.80	Pig meat salted, in brine, dried or smoked (including bacon, 3/4 sides/middles, fore-ends, loins and cuts thereof; excluding hams, shoulders and cuts thereof with bone in, bellies and cuts thereof)

1. UKUPNA INDUSTRIJSKA PROIZVODNJA, PRODAJA I IZVOZ – ZA VLASTITI RAČUN I PREMA UGOVORU S NARUČITELJEM¹⁾ U 2020.
TOTAL INDUSTRIAL PRODUCTION, PRODUCTS SOLD AND EXPORT – ON OWN ACCOUNT AND UNDER CONTRACT WITH PRINCIPAL¹⁾, 2020

(nastavak)
(continued)

Šifra NIP-a 2020. ²⁾	Naziv proizvoda iz NIP-a 2020.	Mjerne jedinice	Ukupno (za vlastiti račun i po ugovoru s naručiteljem) Total (on own account and by contract work)					Od ukupnoga u inozemstvo (izvoz) Of total, abroad (export)				
			2019.		2020.			prodana proizvodnja Production sold		prodana proizvodnja Production sold		jedinična vrijednost, kune ³⁾ Unit value, kuna ³⁾
			Ukupno proizvedene količine Total production quantities	Ukupno proizvedene količine Total production quantities	Prodana proizvodnja Production sold		jedinična vrijednost, kune ³⁾ Unit value, kuna ³⁾	količine Quantities	vrijednost, tis. kuna Value, thousand kuna	količine Quantities	vrijednost, tis. kuna Value, thousand kuna	
10.13.12.00	Govedina i teletina, soljena, u salamuri, sušena ili dimljena	t	20	17	15	828	55 200	-	-	-	1	
10.13.13.00	Meso, soljeno, u salamuri, sušeno ili dimljeno; jestivo brašno i krupica od mesa ili od nusproizvoda klanja (isključujući svinjetinu, govedinu i teletinu, soljenu, u salamuri, sušenu ili dimljenu)	t	27	19	19	676	35 579	-	-	-	2	
10.13.14.30	Kobasice i slični proizvodi, od jetre i pripravci na bazi jetre (isključujući pripremljena gotova jela)	t	86	81	79	2 441	30 899	1	16	16 000	3	
10.13.14.60	Kobasice i slični proizvodi od mesa, otpadaka i ostataka ili krvi i pripravci hrane na njihovoj bazi (isključujući kobasice od jetre i pripremljena gotova jela od jetre)	t	59 056	58 965	58 079	1 699 413	29 260	7 255	199 797	27 539	4	
10.13.15.35	Ostalo pripremljeno i konzervirano meso peradi (isključujući kobasice, proizvode od jetre i pripremljena gotova jela)	t	425	479	470	18 760	39 915	-	-	-	5	
10.13.15.45	Pripremljeno ili konzervirano svinjsko meso: butovi i njihovi dijelovi s kostima (isključujući pripremljena gotova jela)	t	3 183	2 727	2 722	123 822	45 489	532	19 280	36 241	6	
10.13.15.55	Pripremljeno ili konzervirano svinjsko meso: lopatice i odresci lopatica, od svinjetine (isključujući pripremljena gotova jela)	t	790	657	657	29 093	44 282	7	269	38 429	7	
10.13.15.65	Pripremljeno i konzervirano meso, mesni otpaci i ostaci te mješavine od domaće svinje, uključujući mješavine s < 40 % mesa ili mesnih otpadaka svih vrsta i svih vrsta masti (isključujući kobasice i slične proizvode, homogenizirane proizvode, proizvode od jetre i pripremljena gotova jela)	t	13 006	14 274	12 954	429 341	33 144	5 125	156 707	30 577	8	
10.13.15.75	Ostalo pripremljeno i konzervirano meso, jestivi otpaci i ostaci te mješavine od svinje, uključujući mješavine (isključujući kobasice i slične proizvode, homogenizirane proizvode, proizvode od jetre i pripremljena gotova jela)	t	236	131	131	3 840	29 313	-	-	-	9	
10.13.15.85	Pripremljeno i konzervirano meso ili mesni otpaci i ostaci goveda (isključujući kobasice i slične proizvode, homogenizirane proizvode, proizvode od jetre i pripremljena gotova jela)	t	137	79	79	2 127	26 924	-	-	-	10	
10.13.16.00	Brašno, prah i pelete od mesa ili ostataka od mesa, neprikladno za prehranu ljudi; čvarci	t	17 880	20 556	20 539	60 379	2 940	20 217	36 437	1 802	11	
10.20	Prerada i konzerviranje riba, rakova i školjki											
10.20.11.10	Svježi ili hladni riblji fileti i riblje meso (uključujući peraje morskog psa), mljeveno ili ne	t	230	1 021	1 013	66 752	65 895	796	51 957	65 273	12	
10.20.13.30	Zamrznuta morska riba, cijela	t	13 680	17 261	13 467	105 642	7 845	7 682	68 849	8 962	13	
10.20.13.60	Zamrznuta slatkovodna riba, cijela	t	13	14	13	455	35 000	4	140	35 000	14	
10.20.14.00	Zamrznuti riblji fileti	t	1 658	1 815	1 803	25 843	14 333	241	11 451	47 515	15	
10.20.15.10	Zamrznuto riblje meso, mljeveno ili ne (isključujući filete i surimi)	t	1	7	4	185	46 250	-	-	-	16	
10.20.21.00	Riblji fileti, sušeni, soljeni ili u salamuri, ali nedimljeni	t	711	634	509	26 060	51 198	472	22 534	47 742	17	
10.20.22.50	Riblja jetra, ikra, peraje, glave, repovi, želuci i ostali jestivi otpaci i ostaci, sušeni, dimljeni, soljeni ili u salamuri; brašno, prah i pelete od ribe, prikladni za ljudsku prehranu	t	-	9	9	113	12 556	-	-	-	18	
10.20.23.50	Sušena riba, soljena ili nesoljena; riba soljena, ali nesušena; riba u salamuri (isključujući filete, dimljene; glave, repove i želuce)	t	2 888	3 582	3 208	72 471	22 591	2 777	64 763	23 321	19	

Od toga: za vlastiti račun of wich: on own account				Od toga u inozemstvo (izvoz) Of that, abroad (export)				Units of measure	NIP 2020. codes ²⁾	NIP 2020. heading
2020.										
ukupno proizvedene količine Total production quantities	prodana proizvodnja Production sold		jedinična vrijednost, kune ³⁾ Unit value, kuna ³⁾	prodana proizvodnja Production sold		jedinična vrijednost, kune ³⁾ Unit value, kuna ³⁾				
	količine Quantities	vrijednost, tis. kuna Value, thousand kuna		količine Quantities	vrijednost, tis. kuna Value, thousand kuna					
1	17	15	828	55 200	-	-	-	t	10.13.12.00	Beef and veal salted, in brine, dried or smoked
2	19	19	676	35 579	-	-	-	t	10.13.13.00	Meat salted, in brine, dried or smoked; edible flours and meals of meat or meat offal (excluding pig meat, beef and veal salted, in brine, dried or smoked)
3	81	79	2 441	30 899	1	16	16 000	t	10.13.14.30	Liver sausages and similar products and food preparations based thereon (excluding prepared meals and dishes)
4	58 953	58 067	1 699 308	29 265	7 255	199 797	27 539	t	10.13.14.60	Sausages and similar products of meat, offal or blood and food preparations based thereon (excluding liver sausages and prepared meals and dishes)
5	479	470	18 760	39 915	-	-	-	t	10.13.15.35	Other prepared or preserved poultry meat (excluding sausages, preparations of liver and prepared meals and dishes)
6	2 727	2 722	123 822	45 489	532	19 280	36 241	t	10.13.15.45	Prepared or preserved meat of swine: hams and cuts thereof (excluding prepared meals and dishes)
7	657	657	29 093	44 282	7	269	38 429	t	10.13.15.55	Prepared or preserved meat of swine: shoulders and cuts thereof, of swine (excluding prepared meals and dishes)
8	13 908	12 588	426 700	33 897	5 065	156 243	30 848	t	10.13.15.65	Prepared or preserved meat, offal and mixtures of domestic swine, including mixtures, containing < 40 % meat or offal of any kind and fats of any kind (excluding sausages and similar products, homogenised preparations, preparations of liver and prepared meals and dishes)
9	131	131	3 840	29 313	-	-	-	t	10.13.15.75	Other prepared or preserved meat, offal and mixtures of swine, including mixtures (excluding sausages and similar products, homogenised preparations, preparations of liver and prepared meals and dishes)
10	79	79	2 127	26 924	-	-	-	t	10.13.15.85	Prepared or preserved meat or offal of bovine animals (excluding sausages and similar products, homogenised preparations, preparations of liver and prepared meals and dishes)
11	20 556	20 539	60 379	2 940	20 217	36 437	1 802	t	10.13.16.00	Flours, meals and pellets of meat or meat offal unfit for human consumption; greaves
12	1 021	1 013	66 752	65 895	796	51 957	65 273	t	10.20.11.10	10.20 Processing and preserving of fish, crustaceans and molluscs Fresh or chilled fish fillets and fish meat (including shark fins), whether or not minced
13	16 385	12 591	101 940	8 096	7 682	68 849	8 962	t	10.20.13.30	Frozen whole salt water fish
14	14	13	455	35 000	4	140	35 000	t	10.20.13.60	Frozen whole fresh water fish
15	426	414	19 972	48 242	241	11 451	47 515	t	10.20.14.00	Frozen fish fillets
16	7	4	185	46 250	-	-	-	t	10.20.15.10	Frozen fish meat, whether or not minced (excluding fillets and surimi)
17	634	509	26 060	51 198	472	22 534	47 742	t	10.20.21.00	Fish fillets, dried, salted or in brine, but not smoked
18	9	9	113	12 556	-	-	-	t	10.20.22.50	Fish livers, roes, fins, heads, tails, maws and other edible offal dried, smoked, salted or in brine; flours, meals and pellets of fish, fit for human consumption
19	3 582	3 208	72 471	22 591	2 777	64 763	23 321	t	10.20.23.50	Dried fish, whether or not salted; fish, salted but not dried; fish in brine (excluding fillets, smoked, heads, tails and maws)

1. UKUPNA INDUSTRIJSKA PROIZVODNJA, PRODAJA I IZVOZ – ZA VLASTITI RAČUN I PREMA UGOVORU S NARUČITELJEM¹⁾ U 2020.
TOTAL INDUSTRIAL PRODUCTION, PRODUCTS SOLD AND EXPORT – ON OWN ACCOUNT AND UNDER CONTRACT WITH PRINCIPAL¹⁾, 2020

(nastavak)
(continued)

Šifra NIP-a 2020. ²⁾	Naziv proizvoda iz NIP-a 2020.	Mjerne jedinice	Ukupno (za vlastiti račun i po ugovoru s naručiteljem) Total (on own account and by contract work)					Od ukupnoga u inozemstvo (izvoz) Of total, abroad (export)				
			2019.		2020.			2019.		2020.		
			Ukupno proizvedene količine Total production quantities	Ukupno proizvedene količine Total production quantities	Prodana proizvodnja Production sold		jedinična vrijednost, kune ³⁾ Unit value, kuna ³⁾	prodana proizvodnja Production sold	jedinična vrijednost, kune ³⁾ Unit value, kuna ³⁾	prodana proizvodnja Production sold	jedinična vrijednost, kune ³⁾ Unit value, kuna ³⁾	
		količine Quantities	vrijednost, tis. kuna Value, thousand kuna		količine Quantities	vrijednost, tis. kuna Value, thousand kuna		količine Quantities	vrijednost, tis. kuna Value, thousand kuna			
10.20.24.75	Dimljena riba (isključujući haringu, pastrvu te pacifičkog, atlantskog i dunavskog lososa)	t	22	27	26	3 730	143 462	20	3 079	153 950	1	
10.20.25.30	Pripremljene ili konzervirane srdele, papaline i sledice, čitave ili u komadićima (isključujući mljevene proizvode i pripremljena gotova jela)	t	7 308	7 468	6 821	210 691	30 889	3 876	115 593	29 823	2	
10.20.25.40	Pripremljene ili konzervirane tune, poletuše i palamide, čitave ili u komadićima (isključujući mljevene proizvode i pripremljena gotova jela)	t	164	429	409	26 027	63 636	20	1 525	76 250	3	
10.20.25.50	Pripremljene ili konzervirane skuše, čitave ili u komadićima (isključujući mljevene proizvode i pripremljena gotova jela)	t	107	304	288	13 035	45 260	85	3 786	44 541	4	
10.20.25.60	Pripremljeni ili konzervirani inćuni, čitavi ili u komadićima (isključujući mljevene proizvode i pripremljena gotova jela)	t	5	142	142	15 400	108 451	141	15 346	108 837	5	
10.20.25.70	Riblji fileti panirani, uključujući riblje štapiće (isključujući pripremljena gotova jela)	t	-	2	2	101	50 500	-	-	-	6	
10.20.25.80	Ostala riba, pripremljena ili konzervirana, čitava ili u komadićima (isključujući mljevene proizvode i pripremljena gotova jela)	t	229	292	289	23 941	82 841	138	11 096	80 406	7	
10.20.25.90	Pripremljena ili konzervirana riba (isključujući cijelu ili u komadima i pripremljena gotova jela)	t	4	3	3	500	166 667	2	390	195 000	8	
10.20.31.00	Rakovi, zamrznuti, sušeni, soljeni ili u salamuri	t	60	23	23	1 620	70 435	12	923	76 917	9	
10.20.32.50	Mekušci (kapice, dagnje, sipa, lignja i hobotnica), zamrznuti, sušeni, soljeni ili u salamuri	t	1 556	1 658	1 653	33 520	20 278	314	15 073	48 003	10	
10.20.34.00	Rakovi, mekušci i ostali vodeni beskralježnjaci i morske alge, drugačije pripremljeni ili konzervirani	t	267	212	121	6 784	56 066	39	1 741	44 641	11	
10.20.41.00	Brašno, krupica i pelete od riba, rakova, školjki i ostalih vodenih beskralježnjaka, neprikladni za prehranu ljudi	t	173	171	156	1 279	8 199	156	1 279	8 199	12	
10.31	Prerada i konzerviranje krumpira											
10.31.11.10	Zamrznuti krumpir, nekuhan ili kuhan na pari ili u kipućoj vodi	t	912	1 141	138	587	4 254	126	535	4 246	13	
10.31.13.00	Sušeni krumpir, u obliku brašna, krupica, pahuljica, granula i peleta	t	40	29	26	517	19 885	-	-	-	14	
10.31.14.60	Krumpir, pripremljen ili konzerviran, uključujući ploške (isključujući zamrznuti, sušeni, u octu ili octenoj kiselini, u obliku brašna, krupice ili pahuljica)	t	7 191	8 092	7 049	172 895	24 528	2 775	57 486	20 716	15	
10.32	Proizvodnja sokova od voća i povrća											
10.32.12.20	Nekonzentrirani sok od naranče (isključujući zamrznuti)	hl	39 338	25 754	25 726	17 426	677	977	619	634	16	
10.32.14.00	Sok od ananasa	hl	10 567	7 616	7 539	5 511	731	1 345	521	387	17	
10.32.16.00	Sok od jabuke	hl	11 417	6 358	6 357	4 059	639	841	387	460	18	
10.32.17.00	Mješavine sokova, od voća i povrća	hl	147 536	119 574	119 294	64 040	537	17 179	8 853	515	19	
10.32.19.20	Nekonzentrirani sokovi od jedne vrste ostalog voća ili povrća, nefermentirani i bez dodanog alkohola (isključujući od naranče, grejfruta, ananasa, rajčice, grožđa i jabuke)	hl	7 183	1 355	1 325	413	312	1 325	413	312	20	
10.32.19.30	Ostali sokovi od voća i povrća, d. n.	hl	210	-	-	-	-	-	-	-	21	
10.39	Ostala prerada i konzerviranje voća i povrća											
10.39.11.00	Povrće i mješavine povrća, zamrznuto, nekuhanu ili kuhanu na pari ili u kipućoj vodi (isključujući krumpir)	t	6 212	7 680	7 680	41 489	5 402	3 996	20 732	5 188	22	
10.39.13.90	Sušeno povrće (isključujući krumpir, luk, gljive, tartufe) i mješano povrće, cijelo, sjeckano, mljeveno ili u prahu, ali ne dalje pripremljeno	t	6	193	193	2 153	11 155	-	-	-	23	

Od toga: za vlastiti račun of wich: on own account				Od toga u inozemstvo (izvoz) Of that, abroad (export)				Units of measure	NIP 2020. codes ²⁾	NIP 2020. heading
2020.										
ukupno proizvedene količine Total production quantities	prodana proizvodnja Production sold		jedična vrijednost, kune ³⁾ Unit value, kuna ³⁾	prodana proizvodnja Production sold		jedična vrijednost, kune ³⁾ Unit value, kuna ³⁾				
	količine Quantities	vrijednost, tis. kuna Value, thousand kuna		količine Quantities	vrijednost, tis. kuna Value, thousand kuna					
1	27	26	3 730	143 462	20	3 079	153 950	t	10.20.24.75	Smoked fish (excl. herrings, trout, Pacific, Atlantic and Danube salmon)
2	6 902	6 255	194 748	31 135	3 876	115 593	29 823	t	10.20.25.30	Prepared or preserved sardines, sardinella, brisling and sprats, whole or in pieces (excluding minced products and prepared meals and dishes)
3	162	142	9 712	68 394	20	1 525	76 250	t	10.20.25.40	Prepared or preserved tuna, skipjack and Atlantic bonito, whole or in pieces (excluding minced products and prepared meals and dishes)
4	157	141	6 345	45 000	85	3 786	44 541	t	10.20.25.50	Prepared or preserved mackerel, whole or in pieces (excluding minced products and prepared meals and dishes)
5	142	142	15 400	108 451	141	15 346	108 837	t	10.20.25.60	Prepared or preserved anchovies, whole or in pieces (excluding minced products and prepared meals and dishes)
6	2	2	101	50 500	-	-	-	t	10.20.25.70	Fish fillets in batter or breadcrumbs including fish fingers (excluding prepared meals and dishes)
7	181	178	14 246	80 034	109	8 621	79 092	t	10.20.25.80	Other fish, prepared or preserved, whole or in pieces (excluding minced products and prepared meals and dishes)
8	3	3	500	166 667	2	390	195 000	t	10.20.25.90	Prepared or preserved fish (excluding whole or in pieces and prepared meals and dishes)
9	23	23	1 620	70 435	12	923	76 917	t	10.20.31.00	Crustaceans frozen, dried, salted or in brine
10	670	665	29 344	44 126	314	15 073	48 003	t	10.20.32.50	Molluscs (scallops, mussels, cuttle fish, squid and octopus), frozen, dried, salted or in brine
11	212	121	6 784	56 066	39	1 741	44 641	t	10.20.34.00	Crustaceans, molluscs and other aquatic invertebrates and seaweed, otherwise prepared or preserved
12	171	156	1 279	8 199	156	1 279	8 199	t	10.20.41.00	Flours, meals and pellets of fish or of crustaceans, molluscs or other aquatic invertebrates, unfit for human consumption
13	1 141	138	587	4 254	126	535	4 246	t	10.31.11.10	10.31 Processing and preserving of potatoes Frozen potatoes, uncooked or cooked by steaming or boiling in water
14	29	26	517	19 885	-	-	-	t	10.31.13.00	Dried potatoes in the form of flour, meal, flakes, granules and pellets
15	8 092	7 049	172 895	24 528	2 775	57 486	20 716	t	10.31.14.60	Potatoes prepared or preserved, including crisps (excluding frozen, dried, by vinegar or acetic acid, in the form of flour, meal or flakes)
16	25 754	25 726	17 426	677	977	619	634	hl	10.32.12.20	10.32 Manufacture of fruit and vegetable juice Unconcentrated orange juice (excluding frozen)
17	7 616	7 539	5 511	731	1 345	521	387	hl	10.32.14.00	Pineapple juice
18	6 358	6 357	4 059	639	841	387	460	hl	10.32.16.00	Apple juice
19	119 574	119 294	64 040	537	17 179	8 853	515	hl	10.32.17.00	Mixtures of fruit and vegetable juices
20	1 355	1 325	413	312	1 325	413	312	hl	10.32.19.20	Unconcentrated juice of any single fruit or vegetable, not fermented and not containing added spirit (excluding orange, grapefruit, pineapple, tomato, grape and apple juices)
21	-	-	-	-	-	-	-	hl	10.32.19.30	Other fruit and vegetable juices n.e.c.
22	7 680	7 680	41 489	5 402	3 996	20 732	5 188	t	10.39.11.00	10.39 Other processing and preserving of fruit and vegetables Frozen vegetables and mixtures of vegetables, uncooked or cooked by steaming or boiling in water (excluding potatoes)
23	193	193	2 153	11 155	-	-	-	t	10.39.13.90	Dried vegetables (excluding potatoes, onions, mushrooms and truffles) and mixtures of vegetables, whole, cut, sliced, broken or in powder, but not further prepared

1. UKUPNA INDUSTRIJSKA PROIZVODNJA, PRODAJA I IZVOZ – ZA VLASTITI RAČUN I PREMA UGOVORU S NARUČITELJEM¹⁾ U 2020.
TOTAL INDUSTRIAL PRODUCTION, PRODUCTS SOLD AND EXPORT – ON OWN ACCOUNT AND UNDER CONTRACT WITH PRINCIPAL¹⁾, 2020

(nastavak)
(continued)

Šifra NIP-a 2020. ²⁾	Naziv proizvoda iz NIP-a 2020.	Mjerne jedinice	Ukupno (za vlastiti račun i po ugovoru s naručiteljem) Total (on own account and by contract work)				Od ukupnoga u inozemstvo (izvoz) Of total, abroad (export)				
			2019.		2020.		2020.		2020.		jedinična vrijednost, kuna ³⁾ Unit value, kuna ³⁾
			Ukupno proizvedene količine Total production quantities	Ukupno proizvedene količine Total production quantities	Prodana proizvodnja Production sold		jedinična vrijednost, kuna ³⁾ Unit value, kuna ³⁾	prodana proizvodnja Production sold		jedinična vrijednost, kuna ³⁾ Unit value, kuna ³⁾	
		količine Quantities	tis. kuna Value, thousand kuna	količine Quantities	tis. kuna Value, thousand kuna	količine Quantities	tis. kuna Value, thousand kuna	količine Quantities	tis. kuna Value, thousand kuna		
10.39.15.00	Grah, konzerviran, ali ne u octu ili octenoj kiselini, osim pripremljenih jela od povrća	t	4 057	4 280	3 340	26 052	7 800	1 258	7 988	6 350	1
10.39.16.00	Grašak, konzerviran, ali ne u octu ili octenoj kiselini, osim pripremljenih jela od povrća	t	1 052	1 302	440	3 660	8 318	96	589	6 135	2
10.39.17.10	Konzervirane rajčice, cijele ili u komadima (isključujući pripremljena jela od povrća i rajčice konzervirane u octu ili octenoj kiselini)	t	35	26	23	139	6 043	-	-	-	3
10.39.17.25	Koncentrirani pire i pasta od rajčice	t	7 242	7 672	7 148	57 047	7 981	4 076	20 001	4 907	4
10.39.17.30	Gljive i tartufi, pripremljeni ili konzervirani (isključujući pripremljena jela od povrća, gljiva i tartufa sušenih, zamrznutih ili konzerviranih u octu ili octenoj kiselini)	t	321	162	161	19 817	123 087	96	8 678	90 396	5
10.39.17.50	Kupus, konzerviran (isključujući pripremljena jela od povrća, kupus sušen, zamrznut ili konzerviran u octu ili octenoj kiselini)	t	4 202	4 627	4 549	31 589	6 944	234	1 312	5 607	6
10.39.17.70	Masline, pripremljene ili konzervirane (isključujući pripremljena jela od povrća i masline sušene, zamrznute ili konzervirane u octu ili octenoj kiselini)	t	1 417	873	680	9 444	13 888	123	1 635	13 293	7
10.39.17.90	Povrće i mješavine povrća, d.n. (isključujući pripremljena jela od povrća te zamrznuto povrće i mješavine povrća)	t	6 636	6 709	2 452	34 775	14 182	844	12 064	14 294	8
10.39.18.00	Povrće (isključujući krumpir), voće, orašasto voće i ostali jestivi dijelovi biljaka, pripremljeni ili konzervirani u octu ili octenoj kiselini	t	10 371	15 742	12 792	133 629	10 446	2 502	22 658	9 056	9
10.39.21.00	Zamrznuto voće i orašasto voće, nekuhano ili kuhano na pari ili u kipućoj vodi	t	3 075	2 685	1 533	25 228	16 457	536	7 351	13 715	10
10.39.22.30	Džemovi, marmelade, želei, pirei i paste od citrusnog voća, kuhani (isključujući homogenizirane pripravke)	t	147	89	77	921	11 961	-	-	-	11
10.39.22.90	Džemovi, marmelade, voćni želei, pirei i paste od voća i orašastog voća, kuhani (isključujući homogenizirane pripravke od citrusnog voća)	t	9 073	9 580	9 079	138 924	15 302	5 009	90 167	18 001	12
10.39.23.30	Kikiriki, pripremljen ili konzerviran (uključujući maslac od kikirikija; isključujući u octu ili octenoj kiselini, zamrznut, pire i paste)	t	755	1 176	857	13 256	15 468	15	201	13 400	13
10.39.23.90	Pripremljeno ili konzervirano orašasto voće (osim kikirikija); i ostale sjemenke i mješavine (isključujući u octu ili octenoj kiselini, zamrznute, pire i paste, konzervirane u šećeru)	t	352	389	379	25 684	67 768	8	533	66 625	14
10.39.25.00	Kikiriki i orašasti plodovi, neljušteni, te sjemenke suncokreta, oljuštene	t	180	6	4	48	12 000	-	-	-	15
10.39.29.30	Sušeno voće (isključujući grožđe); mješavine sušenog orašastog voća i/ili sušenog voća	t	100	911	554	21 959	39 637	-	-	-	16
10.39.29.50	Voće, pripremljeno ili konzervirano, d.n. (isključujući mli)	t	2 493	2 406	1 580	10 950	6 930	483	3 501	7 248	17
10.41	Proizvodnja ulja i masti										
10.41.12.00	Masti i ulja i njihove frakcije od riba i morskih sisavaca (isključujući kemijski modificirane)	t	76	75	60	482	8 033	51	409	8 020	18
10.41.19.00	Ostala životinjska ulja i masti te njihove frakcije, rafinirani ili nerafinirani (isključujući kemijski modificirane)	t	8 803	10 950	10 950	36 206	3 306	10 950	36 206	3 306	19
10.41.22.10	Djevičansko maslinovo ulje i njegove frakcije (isključujući kemijski modificirano)	t	540	541	370	15 800	42 703	21	2 165	103 095	20
10.41.22.20	Ulja i njihove frakcije dobivene isključivo od maslina, sirova (uključujući mješavinu s djevičanskim maslinovim uljem, rafiniranim; isključujući djevičansko maslinovo ulje i kemijski modificirano ulje)	t	22	19	19	760	40 000	-	-	-	21

Od toga: za vlastiti račun of wich: on own account				Od toga u inozemstvo (izvoz) Of that, abroad (export)				Units of measure	NIP 2020. codes ²⁾	NIP 2020. heading
2020.										
ukupno proizvedene količine Total production quantities	prodana proizvodnja Production sold		jedičnična vrijednost, kune ³⁾ Unit value, kuna ³⁾	prodana proizvodnja Production sold		jedičnična vrijednost, kune ³⁾ Unit value, kuna ³⁾				
	količine Quantities	vrijednost, tis. kuna Value, thousand kuna		količine Quantities	vrijednost, tis. kuna Value, thousand kuna					
1	4 280	3 340	26 052	7 800	1 258	7 988	6 350	t	10.39.15.00	Beans, preserved otherwise than by vinegar or acetic acid, except prepared vegetable dishes
2	1 302	440	3 660	8 318	96	589	6 135	t	10.39.16.00	Peas, preserved otherwise than by vinegar or acetic acid, except prepared vegetable dishes
3	26	23	139	6 043	-	-	-	t	10.39.17.10	Preserved tomatoes, whole or in pieces (excluding prepared vegetable dishes and tomatoes preserved by vinegar or acetic acid)
4	7 672	7 148	57 047	7 981	4 076	20 001	4 907	t	10.39.17.25	Concentrated tomato puree and paste
5	162	161	19 817	123 087	96	8 678	90 396	t	10.39.17.30	Prepared or preserved mushrooms and truffles (excluding prepared vegetable dishes and mushrooms and truffles dried, frozen or preserved by vinegar or acetic acid)
6	4 627	4 549	31 589	6 944	234	1 312	5 607	t	10.39.17.50	Preserved sauerkraut (excluding prepared vegetable dishes and sauerkraut dried, frozen or preserved by vinegar or acetic acid)
7	873	680	9 444	13 888	123	1 635	13 293	t	10.39.17.70	Prepared or preserved olives (excluding prepared vegetable dishes and olives dried, frozen or preserved by vinegar or acetic acid)
8	6 709	2 452	34 775	14 182	844	12 064	14 294	t	10.39.17.90	Vegetables and mixtures of vegetables, n.e.c. (excluding prepared vegetable dishes and frozen vegetables and mixtures of vegetables)
9	15 742	12 792	133 629	10 446	2 502	22 658	9 056	t	10.39.18.00	Vegetables (excluding potatoes), fruit, nuts and other edible parts of plants, prepared or preserved by vinegar or acetic acid
10	2 685	1 533	25 228	16 457	536	7 351	13 715	t	10.39.21.00	Frozen fruit and nuts uncooked or cooked by steaming or boiling in water
11	89	77	921	11 961	-	-	-	t	10.39.22.30	Citrus fruit jams, marmalades, jellies, purees or pastes, being cooked preparations (excluding homogenised preparations)
12	9 580	9 079	138 924	15 302	5 009	90 167	18 001	t	10.39.22.90	Jams, marmalades, fruit jellies, fruit or nut purees and pastes, being cooked preparations (excluding of citrus fruit, homogenised preparations)
13	1 176	857	13 256	15 468	15	201	13 400	t	10.39.23.30	Prepared or preserved groundnuts (including peanut butter; excluding by vinegar or acetic acid, frozen, purees and pastes)
14	389	379	25 684	67 768	8	533	66 625	t	10.39.23.90	Prepared or preserved nuts (other than groundnuts); and other seeds and mixtures (excluding by vinegar or acetic acid, frozen, purees and pastes, preserved by sugar)
15	6	4	48	12 000	-	-	-	t	10.39.25.00	Groundnuts and nuts, shelled and sunflower seeds, peeled
16	911	554	21 959	39 637	-	-	-	t	10.39.29.30	Dried fruit (excluding grapes); mixtures of dried nuts and/or dried fruits
17	2 406	1 580	10 950	6 930	483	3 501	7 248	t	10.39.29.50	Fruit, prepared or preserved, n.e.c. (excluding Müsli)
18	75	60	482	8 033	51	409	8 020	t	10.41.12.00	10.41 Manufacture of oils and fats Fats and oils and their fractions of fish or marine mammals (excluding chemically modified)
19	10 950	10 950	36 206	3 306	10 950	36 206	3 306	t	10.41.19.00	Other animal fats and oils and their fractions, whether or not refined (excluding chemically modified)
20	328	158	14 274	90 342	19	2 154	113 368	t	10.41.22.10	Virgin olive oil and its fractions (excluding chemically modified)
21	-	-	-	-	-	-	-	t	10.41.22.20	Oils and their fractions obtained solely from olives, crude (including those blended with virgin olive oil, refined) (excluding virgin olive oil and chemically modified oils)

1. UKUPNA INDUSTRIJSKA PROIZVODNJA, PRODAJA I IZVOZ – ZA VLASTITI RAČUN I PREMA UGOVORU S NARUČITELJEM¹⁾ U 2020.
TOTAL INDUSTRIAL PRODUCTION, PRODUCTS SOLD AND EXPORT – ON OWN ACCOUNT AND UNDER CONTRACT WITH PRINCIPAL¹⁾, 2020

(nastavak)
(continued)

Šifra NIP-a 2020. ²⁾	Naziv proizvoda iz NIP-a 2020.	Mjerne jedinice	Ukupno (za vlastiti račun i po ugovoru s naručiteljem) Total (on own account and by contract work)					Od ukupnoga u inozemstvo (izvoz) Of total, abroad (export)				
			2019.		2020.			2019.		2020.		
			Ukupno proizvedene količine Total production quantities	Ukupno proizvedene količine Total production quantities	Prodana proizvodnja Production sold		jedinična vrijednost, kune ³⁾ Unit value, kuna ³⁾	prodana proizvodnja Production sold	jedinična vrijednost, kune ³⁾ Unit value, kuna ³⁾	prodana proizvodnja Production sold	jedinična vrijednost, kune ³⁾ Unit value, kuna ³⁾	
		količine Quantities	vrijednost, tis. kuna Value, thousand kuna		količine Quantities	vrijednost, tis. kuna Value, thousand kuna		količine Quantities	vrijednost, tis. kuna Value, thousand kuna			
10.41.23.00	Sirovo ulje sjemena suncokreta, šafranike i njihove frakcije (isključujući kemijski modificirano)	t	37 671	31 896	8 789	45 563	5 184	6 098	34 815	5 709	1	
10.41.24.10	Sirovo ulje repice, kolze ili gorušice i njegove frakcije (isključujući kemijski modificirano)	t	9 669	12 775	12 429	72 136	5 804	11 195	65 062	5 812	2	
10.41.29.10	Ostala sirova biljna ulja (isključujući kemijski modificirana ulja)	t	4 159	5 951	5 452	28 044	5 144	4 576	23 559	5 148	3	
10.41.41.30	Uljane pogače i ostali kruti ostaci dobiveni ekstrakcijom ulja iz soje	t	18 130	24 369	23 706	64 584	2 724	171	416	2 433	4	
10.41.41.50	Uljane pogače i ostali kruti ostaci dobiveni ekstrakcijom masti ili ulja od sjemena suncokreta	t	32 351	30 656	29 788	42 140	1 415	5 012	7 543	1 505	5	
10.41.41.70	Uljane pogače i ostali kruti ostaci dobiveni ekstrakcijom ulja ili masti iz sjemena uljane repice	t	13 356	17 648	17 354	27 999	1 613	6 311	10 093	1 599	6	
10.41.41.90	Uljane pogače i ostali kruti ostaci dobiveni ekstrakcijom biljnih masti/ulja (uključujući sjeme pamuka i lana, kokosov orah, kopru, palmin orah ili jezgre; isključujući sjemena soje, suncokreta i uljane repice)	t	35	33	30	105	3 500	-	-	-	7	
10.41.53.30	Ulja i njihove frakcije dobivene isključivo od maslina (uključujući mješavinu s djevičanskim maslinovim uljem, rafiniranim) (isključujući sirova ulja, djevičanska maslinova ulja i kemijski modificirana ulja)	t	7	3	3	557	185 667	1	190	190 000	8	
10.41.54.00	Rafinirano ulje od sjemena suncokreta, šafranike i njihove frakcije (isključujući kemijski modificirano)	t	64 575	63 875	55 120	395 566	7 176	24 688	155 249	6 288	9	
10.41.56.00	Rafinirano ulje repice, kolze ili gorušice i njihove frakcije (isključujući kemijski modificirano)	t	3 039	3 328	2 690	21 739	8 081	1 575	11 664	7 406	10	
10.42	Proizvodnja margarina i sličnih jestivih masti											
10.42.10.30	Margarin i namazi sa smanjenim i malim sadržajem mliječne masti (isključujući tekući margarin)	t	10 931	10 414	9 813	113 105	11 526	3 272	31 446	9 611	11	
10.42.10.50	Ostali jestivi pripravci masti i ulja (uključujući tekući margarin)	t	2 496	1 857	1 763	16 203	9 191	518	6 273	12 110	12	
10.51	Djelatnosti mljekara i proizvođača sira											
10.51.11.33	Mlijeko i vrhnje sa sadržajem mliječne masti <= 1 %, nekoncentrirano i bez dodatka šećera i drugih sladila, u izvornom pakiranju neto sadržaja <= 2 l	t	6 109	6 506	6 109	23 384	3 828	2 754	6 977	2 533	13	
10.51.11.42	Mlijeko i vrhnje sa sadržajem mliječne masti > 1 %, ali <= 6 %, nekoncentrirano i bez dodatka šećera i drugih sladila, u izvornom pakiranju neto sadržaja <= 2 l	t	245 673	248 941	237 859	1 098 576	4 619	20 892	87 452	4 186	14	
10.51.11.48	Mlijeko i vrhnje sa sadržajem mliječne masti > 1 %, ali <= 6 %, nekoncentrirano i bez dodatka šećera i drugih sladila, u izvornom pakiranju neto sadržaja > 2 l	t	17 032	17 606	3 037	10 945	3 604	-	-	-	15	
10.51.12.10	Mlijeko i vrhnje sa sadržajem mliječne masti > 6 %, ali <= 21 %, nekoncentrirano i bez dodatka šećera i drugih sladila, u izvornom pakiranju neto sadržaja <= 2 l	t	12 000	8 998	8 614	144 868	16 818	3 526	42 006	11 913	16	
10.51.12.20	Mlijeko i vrhnje sa sadržajem mliječne masti > 6 %, ali <= 21 %, nekoncentrirano i bez dodatka šećera i drugih sladila, u izvornom pakiranju neto sadržaja > 2 l	t	162	101	101	1 289	12 762	-	-	-	17	

Od toga: za vlastiti račun <i>of wich: on own account</i>				Od toga u inozemstvo (izvoz) <i>Of that, abroad (export)</i>				Units of measure	NIP 2020. codes ²⁾	NIP 2020. heading
2020.										
ukupno proizvedene količine <i>Total production quantities</i>	prodana proizvodnja <i>Production sold</i>		jedinična vrijednost, kune ³⁾ <i>Unit value, kuna³⁾</i>	prodana proizvodnja <i>Production sold</i>		jedinična vrijednost, kune ³⁾ <i>Unit value, kuna³⁾</i>				
	količine <i>Quantities</i>	vrijednost, tis. kuna <i>Value, thousand kuna</i>		količine <i>Quantities</i>	vrijednost, tis. kuna <i>Value, thousand kuna</i>					
1	30 992	7 885	45 355	5 752	6 098	34 815	5 709	t	10.41.23.00	Crude sunflower-seed and safflower oil and their fractions (excluding chemically modified)
2	12 775	12 429	72 136	5 804	11 195	65 062	5 812	t	10.41.24.10	Crude rape, colza or mustard oil and their fractions (excluding chemically modified)
3	5 477	4 978	27 978	5 620	4 576	23 559	5 148	t	10.41.29.10	Other vegetable oils, crude (excluding chemically modified oils)
4	23 230	22 567	64 339	2 851	171	416	2 433	t	10.41.41.30	Oilcake and other solid residues resulting from the extraction of soya-bean oil
5	29 752	28 884	41 933	1 452	5 012	7 543	1 505	t	10.41.41.50	Oilcake and other solid residues resulting from the extraction of sunflower seed fats or oils
6	17 648	17 354	27 999	1 613	6 311	10 093	1 599	t	10.41.41.70	Oilcake and other solid residues resulting from the extraction of rape or colza seed fats or oils
7	33	30	105	3 500	-	-	-	t	10.41.41.90	Oilcake and other solid residues from extraction of vegetable fats/oils (including cotton seeds, linseed, coconut, copra, palm nuts or kernels; excluding soya beans, sunflower, rape or colza seeds)
8	3	3	557	185 667	1	190	190 000	t	10.41.53.30	Oils and their fractions obtained solely from olives (including those blended with virgin olive oil, refined) (excluding crude oils, virgin olive oil and chemically modified oils)
9	63 875	55 120	395 566	7 176	24 688	155 249	6 288	t	10.41.54.00	Refined sunflower-seed and safflower oil and their fractions (excluding chemically modified)
10	3 328	2 690	21 739	8 081	1 575	11 664	7 406	t	10.41.56.00	Refined rape, colza or mustard oil and their fractions (excluding chemically modified)
11	10 414	9 813	113 105	11 526	3 272	31 446	9 611	t	10.42.10.30	10.42 Manufacture of margarine and similar edible fats Margarine and reduced and low fat spreads (excluding liquid margarine)
12	1 857	1 763	16 203	9 191	518	6 273	12 110	t	10.42.10.50	Other edible preparations of fats and oils, including liquid margarine
13	6 506	6 109	23 384	3 828	2 754	6 977	2 533	t	10.51.11.33	10.51 Operation of dairies and cheese making Milk and cream of a fat content by weight of <= 1 %, not concentrated nor containing added sugar or other sweetening matter, in immediate packings of a net content <= 2 l
14	248 941	237 859	1 098 576	4 619	20 892	87 452	4 186	t	10.51.11.42	Milk and cream of a fat content by weight of > 1 % but <= 6 %, not concentrated nor containing added sugar or other sweetening matter, in immediate packings of a net content <= 2 l
15	17 606	3 037	10 945	3 604	-	-	-	t	10.51.11.48	Milk and cream of a fat content by weight of > 1 % but <= 6 %, not concentrated nor containing added sugar or other sweetening matter, in immediate packings of a net content > 2 l
16	8 998	8 614	144 868	16 818	3 526	42 006	11 913	t	10.51.12.10	Milk and cream of a fat content by weight of > 6 % but <= 21 %, not concentrated nor containing added sugar or other sweetening matter, in immediate packings of <= 2 l
17	101	101	1 289	12 762	-	-	-	t	10.51.12.20	Milk and cream of a fat content by weight of > 6 % but <= 21 %, not concentrated nor containing added sugar or other sweetening matter, in immediate packings of > 2 l

1. UKUPNA INDUSTRIJSKA PROIZVODNJA, PRODAJA I IZVOZ – ZA VLASTITI RAČUN I PREMA UGOVORU S NARUČITELJEM¹⁾ U 2020.
TOTAL INDUSTRIAL PRODUCTION, PRODUCTS SOLD AND EXPORT – ON OWN ACCOUNT AND UNDER CONTRACT WITH PRINCIPAL¹⁾, 2020

(nastavak)
(continued)

Šifra NIP-a 2020. ²⁾	Naziv proizvoda iz NIP-a 2020.	Mjerne jedinice	Ukupno (za vlastiti račun i po ugovoru s naručiteljem) Total (on own account and by contract work)					Od ukupnoga u inozemstvo (izvoz) Of total, abroad (export)				
			2019.		2020.			2019.		2020.		
			Ukupno proizvedene količine Total production quantities	Ukupno proizvedene količine Total production quantities	Prodana proizvodnja Production sold		jedinična vrijednost, kune ³⁾ Unit value, kuna ³⁾	prodana proizvodnja Production sold	jedinična vrijednost, kune ³⁾ Unit value, kuna ³⁾	prodana proizvodnja Production sold	jedinična vrijednost, kune ³⁾ Unit value, kuna ³⁾	
		količine Quantities	vrijednost, tis. kuna Value, thousand kuna		količine Quantities	vrijednost, tis. kuna Value, thousand kuna		količine Quantities	vrijednost, tis. kuna Value, thousand kuna			
10.51.12.30	Mlijeko i vrhnje sa sadržajem mliječne masti > 21 %, nekoncentrirano i bez dodataka šećera i drugih sladila, u izvornom pakiranju sadržaja <= 2 l	t	3 392	2 860	2 804	56 239	20 057	801	11 456	14 302	1	
10.51.12.40	Mlijeko i vrhnje sa sadržajem mliječne masti > 21 %, nekoncentrirano i bez dodataka šećera i drugih sladila, u pakiranju sadržaja > 2 l	t	2 122	2 103	1 144	15 412	13 472	906	12 575	13 880	2	
10.51.21.30	Obrano mlijeko u prahu (mlijeko i vrhnje u krutom obliku sa sadržajem mliječne masti <= 1,5 %), u izvornom pakiranju sadržaja <= 2,5 kg	t	13	15	15	537	35 800	-	-	-	3	
10.51.21.60	Obrano mlijeko u prahu (mlijeko i vrhnje u krutom obliku sa sadržajem mliječne masti <= 1,5 %), u izvornom pakiranju sadržaja > 2,5 kg	t	668	708	622	13 407	21 555	-	-	-	4	
10.51.22.30	Punomasno mlijeko u prahu ili vrhnje u prahu (mlijeko i vrhnje u krutom obliku sa sadržajem mliječne masti > 1,5 %), u izvornom pakiranju neto sadržaja <= 2,5 kg	t	50	37	37	1 383	37 378	3	79	26 333	5	
10.51.22.60	Punomasno mlijeko u prahu ili vrhnje u prahu (mlijeko i vrhnje u krutom obliku sa sadržajem mliječne masti > 1,5 %), u izvornom pakiranju sadržaja > 2,5 kg	t	79	47	47	1 321	28 106	-	-	-	6	
10.51.30.30	Maslac sa sadržajem mliječne masti <= 85 %	t	2 064	1 854	1 565	64 017	40 905	84	3 038	36 167	7	
10.51.30.50	Maslac sa sadržajem mliječne masti > 85 % i druge masti i ulja dobivenih iz mlijeka (isključujući mliječni namaz sa sadržajem mliječne masti < 80 %)	t	2 072	1 854	1 808	93 045	51 463	292	11 989	41 058	8	
10.51.30.70	Mliječni namazi sa sadržajem mliječne masti < 80 %	t	5 932	6 191	5 944	157 698	26 531	2 295	51 591	22 480	9	
10.51.40.30	Nefermentirani ili nesoljeni svježi sir (uključujući sir od surutke i skutu)	t	15 859	15 963	15 261	268 197	17 574	918	15 216	16 575	10	
10.51.40.50	Sir, strugan ili u prahu, sir prošaran plavom plijesni i drugi netopljeni sirevi (isključujući svježi sir; sir od surutke i skutu)	t	15 898	14 378	13 673	566 087	41 402	2 106	66 443	31 549	11	
10.51.40.70	Topljeni sir (isključujući strugani ili u prahu)	t	2 376	2 871	2 825	111 505	39 471	1 572	48 170	30 642	12	
10.51.51.08	Kondenzirano ili evaporirano mlijeko, zaslađeno	t	31	-	-	-	-	-	-	-	13	
10.51.52.41	Kiselomlijeko, vrhnje, jogurt i ostali fermentirani proizvodi	t	78 474	79 831	78 159	738 679	9 451	12 899	88 015	6 823	14	
10.51.52.45	Aromatizirani tekući jogurt ili zakiseljeno mlijeko (kiselomlijeko, vrhnje, jogurt i ostali fermentirani proizvodi, aromatizirani ili s dodanim voćem, orasima ili kakaom)	t	19 867	18 880	16 357	211 534	12 932	7 319	54 678	7 471	15	
10.51.52.65	Mlačnica (stepka)	t	269	229	227	788	3 471	-	-	-	16	
10.51.55.30	Surutka i modificirana surutka, u prahu, granulama i drugim krutim oblicima, koncentrirana ili nekoncentrirana, s dodatkom sladila	t	3 920	4 019	3 767	19 489	5 174	2 221	10 860	4 890	17	
10.51.55.60	Surutka i modificirana surutka, tekuća ili u obliku paste; koncentrirana ili nekoncentrirana ili s dodatkom sladila	t	57 365	60 031	505	1 222	2 420	-	-	-	18	
10.52	Proizvodnja sladoleda											
10.52.10.00	Sladoled i ostali jestivi ledeni proizvodi (uključujući šerbet, lizaljke; isključujući mješavine i sirovine za sladoled)	hl	369 607	303 330	296 108	495 820	1 674	133 780	130 004	972	19	
10.61	Proizvodnja mlinskih proizvoda											
10.61.21.00	Brašno od pšenice ili suražice	t	288 807	284 230	255 786	546 373	2 136	19 951	43 286	2 170	20	
10.61.22.00	Brašno ostalih žitarica (isključujući pšenicu ili suražicu)	t	2 044	1 683	1 622	4 687	2 890	219	616	2 813	21	

Od toga: za vlastiti račun of wich: on own account				Od toga u inozemstvo (izvoz) Of that, abroad (export)				Units of measure	NIP 2020. codes ²⁾	NIP 2020. heading
2020.										
ukupno proizvedene količine Total production quantities	prodana proizvodnja Production sold		jedinična vrijednost, kune ³⁾ Unit value, kuna ³⁾	prodana proizvodnja Production sold		jedinična vrijednost, kune ³⁾ Unit value, kuna ³⁾				
	količine Quantities	vrijednost, tis. kuna Value, thousand kuna		količine Quantities	vrijednost, tis. kuna Value, thousand kuna					
1	2 860	2 804	56 239	20 057	801	11 456	14 302	t	10.51.12.30	Milk and cream of a fat content by weight of > 21 %, not concentrated nor containing added sugar or other sweetening matter, in immediate packings of <= 2 l
2	2 103	1 144	15 412	13 472	906	12 575	13 880	t	10.51.12.40	Milk and cream of a fat content by weight of > 21 %, not concentrated nor containing added sugar or other sweetening matter, in packings of > 2 l
3	15	15	537	35 800	-	-	-	t	10.51.21.30	Skimmed milk powder (milk and cream in solid forms, of a fat content by weight of <= 1,5 %), in immediate packings of <= 2,5 kg
4	708	622	13 407	21 555	-	-	-	t	10.51.21.60	Skimmed milk powder (milk and cream in solid forms, of a fat content by weight of <= 1,5 %), in immediate packings of > 2,5 kg
5	37	37	1 383	37 378	3	79	26 333	t	10.51.22.30	Whole milk powder or full cream powder (milk and cream in solid forms, of a fat content by weight of > 1,5 %), in immediate packings of <= 2,5 kg
6	47	47	1 321	28 106	-	-	-	t	10.51.22.60	Whole milk powder or full cream powder (milk and cream in solid forms, of a fat content by weight of > 1,5 %), in immediate packings of > 2,5 kg
7	1 854	1 565	64 017	40 905	84	3 038	36 167	t	10.51.30.30	Butter of a fat content by weight <= 85 %
8	1 854	1 808	93 045	51 463	292	11 989	41 058	t	10.51.30.50	Butter of a fat content by weight > 85 % and other fats and oils derived from milk (excluding dairy spreads of a fat content by weight < 80 %)
9	6 191	5 944	157 698	26 531	2 295	51 591	22 480	t	10.51.30.70	Dairy spreads of a fat content by weight < 80 %
10	15 963	15 261	268 197	17 574	918	15 216	16 575	t	10.51.40.30	Unripened or uncured cheese (fresh cheese) (including whey cheese and curd)
11	14 378	13 673	566 087	41 402	2 106	66 443	31 549	t	10.51.40.50	Grated, powdered, blue-veined and other non-processed cheese (excluding fresh cheese, whey cheese and curd)
12	2 871	2 825	111 505	39 471	1 572	48 170	30 642	t	10.51.40.70	Processed cheese (excluding grated or powdered)
13	-	-	-	-	-	-	-	t	10.51.51.08	Condensed or evaporated milk, sweetened
14	79 831	78 159	738 679	9 451	12 899	88 015	6 823	t	10.51.52.41	Curdled milk, cream, yogurt and other fermented products
15	18 880	16 357	211 534	12 932	7 319	54 678	7 471	t	10.51.52.45	Flavoured liquid yoghurt or acidified milk (curdled milk; cream; yoghurt and other fermented products flavoured or containing added fruit; nuts or cocoa)
16	229	227	788	3 471	-	-	-	t	10.51.52.65	Buttermilk
17	4 019	3 767	19 489	5 174	2 221	10 860	4 890	t	10.51.55.30	Whey and modified whey in powder, granules or other solid forms, whether or not concentrated or containing added sweetening matter
18	60 031	505	1 222	2 420	-	-	-	t	10.51.55.60	Whey and modified whey in liquid or paste forms; whether or not concentrated or containing added sweetening matter
19	303 330	296 108	495 820	1 674	133 780	130 004	972	hl	10.52	Manufacture of ice cream
									10.52.10.00	Ice cream and other edible ice (including sherbet, lollipops) (excluding mixes and bases for ice cream)
									10.61	Manufacture of grain mill products
20	284 230	255 786	546 373	2 136	19 951	43 286	2 170	t	10.61.21.00	Wheat or meslin flour
21	1 683	1 622	4 687	2 890	219	616	2 813	t	10.61.22.00	Cereal flours (excluding wheat or meslin)

1. UKUPNA INDUSTRIJSKA PROIZVODNJA, PRODAJA I IZVOZ – ZA VLASTITI RAČUN I PREMA UGOVORU S NARUČITELJEM¹⁾ U 2020.
TOTAL INDUSTRIAL PRODUCTION, PRODUCTS SOLD AND EXPORT – ON OWN ACCOUNT AND UNDER CONTRACT WITH PRINCIPAL¹⁾, 2020

(nastavak)
(continued)

Šifra NIP-a 2020. ²⁾	Naziv proizvoda iz NIP-a 2020.	Mjerne jedinice	Ukupno (za vlastiti račun i po ugovoru s naručiteljem) Total (on own account and by contract work)				Od ukupnoga u inozemstvo (izvoz) Of total, abroad (export)				
			2019.		2020.		2019.		2020.		
			Ukupno proizvedene količine Total production quantities	Ukupno proizvedene količine Total production quantities	Prodana proizvodnja Production sold		jedinična vrijednost, kune ³⁾ Unit value, kuna ³⁾	prodana proizvodnja Production sold		jedinična vrijednost, kune ³⁾ Unit value, kuna ³⁾	
		količine Quantities	vrijednost, tis. kuna Value, thousand kuna		količine Quantities	vrijednost, tis. kuna Value, thousand kuna					
10.61.24.00	Mješavine i tijesta za izradu kruha, kolača, peciva, hrskavog kruha, biskvita, vafila, oblate, dvopeka, preprženog kruha, tost-kruha i sličnih pečenih proizvoda te ostali pekarski proizvodi	t	3 239	2 698	2 690	39 610	14 725	157	4 389	27 955	1
10.61.31.33	Prekrupa i krupica od tvrde pšenice	t	1	1	1	4	4 000	-	-	-	2
10.61.31.35	Prekrupa i krupica od obične pšenice i pira	t	7 295	6 193	2 978	12 129	4 073	114	717	6 289	3
10.61.32.30	Prekrupa i krupica od zobi, kukuruza, riže, raži, ječma i ostalih žitarica (isključujući pšenicu)	t	39 727	35 897	19 404	41 276	2 127	1 994	4 659	2 337	4
10.61.32.50	Pelete (pahuljice) od zobi, kukuruza, riže, raži, ječma i ostalih žitarica (isključujući pšenicu)	t	279	313	249	14 681	58 960	-	-	-	5
10.61.33.33	Žitarice; valjane, u pahuljicama, oljuštene, perirane, rezane ili gnječene (isključujući rižu)	t	2 749	2 730	1 981	38 764	19 568	1 052	19 207	18 258	6
10.61.33.35	Klice žitarica; cijele, valjane, u pahuljicama ili mljevene (isključujući rižu)	t	5	4	3	43	14 333	-	-	-	7
10.61.33.53	Ostala pripremljena hrana, dobivena bubrenjem ili prženjem žitarica	t	469	558	558	10 256	18 380	161	3 150	19 565	8
10.61.40.10	Posije i ostali ostaci od prosijavanja, mljevenja ili druge obrade kukuruza	t	2 785	3 904	3 904	4 147	1 062	2 935	2 829	964	9
10.61.40.50	Posije i ostali ostaci od prosijavanja, mljevenja i druge obrade pšenice	t	91 433	91 589	80 439	71 346	887	12 986	11 182	861	10
10.61.40.90	Posije i ostali ostaci od prosijavanja, mljevenja i druge obrade žitarica (isključujući kukuruz, rižu, pšenicu)	t	431	261	250	191	764	7	7	1 000	11
10.62	Proizvodnja škroba i škrobnih proizvoda										
10.62.11.70	Dekstrini i ostali modificirani škrobovi (uključujući esterificirane i eterificirane, topive škrobove, preželatinirane, nabubrene, dialdehidne škrobove, tretirane formaldehidom ili epiklorohidrinom)	t	2 047	2 093	2 064	62 995	30 521	967	26 319	27 217	12
10.71	Proizvodnja kruha; proizvodnja svježih peciva, slastičarskih proizvoda i kolača										
10.71.11.00	Svježi kruh s masenim udjelom u suhoj tvari ≤ 5 % šećera i ≤ 5 % masnoće (isključujući s dodatkom meda, jaja, sira ili voća)	t	170 750	156 689	150 439	1 387 592	9 224	6 120	41 565	6 792	13
10.71.12.00	Kolači i peciva; ostali pekarski proizvodi s dodatkom sladila	t	35 732	32 123	31 054	634 268	20 425	1 952	35 915	18 399	14
10.72	Proizvodnja dvopeka, keksa i srodnih proizvoda; proizvodnja trajnih peciva, slastičarskih proizvoda i kolača										
10.72.11.50	Dvopek, tost-kruh i slični tost-proizvodi	t	62	33	33	589	17 848	-	-	-	15
10.72.12.53	Slatki keksi; vafli i oblate, potpuno ili djelomično prevučeni ili prekriveni čokoladom ili drugim pripravcima koji sadrže kakao	t	15 222	15 208	14 809	279 176	18 852	3 388	72 911	21 520	16
10.72.12.55	Slatki keksi (uključujući sendvič-kekse; isključujući potpuno ili djelomično prevučene ili prekrivene čokoladom ili drugim proizvodima koji sadrže kakao)	t	5 608	5 721	5 317	81 525	15 333	2 936	40 609	13 831	17
10.72.12.59	Vafli i oblate (uključujući soljene; isključujući potpuno ili djelomično prevučene ili prekrivene čokoladom ili drugim pripravcima koji sadrže kakao)	t	3 711	3 364	3 212	48 203	15 007	1 782	22 740	12 761	18
10.72.19.40	Keksi (isključujući potpuno ili djelomično prevučene ili prekrivene čokoladom ili drugim pripravcima koji sadrže kakao, slatke kekse, vafle i oblate)	t	1 235	1 061	983	19 096	19 426	586	7 722	13 177	19
10.72.19.50	Začinjeni ili soljeni ekstrahirani ili ekspanzirani proizvodi	t	6 047	5 728	5 629	89 747	15 944	1 154	20 912	18 121	20

Od toga: za vlastiti račun of wich: on own account				Od toga u inozemstvo (izvoz) Of that, abroad (export)				Units of measure	NIP 2020. codes ²⁾	NIP 2020. heading
2020.										
ukupno proizvedene količine Total production quantities	prodana proizvodnja Production sold		jedinična vrijednost, kune ³⁾ Unit value, kuna ³⁾	prodana proizvodnja Production sold		jedinična vrijednost, kune ³⁾ Unit value, kuna ³⁾				
	količine Quantities	vrijednost, tis. kuna Value, thousand kuna		količine Quantities	vrijednost, tis. kuna Value, thousand kuna					
1	2 698	2 690	39 610	14 725	157	4 389	27 955	t	10.61.24.00	Mixes and doughs for the preparation of bread, cakes, pastry, crispbread, biscuits, waffles, wafers, rusks, toasted bread and similar toasted products and other bakers' wares
2	1	1	4	4 000	-	-	-	t	10.61.31.33	Groats and meal of durum wheat
3	6 193	2 978	12 129	4 073	114	717	6 289	t	10.61.31.35	Groats and meal of common wheat and spelt
4	35 897	19 404	41 276	2 127	1 994	4 659	2 337	t	10.61.32.30	Groats and meal of oats, maize, rice, rye, barley and other cereals (excluding wheat)
5	313	249	14 681	58 960	-	-	-	t	10.61.32.50	Pellets of oats, maize, rice, rye, barley and other cereals (excluding wheat)
6	2 730	1 981	38 764	19 568	1 052	19 207	18 258	t	10.61.33.33	Rolled, flaked, hulled, pearled, sliced or kibbled cereal grains (excluding rice)
7	4	3	43	14 333	-	-	-	t	10.61.33.35	Germ of cereals, whole, rolled, flaked or ground (excluding rice)
8	558	558	10 256	18 380	161	3 150	19 565	t	10.61.33.53	Other prepared foods obtained by the swelling or roasting of cereals
9	3 904	3 904	4 147	1 062	2 935	2 829	964	t	10.61.40.10	Bran, sharps and other residues from the sifting, milling or other working of maize (corn)
10	91 589	80 439	71 346	887	12 986	11 182	861	t	10.61.40.50	Bran, sharps and other residues from the sifting, milling or other working of wheat
11	261	250	191	764	7	7	1 000	t	10.61.40.90	Bran, sharps and other residues from the sifting, milling or other working of cereals (excluding maize (corn), rice, wheat)
12	2 093	2 064	62 995	30 521	967	26 319	27 217	t	10.62	Manufacture of starches and starch products
								t	10.62.11.70	Dextrins and other modified starches (including esterified or etherified, soluble starch, pregelatinised or swelling starch, dialdehyde starch, starch treated with formaldehyde or epichlorohydrin)
								t	10.71	Manufacture of bread; manufacture of fresh pastry goods and cakes
13	156 689	150 439	1 387 592	9 224	6 120	41 565	6 792	t	10.71.11.00	Fresh bread containing by weight in the dry matter state <= 5 % of sugars and <= 5 % of fat (excluding with added honey; eggs; cheese or fruit)
14	32 123	31 054	634 268	20 425	1 952	35 915	18 399	t	10.71.12.00	Cake and pastry products; other bakers' wares with added sweetening matter
								t	10.72	Manufacture of rusks and biscuits; manufacture of preserved pastry goods and cakes
15	33	33	589	17 848	-	-	-	t	10.72.11.50	Rusks, toasted bread and similar toasted products
16	15 208	14 809	279 176	18 852	3 388	72 911	21 520	t	10.72.12.53	Sweet biscuits; waffles and wafers completely or partially coated or covered with chocolate or other preparations containing cocoa
17	5 721	5 317	81 525	15 333	2 936	40 609	13 831	t	10.72.12.55	Sweet biscuits (including sandwich biscuits; excluding those completely or partially coated or covered with chocolate or other preparations containing cocoa)
18	3 364	3 212	48 203	15 007	1 782	22 740	12 761	t	10.72.12.59	Waffles and wafers (including salted) (excluding those completely or partially coated or covered with chocolate or other preparations containing cocoa)
19	1 061	983	19 096	19 426	586	7 722	13 177	t	10.72.19.40	Biscuits (excluding those completely or partially coated or covered with chocolate or other preparations containing cocoa, sweet biscuits, waffles and wafers)
20	5 728	5 629	89 747	15 944	1 154	20 912	18 121	t	10.72.19.50	Savoury or salted extruded or expanded products

1. UKUPNA INDUSTRIJSKA PROIZVODNJA, PRODAJA I IZVOZ – ZA VLASTITI RAČUN I PREMA UGOVORU S NARUČITELJEM¹⁾ U 2020.
TOTAL INDUSTRIAL PRODUCTION, PRODUCTS SOLD AND EXPORT – ON OWN ACCOUNT AND UNDER CONTRACT WITH PRINCIPAL¹⁾, 2020

(nastavak)
(continued)

Šifra NIP-a 2020. ²⁾	Naziv proizvoda iz NIP-a 2020.	Mjerne jedinice	Ukupno (za vlastiti račun i po ugovoru s naručiteljem) Total (on own account and by contract work)					Od ukupnoga u inozemstvo (izvoz) Of total, abroad (export)				
			2019.		2020.			2019.		2020.		
			Ukupno proizvedene količine Total production quantities	Ukupno proizvedene količine Total production quantities	Prodana proizvodnja Production sold		jedinična vrijednost, kune ³⁾ Unit value, kuna ³⁾	prodana proizvodnja Production sold		jedinična vrijednost, kune ³⁾ Unit value, kuna ³⁾		
		količine Quantities	vrijednost, tis. kuna Value, thousand kuna		količine Quantities	vrijednost, tis. kuna Value, thousand kuna						
10.72.19.90	Pekarski proizvodi bez dodatka sladila (uključujući tanke palačinke, pite, pizze; isključujući sendviče, hrskavi kruh, vafle, oblate, dvopek, tost, začinjene ili soljene ekstrahirane ili ekspanzirane proizvode)	t	15 211	14 113	13 903	238 136	17 128	2 537	27 842	10 974	1	
10.73	Proizvodnja makarona, njoka, kuskusa i slične tjestenine											
10.73.11.30	Nekuhana tjestenina koja sadrži jaja (isključujući punjenu i drugačije pripremljenu)	t	5 289	5 259	5 037	59 518	11 816	93	1 291	13 882	2	
10.73.11.50	Nekuhana tjestenina (isključujući onu koja sadrži jaja, punjenu i drugačije pripremljenu)	t	13 645	14 503	12 610	104 606	8 295	3 341	24 915	7 457	3	
10.81	Proizvodnja šećera											
10.81.12.30	Rafinirani bijeli šećer od šećerne trske ili šećerne repe u krutom stanju	t	192 437	125 897	71 413	234 036	3 277	22 472	70 118	3 120	4	
10.81.13.00	Rafinirani šećer od šećerne trske ili šećerne repe, s dodanim tvarima za aromatizaciju ili za bojenje; šećer i sirup od javora	t	320	321	317	12 359	38 987	132	4 270	32 348	5	
10.81.14.30	Melase od šećerne trske	t	3 403	-	-	-	-	-	-	-	6	
10.81.14.50	Melase dobivene ekstrakcijom ili rafiniranjem šećera (isključujući melasu od šećerne trske)	t	37 081	35 810	25 894	21 172	818	18 171	14 963	823	7	
10.81.20.00	Rezanci šećerne repe; otpaci šećerne trske i ostali otpaci od proizvodnje šećera (uključujući zaostali talog i ostatke s filtra preše)	t	86 280	33 997	21 797	26 059	1 196	17 655	20 803	1 178	8	
10.82	Proizvodnja kakao, čokoladnih i bombonskih proizvoda											
10.82.12.00	Kakao maslac, masti i ulje od kaka	t	-	5	5	196	39 200	5	196	39 200	9	
10.82.13.00	Kakao prah bez dodanog šećera ili drugih sladila	t	375	443	309	10 006	32 382	158	4 880	30 886	10	
10.82.21.30	Čokolada i ostali pripravci koji sadrže kakao, u blokovima, tablama i prutićima > 2 kg ili u tekućem stanju, pasti, prahu, granulama ili u drugim oblicima, u rasutom stanju, u posudama ili pakiranjima > 2 kg, s ukupnim masenim udjelom kakao maslaca >= 18 %	t	350	310	245	6 134	25 037	23	642	27 913	11	
10.82.21.90	Prehrambeni pripravci s masenim udjelom < 18 % kakao maslaca i u pakiranjima > 2 kg (isključujući preljeve s okusom čokolade, čokoladne mliječne mrvice)	t	122	69	67	1 509	22 522	30	764	25 467	12	
10.82.22.33	Čokoladni blokovi; table i prutići koji sadrže jezgru (uključujući s kremom, likerom ili voćnom pastom; isključujući čokoladne kekse)	t	3 817	3 374	3 313	91 781	27 703	2 146	53 876	25 105	13	
10.82.22.35	Čokoladni blokovi, table i prutići s dodacima žitarica, voća ili orašastih plodova (isključujući punjene, čokoladne kekse)	t	5 431	4 881	4 787	170 333	35 582	2 467	77 415	31 380	14	
10.82.22.39	Čokoladni blokovi, table i prutići (isključujući punjene; s dodacima žitarica, voća ili orašastih plodova; čokoladne kekse)	t	6 935	6 712	6 518	208 939	32 056	3 201	95 632	29 876	15	
10.82.22.45	Čokolade (isključujući sa sadržajem alkohola, u blokovima, tablama ili prutićima)	t	36	35	35	1 396	39 886	18	603	33 500	16	
10.82.22.53	Punjeni čokoladni proizvodi (isključujući čokoladne blokove, table ili prutiće, čokoladne kekse, čokolade)	t	2 701	2 796	2 578	99 477	38 587	1 158	38 003	32 818	17	
10.82.22.55	Čokoladni proizvodi (isključujući punjene, čokoladne blokove, table ili prutiće, čokoladne kekse, čokolade)	t	347	311	300	10 456	34 853	194	5 290	27 268	18	
10.82.22.60	Proizvodi od šećera i njihovi nadomjesci proizvedeni iz nadomjestaka šećera, sa sadržajem kakao (uključujući nugat; isključujući bijelu čokoladu)	t	1 302	855	788	60 735	77 075	385	26 691	69 327	19	

Od toga: za vlastiti račun of wich: on own account				Od toga u inozemstvo (izvoz) Of that, abroad (export)				Units of measure	NIP 2020. codes ²⁾	NIP 2020. heading
2020.										
ukupno proizvedene količine Total production quantities	prodana proizvodnja Production sold		jedinična vrijednost, kune ³⁾ Unit value, kuna ³⁾	prodana proizvodnja Production sold		jedinična vrijednost, kune ³⁾ Unit value, kuna ³⁾				
	količine Quantities	vrijednost, tis. kuna Value, thousand kuna		količine Quantities	vrijednost, tis. kuna Value, thousand kuna					
1	14 113	13 903	238 136	17 128	2 537	27 842	10 974	t	10.72.19.90	Bakers' wares, no added sweetening (including crepes, pancakes, quiche, pizza; excluding sandwiches, crispbread, waffles, wafers, rusks, toasted, savoury or salted extruded/expanded products)
									10.73	Manufacture of macaroni, noodles, couscous and similar farinaceous products
2	5 259	5 037	59 518	11 816	93	1 291	13 882	t	10.73.11.30	Uncooked pasta, containing eggs (excluding stuffed or otherwise prepared)
3	14 452	12 559	104 504	8 321	3 341	24 915	7 457	t	10.73.11.50	Uncooked pasta (excluding containing eggs, stuffed or otherwise prepared)
									10.81	Manufacture of sugar
4	125 897	71 413	234 036	3 277	22 472	70 118	3 120	t	10.81.12.30	Refined white cane or beet sugar in solid form
5	321	317	12 359	38 987	132	4 270	32 348	t	10.81.13.00	Refined cane or beet sugar, containing added flavouring or colouring matter; maple sugar and maple syrup
6	-	-	-	-	-	-	-	t	10.81.14.30	Cane molasses
7	35 810	25 894	21 172	818	18 171	14 963	823	t	10.81.14.50	Molasses obtained from the extraction or refining of sugar (excluding cane molasses)
8	33 997	21 797	26 059	1 196	17 655	20 803	1 178	t	10.81.20.00	Beet-pulp, bagasse and other sugar manufacturing waste (including defecation scum and filter press residues)
									10.82	Manufacture of cocoa, chocolate and sugar confectionery
9	5	5	196	39 200	5	196	39 200	t	10.82.12.00	Cocoa butter, fat and oil
10	443	309	10 006	32 382	158	4 880	30 886	t	10.82.13.00	Cocoa powder, not containing added sugar or other sweetening matter
11	310	245	6 134	25 037	23	642	27 913	t	10.82.21.30	Chocolate and other food preparations containing cocoa, in blocks, slabs or bars > 2 kg or in liquid, paste, powder, granular or other bulk form, in containers or immediate packings of a content > 2 kg, containing >= 18 % by weight of cocoa butter
12	69	67	1 509	22 522	30	764	25 467	t	10.82.21.90	Food preparations containing <18 % of cocoa butter and in packings weighing > 2 kg (excluding chocolate flavour coating, chocolate milk crumb)
13	3 374	3 313	91 781	27 703	2 146	53 876	25 105	t	10.82.22.33	Filled chocolate blocks, slabs or bars consisting of a centre (including of cream, liqueur or fruit paste; excluding chocolate biscuits)
14	4 881	4 787	170 333	35 582	2 467	77 415	31 380	t	10.82.22.35	Chocolate blocks, slabs or bars with added cereal, fruit or nuts (excluding filled, chocolate biscuits)
15	6 712	6 518	208 939	32 056	3 201	95 632	29 876	t	10.82.22.39	Chocolate blocks, slabs or bars (excluding filled, with added cereal; fruit or nuts, chocolate biscuits)
16	35	35	1 396	39 886	18	603	33 500	t	10.82.22.45	Chocolates (excluding those containing alcohol, in blocks, slabs or bars)
17	2 796	2 578	99 477	38 587	1 158	38 003	32 818	t	10.82.22.53	Filled chocolate confectionery (excluding in blocks, slabs or bars, chocolate biscuits, chocolates)
18	311	300	10 456	34 853	194	5 290	27 268	t	10.82.22.55	Chocolate confectionery (excluding filled, in blocks, slabs or bars, chocolate biscuits, chocolates)
19	855	788	60 735	77 075	385	26 691	69 327	t	10.82.22.60	Sugar confectionery and substitutes therefor made from sugar substitution products, containing cocoa (including chocolate nougat) (excluding white chocolate)

1. UKUPNA INDUSTRIJSKA PROIZVODNJA, PRODAJA I IZVOZ – ZA VLASTITI RAČUN I PREMA UGOVORU S NARUČITELJEM¹⁾ U 2020.
TOTAL INDUSTRIAL PRODUCTION, PRODUCTS SOLD AND EXPORT – ON OWN ACCOUNT AND UNDER CONTRACT WITH PRINCIPAL¹⁾, 2020

(nastavak)
(continued)

Šifra NIP-a 2020. ²⁾	Naziv proizvoda iz NIP-a 2020.	Mjerne jedinice	Ukupno (za vlastiti račun i po ugovoru s naručiteljem) Total (on own account and by contract work)					Od ukupnoga u inozemstvo (izvoz) Of total, abroad (export)				
			2019.		2020.			2019.		2020.		
			Ukupno proizvedene količine Total production quantities	Ukupno proizvedene količine Total production quantities	Prodana proizvodnja Production sold		jedinična vrijednost, kune ³⁾ Unit value, kuna ³⁾	prodana proizvodnja Production sold		jedinična vrijednost, kune ³⁾ Unit value, kuna ³⁾		
		količine Quantities	vrijednost, tis. kuna Value, thousand kuna		količine Quantities	vrijednost, tis. kuna Value, thousand kuna						
10.82.22.70	Čokoladni namazi	t	4 214	4 536	4 172	100 440	24 075	2 027	41 627	20 536	1	
10.82.22.80	Pripravci od kakaoa za pripremu napitaka	t	657	571	526	15 695	29 838	151	3 904	25 854	2	
10.82.22.90	Prehrambeni proizvodi sa sadržajem kakaoa (isključujući kakaopastu, maslac, prah, blokove, table, prutice, u tekućem stanju, paste, prah, granule, u ostalom rasutom stanju u pakiranju > 2 kg, za pripremu napitaka, čokoladne preljeve)	t	199	309	304	3 385	11 135	114	1 224	10 737	3	
10.82.23.30	Bijela čokolada	t	426	403	400	11 500	28 750	201	5 088	25 313	4	
10.82.23.63	Šećerom prevučeni proizvodi (uključujući ušećerene bademe)	t	9	2	2	197	98 500	-	-	-	5	
10.82.23.65	Gume, voćni žele i voćne paste u obliku proizvoda od šećera (isključujući gumu za žvakanje)	t	515	350	328	9 067	27 643	104	2 543	24 452	6	
10.82.23.73	Tvrđi bomboni	t	1 400	1 333	1 247	29 166	23 389	633	12 573	19 863	7	
10.82.23.75	Karamele i slični proizvodi	t	1 910	1 654	1 437	43 957	30 589	827	19 363	23 414	8	
10.82.23.83	Proizvodi od šećera u obliku komprimata (uključujući slatkiše)	t	280	222	222	18 699	84 230	138	11 094	80 391	9	
10.82.23.90	Proizvodi od šećera, d. n.	t	214	241	217	2 347	10 816	17	492	28 941	10	
10.82.24.00	Iscijeđeno, preliveno šećerom ili kristalizirano (kandirano) voće, orašasto voće, kore od voća i drugi dijelovi biljaka	t	20	12	12	678	56 500	-	-	-	11	
10.82.99.00	Podugovarateljski poslovi kao dio proizvodnje kakaoa, čokolade i proizvoda od šećera	ef. sati	81 160	99 526	99 256	2 000	20	99 256	2 000	20	12	
10.83	Prerada čaja i kave											
10.83.11.50	Pržena kava s kofeinom	t	11 648	11 651	11 030	595 919	54 027	1 384	45 946	33 198	13	
10.83.11.70	Pržena kava bez kofeina	t	77	29	29	3 617	124 724	1	68	68 000	14	
10.83.12.10	Nadomjesci kave koji sadrže kavu	t	1 057	1 173	1 096	29 905	27 286	102	2 577	25 265	15	
10.83.12.40	Ekstrakti, esencije i koncentri kave te pripravci na bazi ekstrakata, esencija ili koncentrata kave ili na bazi kave	t	1 473	1 486	1 338	78 473	58 649	359	12 688	35 343	16	
10.83.12.70	Pržena cikorijska i drugi prženi nadomjesci kave i njihovi ekstrakti, esencije i koncentri	t	431	415	414	7 289	17 606	253	3 175	12 549	17	
10.83.13.00	Čaj u izvornom pakiranju sadržaja <= 3 kg	t	52	54	51	9 877	193 667	12	1 180	98 333	18	
10.83.14.00	Ekstrakti, esencije, koncentri čaja ili mate-čaja, pripravci na bazi ekstrakata, esencija ili koncentrata ili na bazi čaja ili mate-čaja	t	14	12	11	570	51 818	-	-	-	19	
10.83.15.00	Biljni ekstrakti	t	1	1	1	1 223	1 223 000	-	-	-	20	
10.84	Proizvodnja začina i drugih dodataka hrani											
10.84.11.30	Vinski ocat	hl	10 204	7 027	5 207	2 880	553	1 175	560	477	21	
10.84.11.90	Ocat i nadomjesci za ocat (isključujući od vina)	hl	63 434	67 415	54 745	18 421	336	12 295	4 296	349	22	
10.84.12.30	Kečap od rajčice i ostali umaci od rajčice	kg	5 354 084	5 854 003	5 360 728	47 009	9	2 565 422	15 600	6	23	
10.84.12.55	Pripremljena gorušica (senf)	kg	1 000 331	944 923	824 960	14 660	18	43 443	654	15	24	
10.84.12.70	Umaci i pripravci umaka, miješani začini i miješana začinska sredstva (isključujući umak od soje, kečap od rajčice, ostale umake od rajčice, brašno i krupicu od gorušice i pripremljenu gorušicu)	kg	36 951 844	38 233 507	37 819 004	625 752	17	30 779 667	416 531	14	25	
10.84.21.00	Papar (roda Piper), pripremljen	kg	72 836	76 862	69 860	4 189	60	4 583	219	48	26	
10.84.22.00	Ljuta paprika i slatka paprika (roda Capsicum), pripremljena	kg	321 682	320 344	300 342	10 105	34	63 875	2 382	37	27	
10.84.30.00	Sol prikladna za prehranu ljudi	t	32 952	36 239	35 576	50 092	1 408	5 996	7 492	1 249	28	

Od toga: za vlastiti račun of wich: on own account				Od toga u inozemstvo (izvoz) Of that, abroad (export)				Units of measure	NIP 2020. codes ²⁾	NIP 2020. heading
2020.										
ukupno proizvedene količine Total production quantities	prodana proizvodnja Production sold		jedinična vrijednost, kune ³⁾ Unit value, kuna ³⁾	prodana proizvodnja Production sold		jedinična vrijednost, kune ³⁾ Unit value, kuna ³⁾				
	količine Quantities	vrijednost, tis. kuna Value, thousand kuna		količine Quantities	vrijednost, tis. kuna Value, thousand kuna					
1	4 536	4 172	100 440	24 075	2 027	41 627	20 536	t	10.82.22.70	Chocolate spreads
2	571	526	15 695	29 838	151	3 904	25 854	t	10.82.22.80	Preparations containing cocoa for making beverages
3	309	304	3 385	11 135	114	1 224	10 737	t	10.82.22.90	Food products with cocoa (excluding cocoa paste, butter, powder, blocks, slabs, bars, liquid, paste, powder, granular, other bulk form in packings > 2 kg, to make beverages, chocolate spreads)
4	403	400	11 500	28 750	201	5 088	25 313	t	10.82.23.30	White chocolate
5	2	2	197	98 500	-	-	-	t	10.82.23.63	Sugar-coated (panned) goods (including sugar almonds)
6	350	328	9 067	27 643	104	2 543	24 452	t	10.82.23.65	Gums, fruit jellies and fruit pastes in the form of sugar confectionery (excluding chewing gum)
7	1 333	1 247	29 166	23 389	633	12 573	19 863	t	10.82.23.73	Boiled sweets
8	1 654	1 437	43 957	30 589	827	19 363	23 414	t	10.82.23.75	Toffees, caramels and similar sweets
9	222	222	18 699	84 230	138	11 094	80 391	t	10.82.23.83	Compressed tablets of sugar confectionery (including cachous)
10	241	217	2 347	10 816	17	492	28 941	t	10.82.23.90	Sugar confectionery, n.e.c.
11	12	12	678	56 500	-	-	-	t	10.82.24.00	Drained, glace or crystallised fruit, nuts, fruit-peel and other parts of plants
12	99 526	99 256	2 000	20	99 256	2 000	20	eff. hrs	10.82.99.00	Sub-contracted operations as part of manufacturing of cocoa, chocolate and sugar confectionery
									10.83	Processing of tea and coffee
13	11 651	11 030	595 919	54 027	1 384	45 946	33 198	t	10.83.11.50	Roasted coffee, not decaffeinated
14	29	29	3 617	124 724	1	68	68 000	t	10.83.11.70	Roasted decaffeinated coffee
15	1 173	1 096	29 905	27 286	102	2 577	25 265	t	10.83.12.10	Coffee substitutes containing coffee
16	1 486	1 338	78 473	58 649	359	12 688	35 343	t	10.83.12.40	Extracts, essences and concentrates, of coffee, and preparations with a basis of these extracts, essences or concentrates or with a basis of coffee
17	415	414	7 289	17 606	253	3 175	12 549	t	10.83.12.70	Roasted chicory and other roasted coffee substitutes, and extracts, essences and concentrates thereof
18	54	51	9 877	193 667	12	1 180	98 333	t	10.83.13.00	Tea in immediate packings of a content <= 3 kg
19	12	11	570	51 818	-	-	-	t	10.83.14.00	Extracts, essences and concentrates of tea or maté, and preparations with a basis of these extracts, essences or concentrates, or with a basis of tea or maté
20	1	1	1 223	1 223 000	-	-	-	t	10.83.15.00	Herbal Infusions
									10.84	Manufacture of condiments and seasonings
21	7 027	5 207	2 880	553	1 175	560	477	hl	10.84.11.30	Wine vinegar
22	67 415	54 745	18 421	336	12 295	4 296	349	hl	10.84.11.90	Vinegar and substitutes for vinegar (excluding made from wine)
23	5 854 003	5 360 728	47 009	9	2 565 422	15 600	6	kg	10.84.12.30	Tomato ketchup and other tomato sauces
24	944 923	824 960	14 660	18	43 443	654	15	kg	10.84.12.55	Prepared mustard
25	38 233 507	37 819 004	625 752	17	30 779 667	416 531	14	kg	10.84.12.70	Sauces and preparations therefor, mixed condiments and mixed seasonings (excluding soya sauce, tomato ketchup, other tomato sauces, mustard flour or meal and prepared mustard)
26	76 862	69 860	4 189	60	4 583	219	48	kg	10.84.21.00	Pepper (piper spp.), processed
27	320 344	300 342	10 105	34	63 875	2 382	37	kg	10.84.22.00	Chillies and peppers, dry (capsicum spp.), processed
28	36 239	35 576	50 092	1 408	5 996	7 492	1 249	t	10.84.30.00	Salt suitable for human consumption

1. UKUPNA INDUSTRIJSKA PROIZVODNJA, PRODAJA I IZVOZ – ZA VLASTITI RAČUN I PREMA UGOVORU S NARUČITELJEM¹⁾ U 2020.
TOTAL INDUSTRIAL PRODUCTION, PRODUCTS SOLD AND EXPORT – ON OWN ACCOUNT AND UNDER CONTRACT WITH PRINCIPAL¹⁾, 2020

(nastavak)
(continued)

Šifra NIP-a 2020. ²⁾	Naziv proizvoda iz NIP-a 2020.	Mjerne jedinice	Ukupno (za vlastiti račun i po ugovoru s naručiteljem) Total (on own account and by contract work)					Od ukupnoga u inozemstvo (izvoz) Of total, abroad (export)				
			2019.		2020.			2019.		2020.		
			Ukupno proizvedene količine Total production quantities	Ukupno proizvedene količine Total production quantities	Prodana proizvodnja Production sold		jedinična vrijednost, kune ³⁾ Unit value, kuna ³⁾	prodana proizvodnja Production sold		jedinična vrijednost, kune ³⁾ Unit value, kuna ³⁾		
		količine Quantities	vrijednost, tis. kuna Value, thousand kuna		količine Quantities	vrijednost, tis. kuna Value, thousand kuna						
10.85	Proizvodnja gotove hrane i jela											
10.85.11.00	Gotova jela pripremljena od mesa, jestivih mesnih otpadaka i ostataka ili krvi	t	7 913	7 081	6 876	204 626	29 759	4 509	126 341	28 020	1	
10.85.12.00	Gotova jela pripremljena od ribe, rakova i školjki	t	112	369	338	13 974	41 343	100	4 191	41 910	2	
10.85.13.00	Gotova jela od povrća	t	12	14	12	1 096	91 333	7	652	93 143	3	
10.85.14.10	Kuhana ili nekuhana tjestenina, punjena mesom, ribom, sirom ili drugim tvarima u svim omjerima	t	313	266	261	8 264	31 663	63	1 032	16 381	4	
10.85.14.30	Sušena, nesušena i zamrznuta tjestenina i proizvodi od tjestenine (uključujući gotova jela; isključujući nekuhanu tjesteninu, punjenu tjesteninu)	t	221	219	213	8 991	42 211	63	2 191	34 778	5	
10.86	Proizvodnja homogeniziranih prehrambenih pripravaka i djetetske hrane											
10.86.10.30	Homogenizirano povrće (isključujući zamrznuto, konzervirano vinskim octom ili octenom kiselinom)	t	1	-	-	-	-	-	-	-	6	
10.86.10.60	Homogenizirani složeni prehrambeni pripravci za hranu za dojenčad ili za djetetske svrhe za maloprodaju u pakiranju <= 250 g	t	5 880	4 918	4 903	307 188	62 653	4 903	307 188	62 653	7	
10.86.10.70	Prehrambeni pripravci za dojenčad, pakirani za maloprodaju (isključujući homogenizirane složene prehrambene pripravke)	t	9 460	9 207	9 162	310 109	33 847	7 622	259 304	34 020	8	
10.89	Proizvodnja ostalih prehrambenih proizvoda, d. n.											
10.89.11.00	Juhe od povrća i mesa, pripravci za juhe	t	7 455	7 613	7 589	223 611	29 465	6 524	163 489	25 060	9	
10.89.12.30	Proizvodi od jaja, svježi, sušeni, kuhani na pari ili u vodi, oblikovani, zamrznuti ili na drugi način konzervirani (isključujući albumin i jaja u ljusci)	t	1 159	1 161	1 009	20 135	19 955	216	5 380	24 907	10	
10.89.13.34	Pekarski kvasac	t	35	77	73	8 789	120 397	38	2 434	64 053	11	
10.89.13.50	Neaktivni kvasci i ostali mrtvi jednostanični mikroorganizmi	t	2	21	21	168	8 000	-	-	-	12	
10.89.16.00	Pripremljeni pokvarljivi prehrambeni proizvodi, uključujući svježu pizzu i sendviče	t	1 750	1 348	1 262	61 229	48 517	87	4 004	46 023	13	
10.89.17.00	Dodaci prehrani (proizvodi namijenjeni ljudskoj prehrani namijenjeni osiguranju hranjivih tvari)	t	322	775	608	31 910	52 484	145	4 600	31 724	14	
10.89.19.30	Prehrambeni pripravci od brašna, krupice, škroba itd.	t	1 981	2 165	2 133	61 026	28 610	871	31 287	35 921	15	
10.89.19.35	Koncentrati bjelančevina i aromatizirani ili obojeni šećerni sirupi	t	179	376	376	4 752	12 638	-	-	-	16	
10.89.19.50	Ostali prehrambeni proizvodi, d. n.	t	41 750	48 429	47 486	821 295	17 296	26 703	384 227	14 389	17	
10.91	Proizvodnja pripremljene stočne hrane											
10.91.10.10	Premiksi za stočnu hranu	t	37 386	39 069	11 797	50 293	4 263	9 329	31 315	3 357	18	
10.91.10.33	Pripravci koji se koriste za hranidbu domaćih životinja (isključujući premikse): svinje	t	268 631	286 955	221 378	452 092	2 042	4 537	17 663	3 893	19	
10.91.10.35	Pripravci koji se koriste za hranidbu domaćih životinja (isključujući premikse): goveda	t	111 981	114 200	109 929	286 107	2 603	19 333	59 782	3 092	20	
10.91.10.37	Pripravci koji se koriste za hranidbu domaćih životinja (isključujući premikse): perad	t	295 380	327 234	208 585	503 371	2 413	25 974	51 879	1 997	21	
10.91.10.39	Pripravci koji se koriste za hranidbu domaćih životinja (isključujući premikse): d.n.	t	14 483	15 554	14 722	62 984	4 278	4 264	31 185	7 314	22	
10.91.20.00	Brašno i pelete od lucerne (alfalfe)	t	119	226	218	419	1 922	-	-	-	23	
11	Proizvodnja pića											
11.01	Destiliranje, pročišćavanje i miješanje alkoholnih pića											
11.01.10.20	Žestoka alkoholna pića dobivena destilacijom vina iz grožđa ili vina iz koma (važno: isključujući trošarine na alkoholna pića)	hl 100% alk.	2 278	2 135	2 105	20 577	9 775	57	947	16 614	24	

Od toga: za vlastiti račun of wich: on own account				Od toga u inozemstvo (izvoz) Of that, abroad (export)				Units of measure	NIP 2020. codes ²⁾	NIP 2020. heading
2020.										
ukupno proizvedene količine Total production quantities	prodana proizvodnja Production sold		jedinična vrijednost, kune ³⁾ Unit value, kuna ³⁾	prodana proizvodnja Production sold		jedinična vrijednost, kune ³⁾ Unit value, kuna ³⁾				
	količine Quantities	vrijednost, tis. kuna Value, thousand kuna		količine Quantities	vrijednost, tis. kuna Value, thousand kuna					
1	7 081	6 876	204 626	29 759	4 509	126 341	28 020	t	10.85	Manufacture of prepared meals and dishes
2	369	338	13 974	41 343	100	4 191	41 910	t	10.85.11.00	Prepared meals and dishes based on meat, meat offal or blood
3	14	12	1 096	91 333	7	652	93 143	t	10.85.12.00	Prepared meals and dishes based on fish, crustaceans and molluscs
4	266	261	8 264	31 663	63	1 032	16 381	t	10.85.13.00	Prepared meals and dishes based on vegetables
5	219	213	8 991	42 211	63	2 191	34 778	t	10.85.14.10	Cooked or uncooked pasta stuffed with meat, fish, cheese or other substances in any proportion
6	-	-	-	-	-	-	-	t	10.85.14.30	Dried, undried and frozen pasta and pasta products (including prepared dishes) (excluding uncooked pasta, stuffed pasta)
7	4 918	4 903	307 188	62 653	4 903	307 188	62 653	t	10.86	Manufacture of homogenised food preparations and dietetic food
8	9 207	9 162	310 109	33 847	7 622	259 304	34 020	t	10.86.10.30	Homogenised vegetables (excluding frozen, preserved by vinegar or acetic acid)
9	7 613	7 589	223 611	29 465	6 524	163 489	25 060	t	10.86.10.60	Homogenised composite food preparations for infant food or dietetic purposes p.r.s. in containers <= 250 g
10	1 161	1 009	20 135	19 955	216	5 380	24 907	t	10.86.10.70	Food preparations for infants, p.r.s. (excluding homogenised composite food preparations)
11	77	73	8 789	120 397	38	2 434	64 053	t	10.89	Manufacture of other food products n.e.c.
12	21	21	168	8 000	-	-	-	t	10.89.11.00	Soups and broths and preparations therefor
13	1 348	1 262	61 229	48 517	87	4 004	46 023	t	10.89.12.30	Egg products, fresh, dried, cooked by steaming or by boiling in water, moulded, frozen or otherwise preserved (excluding albumin, in the shell)
14	21	21	3 000	142 857	4	600	150 000	t	10.89.13.34	Bakers' yeast
15	2 165	2 133	61 026	28 610	871	31 287	35 921	t	10.89.13.50	Inactive yeasts and other dead single-cell micro-organisms
16	376	376	4 752	12 638	-	-	-	t	10.89.16.00	Perishable foods including fresh pizza, sandwiches
17	48 144	47 278	813 330	17 203	26 533	378 529	14 266	t	10.89.17.00	Dietary supplements (products for human consumption intended to provide nutrients)
18	39 069	11 797	50 293	4 263	9 329	31 315	3 357	t	10.89.19.30	Food preparations of flour, meal, starch, etc.
19	286 955	221 378	452 092	2 042	4 537	17 663	3 893	t	10.89.19.35	Protein concentrates and flavoured or coloured sugar syrups
20	114 200	109 929	286 107	2 603	19 333	59 782	3 092	t	10.89.19.50	Other food preparations n.e.c.
21	327 234	208 585	503 371	2 413	25 974	51 879	1 997	t	10.91	Manufacture of prepared feeds for farm animals
22	12 839	12 007	35 667	2 971	1 549	3 868	2 497	t	10.91.10.10	Premixtures for farm animal feeds
23	226	218	419	1 922	-	-	-	t	10.91.10.33	Preparations used for farm animal feeding (excluding premixtures): pigs
								t	10.91.10.35	Preparations used for farm animal feeding (excluding premixtures): cattle
								t	10.91.10.37	Preparations used for farm animal feeding (excluding premixtures): poultry
								t	10.91.10.39	Preparations used for farm animal feeding (excluding premixtures): n.e.c.
								t	10.91.20.00	Lucerne (alfalfa) meal and pellets
24	2 135	2 105	20 577	9 775	57	947	16 614	hl alc 100%	11	Manufacture of beverages
									11.01	Distilling, rectifying and blending of spirits
									11.01.10.20	Spirits obtained from distilled grape wine or grape marc (important: excluding alcohol duty)

1. UKUPNA INDUSTRIJSKA PROIZVODNJA, PRODAJA I IZVOZ – ZA VLASTITI RAČUN I PREMA UGOVORU S NARUČITELJEM¹⁾ U 2020.
TOTAL INDUSTRIAL PRODUCTION, PRODUCTS SOLD AND EXPORT – ON OWN ACCOUNT AND UNDER CONTRACT WITH PRINCIPAL¹⁾, 2020

(nastavak)
(continued)

Šifra NIP-a 2020. ²⁾	Naziv proizvoda iz NIP-a 2020.	Mjerne jedinice	Ukupno (za vlastiti račun i po ugovoru s naručiteljem) Total (on own account and by contract work)				Od ukupnoga u inozemstvo (izvoz) Of total, abroad (export)				
			2019.		2020.		2019.		2020.		
			Ukupno proizvedene količine Total production quantities	Ukupno proizvedene količine Total production quantities	Prodana proizvodnja Production sold		jedinična vrijednost, kune ³⁾ Unit value, kuna ³⁾	prodana proizvodnja Production sold		jedinična vrijednost, kune ³⁾ Unit value, kuna ³⁾	
		količine Quantities	vrijednost, tis. kuna Value, thousand kuna	količine Quantities	vrijednost, tis. kuna Value, thousand kuna	količine Quantities	vrijednost, tis. kuna Value, thousand kuna	količine Quantities	vrijednost, tis. kuna Value, thousand kuna		
11.01.10.40	Rum i druga žestoka alkoholna pića dobivena destilacijom fermentiranih proizvoda od šećerne trske (važno: isključujući trošarine na alkoholna pića)	hl 100% alk.	897	810	708	5 331	7 530	153	633	4 137	1
11.01.10.50	Džin i klekovača (važno: isključujući trošarine na alkoholna pića)	hl 100% alk.	741	1 065	694	6 647	9 578	422	1 867	4 424	2
11.01.10.63	Votka s volumnim udjelom alkohola od <= 45,4 % (važno: isključujući trošarine na alkoholna pića)	hl 100% alk.	4 605	3 134	2 061	15 696	7 616	965	4 456	4 618	3
11.01.10.65	Žestoka alkoholna pića od voća (isključujući likere, džin, klekovaču; vino iz grožđa ili vino iz koma (važno: isključujući trošarine na alkoholna pića)	hl 100% alk.	3 554	2 602	1 907	16 505	8 655	783	6 203	7 922	4
11.01.10.70	Čisti alkoholi (važno: isključujući trošarine na alkoholna pića)	hl 100% alk.	27	-	-	-	-	-	-	-	5
11.01.10.80	Žestoka alkoholna pića, likeri i ostala alkoholna pića (isključujući žestoka alkoholna pića dobivena destilacijom vina, koma ili voća/viski, rum, tafiju, džin i klekovaču, votka s volumnim udjelom alkohola od <= 45,4 %, žestoka alkoholna pića od voća) (važno: isključujući trošarine na alkoholna pića)	hl 100% alk.	31 906	27 147	21 999	186 926	8 497	10 482	52 039	4 965	6
11.02	Proizvodnja vina od grožđa										
11.02.11.90	Pjenušava vina od svježeg grožđa (isključujući šampanjac; trošarine na alkoholna pića)	hl	1 106	1 268	531	2 991	5 633	18	58	3 222	7
11.02.12.11	Bijelo vino sa zaštićenom oznakom izvornosti (ZOI)	hl	256 542	279 865	220 517	317 794	1 441	19 858	43 340	2 182	8
11.02.12.15	Vina i mošt, čija je fermentacija spriječena ili zaustavljena dodatkom alkohola u otopini s CO ₂ , tlaka >= 1 bara < 3, na 20°C (isključujući pjenušava vina)	hl	5 398	193	5 443	6 072	1 116	1	7	7 000	9
11.02.12.17	Kvalitetna vina i mošt čija je fermentacija spriječena ili zaustavljena fermentacije dodatkom alkohola, s zaštićenom oznakom izvornosti (ZOI) sa sadržajem alkohola <= 15 % (isključujući bijela vina i pjenušava vina)	hl	72 155	58 839	59 884	125 964	2 103	4 745	13 066	2 754	10
11.02.12.20	Vina i mošt čija je fermentacija spriječena ili zaustavljena dodatkom alkohola, sa sadržajem alkohola <= 15 % (isključujući pjenušava vina i vina sa zaštićenom oznakom izvornosti)	hl	13 495	6 373	9 013	6 901	766	1 199	567	473	11
11.02.12.31	Port, Madeira, Sherry i ostala vina s > 15 % alkohola	hl	212	3	66	120	1 818	2	4	2 000	12
11.03	Proizvodnja jabukovače i ostalih voćnih vina										
11.03.10.00	Fermentirana pića i njihove mješavine (uključujući s bezalkoholnim pićima, jabukovaču, kruškovaču i medovinu; isključujući pivo od slada, vino od grožđa aromatizirano biljnim ili aromatičnim tvarima)	hl	165 983	181 959	178 931	93 487	522	170 856	83 611	489	13
11.05	Proizvodnja piva										
11.05.10.00	Pivo od slada (isključujući bezalkoholno pivo, pivo s volumnim udjelom alkohola <= 0,5 %, trošarine na alkoholna pića)	hl	3 266 374	2 325 427	2 307 758	1 402 292	608	485 394	115 108	237	14
11.05.20.00	Ostaci i otpaci pivovara i destilana (isključujući trošarine na alkoholna pića)	t	24 992	21 306	21 306	3 774	177	7 864	1 571	200	15
11.06	Proizvodnja slada										
11.06.10.30	Slad, nepržen (isključujući trošarine na alkoholna pića)	t	61 978	52 606	40 998	111 700	2 725	34 117	75 388	2 210	16

Od toga: za vlastiti račun of wich: on own account				Od toga u inozemstvo (izvoz) Of that, abroad (export)				Units of measure	NIP 2020. codes ²⁾	NIP 2020. heading
2020.										
ukupno proizvedene količine Total production quantities	prodana proizvodnja Production sold		jedinična vrijednost, kune ³⁾ Unit value, kuna ³⁾	prodana proizvodnja Production sold		jedinična vrijednost, kune ³⁾ Unit value, kuna ³⁾				
	količine Quantities	vrijednost, tis. kuna Value, thousand kuna		količine Quantities	vrijednost, tis. kuna Value, thousand kuna					
1	810	708	5 331	7 530	153	633	4 137	hl alc 100%	11.01.10.40	Rum and other spirits obtained by distilling fermented sugar-cane products (important: excluding alcohol duty)
2	1 065	694	6 647	9 578	422	1 867	4 424	hl alc 100%	11.01.10.50	Gin and geneva (important: excluding alcohol duty)
3	3 134	2 061	15 696	7 616	965	4 456	4 618	hl alc 100%	11.01.10.63	Vodka of an alcoholic strength by volume of <= 45,4 % (important: excluding alcohol duty)
4	2 602	1 907	16 505	8 655	783	6 203	7 922	hl alc 100%	11.01.10.65	Spirits distilled from fruit (excluding liqueurs, gin, geneva; grape wine or grape marc (important: excluding alcohol duty))
5	-	-	-	-	-	-	-	hl alc 100%	11.01.10.70	Pure alcohols (important: excluding alcohol duty)
6	27 147	21 999	186 926	8 497	10 482	52 039	4 965	hl alc 100%	11.01.10.80	Spirits, liqueurs and other spirituous beverages (excluding spirits distilled from grape wine, grape marc or fruit/whisky, rum, tafia, gin and geneva, Vodka of an alcoholic strength by volume of <= 45,4%, spirits distilled from fruit) (important: excluding alcohol duty)
7	1 268	531	2 991	5 633	18	58	3 222	hl	11.02	Manufacture of wine from grape
									11.02.11.90	Sparkling wine from fresh grapes (excluding champagne; alcohol duty)
8	279 865	220 517	317 794	1 441	19 858	43 340	2 182	hl	11.02.12.11	White wine with a protected designation of origin (PDO)
9	193	5 443	6 072	1 116	1	7	7 000	hl	11.02.12.15	Wine and grape must with fermentation prevented or arrested by the addition of alcohol, put up with pressure of CO2 in solution >= 1 bar < 3, at 20 °C (excluding sparkling wine)
10	58 839	59 884	125 964	2 103	4 745	13 066	2 754	hl	11.02.12.17	Quality wine and grape must with fermentation prevented or arrested by the addition of alcohol, with a protected designation of origin (PDO) produced of an alcoholic strength of <= 15 % (excluding white wine and sparkling wine)
11	6 373	9 013	6 901	766	1 199	567	473	hl	11.02.12.20	Wine and grape must with fermentation prevented or arrested by the addition of alcohol, of an alcoholic strength <= 15 % (excluding sparkling wine and wine (PDO))
12	3	66	120	1 818	2	4	2 000	hl	11.02.12.31	Port, Madeira, Sherry and other > 15 % alcohol
13	181 959	178 931	93 487	522	170 856	83 611	489	hl	11.03	Manufacture of cider and other fruit wines
									11.03.10.00	Fermented beverages and mixtures thereof (including with non-alcoholic beverages, cider, perry and mead; excluding malt beer, wine of grapes flavoured with plants or aromatic substances)
14	2 325 427	2 307 758	1 402 292	608	485 394	115 108	237	hl	11.05	Manufacture of beer
									11.05.10.00	Beer made from malt (excluding non-alcoholic beer, beer containing <= 0,5 % by volume of alcohol, alcohol duty)
15	21 306	21 306	3 774	177	7 864	1 571	200	t	11.05.20.00	Brewing or distilling dregs and waste (excluding alcohol duty)
16	52 606	40 998	111 700	2 725	34 117	75 388	2 210	t	11.06	Manufacture of malt
									11.06.10.30	Malt, not roasted (excluding alcohol duty)

1. UKUPNA INDUSTRIJSKA PROIZVODNJA, PRODAJA I IZVOZ – ZA VLASTITI RAČUN I PREMA UGOVORU S NARUČITELJEM¹⁾ U 2020.
TOTAL INDUSTRIAL PRODUCTION, PRODUCTS SOLD AND EXPORT – ON OWN ACCOUNT AND UNDER CONTRACT WITH PRINCIPAL¹⁾, 2020

(nastavak)
(continued)

Šifra NIP-a 2020. ²⁾	Naziv proizvoda iz NIP-a 2020.	Mjerne jedinice	Ukupno (za vlastiti račun i po ugovoru s naručiteljem) Total (on own account and by contract work)					Od ukupnoga u inozemstvo (izvoz) Of total, abroad (export)				
			2019.		2020.			2019.		2020.		
			Ukupno proizvedene količine Total production quantities	Ukupno proizvedene količine Total production quantities	Prodana proizvodnja Production sold		jedinična vrijednost, kune ³⁾ Unit value, kuna ³⁾	prodana proizvodnja Production sold		jedinična vrijednost, kune ³⁾ Unit value, kuna ³⁾		
		količine Quantities	vrijednost, tis. kuna Value, thousand kuna		količine Quantities	vrijednost, tis. kuna Value, thousand kuna						
11.07	Proizvodnja osvježavajućih napitaka; proizvodnja mineralne i drugih flaširanih voda											
11.07.11.30	Mineralne vode i gazirane vode, nezaslađene	hl	2 876 511	2 319 818	2 315 861	592 184	256	511 714	68 365	134	1	
11.07.11.50	Nezaslađene i nearomatizirane vode; led i snijeg (isključujući mineralne i gazirane vode)	hl	902 880	686 759	676 032	73 309	108	11 019	1 618	147	2	
11.07.19.30	Vode s dodatkom šećera ili drugih sladila ili aromatizirane npr. bezalkoholna osvježavajuća pića (uključujući mineralna i gazirana)	hl	2 945 601	2 582 703	2 372 987	1 034 378	436	894 511	254 863	285	3	
11.07.19.50	Bezalkoholna pića koja ne sadrže mliječne masti (isključujući zaslađene ili nezaslađene mineralne, gazirane ili aromatizirane vode)	hl	210 629	185 345	182 688	82 757	453	8 637	3 760	435	4	
11.07.19.70	Bezalkoholna pića koja sadrže mliječne masti	hl	172 630	163 658	158 218	129 212	817	91 683	58 881	642	5	
12	Proizvodnja duhanskih proizvoda											
12.00	Proizvodnja duhanskih proizvoda											
12.00.11.50	Cigarete koje sadrže duhan ili mješavine duhana i njegovih nadomjestaka (isključujući trošarine na duhanske proizvode)	mil. kom.	11 857	10 831	10 831	169 767	15 674	-	-	-	6	
12.00.19.30	Duhan za pušenje (isključujući trošarine na duhanske proizvode)	t	164	254	254	15 119	59 524	247	13 998	56 672	7	
12.00.19.90	Duhanske preradbevine, ekstrakti i esencije, ostali homogenizirani ili rekonstruirani duhan, d. n.	t	9 182	7 953	5 041	122 820	24 364	2 107	58 929	27 968	8	
13	Proizvodnja tekstila											
13.10	Priprema i pređenje tekstilnih vlakana											
13.10.50.30	Preda od češljane vune ili fine životinjske dlake, nepakirana za maloprodaju	kg	18 552	6 302	-	-	-	-	-	-	9	
13.10.62.00	Pamučni konac za šivanje	kg	133 831	154 965	154 965	19 969	129	135 277	16 560	122	10	
13.10.72.00	Preda od biljnih ili likovih vlakana (isključujući lan); papirna preda	kg	8 979 351	6 690 177	6 690 177	49 239	7	6 690 177	49 239	7	11	
13.10.81.10	Preda od sintetičkih filamenata, višestruka ili u obliku konopa, nepakirana za maloprodaju	kg	226 757	125 980	63 230	4 560	72	58 589	4 157	71	12	
13.10.81.30	Preda od umjetnih filamenata, višestruka ili u obliku konopa, nepakirana za maloprodaju (isključujući konac za šivanje)	kg	8 213 221	5 826 624	5 744 019	207 302	36	5 744 019	207 302	36	13	
13.20	Tkanje tekstila											
13.20.20.17	Pamučne tkanine, od jednojednog prediva, težine <= 200 g/m ² , za rublje za kućanstvo i tekstil za kućanstvo	m ²	3 247 479	2 462 692	-	-	-	-	-	-	14	
13.20.20.20	Pamučne tkanine, težine <= 100 g/m ² , za medicinsku gazu, zavojice i obloge	m ²	7 566 387	7 081 341	5 371 557	23 063	4	30 996	129	4	15	
13.20.20.49	Pamučne tkanine, od jednojednog prediva, težine > 200 g/m ² , za tehničku ili industrijsku uporabu	m ²	10 542	10 813	1 243	73	59	456	22	48	16	
13.20.31.50	Tkanine od sintetičke filament prede (isključujući pređu dobivenu od pređe velike čvrstoće, u trakama i slično)	m ²	3 372 789	3 148 359	2 652	164	62	-	-	-	17	
13.20.46.00	Tkanine od staklenih vlakana (uključujući uske tkanine, staklenu vunu)	kg	3 804 658	3 430 288	3 430 288	114 591	33	2 907 902	97 140	33	18	
13.30	Dovršavanje tekstila											
13.30.11.22	Bojenje pređe od vune, fine ili grube životinjske dlake i konjske dlake	kg	-	83 065	83 065	1 161	14	-	-	-	19	
13.30.11.25	Bojenje niti od sintetičkih filamenata (isključujući konac za šivanje)	kg	116 822	107 203	107 203	1 100	10	-	-	-	20	
13.30.12.90	Bijeljenje pletenih ili kukičanih tkanina	kg	123 670	86 978	86 978	2 377	27	-	-	-	21	
13.30.13.30	Bojenje pamučnih tkanina	m ²	1 369 718	738 455	9 314	456	49	120	3	25	22	
13.30.13.90	Bojenje pletenih ili kukičanih tkanina i netkanog tekstila	kg	518 598	414 081	409 881	13 695	33	409 881	13 695	33	23	
13.30.19.90	Dovršavanje pletenih ili kukičanih tkanina i netkanog tekstila (isključujući bijeljenje, bojenje, tiskanje)	kg	108 833	45 805	45 805	3 383	74	1 027	312	304	24	

Od toga: za vlastiti račun of wich: on own account				Od toga u inozemstvo (izvoz) Of that, abroad (export)				Units of measure	NIP 2020. codes ²⁾	NIP 2020. heading		
2020.												
ukupno proizvedene količine Total production quantities	prodana proizvodnja Production sold		jedinična vrijednost, kune ³⁾ Unit value, kuna ³⁾	prodana proizvodnja Production sold		jedinična vrijednost, kune ³⁾ Unit value, kuna ³⁾						
	količine Quantities	vrijednost, tis. kuna Value, thousand kuna		količine Quantities	vrijednost, tis. kuna Value, thousand kuna							
1	2 319 818	2 315 861	592 184	256	511 714	68 365	134	hl	11.07 Manufacture of soft drinks; production of mineral waters and other bottled waters 11.07.11.30 Mineral waters and aerated waters, unsweetened			
2	582 679	571 952	66 689	117	11 019	1 618	147	hl	11.07.11.50 Unsweetened and non-flavoured waters; ice and snow (excluding mineral and aerated waters)			
3	2 582 703	2 372 987	1 034 378	436	894 511	254 863	285	hl	11.07.19.30 Waters, with added sugar, other sweetening matter or flavoured, i.e. soft drinks (including mineral and aerated)			
4	185 345	182 688	82 757	453	8 637	3 760	435	hl	11.07.19.50 Non-alcoholic beverages not containing milk fat (excluding sweetened or unsweetened mineral, aerated or flavoured waters)			
5	163 658	158 218	129 212	817	91 683	58 881	642	hl	11.07.19.70 Non-alcoholic beverages containing milk fat			
6	-	-	-	-	-	-	-	mln. p/st	12 Manufacture of tobacco products 12.00 Manufacture of tobacco products 12.00.11.50 Cigarettes containing tobacco or mixtures of tobacco and tobacco substitutes (excluding tobacco duty)			
7	254	254	15 119	59 524	247	13 998	56 672	t	12.00.19.30 Smoking tobacco (excluding tobacco duty)			
8	7 953	5 041	122 820	24 364	2 107	58 929	27 968	t	12.00.19.90 Manufactured tobacco, extracts and essences, other homogenised or reconstituted tobacco, n.e.c.			
9	6 302	-	-	-	-	-	-	kg	13 Manufacture of textiles 13.10 Preparation and spinning of textile fibres 13.10.50.30 Yarn of combed wool or fine animal hair, n.p.r.s.			
10	154 965	154 965	19 969	129	135 277	16 560	122	kg	13.10.62.00 Cotton sewing thread			
11	-	-	-	-	-	-	-	kg	13.10.72.00 Yarn of vegetable or bast fibres (excluding flax); paper yarn			
12	125 980	63 230	4 560	72	58 589	4 157	71	kg	13.10.81.10 Multiple or cabled synthetic filament yarn, n.p.r.s.			
13	5 826 624	5 744 019	207 302	36	5 744 019	207 302	36	kg	13.10.81.30 Multiple or cabled yarn of artificial filaments, n.p.r.s. (excluding sewing thread)			
14	2 462 692	-	-	-	-	-	-	m ²	13.20 Weaving of textiles 13.20.20.17 Woven fabrics of cotton, not of yarns of different colours, weighing <= 200 g/m2, for household linen or home furnishing textiles			
15	7 081 341	5 371 557	23 063	4	30 996	129	4	m ²	13.20.20.20 Woven fabrics of cotton weighing <= 100 g/m ² , for medical gauzes, bandages and dressings			
16	10 813	1 243	73	59	456	22	48	m ²	13.20.20.49 Woven fabrics of cotton, not of yarns of different colours, weighing > 200 g/m2, for technical or industrial uses			
17	3 148 359	2 652	164	62	-	-	-	m ²	13.20.31.50 Woven fabrics of synthetic filament yarns (excluding those obtained from high tenacity yarn or strip and the like)			
18	3 430 288	3 430 288	114 591	33	2 907 902	97 140	33	kg	13.20.46.00 Woven fabrics of glass fibre (including narrow fabrics, glass wool)			
19	-	-	-	-	-	-	-	kg	13.30 Finishing of textiles 13.30.11.22 Dyeing of yarns of wool, fine or coarse animal hair and horsehair			
20	-	-	-	-	-	-	-	kg	13.30.11.25 Dyeing of thread of synthetic filaments (excluding sewing thread)			
21	-	-	-	-	-	-	-	kg	13.30.12.90 Bleaching of knitted or crocheted fabrics			
22	738 455	9 314	456	49	120	3	25	m ²	13.30.13.30 Dyeing of woven fabrics of cotton			
23	414 081	409 881	13 695	33	409 881	13 695	33	kg	13.30.13.90 Dyeing of knitted or crocheted fabrics and non-wovens			
24	-	-	-	-	-	-	-	kg	13.30.19.90 Finishing of knitted or crocheted fabrics and non-wovens (excluding bleaching, dyeing, printing)			

1. UKUPNA INDUSTRIJSKA PROIZVODNJA, PRODAJA I IZVOZ – ZA VLASTITI RAČUN I PREMA UGOVORU S NARUČITELJEM¹⁾ U 2020.
TOTAL INDUSTRIAL PRODUCTION, PRODUCTS SOLD AND EXPORT – ON OWN ACCOUNT AND UNDER CONTRACT WITH PRINCIPAL¹⁾, 2020

(nastavak)
(continued)

Šifra NIP-a 2020. ²⁾	Naziv proizvoda iz NIP-a 2020.	Mjerne jedinice	Ukupno (za vlastiti račun i po ugovoru s naručiteljem) Total (on own account and by contract work)				Od ukupnoga u inozemstvo (izvoz) Of total, abroad (export)				
			2019.		2020.		prodana proizvodnja Production sold		prodana proizvodnja Production sold		jedinичna vrijednost, kune ³⁾ Unit value, kuna ³⁾
			Ukupno proizvedene količine Total production quantities	Ukupno proizvedene količine Total production quantities	Prodana proizvodnja Production sold	jedinичna vrijednost, kune ³⁾ Unit value, kuna ³⁾	količine Quantities	vrijednost, tis. kuna Value, thousand kuna	količine Quantities	vrijednost, tis. kuna Value, thousand kuna	
13.91	Proizvodnja pletenih i kukičanih tkanina										
13.91.19.10	Pletene ili kukičane tkanine (isključujući čupave tkanine)	kg	395 434	317 541	61 069	2 413	40	37 604	1 694	45	1
13.92	Proizvodnja gotovih tekstilnih proizvoda, osim odjeće										
13.92.11.30	Pokrivači i prostirke od vune ili fine životinjske dlake (isključujući električne pokrivače)	kom.	1 694	2 875	2 874	86	30	2 861	67	23	2
13.92.11.50	Pokrivači i prostirke od sintetičkih vlakana (isključujući električne pokrivače)	kom.	50	420	420	3	7	-	-	-	3
13.92.11.90	Pokrivači (isključujući električne pokrivače) i prostirke od tekstilnih materijala (isključujući od vune ili fine životinjske dlake te sintetičkih vlakana)	kom.	-	729	729	6	8	-	-	-	4
13.92.12.53	Posteljino rublje od pamuka (isključujući pleteno ili kukičano)	kg	282 654	230 580	224 461	15 880	71	30 696	2 262	74	5
13.92.13.53	Stolno rublje od pamuka (isključujući pleteno ili kukičano)	kg	331 007	129 156	120 416	10 464	87	53 658	5 788	108	6
13.92.13.59	Stolno rublje od sintetičkih ili umjetnih vlakana i od ostalih tkanih ili netkanih tkanina (isključujući od pamuka i lana)	kg	466	1 831	1 831	57	31	-	-	-	7
13.92.14.30	Toaletno i kuhinjsko rublje, od frotira ili sličnih frotirnih tkanina od pamuka	kg	55	1 729	1 729	72	42	-	-	-	8
13.92.14.50	Toaletno i kuhinjsko rublje, od tkanina (isključujući od frotira ili sličnih frotirnih tkanina od pamuka)	kg	91 392	42 849	41 838	6 821	163	35 963	5 222	145	9
13.92.15.50	Zavjese i draperije, zastori i krevetne zavjese od tkanih materijala	m ²	45 364	30 704	30 701	9 100	296	1 162	373	321	10
13.92.15.70	Zavjese i draperije, zastori i krevetne zavjese od netkanih materijala	m ²	8 379	8 312	8 312	304	37	-	-	-	11
13.92.16.40	Prekrivači za krevete (isključujući blazine)	kom.	6 263	3 023	3 023	167	55	40	31	775	12
13.92.16.60	Tekstilni proizvodi za uređenje stana uključujući presvlake za namještaj, jastučnice, autopresvlake (isključujući pokrivače, prostirke, posteljino rublje, rublje za kućanstvo, toaletno rublje, kuhinjsko rublje, zavjese, zastore i prekrivače za krevete)	m ²	217 969	186 718	177 061	5 676	32	23 307	1 277	55	13
13.92.16.80	Kompleti od tkanina i pređa za izradu prekrivača za pod, tapiserija, vezenih stolnjaka, salveta ili sličnih tekstilnih proizvoda, pakirani za maloprodaju	m ²	569 620	825 542	825 542	9 500	12	644 677	5 843	9	14
13.92.21.30	Vreće i vrećice, od pamuka, za pakiranje robe	kg	888	507	496	80	161	85	6	71	15
13.92.21.50	Vreće i vrećice, od pletenih ili kukičanih polietilenskih ili polipropilenskih traka, za pakiranje robe	kg	585 238	603 507	569 528	11 598	20	461 318	9 394	20	16
13.92.21.90	Vreće i vrećice, za pakiranje robe (isključujući pamuk, polietilenske ili polipropilenske trake)	kg	-	619	619	22	36	619	22	36	17
13.92.22.10	Cerade, nadstrešnice i vanjski platneni zastori (isključujući šatorske tende)	kg	307 003	280 302	280 122	25 001	89	46 683	3 030	65	18
13.92.22.30	Šatori (uključujući šatorske tende)	kg	135 000	114 750	114 749	8 460	74	48 400	3 468	72	19
13.92.22.50	Jedra	kg	7 245	7 839	7 839	5 561	709	2 189	1 582	723	20
13.92.22.70	Madraci na napuhavanje i ostala oprema za kampiranje (isključujući šatorske tende, šatore, vreće za spavanje)	kg	276 119	203 078	203 078	1 954	10	203 078	1 954	10	21
13.92.23.00	Padobrani i padobranska krila, dijelovi i pribor za padobrane (uključujući upravljane padobrane)	kg	5 542	5 075	5 075	8 915	1 757	5 075	8 915	1 757	22
13.92.24.30	Vreće za spavanje	kom.	60	821	821	139	169	671	24	36	23
13.92.24.99	Oprema za krevete, punjena ostalim materijalima (uključujući pokrivače i blazine, jastuke; isključujući madrace i vreće za spavanje)	kom.	1 420 635	1 350 764	1 092 077	103 407	95	698 704	88 658	127	24

Od toga: za vlastiti račun of wich: on own account				Od toga u inozemstvo (izvoz) Of that, abroad (export)				Units of measure	NIP 2020. codes ²⁾	NIP 2020. heading
2020.										
ukupno proizvedene količine Total production quantities	prodana proizvodnja Production sold		jedinična vrijednost, kune ³⁾ Unit value, kuna ³⁾	prodana proizvodnja Production sold		jedinična vrijednost, kune ³⁾ Unit value, kuna ³⁾				
	količine Quantities	vrijednost, tis. kuna Value, thousand kuna		količine Quantities	vrijednost, tis. kuna Value, thousand kuna					
1	317 541	61 069	2 413	40	37 604	1 694	45	kg	13.91 Manufacture of knitted and crocheted fabrics 13.91.19.10 Knitted or crocheted fabrics (excluding pile fabrics)	
2	14	13	19	1 462	-	-	-	p/st	13.92 Manufacture of made-up textile articles, except apparel 13.92.11.30 Blankets and travelling rugs of wool or fine animal hair (excluding electric blankets)	
3	-	-	-	-	-	-	-	p/st	13.92.11.50 Blankets and travelling rugs of synthetic fibres (excluding electric blankets)	
4	-	-	-	-	-	-	-	p/st	13.92.11.90 Blankets (excluding electric blankets) and travelling rugs of textile materials (excluding of wool or fine animal hair, of synthetic fibres)	
5	226 230	220 111	15 799	72	30 696	2 262	74	kg	13.92.12.53 Bed linen of cotton (excluding knitted or crocheted)	
6	94 858	86 118	10 191	118	53 658	5 788	108	kg	13.92.13.53 Table linen of cotton (excluding knitted or crocheted)	
7	37	37	6	162	-	-	-	kg	13.92.13.59 Table linen of woven man-made fibres and of other woven or non-woven textiles (excluding of cotton, of flax)	
8	10	10	1	100	-	-	-	kg	13.92.14.30 Toilet linen and kitchen linen, of terry towelling or similar terry fabrics of cotton	
9	42 849	41 838	6 821	163	35 963	5 222	145	kg	13.92.14.50 Woven toilet linen and kitchen linen, of textiles (excluding terry towelling or similar terry fabrics of cotton)	
10	30 704	30 701	9 100	296	1 162	373	321	m ²	13.92.15.50 Curtains and interior blinds, curtain or bed valances, of woven materials	
11	8 312	8 312	304	37	-	-	-	m ²	13.92.15.70 Curtains and interior blinds, curtain or bed valances, of non-woven materials	
12	3 023	3 023	167	55	40	31	775	p/st	13.92.16.40 Bedspreads (excluding eiderdowns)	
13	182 151	172 494	5 496	32	21 190	1 195	56	m ²	13.92.16.60 Furnishing articles including furniture and cushion covers as well as cushion covers, etc. for car seats (excluding blankets, travelling rugs, bed linen, table linen, toilet linen, kitchen linen, curtains, blinds, valances and bedspreads)	
14	825 542	825 542	9 500	12	644 677	5 843	9	m ²	13.92.16.80 Sets of woven fabrics and yarns for making up into rugs, tapestries, embroidered table cloths, serviettes, or similar textile articles, p.r.s.	
15	447	436	75	172	85	6	71	kg	13.92.21.30 Sacks and bags, of cotton, used for packing goods	
16	603 507	569 528	11 598	20	461 318	9 394	20	kg	13.92.21.50 Sacks and bags, of knitted or crocheted polyethylene or polypropylene strip, used for packing goods	
17	619	619	22	36	619	22	36	kg	13.92.21.90 Sacks and bags, used for packing goods (excluding of cotton, polyethylene or polypropylene strip)	
18	280 302	280 122	25 001	89	46 683	3 030	65	kg	13.92.22.10 Tarpaulins, awnings and sunblinds (excluding caravan awnings)	
19	114 750	114 749	8 460	74	48 400	3 468	72	kg	13.92.22.30 Tents (including caravan awnings)	
20	7 839	7 839	5 561	709	2 189	1 582	723	kg	13.92.22.50 Sails	
21	-	-	-	-	-	-	-	kg	13.92.22.70 Pneumatic mattresses and other camping goods (excluding caravan awnings, tents, sleeping bags)	
22	5 075	5 075	8 915	1 757	5 075	8 915	1 757	kg	13.92.23.00 Parachutes and rotachutes, parts and accessories (including dirigible parachutes)	
23	150	150	115	767	-	-	-	p/st	13.92.24.30 Sleeping bags	
24	1 347 923	1 089 236	103 071	95	698 704	88 658	127	p/st	13.92.24.99 Articles of bedding filled other than with feathers or down (including quilts and eiderdowns, cushions, pouffes, pillows) (excluding mattresses, sleeping bags)	

1. UKUPNA INDUSTRIJSKA PROIZVODNJA, PRODAJA I IZVOZ – ZA VLASTITI RAČUN I PREMA UGOVORU S NARUČITELJEM¹⁾ U 2020.
TOTAL INDUSTRIAL PRODUCTION, PRODUCTS SOLD AND EXPORT – ON OWN ACCOUNT AND UNDER CONTRACT WITH PRINCIPAL¹⁾, 2020

(nastavak)
(continued)

Šifra NIP-a 2020. ²⁾	Naziv proizvoda iz NIP-a 2020.	Mjerne jedinice	Ukupno (za vlastiti račun i po ugovoru s naručiteljem) Total (on own account and by contract work)				Od ukupnoga u inozemstvo (izvoz) Of total, abroad (export)				
			2019.		2020.		2019.		2020.		
			Ukupno proizvedene količine Total production quantities	Ukupno proizvedene količine Total production quantities	Prodana proizvodnja Production sold		jedinična vrijednost, kune ³⁾ Unit value, kuna ³⁾	prodana proizvodnja Production sold		jedinična vrijednost, kune ³⁾ Unit value, kuna ³⁾	
		količine Quantities	vrijednost, tis. kuna Value, thousand kuna		količine Quantities	vrijednost, tis. kuna Value, thousand kuna					
13.92.29.53	Krpe za pod, posuđe, prašinu i slične tkanine za čišćenje, netkane	kg	105 923	112 086	110 386	4 274	39	108 768	4 123	38	1
13.92.29.57	Krpe za pod, posuđe, prašinu i slične tkanine za čišćenje (isključujući pletene ili kukičane, netkane)	kg	473	2 259	2 237	70	31	-	-	-	2
13.92.29.98	Krpe za pod, posuđe, prašinu i slične tkanine za čišćenje, pletene ili kukičane; prsluci, pojasi za spašavanje i ostali gotovi proizvodi (isključujući zaštitne maske za lice, higijenske ručnike, salvete i slične proizvode)	kg	159 613	145 255	145 214	11 459	79	75 143	5 381	72	3
13.93	Proizvodnja tepiha i sagova										
13.93.12.00	Tkani sagovi i ostali tkani tekstilni prostirači za pod (isključujući tafting ili čupave)	m ²	281	729	655	219	334	-	-	-	4
13.93.13.00	Tafting sagovi i ostali tafting tekstilni prostirači za pod	m ²	12 139	2 881	2 842	925	325	255	156	612	5
13.93.19.90	Sagovi i ostali prostirači za pod (isključujući uzlane, tkane, tafting, pustene)	m ²	12 441	11 264	10 254	364	35	5 313	119	22	6
13.94	Proizvodnja užadi, konopaca, upletenoga konca i mreža										
13.94.11.30	Uzice, užad, konopci i kabeli, od sisala ili ostalih tekstilnih vlakana iz porodice agave, od jute ili ostalih likovih vlakana i biljaka tvrdog lista (isključujući upletene uzice)	kg	13 683	10 053	8 986	408	45	-	-	-	7
13.94.11.60	Užad, konopci i kabeli, od polietilena, polipropilena, najlona ili ostalih poliamida ili poliestera, finoće > 50 000 (5 g/m), od ostalih sintetičkih vlakana (isključujući upletene uzice)	kg	107 335	104 089	104 089	3 768	36	10 939	396	36	8
13.94.11.70	Uzice od polietilena, polipropilena, najlona ili ostalih poliamida ili poliestera, finoće <= 50 000 (5 g/m); (isključujući upletene uzice)	kg	111 517	103 893	85 317	5 249	62	11 724	1 290	110	9
13.94.11.90	Uzice, užad, konopci i kabeli od tekstilnih materijala (isključujući jutu i ostala likova vlakna, sisal ili ostale biljke tvrdog lista te sintetička vlakna)	kg	3 796	4 161	4 153	600	144	1 514	148	98	10
13.94.12.33	Gotove ribarske mreže od uzice, konopaca i užadi od sintetičkih ili umjetnih vlakana (isključujući mreže za prihvat ribe)	kg	235 297	189 902	185 279	24 706	133	116 726	15 565	133	11
13.95	Proizvodnja netkanog tekstila i proizvoda od netkanog tekstila, osim odjeće										
13.95.10.10	Netkani tekstil, težine <= 25 g/m ² (uključujući proizvode od netkanog tekstila; isključujući odjeću, presvučeni i prekriveni)	kg	36 867	37 291	31 286	2 789	89	6 005	535	89	12
13.95.10.20	Netkani tekstil, težine > 25 g/m ² , ali <= 70 g/m ² (uključujući proizvode od netkanog tekstila; isključujući odjeću, presvučeni i prekriveni)	kg	121 872	187 556	166 071	14 807	89	21 485	1 912	89	13
13.95.10.30	Netkani tekstil, težine > 70 g/m ² , ali <= 150 g/m ² (uključujući proizvode od netkanog tekstila; isključujući odjeću, presvučeni i prekriveni)	kg	51 705	45 357	40 496	3 590	89	4 861	433	89	14
13.95.10.50	Netkani tekstil, težine > 150 g/m ² (uključujući proizvode od netkanog tekstila) (isključujući odjeću, presvučeni i prekriveni)	kg	8 992	20 493	18 007	1 605	89	2 486	221	89	15
13.96	Proizvodnja ostaloga tehničkog i industrijskog tekstila										
13.96.13.00	Gumene niti i uže od gume, prekriveni tekstilom; tekstilna pređa i vrpce impregnirane, prekrivene, presvučene ili obložene gumom ili plastikom	kg	48 543	67 970	65 178	5 435	83	38 881	3 413	88	16
13.96.14.00	Tekstilne tkanine, impregnirane, prevučene ili prekrivene, d. n.	m ²	29 852 474	2 439 575	1 659 347	59 320	36	1 457 200	52 800	36	17
13.96.15.00	Kord tkanine za autogume od najlonske pređe i ostalih poliamida, poliestera ili viskoznoć rajona, velike čvrstoće	m ²	277	162	162	30	185	2	1	500	18

Od toga: za vlastiti račun <i>of wich: on own account</i>				Od toga u inozemstvo (izvoz) <i>Of that, abroad (export)</i>				Units of measure	NIP 2020. codes ²⁾	NIP 2020. heading
2020.										
ukupno proizvedene količine <i>Total production quantities</i>	prodana proizvodnja <i>Production sold</i>		jedična vrijednost, kune ³⁾ <i>Unit value, kuna³⁾</i>	prodana proizvodnja <i>Production sold</i>		jedična vrijednost, kune ³⁾ <i>Unit value, kuna³⁾</i>				
	količine <i>Quantities</i>	vrijednost, tis. kuna <i>Value, thousand kuna</i>		količine <i>Quantities</i>	vrijednost, tis. kuna <i>Value, thousand kuna</i>					
1	1 281	1 281	127	99	-	-	-	kg	13.92.29.53	Floor-cloths, dish-cloths, dusters and similar cleaning cloths, of non-woven textiles
2	161	139	21	151	-	-	-	kg	13.92.29.57	Floor-cloths, dish-cloths, dusters and similar cleaning cloths (excluding knitted or crocheted, articles of non-woven textiles)
3	145 255	145 214	11 459	79	75 143	5 381	72	kg	13.92.29.98	Floor-cloths, dish-cloths, dusters and similar cleaning cloths, knitted or crocheted; life-jackets, life-belts and other made up articles (excluding protective face masks, sanitary towels and napkins and similar articles)
4	729	655	219	334	-	-	-	m ²	13.93	Manufacture of carpets and rugs
5	2 881	2 842	925	325	255	156	612	m ²	13.93.12.00	Woven carpets and other woven textile coverings (excluding tufted or flopped)
6	11 264	10 254	364	35	5 313	119	22	m ²	13.93.13.00	Tufted carpets and other tufted textile floor coverings
7	10 053	8 986	408	45	-	-	-	kg	13.93.19.90	Carpets and other textile floor coverings (excluding knotted, woven, tufted, needlefelt)
8	104 089	104 089	3 768	36	10 939	396	36	kg	13.94	Manufacture of cordage, rope, twine and netting
9	103 893	85 317	5 249	62	11 724	1 290	110	kg	13.94.11.30	Twine, cordage, rope or cables, of sisal or other textile fibres of 'agave', of jute or other textile bast fibres and hard leaf fibres (excluding binder or baler twine)
10	4 161	4 153	600	144	1 514	148	98	kg	13.94.11.60	Cordage, ropes or cables of polyethylene, polypropylene, nylon or other polyamides or of polyesters measuring > 50 000 decitex, of other synthetic fibres (excluding binder or baler twine)
11	189 902	185 279	24 706	133	116 726	15 565	133	kg	13.94.11.70	Twines of polyethylene or polypropylene, of nylon or other polyamides or polyesters measuring <= 50 000 decitex (5 g/m) (excluding binder or baler twine)
12	37 291	31 286	2 789	89	6 005	535	89	kg	13.94.11.90	Twines, cordage, rope and cables of textile materials (excluding jute and other textile bast fibres, sisal, abaca or other hard leaf fibres, synthetic fibres)
13	187 556	166 071	14 807	89	21 485	1 912	89	kg	13.94.12.33	Made-up fishing nets from twine, cordage or rope of man-made fibres (excluding fish landing nets)
14	45 357	40 496	3 590	89	4 861	433	89	kg	13.95	Manufacture of non-wovens and articles made from non-wovens, except apparel
15	20 493	18 007	1 605	89	2 486	221	89	kg	13.95.10.10	Non-wovens of a weight <= 25 g/m ² (including articles made from non-wovens) (excluding articles of apparel, coated or covered)
16	67 970	65 178	5 435	83	38 881	3 413	88	kg	13.95.10.20	Non-wovens of a weight of > 25 g/m ² but <= 70 g/m ² (including articles made from non-wovens) (excluding articles of apparel, coated or covered)
17	2 439 575	1 659 347	59 320	36	1 457 200	52 800	36	m ²	13.95.10.30	Non-wovens of a weight of > 70 g/m ² but <= 150 g/m ² (including articles made from non-wovens) (excluding articles of apparel, coated or covered)
18	162	162	30	185	2	1	500	m ²	13.95.10.50	Non-wovens of a weight of > 150 g/m ² (including articles made from non-wovens) (excluding articles of apparel, coated or covered)
								kg	13.96	Manufacture of other technical and industrial textiles
								kg	13.96.13.00	Rubber thread and cord, textile covered; textile yarn and strip impregnated, coated, covered or sheathed with rubber or plastics
								m ²	13.96.14.00	Textile fabrics, impregnated, coated or covered n.e.c.
								m ²	13.96.15.00	Tyre cord fabrics of high tenacity yarn, of nylon, other polyamides, polyesters or viscose rayon

1. UKUPNA INDUSTRIJSKA PROIZVODNJA, PRODAJA I IZVOZ – ZA VLASTITI RAČUN I PREMA UGOVORU S NARUČITELJEM¹⁾ U 2020.
TOTAL INDUSTRIAL PRODUCTION, PRODUCTS SOLD AND EXPORT – ON OWN ACCOUNT AND UNDER CONTRACT WITH PRINCIPAL¹⁾, 2020

(nastavak)
(continued)

Šifra NIP-a 2020. ²⁾	Naziv proizvoda iz NIP-a 2020.	Mjerne jedinice	Ukupno (za vlastiti račun i po ugovoru s naručiteljem) Total (on own account and by contract work)				Od ukupnoga u inozemstvo (izvoz) Of total, abroad (export)				
			2019.		2020.		2020.		2020.		
			Ukupno proizvedene količine Total production quantities	Ukupno proizvedene količine Total production quantities	Prodana proizvodnja Production sold		jedinična vrijednost, kune ³⁾ Unit value, kuna ³⁾	prodana proizvodnja Production sold		jedinična vrijednost, kune ³⁾ Unit value, kuna ³⁾	
		količine Quantities	vrijednost, tis. kuna Value, thousand kuna		količine Quantities	vrijednost, tis. kuna Value, thousand kuna					
13.96.16.20	Tekstilna crijeva i sličan cjevasti materijal, impregniran ili neimpregniran, sa ili bez presvlake, zaštita i pribor od ostalih materijala	kg	344 460	261 730	261 200	10 048	38	225 325	8 008	36	1
13.96.17.30	Uske tkanine, osim naljepnica, značaka i ostalih sličnih proizvoda	kg	97 789	82 329	76 531	4 962	65	7 205	719	100	2
13.96.17.50	Naljepnice, značke i slični proizvodi od tekstilnih materijala (isključujući vezene)	kg	7 181	6 923	6 914	7 932	1 147	482	524	1 087	3
13.96.17.70	Pletenice u metraži; kićanke i ukrasne vrpce, ukrasna pozamanterija (isključujući pletene ili kukičane)	kg	159 983	176 756	166 690	17 857	107	91 149	10 738	118	4
13.99	Proizvodnja ostalog tekstila, d. n.										
13.99.13.00	Pust, impregniran ili neimpregniran, presvučen, prekriven ili laminiran, d. n.	kg	456 392	6 905 028	6 861 803	58 545	9	6 719 651	55 238	8	5
13.99.16.00	Prošiveni tekstilni proizvodi u metraži (isključujući vezene)	m2	47 053	33 897	23 837	556	23	-	-	-	6
13.99.99.00	Podugovarateljski poslovi kao dio proizvodnje ostalih materijala, d. n.	ef. sati	27 608	20 858	20 858	389	19	-	-	-	7
14	Proizvodnja odjeće										
14.11	Proizvodnja kožne odjeće										
14.11.10.00	Odjevni proizvodi od kože ili od umjetne kože (uključujući kapute i ogrtače; isključujući odjevne dodatke, pokrivala za glavu, obuću)	kom.	8 179	6 427	6 048	2 660	440	5 612	1 764	314	8
14.11.99.00	Podugovarateljski poslovi kao dio proizvodnje kožne odjeće	ef. sati	198	213	213	6	28	-	-	-	9
14.12	Proizvodnja radne odjeće										
14.12.11.20	Muški ili dječjački kompleti, od pamuka i sintetičkih ili umjetnih vlakana, za industrijsku ili profesionalnu uporabu	kom.	235 440	205 129	194 551	60 602	311	46 569	8 755	188	10
14.12.11.30	Muške ili dječjačke jakne i sakoi, od pamuka i sintetičkih ili umjetnih vlakana, za industrijsku ili profesionalnu uporabu	kom.	172 554	165 267	164 805	53 943	327	19 323	8 497	440	11
14.12.12.40	Muške ili dječjačke hlače i jahaće hlače, od pamuka i sintetičkih ili umjetnih vlakana, za industrijsku ili profesionalnu uporabu	kom.	226 332	223 300	221 200	35 908	162	49 764	5 673	114	12
14.12.12.50	Muške ili dječjačke hlače s naramenicama, od pamuka i sintetičkih ili umjetnih vlakana, za industrijsku ili profesionalnu uporabu	kom.	93 003	120 976	120 692	12 692	105	19 232	1 233	64	13
14.12.21.20	Ženski ili djevojački kompleti, od pamuka i sintetičkih ili umjetnih vlakana, za industrijsku ili profesionalnu uporabu	kom.	41 451	52 600	50 366	7 553	150	14 427	2 148	149	14
14.12.21.30	Ženske ili djevojačke jakne i sakoi, od pamuka i sintetičkih ili umjetnih vlakana, za industrijsku ili profesionalnu uporabu	kom.	42 488	48 469	48 462	9 690	200	1 595	463	290	15
14.12.22.40	Ženske ili djevojačke hlače i jahaće hlače, od pamuka i sintetičkih ili umjetnih vlakana, za industrijsku ili profesionalnu uporabu	kom.	62 568	64 738	63 754	7 351	115	4 375	671	153	16
14.12.22.50	Ženske ili djevojačke hlače s naramenicama, od pamuka i sintetičkih ili umjetnih vlakana, za industrijsku ili profesionalnu uporabu	kom.	12 609	14 589	14 420	2 595	180	-	-	-	17
14.12.30.13	Muška ili dječjačka ostala odjeća, od pamuka ili sintetičkih ili umjetnih vlakana, za industrijsku ili profesionalnu uporabu	kom.	271 302	334 144	333 224	42 087	126	36 031	7 874	219	18
14.12.30.23	Ženska ili djevojačka ostala odjeća, od pamuka ili sintetičkih ili umjetnih vlakana, za industrijsku ili profesionalnu uporabu	kom.	105 900	118 533	116 803	12 596	108	7 237	2 331	322	19
14.12.99.00	Podugovarateljski poslovi kao dio proizvodnje radne odjeće	ef. sati	25 056	31 320	31 320	677	22	-	-	-	20

Od toga: za vlastiti račun of wich: on own account				Od toga u inozemstvo (izvoz) Of that, abroad (export)				Units of measure	NIP 2020. codes ²⁾	NIP 2020. heading
2020.										
ukupno proizvedene količine Total production quantities	prodana proizvodnja Production sold		jedinična vrijednost, kune ³⁾ Unit value, kuna ³⁾	prodana proizvodnja Production sold		jedinična vrijednost, kune ³⁾ Unit value, kuna ³⁾				
	količine Quantities	vrijednost, tis. kuna Value, thousand kuna		količine Quantities	vrijednost, tis. kuna Value, thousand kuna					
1	261 730	261 200	10 048	38	225 325	8 008	36	kg	13.96.16.20	Textile hosepiping and similar textile tubing, whether or not impregnated or coated, with or without lining, armour or accessories of other materials
2	82 329	76 531	4 962	65	7 205	719	100	kg	13.96.17.30	Narrow woven fabrics other than labels, badges and other similar articles
3	6 923	6 914	7 932	1 147	482	524	1 087	kg	13.96.17.50	Labels, badges and similar articles in textile materials (excluding embroidered)
4	176 756	166 690	17 857	107	91 149	10 738	118	kg	13.96.17.70	Brands in the piece; tassels and pompons, ornamental trimmings (excluding knitted or crocheted)
5	6 905 028	6 861 803	58 545	9	6 719 651	55 238	8	kg	13.99.13.00	13.99 Manufacture of other textiles n.e.c. Felt, whether or not impregnated, coated, covered or laminated, n.e.c.
6	33 897	23 837	556	23	-	-	-	m ²	13.99.16.00	Quilted textile products in the piece (excluding embroidery)
7	20 858	20 858	389	19	-	-	-	eff. hrs	13.99.99.00	Sub-contracted operations as part of manufacturing of other textiles n.e.c.
8	815	436	896	2 055	-	-	-	p/st	14.11.10.00	14 Manufacture of wearing apparel 14.11 Manufacture of leather clothes Articles of apparel of leather or of composition leather (including coats and overcoats) (excluding clothing accessories, headgear, footwear)
9	213	213	6	28	-	-	-	eff. hrs	14.11.99.00	Sub-contracted operations as part of manufacturing of leather clothes
10	197 259	186 681	59 864	321	45 226	8 642	191	p/st	14.12.11.20	14.12 Manufacture of workwear Men's or boys' ensembles, of cotton or man-made fibres, for industrial and occupational wear
11	87 621	87 159	26 958	309	8 068	2 927	363	p/st	14.12.11.30	Men's or boys' jackets and blazers, of cotton or man-made fibres, for industrial and occupational wear
12	161 965	159 865	28 531	178	8 364	1 139	136	p/st	14.12.12.40	Men's or boys' trousers and breeches, of cotton or man-made fibres, for industrial or occupational wear
13	61 421	61 137	9 145	150	6 029	1 012	168	p/st	14.12.12.50	Men's or boys' bib and brace overalls, of cotton or man-made fibres, for industrial or occupational wear
14	52 297	50 063	7 538	151	14 124	2 133	151	p/st	14.12.21.20	Women's or girls' ensembles, of cotton or man-made fibres, for industrial or occupational wear
15	47 451	47 444	9 569	202	1 118	382	342	p/st	14.12.21.30	Women's or girls' jackets and blazers, of cotton or man-made fibres, for industrial or occupational wear
16	58 371	57 387	6 796	118	2 156	307	142	p/st	14.12.22.40	Women's or girls' trousers and breeches, of cotton or man-made fibres, for industrial or occupational wear
17	14 589	14 420	2 595	180	-	-	-	p/st	14.12.22.50	Women's or girls' bib and brace overalls, of cotton or man-made fibres, for industrial or occupational wear
18	274 218	273 298	34 539	126	17 287	3 747	217	p/st	14.12.30.13	Men's or boys' other garments, of cotton or man-made fibres, for industrial or occupational wear
19	81 285	79 555	12 177	153	7 119	2 324	326	p/st	14.12.30.23	Women's or girls' other garments, of cotton or man-made fibres, for industrial or occupational wear
20	31 320	31 320	677	22	-	-	-	eff. hrs	14.12.99.00	Sub-contracted operations as part of manufacturing of workwear

1. UKUPNA INDUSTRIJSKA PROIZVODNJA, PRODAJA I IZVOZ – ZA VLASTITI RAČUN I PREMA UGOVORU S NARUČITELJEM¹⁾ U 2020.
TOTAL INDUSTRIAL PRODUCTION, PRODUCTS SOLD AND EXPORT – ON OWN ACCOUNT AND UNDER CONTRACT WITH PRINCIPAL¹⁾, 2020

(nastavak)
(continued)

Šifra NIP-a 2020. ²⁾	Naziv proizvoda iz NIP-a 2020.	Mjerne jedinice	Ukupno (za vlastiti račun i po ugovoru s naručiteljem) Total (on own account and by contract work)					Od ukupnoga u inozemstvo (izvoz) Of total, abroad (export)				
			2019.		2020.			2019.		2020.		
			Ukupno proizvedene količine Total production quantities	Ukupno proizvedene količine Total production quantities	Prodana proizvodnja Production sold		jedinična vrijednost, kune ³⁾ Unit value, kuna ³⁾	prodana proizvodnja Production sold	jedinična vrijednost, kune ³⁾ Unit value, kuna ³⁾	prodana proizvodnja Production sold	jedinična vrijednost, kune ³⁾ Unit value, kuna ³⁾	
		količine Quantities	vrijednost, tis. kuna Value, thousand kuna		količine Quantities	vrijednost, tis. kuna Value, thousand kuna		količine Quantities	vrijednost, tis. kuna Value, thousand kuna			
14.13	Proizvodnja ostale vanjske odjeće											
14.13.11.10	Muški ili dječjački kaputi, kratki kaputi, pelerine, ogrtači i slični proizvodi, od pletenih ili kukičanih tkanina (isključujući jakne i sakoe, vjetrovke s kapuljačom i ostale vjetrovke)	kom.	5 670	11 494	11 494	1 185	103	1 086	50	46	1	
14.13.11.20	Muški ili dječjački prsluci, vjetrovke s kapuljačom, skijaške jakne, vjetrovke i slični proizvodi, od pletenih ili kukičanih tkanina (isključujući jakne i sakoe)	kom.	-	2 134	2 134	56	26	-	-	-	2	
14.13.12.30	Muške ili dječjačke jakne i sakoi, od pletenih ili kukičanih tkanina	kom.	11 799	9 141	9 138	2 903	318	9 138	2 903	318	3	
14.13.12.60	Muška ili dječjačka odijela i kompleti, od pletenih ili kukičanih tkanina	kom.	145	55	55	3	55	-	-	-	4	
14.13.12.70	Muške ili dječjačke hlače, jahaće hlače, kratke hlače i hlače s naramenicama, od pletenih ili kukičanih materijala	kom.	63 258	20 014	20 014	472	24	15 771	337	21	5	
14.13.13.10	Ženski ili djevojački kaputi, kratki kaputi, pelerine, ogrtači i slični proizvodi, od pletenih ili kukičanih tkanina (isključujući jakne i sakoe)	kom.	338	2 198	2 147	1 218	567	1 549	1 104	713	6	
14.13.13.20	Ženske ili djevojački prsluci, vjetrovke s kapuljačom, skijaške jakne, vjetrovke i slični proizvodi, od pletenih ili kukičanih tkanina (isključujući jakne i sakoe)	kom.	97	2 679	2 617	133	51	2 438	100	41	7	
14.13.14.30	Ženske ili djevojačke jakne i sakoi, od pletenih ili kukičanih tkanina	kom.	45 947	54 309	54 284	12 136	224	43 292	11 694	270	8	
14.13.14.60	Ženska ili djevojačka odijela i kompleti, od pletenih ili kukičanih tkanina	kom.	342	-	-	-	-	-	-	-	9	
14.13.14.70	Ženske ili djevojačke haljine, od pletenih ili kukičanih tkanina	kom.	136 082	84 319	82 208	10 068	122	54 652	8 802	161	10	
14.13.14.80	Ženske ili djevojačke suknje i suknja-hlače, od pletenih ili kukičanih tkanina	kom.	35 512	32 508	32 432	4 755	147	28 274	4 621	163	11	
14.13.14.90	Ženske ili djevojačke hlače, jahaće hlače, kratke hlače i hlače s naramenicama, od pletenih ili kukičanih materijala	kom.	151 364	129 863	129 705	3 716	29	71 539	3 084	43	12	
14.13.21.15	Muške ili dječjačke kišne kabanice, kaputi, kratki kaputi, pelerine itd.	kom.	24 349	6 434	5 815	3 780	650	2 219	507	228	13	
14.13.21.30	Muški ili dječjački prsluci, vjetrovke s kapuljačom, skijaške jakne, vjetrovke i slični proizvodi (isključujući jakne i sakoe, pletene ili kukičane, impregnirane, prevučene ili gumirane)	kom.	31 546	5 461	4 185	897	214	2 082	278	134	14	
14.13.22.00	Muški ili dječjački kompleti (isključujući pletena ili kukičana)	kom.	81 424	36 797	33 118	14 855	449	15 163	4 724	312	15	
14.13.23.00	Muške ili dječjačke jakne i sakoi (isključujući pletene ili kukičane)	kom.	312 731	179 189	164 376	46 663	284	143 347	37 872	264	16	
14.13.24.42	Muške ili dječjačke hlače i jahaće hlače, od traper-platna (isključujući za industrijsku ili profesionalnu uporabu)	kom.	35 116	11 285	10 343	409	40	-	-	-	17	
14.13.24.44	Muške ili dječjačke hlače, jahaće hlače i kratke hlače, od vune ili fine životinjske dlake (isključujući pletene ili kukičane te za industrijsku ili profesionalnu uporabu)	kom.	226 325	138 836	123 770	19 908	161	108 491	15 063	139	18	
14.13.24.45	Muške ili dječjačke hlače i jahaće hlače, od sintetičkih ili umjetnih vlakana (isključujući pletene ili kukičane te za industrijsku ili profesionalnu uporabu)	kom.	1 045	38	38	8	211	-	-	-	19	
14.13.24.48	Muške ili dječjačke hlače i jahaće hlače, od pamuka (isključujući traper-platno, pletene ili kukičane)	kom.	104 021	47 757	47 534	3 551	75	38 663	868	22	20	

Od toga: za vlastiti račun of wich: on own account				Od toga u inozemstvo (izvoz) Of that, abroad (export)				Units of measure	NIP 2020. codes ²⁾	NIP 2020. heading
2020.										
ukupno proizvedene količine Total production quantities	prodana proizvodnja Production sold		jedična vrijednost, kune ³⁾ Unit value, kuna ³⁾	prodana proizvodnja Production sold		jedična vrijednost, kune ³⁾ Unit value, kuna ³⁾				
	količine Quantities	vrijednost, tis. kuna Value, thousand kuna		količine Quantities	vrijednost, tis. kuna Value, thousand kuna					
1	-	-	-	-	-	-	-	p/st	14.13 14.13.11.10	Manufacture of other outerwear Men's or boys' overcoats, car-coats, capes, cloaks and similar articles, of knitted or crocheted textiles (excluding jackets and blazers, anoraks, wind-cheaters and wind-jackets)
2	40	40	5	125	-	-	-	p/st	14.13.11.20	Men's or boys' waistcoats, anoraks, ski-jackets, wind-cheaters, wind-jackets and similar articles, of knitted or crocheted textiles (excluding jackets and blazers)
3	9 141	9 138	2 903	318	9 138	2 903	318	p/st	14.13.12.30	Men's or boys' jackets and blazers, of knitted or crocheted textiles
4	55	55	3	55	-	-	-	p/st	14.13.12.60	Men's or boys' suits and ensembles, of knitted or crocheted textiles
5	47	47	3	64	-	-	-	p/st	14.13.12.70	Men's or boys' trousers, breeches, shorts, bib and brace overalls, of knitted or crocheted textiles
6	1 939	1 888	1 163	616	1 290	1 049	813	p/st	14.13.13.10	Women's or girls' overcoats, car-coats, capes, cloaks and similar articles, of knitted or crocheted textiles (excluding jackets and blazers)
7	241	179	33	184	-	-	-	p/st	14.13.13.20	Women's or girls' waistcoats, anoraks, ski- jackets, wind-cheaters, wind-jackets and similar articles, of knitted or crocheted textiles (excluding jackets and blazers)
8	29 711	29 686	11 210	378	29 686	11 210	378	p/st	14.13.14.30	Women's or girls' jackets and blazers, of knitted or crocheted textiles
9	-	-	-	-	-	-	-	p/st	14.13.14.60	Women's or girls' suits and ensembles, of knitted or crocheted textiles
10	34 961	32 850	7 608	232	19 999	6 788	339	p/st	14.13.14.70	Women's or girls' dresses, of knitted or crocheted textiles
11	15 670	15 594	3 890	249	15 030	3 870	257	p/st	14.13.14.80	Women's or girls' skirts and divided skirts, of knitted or crocheted textiles
12	12 394	12 236	280	23	12 160	277	23	p/st	14.13.14.90	Women's or girls' trousers, breeches, shorts, bib and brace overalls, of knitted or crocheted textiles
13	3 343	2 724	2 961	1 087	76	67	882	p/st	14.13.21.15	Men's or boys' raincoats, overcoats, car-coats, capes, etc.
14	1 961	685	315	460	288	105	365	p/st	14.13.21.30	Men's or boys' waistcoats, anoraks, ski-jackets, wind-jackets and similar articles (excluding jackets and blazers, knitted or crocheted, impregnated, coated, covered, laminated or rubberised)
15	21 618	18 051	10 231	567	96	100	1 042	p/st	14.13.22.00	Men's or boys' suits & ensembles (excluding knitted or crocheted)
16	48 728	34 077	18 730	550	20 638	11 375	551	p/st	14.13.23.00	Men's or boys' jackets and blazers (excluding knitted or crocheted)
17	11 285	10 343	409	40	-	-	-	p/st	14.13.24.42	Men's or boys' trousers and breeches, of denim (excluding for industrial or occupational wear)
18	53 652	38 858	11 882	306	23 759	7 037	296	p/st	14.13.24.44	Men's or boys' trousers, breeches and shorts, of wool or fine animal hair (excluding knitted or crocheted, for industrial or occupational wear)
19	38	38	8	211	-	-	-	p/st	14.13.24.45	Men's or boys' trousers and breeches, of man- made fibres (excluding knitted or crocheted, for industrial or occupational wear)
20	8 131	7 908	2 697	341	130	52	400	p/st	14.13.24.48	Men's or boys' trousers and breeches, of cotton (excluding denim, knitted or crocheted)

1. UKUPNA INDUSTRIJSKA PROIZVODNJA, PRODAJA I IZVOZ – ZA VLASTITI RAČUN I PREMA UGOVORU S NARUČITELJEM¹⁾ U 2020.
TOTAL INDUSTRIAL PRODUCTION, PRODUCTS SOLD AND EXPORT – ON OWN ACCOUNT AND UNDER CONTRACT WITH PRINCIPAL¹⁾, 2020

(nastavak)
(continued)

Šifra NIP-a 2020. ²⁾	Naziv proizvoda iz NIP-a 2020.	Mjerne jedinice	Ukupno (za vlastiti račun i po ugovoru s naručiteljem) Total (on own account and by contract work)					Od ukupnoga u inozemstvo (izvoz) Of total, abroad (export)				
			2019.		2020.			2019.		2020.		
			Ukupno proizvedene količine Total production quantities	Ukupno proizvedene količine Total production quantities	Prodana proizvodnja Production sold		jedinična vrijednost, kune ³⁾ Unit value, kuna ³⁾	prodana proizvodnja Production sold	jedinična vrijednost, kune ³⁾ Unit value, kuna ³⁾	količine Quantities	vrijednost, tis. kuna Value, thousand kuna	jedinična vrijednost, kune ³⁾ Unit value, kuna ³⁾
		količine Quantities	vrijednost, tis. kuna Value, thousand kuna		količine Quantities	vrijednost, tis. kuna Value, thousand kuna						
14.13.24.49	Muške ili dječjačke hlače, jahaće hlače, kratke hlače i hlače s naramenicama, od ostalih materijala (isključujući od vune, pamuka i sintetičkih ili umjetnih vlakana te pletene ili kukičane)	kom.	73 986	54 329	54 329	1 781	33	54 329	1 781	33	1	
14.13.24.60	Muške ili dječjačke kratke hlače, od pamuka i sintetičkih ili umjetnih vlakana (isključujući pletene ili kukičane)	kom.	11 462	16 709	16 045	481	30	6 626	186	28	2	
14.13.31.15	Ženske ili djevojačke kišne kabanice i kaputi itd.	kom.	20 463	12 775	9 563	7 141	747	2 297	901	392	3	
14.13.31.30	Ženski ili djevojački prsluci, vjetrovke s kapuljačom, skijaške jakne, vjetrovke i slični proizvodi (isključujući jakne i sakoe, pletene i kukičane, impregnirane, prevučene ili gumirane)	kom.	1 706	2 881	2 730	826	303	955	106	111	4	
14.13.32.00	Ženski ili djevojački kompleti (isključujući pletene ili kukičane)	kom.	921	2 316	2 254	968	429	1 125	616	548	5	
14.13.33.30	Ženske ili djevojačke jakne i sakoi (isključujući pletene ili kukičane)	kom.	198 093	132 877	125 055	28 352	227	86 172	18 480	214	6	
14.13.34.70	Ženske ili djevojačke haljine (isključujući pletene ili kukičane)	kom.	181 024	103 582	94 789	15 434	163	49 485	8 234	166	7	
14.13.34.80	Ženske ili djevojačke suknje i suknja-hlače (isključujući pletene ili kukičane)	kom.	34 532	24 144	22 048	3 747	170	12 413	2 030	164	8	
14.13.35.42	Ženske ili djevojačke hlače i jahaće hlače, od traper-platna (isključujući za industrijsku ili profesionalnu uporabu)	kom.	24 333	10 044	9 195	380	41	-	-	-	9	
14.13.35.48	Ženske ili djevojačke hlače i jahaće hlače, od pamuka (isključujući traper-platno te za industrijsku ili profesionalnu uporabu)	kom.	74 176	56 031	54 878	4 456	81	34 455	2 515	73	10	
14.13.35.49	Ženske ili djevojačke hlače i jahaće hlače, od vune ili fine životinjske dlake, sintetičkih vlakana ili umjetnih vlakana (isključujući kukičane ili pletene te za industrijsku ili profesionalnu uporabu)	kom.	155 000	156 811	147 991	13 990	95	121 477	8 395	69	11	
14.13.35.51	Ženske ili djevojačke hlače s naramenicama, od pamuka (isključujući pletene ili kukičane te za industrijsku ili profesionalnu uporabu)	kom.	47	-	-	-	-	-	-	-	12	
14.13.35.61	Ženske ili djevojačke kratke hlače, od pamuka (isključujući pletene ili kukičane)	kom.	580	638	638	49	77	-	-	-	13	
14.13.35.65	Ženske ili djevojačke kratke hlače, od sintetičkih ili umjetnih vlakana (isključujući pletene ili kukičane)	kom.	10 585	8 573	8 573	223	26	5 346	128	24	14	
14.13.35.69	Ženske ili djevojačke hlače, jahaće hlače i hlače s naramenicama, od ostalih tkanina (isključujući pamuk, vunu ili finu životinjsku dlaku, sintetička ili umjetna vlakna te pletene ili kukičane)	kom.	14 406	8 655	8 566	385	45	6 834	221	32	15	
14.13.99.00	Podugovarateljski poslovi kao dio proizvodnje vanjske odjeće	ef. sati	96 547	87 572	87 572	3 905	45	-	-	-	16	
14.14	Proizvodnja rublja											
14.14.11.00	Muške i dječjačke košulje, pletene ili kukičane	kom.	2 369	2 465	2 465	65	26	-	-	-	17	
14.14.12.20	Muške ili dječjačke gaće i slip-gaće, od pletenih ili kukičanih tkanina (uključujući gaće s kratkim nogavicama)	kom.	1 134 674	1 177 660	1 044 735	16 883	16	738 183	8 468	11	18	
14.14.12.30	Muške ili dječjačke košulje za spavanje i pidžame, od pletenih ili kukičanih tkanina	kom.	84 053	38 698	33 911	3 042	90	3 621	353	97	19	
14.14.12.40	Muški ili dječjački kućni ogrtači, ogrtači za kupanje i slični proizvodi, od pletenih ili kukičanih tkanina	kom.	944	615	605	66	109	20	3	150	20	
14.14.13.10	Ženske ili djevojačke bluze, košulje i košulje bluze, od pletenih ili kukičanih tkanina	kom.	102 187	69 393	66 818	3 085	46	57 250	2 487	43	21	
14.14.14.20	Ženske ili djevojačke gaće i slip-gaće, od pletenih ili kukičanih tkanina (uključujući gaće s kratkim nogavicama)	kom.	3 428 741	3 608 953	3 511 315	32 396	9	2 805 898	24 907	9	22	

Od toga: za vlastiti račun of wich: on own account				Od toga u inozemstvo (izvoz) Of that, abroad (export)				Units of measure	NIP 2020. codes ²⁾	NIP 2020. heading
2020.										
ukupno proizvedene količine Total production quantities	prodana proizvodnja Production sold		jedinična vrijednost, kune ³⁾ Unit value, kuna ³⁾	prodana proizvodnja Production sold		jedinična vrijednost, kune ³⁾ Unit value, kuna ³⁾				
	količine Quantities	vrijednost, tis. kuna Value, thousand kuna		količine Quantities	vrijednost, tis. kuna Value, thousand kuna					
1	-	-	-	-	-	-	-	p/st	14.13.24.49	Men's or boys' trousers, breeches, shorts and bib and brace overalls (excluding of wool, cotton and man-made fibres, knitted or crocheted)
2	10 083	9 419	295	31	-	-	-	p/st	14.13.24.60	Men's or boys' shorts, of cotton or man-made fibres (excluding knitted or crocheted)
3	11 866	8 654	6 949	803	1 388	709	511	p/st	14.13.31.15	Woman's or girls' raincoats and overcoats, etc
4	1 926	1 775	720	406	-	-	-	p/st	14.13.31.30	Women's or girls' waistcoats, anoraks, ski-jackets, wind-jackets and similar articles (excluding jackets and blazers, knitted or crocheted, impregnated, coated, covered, laminated or rubberised)
5	1 021	959	665	693	850	595	700	p/st	14.13.32.00	Women's or girls' suits & ensembles (excluding knitted or crocheted)
6	48 094	40 272	10 545	262	2 207	768	348	p/st	14.13.33.30	Women's or girls' jackets and blazers (excluding knitted or crocheted)
7	40 116	31 484	8 012	254	2 616	1 343	513	p/st	14.13.34.70	Women's or girls' dresses (excluding knitted or crocheted)
8	12 061	9 965	2 468	248	1 760	852	484	p/st	14.13.34.80	Women's or girls' skirts and divided skirts (excluding knitted or crocheted)
9	10 044	9 195	380	41	-	-	-	p/st	14.13.35.42	Women's or girls' trousers and breeches, of denim (excluding for industrial or occupational wear)
10	20 431	19 321	2 241	116	1 167	379	325	p/st	14.13.35.48	Women's or girls' trousers and breeches, of cotton (excluding denim, for industrial or occupational wear)
11	58 179	49 407	11 929	241	23 620	6 394	271	p/st	14.13.35.49	Women's or girls' trousers and breeches, of wool or fine animal hair or man-made fibres (excluding knitted or crocheted and for industrial and occupational wear)
12	-	-	-	-	-	-	-	p/st	14.13.35.51	Women's or girls' bib and brace overalls, of cotton (excluding knitted or crocheted, for industrial or occupational wear)
13	638	638	49	77	-	-	-	p/st	14.13.35.61	Women's or girls' shorts, of cotton (excluding knitted and crocheted)
14	34	34	11	324	-	-	-	p/st	14.13.35.65	Women's or girls' shorts, of man-made fibres (excluding knitted or crocheted)
15	1 821	1 732	164	95	-	-	-	p/st	14.13.35.69	Women's or girls' trousers, breeches, bib and brace overalls, of textiles (excluding cotton, wool or fine animal hair, man-made fibres, knitted or crocheted)
16	87 572	87 572	3 905	45	-	-	-	eff. hrs	14.13.99.00	Sub-contracted operations as part of manufacturing of outerwear
17	936	936	47	50	-	-	-	p/st	14.14	Manufacture of underwear
18	497 823	364 898	11 418	31	104 451	3 412	33	p/st	14.14.11.00	Men's or boys' shirts, knitted or crocheted
19	36 398	31 611	3 011	95	3 417	349	102	p/st	14.14.12.20	Men's or boys' underpants and briefs, of knitted or crocheted textiles (including boxer shorts)
20	615	605	66	109	20	3	150	p/st	14.14.12.30	Men's or boys' nightshirts and pyjamas, of knitted or crocheted textiles
21	9 249	6 674	576	86	10	3	300	p/st	14.14.12.40	Men's or boys' dressing gowns, bathrobes and similar articles, of knitted or crocheted textiles
22	1 625 512	1 527 874	16 083	11	1 248 965	10 879	9	p/st	14.14.13.10	Women's or girl's blouses, shirts and shirt-blouses, of knitted or crocheted textiles
								p/st	14.14.14.20	Women's or girls' briefs and panties, of knitted or crocheted textiles (including boxer shorts)

1. UKUPNA INDUSTRIJSKA PROIZVODNJA, PRODAJA I IZVOZ – ZA VLASTITI RAČUN I PREMA UGOVORU S NARUČITELJEM¹⁾ U 2020.
TOTAL INDUSTRIAL PRODUCTION, PRODUCTS SOLD AND EXPORT – ON OWN ACCOUNT AND UNDER CONTRACT WITH PRINCIPAL¹⁾, 2020

(nastavak)
(continued)

Šifra NIP-a 2020. ²⁾	Naziv proizvoda iz NIP-a 2020.	Mjerne jedinice	Ukupno (za vlastiti račun i po ugovoru s naručiteljem) Total (on own account and by contract work)					Od ukupnoga u inozemstvo (izvoz) Of total, abroad (export)				
			2019.		2020.			2019.		2020.		
			Ukupno proizvedene količine Total production quantities	Ukupno proizvedene količine Total production quantities	Prodana proizvodnja Production sold		jedinična vrijednost, kune ³⁾ Unit value, kuna ³⁾	prodana proizvodnja Production sold	jedinična vrijednost, kune ³⁾ Unit value, kuna ³⁾	prodana proizvodnja Production sold	jedinična vrijednost, kune ³⁾ Unit value, kuna ³⁾	
		količine Quantities	vrijednost, tis. kuna Value, thousand kuna		količine Quantities	vrijednost, tis. kuna Value, thousand kuna		količine Quantities	vrijednost, tis. kuna Value, thousand kuna			
14.14.14.30	Ženske ili djevojačke spavačice i pidžame, od pletenih ili kukičanih tkanina	kom.	410 612	230 122	217 526	14 114	65	139 309	8 465	61	1	
14.14.14.40	Ženski ili djevojački negližei, ogrtači za kupanje, kućni ogrtači i slični proizvodi, od pletenih ili kukičanih tkanina	kom.	14 405	9 804	9 534	981	103	7 265	708	97	2	
14.14.14.50	Ženski ili djevojački kombinei i podsuknje, od pletenih ili kukičanih tkanina	kom.	60 021	39 742	37 412	975	26	760	55	72	3	
14.14.21.00	Muške ili dječačke košulje (isključujući pletene ili kukičane)	kom.	416 693	216 568	205 744	13 136	64	166 880	6 837	41	4	
14.14.22.20	Muške ili dječačke gaće i slip-gaće (uključujući gaće s kratkim nogavicama; isključujući pletene ili kukičane)	kom.	9 291	5 000	4 750	95	20	-	-	-	5	
14.14.22.30	Muške ili dječačke košulje za spavanje i pidžame (isključujući pletene ili kukičane)	kom.	2 799	2 341	2 310	87	38	-	-	-	6	
14.14.22.40	Muške ili dječačke potkošulje, ogrtači za kupanje, kućni ogrtači i slični proizvodi (isključujući pletene ili kukičane)	kom.	10 666	13 536	13 482	166	12	-	-	-	7	
14.14.23.00	Ženske ili djevojačke bluze, košulje i košulje bluze (isključujući pletene ili kukičane)	kom.	347 576	210 805	200 803	16 848	84	171 392	13 254	77	8	
14.14.24.30	Ženske ili djevojačke spavačice i pidžame (isključujući pletene ili kukičane)	kom.	91 734	59 594	59 572	1 217	20	4 269	199	47	9	
14.14.24.50	Ženski ili djevojački kombinei i podsuknje (isključujući pletene ili kukičane)	kom.	5 795	717	717	77	107	717	77	107	10	
14.14.24.60	Ženske ili djevojačke potkošulje, gaće i slip-gaće, negližei, ogrtači za kupanje, kućni ogrtači i slični proizvodi, od pamuka (isključujući pletene ili kukičane)	kom.	217 253	179 080	179 024	1 188	7	152 138	927	6	11	
14.14.24.80	Ženski ili djevojački negližei, ogrtači za kupanje, kućni ogrtači, potkošulje, gaće i slip-gaće (uključujući gaće s kratkim nogavicama), od sintetičkih ili umjetnih vlakana (isključujući pletene ili kukičane)	kom.	2 816	769	769	64	83	769	64	83	12	
14.14.24.89	Ženske ili djevojačke potkošulje, gaće i slip-gaće, negližei, ogrtači za kupanje, kućni ogrtači i slični proizvodi, od ostalih tkanina (isključujući pamuk, sintetička ili umjetna vlakna, pletene ili kukičane)	kom.	25 483	36 043	36 043	541	15	36 043	541	15	13	
14.14.25.30	Grudnjaci	kom.	525 450	510 453	497 728	14 029	28	358 164	11 212	31	14	
14.14.25.50	Pojasi i steznici (uključujući bodi s remenjem za podešavanje)	kom.	30 694	30 970	30 970	1 978	64	30 170	1 902	63	15	
14.14.30.00	T-majice i potkošulje, pletene ili kukičane	kom.	3 803 939	3 198 973	2 994 772	56 437	19	2 201 097	31 772	14	16	
14.14.99.00	Podugovarateljski poslovi kao dio proizvodnje rublja	ef. sati	21 916	15 937	15 937	1 320	83	-	-	-	17	
14.19	Proizvodnja ostale odjeće i pribora za odjeću											
14.19.11.00	Dječja odjeća i odjevni dodaci, pletena ili kukičana (uključujući majice, odjeću za igru, gaće, bodi, rukavice, vanjsku odjeću; za djecu visine <= 86 cm)	kom.	432 213	364 736	359 317	10 891	30	294 055	7 753	26	18	
14.19.12.10	Trenirke od pletenih ili kukičanih tkanina	kom.	52 311	42 475	35 502	2 770	78	7 261	415	57	19	
14.19.12.40	Muški ili dječački kupaci kostimi, od pletenih ili kukičanih tkanina	kom.	15 818	10 554	10 198	502	49	700	44	63	20	
14.19.12.50	Ženski ili djevojački kupaci kostimi, od pletenih ili kukičanih tkanina	kom.	13 990 744	11 167 702	11 166 564	148 207	13	9 304 734	132 768	14	21	
14.19.12.90	Ostala odjeća, pletena ili kukičana (uključujući bodi s dugim rukavima)	kg	27 690	23 556	23 556	4 340	184	22 613	4 152	184	22	
14.19.13.00	Rukavice s prstima, s jednim prstom ili bez prstiju, pletene ili kukičane	pari	287 215	311 088	203 233	3 174	16	181 750	3 076	17	23	
14.19.19.30	Šalovi, marame, velovi i slično, od pletenih ili kukičanih tkanina	kom.	153 130	17 059	17 048	80	5	291	10	34	24	

Od toga: za vlastiti račun of wich: on own account				Od toga u inozemstvo (izvoz) Of that, abroad (export)				Units of measure	NIP 2020. codes ²⁾	NIP 2020. heading
2020.										
ukupno proizvedene količine Total production quantities	prodana proizvodnja Production sold		jedična vrijednost, kune ³⁾ Unit value, kuna ³⁾	prodana proizvodnja Production sold		jedična vrijednost, kune ³⁾ Unit value, kuna ³⁾				
	količine Quantities	vrijednost, tis. kuna Value, thousand kuna		količine Quantities	vrijednost, tis. kuna Value, thousand kuna					
1	179 917	167 321	11 844	71	94 745	6 270	66	p/st	14.14.14.30	Women's or girls' nighties and pyjamas, of knitted or crocheted textiles
2	2 817	2 547	312	122	278	39	140	p/st	14.14.14.40	Women's or girls' negligees, bathrobes, dressing gowns and similar articles, of knitted or crocheted textiles
3	38 982	36 652	920	25	-	-	-	p/st	14.14.14.50	Women's or girls' slips and petticoats, of knitted or crocheted textiles
4	49 948	39 124	6 565	168	4 540	585	129	p/st	14.14.21.00	Men's or boys' shirts (excluding knitted or crocheted)
5	5 000	4 750	95	20	-	-	-	p/st	14.14.22.20	Men's or boys' underpants and briefs (including boxer shorts) (excluding knitted or crocheted)
6	272	241	21	87	-	-	-	p/st	14.14.22.30	Men's or boys' nightshirts and pyjamas (excluding knitted or crocheted)
7	2 240	2 186	99	45	-	-	-	p/st	14.14.22.40	Men's or boys' singlets, vests, bathrobes, dressing gowns and similar articles (excluding knitted or crocheted)
8	39 236	29 562	4 536	153	3 601	1 117	310	p/st	14.14.23.00	Women's or girls' blouses, shirts and shirt-blouses (excluding knitted or crocheted)
9	1 702	1 680	122	73	-	-	-	p/st	14.14.24.30	Women's or girls' nightdresses and pyjamas (excluding knitted or crocheted)
10	-	-	-	-	-	-	-	p/st	14.14.24.50	Women's or girls' slips and petticoats (excluding knitted or crocheted)
11	3 550	3 494	105	30	-	-	-	p/st	14.14.24.60	Women's or girls' singlets and other vests, briefs, panties, negligees, bathrobes, dressing gowns, housecoats and similar articles of cotton (excluding knitted or crocheted)
12	-	-	-	-	-	-	-	p/st	14.14.24.80	Women's or girls' negligees, bathrobes, dressing gowns, singlets, vests, briefs and panties (including boxer shorts), of man-made fibres (excluding knitted or crocheted)
13	-	-	-	-	-	-	-	p/st	14.14.24.89	Women's or girls' singlets, vests, briefs, panties, negligees, bathrobes, dressing gowns and similar articles, of textiles (excluding cotton, man-made fibres, knitted or crocheted)
14	167 179	154 489	6 126	40	143 604	5 284	37	p/st	14.14.25.30	Brassieres
15	800	800	76	95	-	-	-	p/st	14.14.25.50	Girdles, panty-girdles and corselettes (including bodies with adjustable straps)
16	1 033 542	829 971	29 523	36	424 906	10 687	25	p/st	14.14.30.00	T-shirts, singlets and vests, knitted or crocheted
17	15 937	15 937	1 320	83	-	-	-	eff. hrs	14.14.99.00	Sub-contracted operations as part of manufacturing of underwear
									14.19	Manufacture of other wearing apparel and accessories
18	101 752	96 333	3 783	39	31 071	685	22	p/st	14.19.11.00	Babies' garments and clothing accessories, knitted or crocheted including vests, rompers, underpants, stretch-suits, gloves or mittens or mitts, outerwear (for children of height <= 86 cm)
19	37 600	30 627	2 535	83	2 388	180	75	p/st	14.19.12.10	Track-suits, of knitted or crocheted textiles
20	10 268	9 912	495	50	700	44	63	p/st	14.19.12.40	Men's or boys' swimwear, of knitted or crocheted textiles
21	369 300	368 826	9 043	25	359 533	8 438	23	p/st	14.19.12.50	Women's or girls' swimwear, of knitted or crocheted textiles
22	1 683	1 683	237	141	740	49	66	kg	14.19.12.90	Other garments, knitted or crocheted (including bodies with a proper sleeve)
23	290 235	182 380	3 085	17	181 750	3 076	17	pa	14.19.13.00	Gloves, mittens and mitts, of knitted or crocheted textiles
24	1 112	1 101	8	7	-	-	-	p/st	14.19.19.30	Shawls, scarves, mufflers, mantillas, veils and the like, of knitted or crocheted textiles

1. UKUPNA INDUSTRIJSKA PROIZVODNJA, PRODAJA I IZVOZ – ZA VLASTITI RAČUN I PREMA UGOVORU S NARUČITELJEM¹⁾ U 2020.
TOTAL INDUSTRIAL PRODUCTION, PRODUCTS SOLD AND EXPORT – ON OWN ACCOUNT AND UNDER CONTRACT WITH PRINCIPAL¹⁾, 2020

(nastavak)
(continued)

Šifra NIP-a 2020. ²⁾	Naziv proizvoda iz NIP-a 2020.	Mjerne jedinice	Ukupno (za vlastiti račun i po ugovoru s naručiteljem) Total (on own account and by contract work)					Od ukupnoga u inozemstvo (izvoz) Of total, abroad (export)				
			2019.		2020.			2019.		2020.		
			Ukupno proizvedene količine Total production quantities	Ukupno proizvedene količine Total production quantities	Prodana proizvodnja Production sold		jedinična vrijednost, kune ³⁾ Unit value, kuna ³⁾	prodana proizvodnja Production sold	jedinična vrijednost, kune ³⁾ Unit value, kuna ³⁾	Ukupno proizvedene količine Total production quantities	Ukupno proizvedene količine Total production quantities	Prodana proizvodnja Production sold
		količine Quantities	vrijednost, tis. kuna Value, thousand kuna		količine Quantities	vrijednost, tis. kuna Value, thousand kuna			količine Quantities	vrijednost, tis. kuna Value, thousand kuna		
14.19.21.50	Dječja odjeća i odjevni dodaci, od tkanina, ne pletena ili kukičana (za djecu visine <= 86 cm), uključujući majice, odjeću za igru, gaće, bodi, rukavice i vanjsku odjeću (isključujući higijenske uloške, pelene i slične proizvode)	m ²	91 119	30 590	25 435	2 543	100	881	52	59	1	
14.19.22.10	Ostala muška ili dječja odjeća, d. n., uključujući trenirke i drugu sportsku odjeću za trčanje (isključujući prsluke, skijaška odijela, pletena ili kukičana)	kom.	162 389	137 002	133 993	7 664	57	121 168	6 594	54	2	
14.19.22.20	Ostala ženska ili djevojačka odjeća, d. n., uključujući trenirke i drugu sportsku odjeću za trčanje (isključujući prsluke, skijaška odijela, pletena ili kukičana)	kom.	36 863	25 763	18 026	1 871	104	14 478	1 600	111	3	
14.19.23.33	Šalovi, marame, velovi i slično (isključujući od svile ili svilenih otpadaka, pleteni ili kukičani)	kom.	1 938	667	602	9	15	17	-	-	4	
14.19.23.38	Šalovi, marame, velovi i slično, od svile ili svilenih otpadaka (isključujući pletene ili kukičane)	kom.	12 516	22 040	19 665	3 718	189	70	25	357	5	
14.19.23.58	Kravate i mašne, od svile ili svilenih otpadaka (isključujući pletene ili kukičane)	kom.	29 669	41 724	32 315	5 035	156	410	79	193	6	
14.19.23.96	Odjevni dodaci, dijelovi odjeće ili odjevnih dodataka od tkanina, d.n. i njihovi dijelovi (isključujući šalove, marame, velove, kravate, mašne, rukavice i njihove dijelove; grudnjake, pojaseve, steznike, podvezice, pletene ili kukičane)	kg	57 859	71 817	68 102	29 738	437	61 647	27 459	445	7	
14.19.31.80	Opasači i remeni, od kože ili rekonstruirane kože	kom.	63 288	65 402	53 507	4 088	76	14 013	1 669	119	8	
14.19.32.00	Odjeća od pusta (filca) ili netkanoga tekstila, odjeća od prevučenoga ili impregniranoga tekstila	kom.	30 776	473 302	468 985	11 726	25	1 352	549	406	9	
14.19.42.30	Pusteni šeširi i pokrivala za glavu, izrađeni od tijela šešira ili kapa i tuljaca	kom.	31 417	10 764	8 943	1 880	210	-	-	-	10	
14.19.42.50	Šeširi i pokrivala za glavu, pleteni ili izrađeni sastavljanjem vrpce raznih materijala	kom.	8 292	33 673	33 673	2 367	70	33 673	2 367	70	11	
14.19.42.70	Šeširi i pokrivala za glavu, pleteni ili kukičani ili izrađeni od čipke, pusta ili ostalih tkanina u komadu (ne u vrpčama); mrežice za kosu od raznih materijala	kom.	737 288	423 526	415 113	8 549	21	227 784	2 789	12	12	
14.19.43.00	Ostala pokrivala za glavu (osim pokrivala od gume ili plastike, zaštitnih pokrivala i azbestnih pokrivala za glavu); vrpce za unutarnje opšivanje, podstave, navlake, osnove, okviri, štitnici i vrpce za vezanje ispod glave, za pokrivanje glave	kom.	121	15 147	15 147	36	2	-	-	-	13	
14.19.99.00	Podugovarateljski poslovi kao dio proizvodnje odjeće i dodataka odjeći	ef. sati	210 665	216 138	216 138	10 548	49	92 655	5 579	60	14	
14.20	Proizvodnja proizvoda od krzna											
14.20.10.30	Odjeća i modni dodaci, od krzna (isključujući šešire i pokrivala za glavu)	m ²	246	264	144	108	750	-	-	-	15	
14.31	Proizvodnja pletenih i kukičanih čarapa											
14.31.10.33	Hulahop-čarape i trikoi, od pletenih ili kukičanih sintetičkih vlakana, finoće vlakna < 67 dtex	kom.	35 139 613	33 008 568	32 935 462	387 625	12	28 888 437	369 330	13	16	
14.31.10.35	Hulahop-čarape i trikoi, od pletenih ili kukičanih sintetičkih vlakana, finoće vlakna >= 67 dtex	kom.	24 236 808	17 378 693	17 289 421	300 136	17	17 252 065	299 693	17	17	
14.31.10.37	Hulahop-čarape i trikoi, od tekstilnih vlakana, pletene i kukičane (isključujući gradirane stezne čarape, od sintetičkih vlakana i čarape za bebe)	kom.	3 800	5 015	2 558	40	16	-	-	-	18	

Od toga: za vlastiti račun of wich: on own account				Od toga u inozemstvo (izvoz) Of that, abroad (export)				Units of measure	NIP 2020. codes ²⁾	NIP 2020. heading
2020.										
ukupno proizvedene količine Total production quantities	prodana proizvodnja Production sold		jedinična vrijednost, kune ³⁾ Unit value, kuna ³⁾	prodana proizvodnja Production sold		jedinična vrijednost, kune ³⁾ Unit value, kuna ³⁾				
	količine Quantities	vrijednost, tis. kuna Value, thousand kuna		količine Quantities	vrijednost, tis. kuna Value, thousand kuna					
1	26 703	21 548	2 492	116	881	52	59	m ²	14.19.21.50	Babies clothing and accessories, of textiles, not knitted or crocheted (for children of height <= 86 cm) including vests, rompers, underpants, stretch-suits, gloves, mittens and outerwear (excluding sanitary towels and napkins and similar articles)
2	11 940	8 931	1 035	116	1 078	75	70	p/st	14.19.22.10	Other men's or boys' apparel n.e.c., including tracksuits and jogging suits (excluding waistcoats, ski-suits, knitted or crocheted)
3	12 404	4 667	372	80	1 119	101	90	p/st	14.19.22.20	Other women's or girls' apparel n.e.c., including tracksuits and jogging suits (excluding waistcoats, ski-suits, knitted or crocheted)
4	650	585	9	15	-	-	-	p/st	14.19.23.33	Shawls, scarves, mufflers, mantillas, veils and the like (excluding articles of silk or silk waste, knitted or crocheted)
5	22 040	19 665	3 718	189	70	25	357	p/st	14.19.23.38	Shawls, scarves, mufflers, mantillas, veils and the like, of silk or silk waste (excluding knitted or crocheted)
6	41 724	32 315	5 035	156	410	79	193	p/st	14.19.23.58	Ties, bow ties and cravats, of silk or silk waste (excluding knitted or crocheted)
7	61 338	57 623	26 367	458	57 545	26 302	457	kg	14.19.23.96	Clothing accessories, parts of garments or of clothing accessories, of textiles, n.e.c. and parts thereof, (excluding shawls, scarves and mufflers, mantillas and veils, ties, bow-ties and cravats, gloves, mittens and mitts and parts thereof; bras, girdles and corsets, braces, suspenders and garters, knitted or crocheted)
8	65 402	53 507	4 088	76	14 013	1 669	119	p/st	14.19.31.80	Belts and bandoliers, of leather or composition leather
9	473 302	468 985	11 726	25	1 352	549	406	p/st	14.19.32.00	Garments made up of felt or non-wovens, textile fabrics impregnated or coated
10	10 764	8 943	1 880	210	-	-	-	p/st	14.19.42.30	Felt hats and other felt headgear, made from hat bodies or hoods and plateaux
11	30 214	30 214	2 316	77	30 214	2 316	77	p/st	14.19.42.50	Hats and other headgear, plaited or made by assembling strips of any material
12	57 089	48 676	2 958	61	-	-	-	p/st	14.19.42.70	Hats and other headgear, knitted or crocheted or made-up from lace, felt or other textile fabric in the piece (but not in strips); hair-nets of any material
13	-	-	-	-	-	-	-	p/st	14.19.43.00	Other headgear (except headgear of rubber or of plastics, safety headgear and asbestos headgear); headbands, linings, covers, hat foundations, hat frames, peaks and chinstraps, for headgear
14	216 138	216 138	10 548	49	92 655	5 579	60	eff. hrs	14.19.99.00	Sub-contracted operations as part of manufacturing of other wearing apparel and accessories
15	264	144	108	750	-	-	-	m ²	14.20.10.30	14.20 Manufacture of articles of fur Articles of apparel and clothing accessories, of furskins (excluding hats and headgear)
16	32 667 808	32 594 702	383 257	12	28 547 677	364 962	13	p/st	14.31.10.33	14.31 Manufacture of knitted and crocheted hosiery Panty hose and tights, of knitted or crocheted synthetic fibres, measuring per single yarn < 67 decitex
17	17 378 693	17 289 421	300 136	17	17 252 065	299 693	17	p/st	14.31.10.35	Panty hose and tights, of knitted or crocheted synthetic fibres, measuring per single yarn >= 67 decitex
18	5 015	2 558	40	16	-	-	-	p/st	14.31.10.37	Pantyhose and tights of textile materials, knitted or crocheted (excl. graduated compression hosiery, those of synthetic fibres and hosiery for babies)

1. UKUPNA INDUSTRIJSKA PROIZVODNJA, PRODAJA I IZVOZ – ZA VLASTITI RAČUN I PREMA UGOVORU S NARUČITELJEM¹⁾ U 2020.
TOTAL INDUSTRIAL PRODUCTION, PRODUCTS SOLD AND EXPORT – ON OWN ACCOUNT AND UNDER CONTRACT WITH PRINCIPAL¹⁾, 2020

(nastavak)
(continued)

Šifra NIP-a 2020. ²⁾	Naziv proizvoda iz NIP-a 2020.	Mjerne jedinice	Ukupno (za vlastiti račun i po ugovoru s naručiteljem) Total (on own account and by contract work)					Od ukupnoga u inozemstvo (izvoz) Of total, abroad (export)				
			2019.		2020.			2019.		2020.		
			Ukupno proizvedene količine Total production quantities	Ukupno proizvedene količine Total production quantities	Prodana proizvodnja Production sold		jedinična vrijednost, kune ³⁾ Unit value, kuna ³⁾	prodana proizvodnja Production sold	jedinična vrijednost, kune ³⁾ Unit value, kuna ³⁾	prodana proizvodnja Production sold	jedinična vrijednost, kune ³⁾ Unit value, kuna ³⁾	
		količine Quantities	vrijednost, tis. kuna Value, thousand kuna		količine Quantities	vrijednost, tis. kuna Value, thousand kuna		količine Quantities	vrijednost, tis. kuna Value, thousand kuna			
14.31.10.37	Hulahop-čarape i trikoi, od tekstilnih vlakana, pletene i kukičane (isključujući gradirane stezne čarape, od sintetičkih vlakana i čarape za bebe)	kom.	3 800	5 015	2 558	40	16	-	-	-	1	
14.31.10.50	Ženske dugačke čarape i dokoljenice, pletene ili kukičane, finoće vlakna < 67 dtex	pari	17 922 509	13 016 357	12 971 097	83 835	6	12 425 755	81 482	7	2	
14.31.10.90	Pletene ili kukičane čarape (uključujući sokne; isključujući ženske duge čarape, dokoljenice, finoće vlakna < 67 dtex, hulahop-čarape, trikoe, čarape s potplatom)	pari	53 494 647	54 876 847	54 521 283	289 432	5	52 933 782	277 071	5	3	
14.39	Proizvodnja ostale pletene i kukičane odjeće											
14.39.10.31	Muški ili dječjački džemper, puloveri, veste i prsluci, od vune ili fine životinjske dlake (isključujući one koji sadrže >= 50 % vune i teže >= 600 g)	kom.	875 950	412 228	412 215	60 651	147	144 974	57 719	398	4	
14.39.10.32	Ženski ili djevojački džemper, puloveri, veste i prsluci, od vune ili fine životinjske dlake (isključujući one koji sadrže >= 50 % vune i teže >= 600 g)	kom.	1 298 842	1 109 447	1 107 264	168 737	152	541 700	159 371	294	5	
14.39.10.33	Džemper i puloveri, koji sadrže >= 50 % vune i teže >= 600 g	kom.	87 374	77 873	77 873	11 868	152	26 510	6 818	257	6	
14.39.10.53	Laka fino pletena odjeća, polo-džemper, dolčevite i puloveri, od pamuka	kom.	184 824	163 040	163 023	6 957	43	144 027	6 517	45	7	
14.39.10.55	Laka fino pletena odjeća, polo-džemper, dolčevite i puloveri, od sintetičkih ili umjetnih vlakana	kom.	167	111	72	16	222	26	6	231	8	
14.39.10.61	Muški ili dječjački džemper, puloveri, veste i prsluci, od pamuka (isključujući laku fino pletenu odjeću, polo-džempere, dolčevite i pulovere)	kom.	1 084 216	909 732	864 547	40 325	47	844 518	38 566	46	9	
14.39.10.62	Ženski ili djevojački džemper, puloveri, veste i prsluci, od pamuka (isključujući laku fino pletenu odjeću, polo-džempere, dolčevite i pulovere)	kom.	864 456	903 423	851 936	39 818	47	847 565	38 935	46	10	
14.39.10.72	Ženski ili djevojački džemper, puloveri, veste i prsluci, od sintetičkih ili umjetnih vlakana (isključujući laku fino pletenu odjeću, polo-džempere, dolčevite i pulovere)	kom.	868	5 094	5 094	177	35	-	-	-	11	
14.39.10.90	Džemper, puloveri, veste i prsluci, od ostalih tekstilnih materijala (isključujući od vune ili fine životinjske dlake, pamuka te od sintetičkih ili umjetnih vlakana)	kom.	8 164	6 401	6 401	483	75	5 826	464	80	12	
14.39.99.00	Podugovarateljski poslovi kao dio proizvodnje ostale pletene i kukičane odjeće	ef. sati	208 932	170 489	170 489	6 891	40	-	-	-	13	
15	Proizvodnja kože i srodnih proizvoda											
15.11	Štavljenje i obrada kože; dorada i bojenje krzna											
15.11.32.00	Štavljene govede kože, bez dlake, necijele	t	713	700	699	105 423	150 820	-	-	-	14	
15.12	Proizvodnja putnih i ručnih torba i slično, sedlarskih i remenarskih proizvoda											
15.12.12.10	Putni i ručni kovčevi, neseseri, torbe za spise, aktovke, školske torbe i slično od kože, umjetne i lakirane kože, plastike i tekstila, aluminija i sličnih materijala	kom.	142 416	70 345	61 645	5 806	94	22 039	3 098	141	15	
15.12.12.20	Ručne torbe od kože, umjetne (rekonstituirane) kože, lakirane kože, plastičnih, tekstilnih i drugih materijala (uključujući i one bez ručnih drški)	kom.	34 739	23 833	18 043	5 820	323	2 429	1 447	596	16	

Od toga: za vlastiti račun of wich: on own account				Od toga u inozemstvo (izvoz) Of that, abroad (export)				Units of measure	NIP 2020. codes ²⁾	NIP 2020. heading
2020.										
ukupno proizvedene količine Total production quantities	prodana proizvodnja Production sold		jedinična vrijednost, kune ³⁾ Unit value, kuna ³⁾	prodana proizvodnja Production sold		jedinična vrijednost, kune ³⁾ Unit value, kuna ³⁾				
	količine Quantities	vrijednost, tis. kuna Value, thousand kuna		količine Quantities	vrijednost, tis. kuna Value, thousand kuna					
1	5 015	2 558	40	16	-	-	-	p/st	14.31.10.37	Pantyhose and tights of textile materials, knitted or crocheted (excl. graduated compression hosiery, those of synthetic fibres and hosiery for babies)
2	13 016 357	12 971 097	83 835	6	12 425 755	81 482	7	pa	14.31.10.50	Women's full-length or knee-length knitted or crocheted hosiery, measuring per single yarn < 67 decitex
3	54 577 061	54 221 497	285 590	5	52 633 996	273 229	5	pa	14.31.10.90	Knitted or crocheted hosiery and footwear (including socks; excluding women's full-length/knee-length hosiery, measuring <67decitex, panty-hose and tights, footwear with applied soles)
									14.39	Manufacture of other knitted and crocheted apparel
4	144 987	144 974	57 719	398	144 974	57 719	398	p/st	14.39.10.31	Men's or boys' jerseys, pullovers, sweatshirts, waistcoats and cardigans, of wool or fine animal hair (excluding jerseys and pullovers containing >= 50 % of wool and weighing >= 600 g)
5	397 672	395 489	148 734	376	386 546	147 675	382	p/st	14.39.10.32	Women's or girls' jerseys, pullovers, sweatshirts, waistcoats and cardigans, of wool or fine animal hair (excluding jerseys and pullovers containing >= 50 % of wool and weighing >= 600 g)
6	20 677	20 677	3 931	190	-	-	-	p/st	14.39.10.33	Jerseys and pullovers, containing >= 50 % by weight of wool and weighing >= 600 g per article
7	106	89	5	56	-	-	-	p/st	14.39.10.53	Lightweight fine knit roll, polo or turtle neck jumpers and pullovers, of cotton
8	111	72	16	222	26	6	231	p/st	14.39.10.55	Lightweight fine knit roll, polo or turtle neck jumpers and pullovers, of man-made fibres
9	892 651	847 466	39 113	46	844 518	38 566	46	p/st	14.39.10.61	Men's or boys' jerseys, pullovers, sweatshirts, waistcoats and cardigans, of cotton (excluding lightweight fine knit roll, polo or turtle neck jumpers and pullovers)
10	903 307	851 820	39 802	47	847 449	38 919	46	p/st	14.39.10.62	Women's or girls' jerseys, pullovers, sweatshirts, waistcoats and cardigans, of cotton (excluding lightweight fine knit roll, polo or turtle neck jumpers and pullovers)
11	-	-	-	-	-	-	-	p/st	14.39.10.72	Women's or girls' jerseys, pullovers, sweatshirts, waistcoats and cardigans, of man-made fibres (excluding lightweight fine knit roll, polo or turtle neck jumpers and pullovers)
12	-	-	-	-	-	-	-	p/st	14.39.10.90	Jerseys, pullovers, sweatshirts, waistcoats and cardigans, of textile materials (excluding those of wool or fine animal hair, cotton, man-made fibres)
13	170 489	170 489	6 891	40	-	-	-	eff. hrs	14.39.99.00	Sub-contracted operations as part of manufacturing of other knitted and crocheted apparel
									15	Manufacture of leather and related products
									15.11	Tanning and dressing of leather; dressing and dyeing of fur
14	700	699	105 423	150 820	-	-	-	t	15.11.32.00	Leather, of bovine animals, without hair, not whole
									15.12	Manufacture of luggage, handbags and the like, saddlery and harness
15	70 307	61 607	5 805	94	22 001	3 097	141	p/st	15.12.12.10	Trunks, suitcases, vanity cases, briefcases, school satchels and similar containers of leather, composition leather, patent leather, plastics, textile materials, aluminium or other materials
16	23 537	17 769	5 804	327	2 155	1 431	664	p/st	15.12.12.20	Handbags of leather, composition leather, patent leather, plastic sheeting, textile materials or other materials (including those without a handle)

1. UKUPNA INDUSTRIJSKA PROIZVODNJA, PRODAJA I IZVOZ – ZA VLASTITI RAČUN I PREMA UGOVORU S NARUČITELJEM¹⁾ U 2020.
TOTAL INDUSTRIAL PRODUCTION, PRODUCTS SOLD AND EXPORT – ON OWN ACCOUNT AND UNDER CONTRACT WITH PRINCIPAL¹⁾, 2020

(nastavak)
(continued)

Šifra NIP-a 2020. ²⁾	Naziv proizvoda iz NIP-a 2020.	Mjerne jedinice	Ukupno (za vlastiti račun i po ugovoru s naručiteljem) Total (on own account and by contract work)					Od ukupnoga u inozemstvo (izvoz) Of total, abroad (export)				
			2019.		2020.			2019.		2020.		
			Ukupno proizvedene količine Total production quantities	Ukupno proizvedene količine Total production quantities	Prodana proizvodnja Production sold		jedinična vrijednost, kune ³⁾ Unit value, kuna ³⁾	prodana proizvodnja Production sold	jedinična vrijednost, kune ³⁾ Unit value, kuna ³⁾	prodana proizvodnja Production sold	jedinična vrijednost, kune ³⁾ Unit value, kuna ³⁾	
		količine Quantities	vrijednost, tis. kuna Value, thousand kuna		količine Quantities	vrijednost, tis. kuna Value, thousand kuna		količine Quantities	vrijednost, tis. kuna Value, thousand kuna			
15.12.12.30	Proizvodi koji se obično nose u džepu ili ručnoj torbi	m ²	32 829	23 707	19 647	9 514	484	16 726	8 849	529	1	
15.12.12.50	Aktovke, mape, kutije za nakit i slično, d. n.	kom.	1 886 921	1 511 845	1 511 820	33 636	22	325 322	9 406	29	2	
15.12.13.00	Narukvice, remeni i slično, za ručne satove te njihovi dijelovi (uključujući od kože, umjetne kože ili plastike; isključujući od plemenitih metala)	kom.	2 756	1 452	812	76	94	16	2	125	3	
15.12.19.30	Proizvodi od kože ili umjetne kože koji se koriste u strojevima, mehaničkim uređajima ili za drugu tehničku uporabu	t	802	712	712	175 158	246 008	712	175 158	246 008	4	
15.12.19.60	Proizvodi od kože ili od umjetne (rekonstituirane) kože, d. n.	t	2 766	2 770	2 486	825 369	332 007	2 486	825 369	332 007	5	
15.12.99.00	Podugovarateljski poslovi kao dio proizvodnje sedlarskih i remenarskih proizvoda, ručnih i putnih torbi i slično	ef. sati	1 847	2 542	2 542	81	32	-	-	-	6	
15.20	Proizvodnja obuće											
15.20.11.00	Nepromočiva obuća, s gornjištem od gume ili plastike (isključujući sa zaštitnom metalnom kapićom)	tis. pari	605	55	54	7 534	139 519	24	2 674	111 417	7	
15.20.12.10	Sandale s potplatima i licem (gornjištem) od plastike ili gume (uključujući gornjim dijelom od kožnih remenja)	tis. pari	23	19	19	1 220	64 211	19	1 220	64 211	8	
15.20.13.30	Cipele s drvenom osnovom i licem (gornjištem) od kože (uključujući klompe; isključujući s unutrašnjim đonom i zaštitnom metalnom kapićom)	tis. pari	1	2	2	196	98 000	-	-	-	9	
15.20.13.51	Muška obuća za ulicu s licem (gornjištem) od kože (uključujući čizme i cipele; isključujući nepromočivu obuću, obuću sa zaštitnom metalnom kapićom)	tis. pari	539	299	296	42 972	145 176	216	20 563	95 199	10	
15.20.13.52	Ženska obuća za ulicu s licem (gornjištem) od kože (uključujući čizme i cipele; isključujući nepromočivu obuću, obuću sa zaštitnom metalnom kapićom)	tis. pari	1 645	1 264	1 253	102 811	82 052	1 151	92 593	80 446	11	
15.20.13.53	Dječja obuća za ulicu s licem (gornjištem) od kože (uključujući čizme i cipele; isključujući nepromočivu obuću, obuću sa zaštitnom metalnom kapićom)	tis. pari	553	506	307	61 117	199 078	253	52 042	205 700	12	
15.20.13.61	Muške sandale s licem (gornjištem) od kože (uključujući s gornjim dijelom od kožnog remenja)	tis. pari	-	1	1	35	35 000	1	35	35 000	13	
15.20.13.62	Ženske sandale s licem (gornjištem) od kože (uključujući s gornjim dijelom od kožnog remenja)	tis. pari	158	98	91	5 326	58 527	39	1 765	45 256	14	
15.20.13.70	Papučice i ostala kućna obuća s vanjskim potplatima od gume, plastike ili kože i licem (gornjištem) od kože (uključujući sobne papučice, papučice za ples i slično)	tis. pari	362	297	285	18 383	64 502	189	13 086	69 238	15	
15.20.14.44	Papučice i ostala kućna obuća (uključujući sobne papučice, papučice za ples i slično) s licem (gornjištem) od tekstila	tis. pari	315	290	243	18 253	75 115	138	12 538	90 855	16	
15.20.21.00	Sportska obuća s vanjskim potplatima od gume ili plastike i licem (gornjištem) od tekstila (uključujući obuću za tenis, košarku, gimnastiku, vježbanje i slično)	tis. pari	97	66	65	5 053	77 738	1	61	61 000	17	
15.20.29.00	Ostala sportska obuća, osim obuće za skijanje, klizaljki i koturaljki	tis. pari	2	2	2	252	126 000	-	-	-	18	
15.20.31.20	Obuća (uključujući nepromočivu obuću) sa zaštitnom metalnom kapićom, s vanjskim potplatima i licem (gornjištem) od gume ili plastike	tis. pari	150	-	-	-	-	-	-	-	19	

Od toga: za vlastiti račun of wich: on own account				Od toga u inozemstvo (izvoz) Of that, abroad (export)				Units of measure	NIP 2020. codes ²⁾	NIP 2020. heading
2020.										
ukupno proizvedene količine Total production quantities	prodana proizvodnja Production sold		jedinična vrijednost, kune ³⁾ Unit value, kuna ³⁾	prodana proizvodnja Production sold		jedinična vrijednost, kune ³⁾ Unit value, kuna ³⁾				
	količine Quantities	vrijednost, tis. kuna Value, thousand kuna		količine Quantities	vrijednost, tis. kuna Value, thousand kuna					
1	13 855	11 668	6 707	575	8 747	6 042	691	m ²	15.12.12.30	Articles normally carried in pocket or handbag
2	1 511 845	1 511 820	33 636	22	325 322	9 406	29	p/st	15.12.12.50	Cases and containers, n.e.c.
3	1 452	812	76	94	16	2	125	p/st	15.12.13.00	Watch straps, bands, bracelets and parts thereof (including of leather, composition leather or plastic; excluding of precious metal, metal or base metal clad/plated with precious metal)
4	712	712	175 158	246 008	712	175 158	246 008	t	15.12.19.30	Articles of leather or composition leather of a kind used in machinery or mechanical appliances or for other technical uses
5	2 770	2 486	825 369	332 007	2 486	825 369	332 007	t	15.12.19.60	Articles of leather or of composition leather, n.e.c.
6	2 542	2 542	81	32	-	-	-	eff. hrs	15.12.99.00	Sub-contracted operations as part of manufacturing of saddlery and harness luggage, handbags and the like
7	55	54	7 534	139 519	24	2 674	111 417	'000 pa	15.20.11.00	15.20 Manufacture of footwear Waterproof footwear, with uppers in rubber or plastics (excluding incorporating a protective metal toecap)
8	-	-	-	-	-	-	-	'000 pa	15.20.12.10	Sandals with rubber or plastic outer soles and uppers (including thong-type sandals, flip flops)
9	2	2	196	98 000	-	-	-	'000 pa	15.20.13.30	Footwear with a wooden base and leather uppers (including clogs) (excluding with an inner sole or a protective metal toe-cap)
10	60	59	20 169	341 847	1	640	640 000	'000 pa	15.20.13.51	Men's town footwear with leather uppers (including boots and shoes; excluding waterproof footwear, footwear with a protective metal toe-cap)
11	64	53	7 731	145 868	-	-	-	'000 pa	15.20.13.52	Women's town footwear with leather uppers (including boots and shoes; excluding waterproof footwear, footwear with a protective metal toe-cap)
12	496	297	60 473	203 613	243	51 398	211 514	'000 pa	15.20.13.53	Children's town footwear with leather uppers (including boots and shoes; excluding waterproof footwear, footwear with a protective metal toe-cap)
13	-	-	-	-	-	-	-	'000 pa	15.20.13.61	Men's sandals with leather uppers (including thong type sandals, flip flops)
14	30	24	1 936	80 667	-	-	-	'000 pa	15.20.13.62	Women's sandals with leather uppers (including thong type sandals, flip flops)
15	297	285	18 383	64 502	189	13 086	69 238	'000 pa	15.20.13.70	Slippers and other indoor footwear with rubber, plastic or leather outer soles and leather uppers (including dancing and bedroom slippers, mules)
16	290	243	18 253	75 115	138	12 538	90 855	'000 pa	15.20.14.44	Slippers and other indoor footwear (including dancing and bedroom slippers, mules) with uppers of textile materials
17	66	65	5 053	77 738	1	61	61 000	'000 pa	15.20.21.00	Sports footwear with rubber or plastic outer soles and textile uppers (including tennis shoes, basketball shoes, gym shoes, training shoes and the like)
18	2	2	252	126 000	-	-	-	'000 pa	15.20.29.00	Other sports footwear, except snow-ski footwear and skating boots
19	-	-	-	-	-	-	-	'000 pa	15.20.31.20	Footwear (including waterproof footwear), incorporating a protective metal toecap, with outer soles and uppers of rubber or of plastics

1. UKUPNA INDUSTRIJSKA PROIZVODNJA, PRODAJA I IZVOZ – ZA VLASTITI RAČUN I PREMA UGOVORU S NARUČITELJEM¹⁾ U 2020.
TOTAL INDUSTRIAL PRODUCTION, PRODUCTS SOLD AND EXPORT – ON OWN ACCOUNT AND UNDER CONTRACT WITH PRINCIPAL¹⁾, 2020

(nastavak)
(continued)

Šifra NIP-a 2020. ²⁾	Naziv proizvoda iz NIP-a 2020.	Mjerne jedinice	Ukupno (za vlastiti račun i po ugovoru s naručiteljem) Total (on own account and by contract work)				Od ukupnoga u inozemstvo (izvoz) Of total, abroad (export)				
			2019.		2020.		2020.		2020.		jedinična vrijednost, kuna ³⁾ Unit value, kuna ³⁾
			Ukupno proizvedene količine Total production quantities	Ukupno proizvedene količine Total production quantities	Prodana proizvodnja Production sold		prodana proizvodnja Production sold	prodana proizvodnja Production sold	prodana proizvodnja Production sold		
		količine Quantities	vrijednost, tis. kuna Value, thousand kuna	količine Quantities	vrijednost, tis. kuna Value, thousand kuna	količine Quantities	vrijednost, tis. kuna Value, thousand kuna	količine Quantities	vrijednost, tis. kuna Value, thousand kuna		
15.20.31.50	Obuća s potplatima od gume, plastike ili kože i licem (gornjištem) od kože te zaštitnom metalnom kapicom	tis. pari	1 451	1 624	1 623	258 467	159 253	1 581	240 914	152 381	1
15.20.32.00	Obuća s drvenim potplatima, raznovrsna specijalna i ostala obuća, d. n.	tis. pari	-	1	1	49	49 000	-	-	-	2
15.20.40.20	Lica (gornjišta) obuće i njihovi dijelovi od kože (isključujući krute uloške)	tis. pari	1 367	1 081	1 079	106 641	98 833	854	85 252	99 827	3
15.20.40.50	Lica (gornjišta) obuće i njihovi dijelovi (isključujući krute uloške od kože)	tis. pari	1 678	1 531	1 531	40 699	26 583	1 060	19 421	18 322	4
15.20.40.80	Dijelovi obuće (isključujući lica-gornjišta) od ostalih materijala	tis. kom.	6 060	2 717	2 717	73 640	27 103	1 926	70 334	36 518	5
15.20.99.00	Podugovarateljski poslovi kao dio proizvodnje obuće	ef. sati	80 472	47 767	47 767	2 326	49	2 618	157	60	6
16	Prerada drva i proizvoda od drva i pluta, osim namještaja; proizvodnja proizvoda od slame i pletarskih materijala										
16.10	Piljenje i blanjanje drva										
16.10.11.34	Drvo od smreke (Picea abies Karst.), drvo od jele (Abies alba Mill.), po dužini piljeno ili glodano, rezano ili ljušteno, debljine > 6 mm	m ³	194 801	214 420	173 532	195 555	1 127	58 473	69 785	1 193	7
16.10.11.36	Drvo od bora (Pinus sylvestris L.) po dužini piljeno ili glodano; rezano ili ljušteno, debljine > 6 mm, spojeno na krajevima, blanjanje ili brušeno	m ³	693	457	403	773	1 918	282	326	1 156	8
16.10.11.38	Crnogorično drvo po dužini piljeno ili glodano, rezano ili ljušteno, debljine > 6 mm (isključujući smreku „Picea abies Karst.“, jelu „Abies alba Mill.“ i bor „Pinus sylvestris L.“)	m ³	51 878	41 665	27 424	38 286	1 396	7 708	10 136	1 315	9
16.10.12.50	Drvo; po dužini piljeno ili glodano; rezano ili ljušteno; debljine > 6 mm (isključujući crnogorična i tropska drva te hrastove blokove, trake i frize)	m ³	1 076 448	935 723	633 905	1 287 759	2 031	255 867	714 659	2 793	10
16.10.12.71	Tropsko drvo; po dužini piljeno ili glodano; rezano ili ljušteno; spojeno na krajevima ili blanjanje/brušeno; debljine > 6 mm	m ³	-	37	37	948	25 622	-	-	-	11
16.10.12.77	Hrastovi blokovi: trake i frize za parket ili drveni blokovi za podove; kontinuirano oblikovani (isključujući sastavljene)	m ²	4 071 143	3 749 194	1 736 911	169 970	98	834 761	91 835	110	12
16.10.21.10	Crnogorično drvo, kontinuirano oblikovano (uključujući lamele i daščice za parket, nesastavljene)	t	297	326	264	1 867	7 072	67	355	5 299	13
16.10.23.00	Drvo, uključujući lamele i daščice za parket, nesastavljene, kontinuirano oblikovano, „s perom i utorom, rubno zarezano, oborenih bridova, v-spojeno, profilirano, zaobljeno ili slično“, duž bilo kojeg ruba, kraja ili lica, neovisno je li blanjanje, brušeno ili spojeno na krajevima ili ne (isključujući crnogorično drvo i bambus)	t	42 487	44 646	28 768	68 708	2 388	23 599	44 043	1 866	14
16.10.24.00	Drvena vuna; drveno brašno	t	300	303	303	38	125	-	-	-	15
16.10.25.03	Iverje i sječke od crnogorice	t	42 637	47 340	5 588	1 180	211	4 583	1 005	219	16
16.10.25.05	Iverje i sječke od necnogoričnog drva	t	412 858	307 246	178 143	65 715	369	57 616	29 098	505	17
16.10.31.16	Grubo obrađeno drvo, zaštićeno bojom, kreozotom ili drugim sredstvima	m ³	8 416	11 682	10 317	16 111	1 562	-	-	-	18
16.10.32.00	Željeznički i tramvajski pragovi (skretnička građa) od drva, impregnirani	m ³	87	-	-	-	-	-	-	-	19
16.10.39.00	Ostalo grubo obrađeno drvo, uključujući nacijepane štapove i kolce	m ³	9 124	5 729	4 712	4 091	868	823	1 046	1 271	20
16.10.91.00	Dorada; impregnacija i zaštita drva (uključujući sezonsko i sušenje)	m ³	54 137	22 716	22 716	17 441	768	9 050	10 991	1 214	21
16.10.99.00	Podugovarateljski poslovi kao dio proizvodnje drva piljenog i blanjanog drva	ef. sati	61 666	48 050	48 050	2 193	46	-	-	-	22

Od toga: za vlastiti račun of wich: on own account				Od toga u inozemstvo (izvoz) Of that, abroad (export)				Units of measure	NIP 2020. codes ²⁾	NIP 2020. heading
2020.										
ukupno proizvedene količine Total production quantities	prodana proizvodnja Production sold		jedinična vrijednost, kune ³⁾ Unit value, kuna ³⁾	prodana proizvodnja Production sold		jedinična vrijednost, kune ³⁾ Unit value, kuna ³⁾				
	količine Quantities	vrijednost, tis. kuna Value, thousand kuna		količine Quantities	vrijednost, tis. kuna Value, thousand kuna					
1	43	42	17 553	417 929	-	-	-	'000 pa	15.20.31.50	Footwear with rubber, plastic or leather outer soles and leather uppers, and with a protective metal toe-cap
2	1	1	49	49 000	-	-	-	'000 pa	15.20.32.00	Wooden footwear, miscellaneous special footwear and other footwear n.e.c.
3	2	2	417	208 500	-	-	-	'000 pa	15.20.40.20	Leather uppers and parts thereof of footwear (excluding stiffeners)
4	66	66	4 855	73 561	66	4 855	73 561	'000 pa	15.20.40.50	Uppers and parts thereof of footwear (excluding stiffeners, of leather)
5	969	969	58 682	60 559	969	58 682	60 559	'000 p/st	15.20.40.80	Parts of footwear (excluding uppers) other materials
6	47 767	47 767	2 326	49	2 618	157	60	eff. hrs	15.20.99.00	Sub-contracted operations as part of manufacturing of footwear
									16	Manufacture of wood and of products of wood and cork, except furniture; manufacture of articles of straw and plaiting materials
									16.10	Sawmilling and planing of wood
7	212 185	171 396	195 120	1 138	58 473	69 785	1 193	m ³	16.10.11.34	Spruce wood (<i>Picea abies</i> Karst.), fir wood (<i>Abies alba</i> Mill.) sawn or chipped lengthwise, sliced or peeled, of a thickness > 6 mm
8	457	403	773	1 918	282	326	1 156	m ³	16.10.11.36	Pine wood (<i>Pinus sylvestris</i> L.) sawn or chipped lengthwise, sliced or peeled, of a thickness > 6 mm
9	38 665	24 424	37 236	1 525	7 708	10 136	1 315	m ³	16.10.11.38	Coniferous wood sawn or chipped lengthwise, sliced or peeled, of a thickness of > 6 mm (excl. spruce " <i>Picea abies</i> Karst.", silver fir " <i>Abies alba</i> Mill." and pine " <i>Pinus sylvestris</i> L.")
10	895 129	593 311	1 274 934	2 149	255 867	714 659	2 793	m ³	16.10.12.50	Wood, sawn or chipped lengthwise, sliced or peeled, of a thickness > 6 mm (excluding coniferous and tropical woods and oak blocks, strips and friezes)
11	37	37	948	25 622	-	-	-	m ³	16.10.12.71	Tropical wood, sawn or chipped lengthwise, sliced or peeled, end-jointed or planed/sanded, of a thickness > 6 mm
12	3 676 587	1 664 304	169 153	102	834 761	91 835	110	m ²	16.10.12.77	Oak blocks, strips or friezes for parquet or wood block flooring, planed but not assembled (excluding continuously shaped)
13	326	264	1 867	7 072	67	355	5 299	t	16.10.21.10	Coniferous wood continuously shaped (including strips and friezes for parquet flooring, not assembled)
14	44 646	28 768	68 708	2 388	23 599	44 043	1 866	t	16.10.23.00	Wood, incl. strips and friezes for parquet flooring, not assembled, continuously shaped "tongued, grooved, rebated, chamfered, V-jointed beaded, moulded, rounded or the like" along any of its edges, ends or faces, whether or not planed, sanded or end-jointed (excl. coniferous wood and bamboo)
15	303	303	38	125	-	-	-	t	16.10.24.00	Wood wool; wood flour
16	47 340	5 588	1 180	211	4 583	1 005	219	t	16.10.25.03	Coniferous wood in chips or particles
17	307 246	178 143	65 715	369	57 616	29 098	505	t	16.10.25.05	Non-coniferous wood in chips or particles
18	11 682	10 317	16 111	1 562	-	-	-	m ³	16.10.31.16	Wood in the rough, treated with paint, stains, creosote or other preservatives
19	-	-	-	-	-	-	-	m ³	16.10.32.00	Railway or tramway sleepers (cross-ties) of wood, impregnated
20	5 729	4 712	4 091	868	823	1 046	1 271	m ³	16.10.39.00	Other wood in the rough, including split poles and pickets
21	12 806	12 806	15 015	1 172	9 050	10 991	1 214	m ³	16.10.91.00	Treatment; impregnation and preservation of wood (including seasoning and drying)
22	48 050	48 050	2 193	46	-	-	-	eff. hrs	16.10.99.00	Sub-contracted operations as part of manufacturing of wood, sawn and planed

1. UKUPNA INDUSTRIJSKA PROIZVODNJA, PRODAJA I IZVOZ – ZA VLASTITI RAČUN I PREMA UGOVORU S NARUČITELJEM¹⁾ U 2020.
TOTAL INDUSTRIAL PRODUCTION, PRODUCTS SOLD AND EXPORT – ON OWN ACCOUNT AND UNDER CONTRACT WITH PRINCIPAL¹⁾, 2020

(nastavak)
(continued)

Šifra NIP-a 2020. ²⁾	Naziv proizvoda iz NIP-a 2020.	Mjerne jedinice	Ukupno (za vlastiti račun i po ugovoru s naručiteljem) Total (on own account and by contract work)					Od ukupnoga u inozemstvo (izvoz) Of total, abroad (export)				
			2019.		2020.			2019.		2020.		
			Ukupno proizvedene količine Total production quantities	Ukupno proizvedene količine Total production quantities	Prodana proizvodnja Production sold		jedinična vrijednost, kune ³⁾ Unit value, kuna ³⁾	prodana proizvodnja Production sold	jedinična vrijednost, kune ³⁾ Unit value, kuna ³⁾	prodana proizvodnja Production sold	jedinična vrijednost, kune ³⁾ Unit value, kuna ³⁾	
		količine Quantities	vrijednost, tis. kuna Value, thousand kuna		količine Quantities	vrijednost, tis. kuna Value, thousand kuna		količine Quantities	vrijednost, tis. kuna Value, thousand kuna			
16.21	Proizvodnja furnira i ostalih ploča od drva											
16.21.12.00	Ploče iverice, od drva	m ³	118 890	192 405	139 558	168 285	1 206	114 870	130 612	1 137	1	
16.21.15.49	Ploče vlaknate (isključujući srednje gustoće (MDF)) od drva ili ostalih drvenastih (ligninskih) materijala neovisno jesu li aglomerirane smolama ili drugim organskim tvarima, gustoće ne veće od 0,5 g/cm ³	tis. m ²	28	24	24	14 520	605 000	24	14 520	605 000	2	
16.21.16.00	Ostale šperploče, furnirane ploče i slično laminirano drvo, od četinjača	m ³	6 442	1 445	1 420	2 529	1 781	1 394	2 392	1 716	3	
16.21.18.00	Ostale šperploče, furnirane ploče i slično laminirano drvo, od drugih vrsta drva	m ³	840	712	635	7 682	12 098	615	7 485	12 171	4	
16.21.21.00	Zgusnuto drvo u blokovima, pločama, trakama ili profilima	m ³	45 043	47 991	40 388	398 889	9 876	30 566	310 207	10 149	5	
16.21.24.00	Listovi furnira i listovi za šperploče i ostalo drvo piljeno po dužini, rezano ili ljušteno, debljine ≤ 6 mm, od drugih vrsta drva	m ³	33 891	32 350	29 795	463 206	15 546	22 441	373 889	16 661	6	
16.21.91.00	Usluge dovršavanja ploča i panela	ef. sati	4 530	4 900	4 900	664	136	-	-	-	7	
16.21.99.00	Podugovarateljski poslovi kao dio proizvodnje furnira i ostalih ploča od drva	ef. sati	192 457	182 908	182 908	9 145	50	4 023	196	49	8	
16.22	Proizvodnja sastavljenog parketa											
16.22.10.30	Sastavljene parketne ploče od drva za mozaik-parket	m ²	684 850	657 787	653 177	40 998	63	451 298	28 703	64	9	
16.22.10.60	Sastavljene parketne ploče od drva (isključujući za mozaik-parket)	m ²	4 263 538	4 765 686	4 248 465	631 686	149	3 095 360	460 573	149	10	
16.23	Proizvodnja ostale građevne stolarije i elemenata											
16.23.11.10	Prozori, francuski prozori i njihovi okviri, od drva	kom.	42 874	30 472	30 221	66 827	2 211	10 027	18 803	1 875	11	
16.23.11.50	Vrata, dovratnici i pragovi, od drva	kom.	84 150	74 059	71 791	99 519	1 386	15 363	19 342	1 259	12	
16.23.12.00	Postava oplata za betonske konstrukcije, šindra, od drva	t	39	3	3	34	11 333	-	-	-	13	
16.23.19.00	Građevinska stolarija od drva (isključujući prozore, francuske prozore i vrata, dovratnike/pragove, parketne ploče, oplata od drva za betonske radove, šindru)	t	1 667	1 713	1 701	31 506	18 522	270	3 787	14 026	14	
16.23.20.00	Montažne kuće od drva	m ²	46 545	38 414	37 684	124 347	3 300	10 752	29 152	2 711	15	
16.23.99.00	Podugovarateljski poslovi kao dio proizvodnje ostale građevinske stolarije i elemenata od drva	ef. sati	2 784	1 293	1 293	129	100	-	-	-	16	
16.24	Proizvodnja ambalaže od drva											
16.24.11.33	Ravne palete i paletni obruči, od drva	kom.	2 103 663	2 146 434	2 051 903	81 600	40	410 710	14 641	36	17	
16.24.11.35	Paleta-sanduci i ostala utovarna ambalaža od drva (isključujući ravne palete)	kom.	47 832	47 991	42 903	3 281	76	-	-	-	18	
16.24.12.00	Kace, bačve, vjedra i drugi bačvarski proizvodi te njihovi dijelovi od drva (uključujući dužice); sanduci; kutije	t	105	102	102	4 745	46 520	93	4 299	46 226	19	
16.24.13.20	Gajbe; bubnjevi i slična ambalaža od drva (isključujući bubnjeve za kablove)	t	5 762	5 172	5 157	10 312	2 000	241	392	1 627	20	
16.24.13.50	Bubnjevi za kablove, od drva	t	7 200	9 422	9 422	16 317	1 732	1 574	4 191	2 663	21	
16.29	Proizvodnja ostalih proizvoda od drva, proizvoda od pluta, slame i pletarskih materijala											
16.29.11.30	Alati, tijela alata, drške alata, tijela i drške za metle ili četke, od drva; postolarski kalupi od drva	t	272	273	268	2 475	9 235	25	250	10 000	22	
16.29.12.00	Stolno i kuhinjsko posuđe i pribor, od drva	t	111	97	86	2 678	31 140	86	2 678	31 140	23	

Od toga: za vlastiti račun of wich: on own account				Od toga u inozemstvo (izvoz) Of that, abroad (export)				Units of measure	NIP 2020. codes ²⁾	NIP 2020. heading
2020.										
ukupno proizvedene količine Total production quantities	prodana proizvodnja Production sold		jedinična vrijednost, kune ³⁾ Unit value, kuna ³⁾	prodana proizvodnja Production sold		jedinična vrijednost, kune ³⁾ Unit value, kuna ³⁾				
	količine Quantities	vrijednost, tis. kuna Value, thousand kuna		količine Quantities	vrijednost, tis. kuna Value, thousand kuna					
1	192 405	139 558	168 285	1 206	114 870	130 612	1 137	m ³	16.21 Manufacture of veneer sheets and wood-based panels	
2	24	24	14 520	605 000	24	14 520	605 000	'000 m ²	16.21.12.00 Particle board, of wood	
3	1 445	1 420	2 529	1 781	1 394	2 392	1 716	m ³	16.21.15.49 Fibreboard of wood or other ligneous materials (excluding medium density fibreboard (MDF)), whether or not bonded with resins or other organic substances, of a density not exceeding 0,5 g/cm ³	
4	712	635	7 682	12 098	615	7 485	12 171	m ³	16.21.16.00 Other plywood, veneered panels and similar laminated wood, of coniferous wood	
5	47 991	40 388	398 889	9 876	30 566	310 207	10 149	m ³	16.21.18.00 Other plywood, veneered panels and similar laminated wood, of other wood	
6	31 319	28 764	455 147	15 823	22 441	373 889	16 661	m ³	16.21.21.00 Densified wood, in blocks, plates, strips or profile shapes	
7	4 900	4 900	664	136	-	-	-	eff. hrs	16.21.24.00 Veneer sheets and sheets for plywood and other wood sawn lengthwise, sliced or peeled, of a thickness <= 6 mm of other wood than coniferous or tropical wood	
8	182 908	182 908	9 145	50	4 023	196	49	eff. hrs	16.21.91.00 Finishing services of boards and panels	
9	657 787	653 177	40 998	63	451 298	28 703	64	m ²	16.21.99.00 Sub-contracted operations as part of manufacturing of veneer sheets and wood-based panels	
10	4 765 686	4 248 465	631 686	149	3 095 360	460 573	149	m ²	16.22 Manufacture of assembled parquet floors	
11	30 472	30 221	66 827	2 211	10 027	18 803	1 875	p/st	16.22.10.30 Assembled parquet panels of wood for mosaic floors	
12	74 059	71 791	99 519	1 386	15 363	19 342	1 259	p/st	16.22.10.60 Assembled parquet panels of wood (excluding those for mosaic floors)	
13	3	3	34	11 333	-	-	-	t	16.23 Manufacture of other builders' carpentry and joinery	
14	1 713	1 701	31 506	18 522	270	3 787	14 026	t	16.23.11.10 Windows, french windows and their frames, of wood	
15	38 414	37 684	124 347	3 300	10 752	29 152	2 711	m ²	16.23.11.50 Doors and their frames and thresholds, of wood	
16	1 293	1 293	129	100	-	-	-	eff. hrs	16.23.12.00 Shuttering for concrete constructional work, shingles and shakes, of wood	
17	2 143 269	2 048 738	81 568	40	410 710	14 641	36	p/st	16.23.19.00 Builders' joinery and carpentry of wood (excluding windows, french windows and doors, their frames and thresholds, parquet panels, shuttering for concrete constructional work, shingles and shakes)	
18	47 991	42 903	3 281	76	-	-	-	p/st	16.23.20.00 Prefabricated buildings of wood	
19	102	102	4 745	46 520	93	4 299	46 226	t	16.23.99.00 Sub-contracted operations as part of manufacturing of other builders' carpentry and joinery	
20	5 172	5 157	10 312	2 000	241	392	1 627	t	16.24 Manufacture of wooden containers	
21	9 422	9 422	16 317	1 732	1 574	4 191	2 663	t	16.24.11.33 Flat pallets and pallet collars of wood	
22	273	268	2 475	9 235	25	250	10 000	t	16.24.11.35 Box pallets and load boards of wood (excluding flat pallets)	
23	97	86	2 678	31 140	86	2 678	31 140	t	16.24.12.00 Casks, barrels, vats, tubs, and cooper's products and parts thereof of wood (including staves)	
									16.24.13.20 Cases, boxes, crates, drums and similar packings of wood (excluding cable drums)	
									16.24.13.50 Cable-drums of wood	
									16.29 Manufacture of other products of wood; manufacture of articles of cork, straw and plaiting materials	
									16.29.11.30 Tools, tool bodies and handles and broom or brush bodies and handles of wood; boot and shoe lasts and trees of wood	
									16.29.12.00 Tableware and kitchenware of wood	

1. UKUPNA INDUSTRIJSKA PROIZVODNJA, PRODAJA I IZVOZ – ZA VLASTITI RAČUN I PREMA UGOVORU S NARUČITELJEM¹⁾ U 2020.
TOTAL INDUSTRIAL PRODUCTION, PRODUCTS SOLD AND EXPORT – ON OWN ACCOUNT AND UNDER CONTRACT WITH PRINCIPAL¹⁾, 2020

(nastavak)
(continued)

Šifra NIP-a 2020. ²⁾	Naziv proizvoda iz NIP-a 2020.	Mjerne jedinice	Ukupno (za vlastiti račun i po ugovoru s naručiteljem) Total (on own account and by contract work)				Od ukupnoga u inozemstvo (izvoz) Of total, abroad (export)				
			2019.		2020.		2020.		2020.		jedinična vrijednost, kune ³⁾ Unit value, kuna ³⁾
			Ukupno proizvedene količine Total production quantities	Ukupno proizvedene količine Total production quantities	Prodana proizvodnja Production sold		prodana proizvodnja Production sold				
		količine Quantities	vrijednost, tis. kuna Value, thousand kuna	količine Quantities	vrijednost, tis. kuna Value, thousand kuna	količine Quantities	vrijednost, tis. kuna Value, thousand kuna	količine Quantities	vrijednost, tis. kuna Value, thousand kuna		
16.29.13.00	Sitni galanterijski proizvodi od drva i intarzija od drva; kovčežiči i kutije za draguljarske predmete ili pribor za jelo i slični proizvodi, od drva; statue i drugi ukrasni proizvodi; vješalice za odjela i šešire; uredske podloge za pisma, pepeljare, posude za držanje olovaka, stalci za tintu	kg	620 976	400 814	400 339	5 764	14	252 811	3 873	15	1
16.29.14.20	Drveni okviri za slike; fotografije; zrcala i slični predmeti	tis. m	16	16	16	555	34 688	6	208	34 667	2
16.29.14.91	Ostali proizvodi od drva (isključujući paletne obruče i drvene ljesove)	kom.	96 073	74 928	71 764	8 078	113	13 075	3 329	255	3
16.29.15.00.09	Pelete i brikete, od prešanog i aglomeriranog drva i drvnih otpadaka	t	356 128	351 198	333 180	389 978	1 170	227 248	260 922	1 148	4
16.29.15.00.01	Pelete od drva	t	307 686	311 242	295 662	360 675	1 220	204 440	242 495	1 186	5
16.29.15.00.02	Briketi od drva	t	48 442	39 956	37 518	29 303	781	22 808	18 427	808	6
16.29.25.00	Pletenice i slični proizvodi od pletarskog materijala; košarački i pletarski proizvodi	kg	48 456	40 019	37 747	1 369	36	34 018	955	28	7
17	Proizvodnja papira i proizvoda od papira										
17.11	Proizvodnja celuloze										
17.11.14.00.S	Mehanička drvena celuloza (drvenjača); polukemijska drvena celuloza; celuloza od drugih vlaknastih celuloznih materijala, osim drvne	kg 90% suhe tvari	46 851 922	45 108 103	44 139 203	114 164	3	43 980 785	113 612	3	8
17.11.14.00.01	Mehanička drvena celuloza (drvenjača)	kg 90% suhe tvari	46 851 922	45 108 103	44 139 203	114 164	3	43 980 785	113 612	3	9
17.12	Proizvodnja papira i kartona										
17.12.34.00	Fluting od recikliranog papira i ostali fluting-papir	kg	122 154 429	117 237 835	107 144 155	242 939	2	105 799 269	239 696	2	10
17.12.35.20	Nepremazani testliner (reciklirani slojeviti karton) mase <= 150 g/m ² , u rolama ili listovima	kg	79 706 958	82 855 283	70 960 894	157 366	2	69 259 659	153 347	2	11
17.12.35.40	Nepremazani testliner (reciklirani slojeviti karton) mase > 150 g/m ² u rolama ili listovima	kg	11 229 993	8 840 070	8 414 644	20 807	2	8 225 228	20 604	3	12
17.12.42.20	Sulfitni omotni papir, u rolama ili listovima	kg	21 889	11 426	11 426	120	11	-	-	-	13
17.12.42.40	Ostali nepremazani papir i karton u rolama ili listovima, mase <= 150 g/m ² (isključujući proizvode iz CT-a 4802; fluting papir, testliner, sulfitni omotni papir, filter i pust papir i karton)	kg	20 959	27 613	27 613	379	14	138	4	29	14
17.12.71.00	Složeni papir i karton, u rolama ili listovima (uključujući papir i karton od slamovine; isključujući površinski premazan ili impregniran)	kg	60 158	37 300	36 519	970	27	7 330	168	23	15
17.12.77.33	Samoljepljivi papir i karton, u rolama ili listovima	kg	35 644	-	-	-	-	-	-	-	16
17.12.77.55	Bijeljeni papir i karton, u rolama ili listovima, premazan, impregniran ili prekriven plastikom mase > 150 g/m ² (isključujući ljeplom)	kg	472 267	463 292	463 061	3 048	7	-	-	-	17
17.12.77.70	Papir i karton, u rolama ili listovima, premazan, impregniran ili prekriven voskom, parafinskim voskom, stearinom, uljem ili glicerolom	kg	-	22 086	22 014	440	20	5 406	145	27	18
17.12.78.20	Kraftpapir i karton, premazan s jedne ili obje strane kaolinom ili drugim anorganskim tvarima, u svitcima ili pravokutnim listovima svih veličina (isključujući one koji se koriste za pisanje, tiskanje ili ostale grafičke namjene; papir i karton bijeljen u masi i s masenim udjelom drvenih vlakana dobiveni kemijskim postupkom > 95 % u ukupnom sadržaju vlakana)	kg	-	2 622	2 622	113	43	-	-	-	19

Od toga: za vlastiti račun of wich: on own account				Od toga u inozemstvo (izvoz) Of that, abroad (export)				Units of measure	NIP 2020. codes ²⁾	NIP 2020. heading
2020.										
ukupno proizvedene količine Total production quantities	prodana proizvodnja Production sold		jedinična vrijednost, kune ³⁾ Unit value, kuna ³⁾	prodana proizvodnja Production sold		jedinična vrijednost, kune ³⁾ Unit value, kuna ³⁾				
	količine Quantities	vrijednost, tis. kuna Value, thousand kuna		količine Quantities	vrijednost, tis. kuna Value, thousand kuna					
1	400 814	400 339	5 764	14	252 811	3 873	15	kg	16.29.13.00	Wood marquetry and inlaid wood; caskets and cases for jewellery or cutlery and similar articles; statuettes and other ornaments; coat or hat racks; office letter trays, ash trays, pen-trays, ink stands
2	16	16	555	34 688	6	208	34 667	'000 m	16.29.14.20	Wooden frames for paintings, photographs, mirrors or similar objects
3	74 928	71 764	8 078	113	13 075	3 329	255	p/st	16.29.14.91	Other articles of wood (excluding pallet collars and wooden coffins)
4	351 198	333 180	389 978	1 170	227 248	260 922	1 148	t	16.29.15.00.09	Pellets and briquettes of pressed and agglomerated wood and of wood waste and scrap
5	311 242	295 662	360 675	1 220	204 440	242 495	1 186	t	16.29.15.00.01	Pellets of wood
6	39 956	37 518	29 303	781	22 808	18 427	808	t	16.29.15.00.02	Briquettes of wood
7	40 019	37 747	1 369	36	34 018	955	28	kg	16.29.25.00	Manufactures of straw, of esparto or of other plaiting materials; basket ware and wickerwork
									17	Manufacture of paper and paper products
									17.11	Manufacture of pulp
8	45 108 103	44 139 203	114 164	3	43 980 785	113 612	3	kg 90% sdt	17.11.14.00.S	Mechanical wood pulp; semi-chemical wood pulp; pulps of fibrous cellulosic material other than wood
9	45 108 103	44 139 203	114 164	3	43 980 785	113 612	3	kg 90% sdt	17.11.14.00.01	Mechanical wood pulp
									17.12	Manufacture of paper and paperboard
10	117 237 835	107 144 155	242 939	2	105 799 269	239 696	2	kg	17.12.34.00	Recycled fluting and other fluting
11	82 855 283	70 960 894	157 366	2	69 259 659	153 347	2	kg	17.12.35.20	Uncoated testliner (recycled liner board), weight <= 150 g/m2, in rolls or sheets
12	8 840 070	8 414 644	20 807	2	8 225 228	20 604	3	kg	17.12.35.40	Uncoated testliner (recycled liner board), weight > 150 g/m2, in rolls or sheets
13	11 426	11 426	120	11	-	-	-	kg	17.12.42.20	Sulphite wrapping paper in rolls or sheets
14	27 613	27 613	379	14	138	4	29	kg	17.12.42.40	Other uncoated paper and paperboard, in rolls or sheets, weight <= 150 g/m2 (excluding products of HS 4802, fluting paper, testliner, sulphite wrapping paper, filter or felt paper and paperboard)
15	37 300	36 519	970	27	7 330	168	23	kg	17.12.71.00	Composite paper and paperboard in rolls or sheets (including strawpaper and paperboard) (excluding surface coated or impregnated)
16	-	-	-	-	-	-	-	kg	17.12.77.33	Self-adhesive paper and paperboard in rolls or sheets
17	463 292	463 061	3 048	7	-	-	-	kg	17.12.77.55	Bleached paper and paperboard in rolls or sheets, coated, impregnated or covered with plastics weighing > 150 g/m2 (excluding adhesives)
18	22 086	22 014	440	20	5 406	145	27	kg	17.12.77.70	Paper and paperboard in rolls or sheets, coated, impregnated or covered with wax, paraffin wax, stearin, oil or glycerol
19	2 622	2 622	113	43	-	-	-	kg	17.12.78.20	Kraft paper and paperboard, coated on one or both sides with kaolin or other inorganic substances, in rolls or in square or rectangular sheets, of any size (excluding that for writing, printing or other graphic purposes; paper and paperboard bleached uniformly in the mass and containing > 95 % chemically processed wood fibres by weight in relation to the total fibre content)

1. UKUPNA INDUSTRIJSKA PROIZVODNJA, PRODAJA I IZVOZ – ZA VLASTITI RAČUN I PREMA UGOVORU S NARUČITELJEM¹⁾ U 2020.
TOTAL INDUSTRIAL PRODUCTION, PRODUCTS SOLD AND EXPORT – ON OWN ACCOUNT AND UNDER CONTRACT WITH PRINCIPAL¹⁾, 2020

(nastavak)
(continued)

Šifra NIP-a 2020. ²⁾	Naziv proizvoda iz NIP-a 2020.	Mjerne jedinice	Ukupno (za vlastiti račun i po ugovoru s naručiteljem) Total (on own account and by contract work)				Od ukupnoga u inozemstvo (izvoz) Of total, abroad (export)					
			2019.		2020.		2019.		2020.		jedinična vrijednost, kune ³⁾ Unit value, kuna ³⁾	
			Ukupno proizvedene količine Total production quantities	Ukupno proizvedene količine Total production quantities	Prodana proizvodnja Production sold	Prodana proizvodnja Production sold	količine Quantities	vrijednost, tis. kuna Value, thousand kuna	količine Quantities	vrijednost, tis. kuna Value, thousand kuna		
17.21	Proizvodnja valovitog papira i kartona te ambalaže od papira i kartona											
17.21.11.00	Valoviti papir i karton, u rolama ili listovima	kg	133 097 209	132 255 823	42 934 501	178 683	4	23 495 469	91 257	4	1	
17.21.12.30	Vreće i vrećice, sa širinom osnove (dna) >= 40 cm, od papira, kartona, celulozne vate ili mreže celuloznih vlakana	kg	4 714 969	5 091 918	4 982 953	41 942	8	1 579 591	14 337	9	2	
17.21.12.50	Vreće i vrećice od papira, kartona, celulozne vate ili mreže celuloznih vlakana (isključujući one sa širinom osnove (dna) >= 40 cm)	kg	26 285 921	31 187 674	31 117 189	362 951	12	28 721 475	329 965	11	3	
17.21.13.00	Kutije, spremnici, omoti i slična ambalaža od valovitog papira ili kartona	kg	141 571 621	146 119 838	138 217 604	868 883	6	49 067 602	274 631	6	4	
17.21.14.00	Složive kutije, spremnici i omoti od nevalovitog papira ili kartona	kg	12 838 583	13 956 523	13 955 817	218 768	16	2 645 480	43 798	17	5	
17.21.15.30	Ostala ambalaža za pakiranje (uključujući omote za gramofonske ploče, d. n.)	kg	549 819	429 806	429 806	25 138	58	258 399	15 325	59	6	
17.21.15.50	Kutije za spise, ladice za spise, kutije za spremanje i slični proizvodi, od papira ili kartona, za uporabu u uredima, trgovini i slično	kg	826 916	809 974	809 274	5 346	7	-	-	-	7	
17.22	Proizvodnja robe za kućanstvo i higijenu te toaletnih potrepština od papira											
17.22.11.20	Toaletni papir	kg	14 065 054	13 536 693	13 089 792	176 527	13	4 724 588	47 542	10	8	
17.22.11.60	Ručnici od papirne mase, papira, celulozne vate ili mreže celuloznih vlakana	kg	12 712 816	13 616 036	12 454 073	146 427	12	6 343 343	59 748	9	9	
17.22.11.80	Stolnjaci i salvete od papirne mase, papira, celulozne vate ili mreže celuloznih vlakana	kg	1 342 181	678 271	677 054	8 573	13	123 135	1 574	13	10	
17.22.12.10	Higijenski ručnici i tamponi, pelene i blazinice za bebe i slični higijenski proizvodi od vate	kg	1 346 465	66 204	65 339	1 280	20	-	-	-	11	
17.22.12.40	Vata; ostali proizvodi od vate	kg	1 285 337	1 123 720	1 086 962	27 636	25	65 490	2 205	34	12	
17.22.12.90	Predmeti za osobnu higijenu u kućanstvu ili bolnicama, od papira, itd., d. n.	kg	2 012 196	3 283 164	2 844 090	34 662	12	393 331	4 238	11	13	
17.22.13.00	Poslužavnici, zdjele, tanjuri, šalice i slično od papira ili kartona	kg	49 500	33 950	33 950	966	28	2 040	58	28	14	
17.23	Proizvodnja uredskog materijala od papira											
17.23.11.00	Karbonski papir, samokopirajući papir i ostali papir za kopiranje i prenošenje; matrice za umnožavanje i ofsetne ploče, od papira; gumirani ili samoljepljivi papir	kg	60 809	47 442	46 749	755	16	1 248	20	16	15	
17.23.12.30	Kuverte od papira ili kartona	kg	3 777 650	3 121 394	2 835 065	46 718	16	752 984	10 906	14	16	
17.23.12.70	Kutije, vrećice, notesi i slična pakiranja od papira ili kartona koja sadrže pribor za dopisivanje	kg	95 187	327 991	327 991	6 100	19	2 150	57	27	17	
17.23.13.13	Registri, knjigovodstvene knjige, podsjetnici, knjige narudžbi i primitka od papira i kartona	kg	290 286	215 541	212 241	10 946	52	3 300	40	12	18	
17.23.13.15	Blokovi za bilješke, blokovi za pisanje i memorandum-blokovi od papira i kartona	kg	413 487	511 710	506 946	15 302	30	5 783	169	29	19	
17.23.13.17	Dnevnici od papira ili kartona	kg	628 551	510 020	510 020	13 829	27	162 545	4 470	28	20	
17.23.13.30	Bilježnice od papira i kartona	kg	1 614 995	3 325 078	3 325 078	35 020	11	2 238 991	23 903	11	21	
17.23.13.50	Uvezi za knjige, fascikli i mape za spise (isključujući korice za knjige) od papira ili kartona	kg	263 390	186 710	186 710	4 094	22	1 250	75	60	22	
17.23.13.70	Poslovni obrasci u više primjeraka i setovi s umetnutim karbonskim papirom, od papira ili kartona	kg	1 729 939	1 447 032	1 406 934	47 092	33	56 956	1 216	21	23	
17.23.14.00	Ostali papir i karton koji se koristi za pisanje, tiskanje ili ostale grafičke namjene, tiskani, reljefni ili bušeni	kg	1 925 219	187 398	187 398	12 568	67	-	-	-	24	

Od toga: za vlastiti račun of wich: on own account				Od toga u inozemstvo (izvoz) Of that, abroad (export)				Units of measure	NIP 2020. codes ²⁾	NIP 2020. heading
2020.										
ukupno proizvedene količine Total production quantities	prodana proizvodnja Production sold		jedinичna vrijednost, kune ³⁾ Unit value, kuna ³⁾	prodana proizvodnja Production sold		jedinичna vrijednost, kune ³⁾ Unit value, kuna ³⁾				
	količine Quantities	vrijednost, tis. kuna Value, thousand kuna		količine Quantities	vrijednost, tis. kuna Value, thousand kuna					
1	132 255 823	42 934 501	178 683	4	23 495 469	91 257	4	kg	17.21.11.00	17.21 Manufacture of corrugated paper and paperboard and of containers of paper and paperboard Corrugated paper and paperboard in rolls or sheets
2	5 091 918	4 982 953	41 942	8	1 579 591	14 337	9	kg	17.21.12.30	Sacks and bags, with a base width >= 40 cm, of paper, paperboard, cellulose wadding or webs of cellulose fibres
3	31 187 674	31 117 189	362 951	12	28 721 475	329 965	11	kg	17.21.12.50	Sacks and bags of paper, paperboard, cellulose wadding or webs of cellulose fibres (excluding those with a base width >= 40 cm)
4	146 119 838	138 217 604	868 883	6	49 067 602	274 631	6	kg	17.21.13.00	Cartons, boxes and cases, of corrugated paper or paperboard
5	13 956 523	13 955 817	218 768	16	2 645 480	43 798	17	kg	17.21.14.00	Folding cartons, boxes and cases of non-corrugated paper or paperboard
6	429 806	429 806	25 138	58	258 399	15 325	59	kg	17.21.15.30	Other packaging containers, including record sleeves, n.e.c.
7	809 974	809 274	5 346	7	-	-	-	kg	17.21.15.50	Box files, letter trays, storage boxes and similar articles of paper or paperboard of a kind used in offices, shops or the like
8	13 536 693	13 089 792	176 527	13	4 724 588	47 542	10	kg	17.22.11.20	17.22 Manufacture of household and sanitary goods and of toilet requisites Toilet paper
9	13 616 036	12 454 073	146 427	12	6 343 343	59 748	9	kg	17.22.11.60	Hand towels of paper pulp, paper, cellulose wadding or webs of cellulose fibres
10	678 271	677 054	8 573	13	123 135	1 574	13	kg	17.22.11.80	Tablecloths and serviettes of paper pulp, paper, cellulose wadding or webs of cellulose fibres
11	66 204	65 339	1 280	20	-	-	-	kg	17.22.12.10	Sanitary towels and tampons, napkins and napkin liners for babies and similar sanitary articles, of wadding
12	1 123 720	1 086 962	27 636	25	65 490	2 205	34	kg	17.22.12.40	Wadding; other articles of wadding
13	3 283 164	2 844 090	34 662	12	393 331	4 238	11	kg	17.22.12.90	Household, sanitary or hospital articles of paper, etc., n.e.c.
14	33 950	33 950	966	28	2 040	58	28	kg	17.22.13.00	Trays, dishes, plates, cups and the like of paper or paperboard
15	47 442	46 749	755	16	1 248	20	16	kg	17.23.11.00	17.23 Manufacture of paper stationery Carbon paper, self-copy paper and other copying or transfer papers; duplicator stencil and offset plates of paper; gummed or adhesive paper
16	3 121 394	2 835 065	46 718	16	752 984	10 906	14	kg	17.23.12.30	Envelopes of paper or paperboard
17	327 991	327 991	6 100	19	2 150	57	27	kg	17.23.12.70	Boxes, pouches, wallets and writing compendiums of paper or paperboard, containing an assortment of paper stationery
18	215 541	212 241	10 946	52	3 300	40	12	kg	17.23.13.13	Registers, account books, order books and receipt books, of paper or paperboard
19	511 710	506 946	15 302	30	5 783	169	29	kg	17.23.13.15	Notebooks, letter pads, memorandum pads, of paper or paperboard
20	510 020	510 020	13 829	27	162 545	4 470	28	kg	17.23.13.17	Diaries, of paper or paperboard
21	3 325 078	3 325 078	35 020	11	2 238 991	23 903	11	kg	17.23.13.30	Exercise books, of paper or paperboard
22	186 710	186 710	4 094	22	1 250	75	60	kg	17.23.13.50	Binders, folders and file covers, of paper or paperboard (excluding book covers)
23	1 447 032	1 406 934	47 092	33	56 956	1 216	21	kg	17.23.13.70	Manifold business forms and interleaved carbon sets, of paper or paperboard
24	187 398	187 398	12 568	67	-	-	-	kg	17.23.14.00	Other paper and paperboard, of a kind used for writing or printing or other graphic purposes, printed, embossed or perforated

1. UKUPNA INDUSTRIJSKA PROIZVODNJA, PRODAJA I IZVOZ – ZA VLASTITI RAČUN I PREMA UGOVORU S NARUČITELJEM¹⁾ U 2020.
TOTAL INDUSTRIAL PRODUCTION, PRODUCTS SOLD AND EXPORT – ON OWN ACCOUNT AND UNDER CONTRACT WITH PRINCIPAL¹⁾, 2020

(nastavak)
(continued)

Šifra NIP-a 2020. ²⁾	Naziv proizvoda iz NIP-a 2020.	Mjerne jedinice	Ukupno (za vlastiti račun i po ugovoru s naručiteljem) Total (on own account and by contract work)					Od ukupnoga u inozemstvo (izvoz) Of total, abroad (export)				
			2019.		2020.			2019.		2020.		
			Ukupno proizvedene količine Total production quantities	Ukupno proizvedene količine Total production quantities	Prodana proizvodnja Production sold		jedinična vrijednost, kune ³⁾ Unit value, kuna ³⁾	prodana proizvodnja Production sold	jedinična vrijednost, kune ³⁾ Unit value, kuna ³⁾	prodana proizvodnja Production sold	jedinična vrijednost, kune ³⁾ Unit value, kuna ³⁾	
		količine Quantities	vrijednost, tis. kuna Value, thousand kuna		količine Quantities	vrijednost, tis. kuna Value, thousand kuna		količine Quantities	vrijednost, tis. kuna Value, thousand kuna			
17.29	Proizvodnja ostalih proizvoda od papira i kartona											
17.29.11.20	Samoljepljive tiskane etikete od papira ili kartona	kg	3 188 160	3 270 741	3 229 583	203 679	63	772 503	41 684	54	1	
17.29.11.40	Tiskane etikete od papira ili kartona (isključujući samoljepljive)	kg	2 008 108	2 025 468	2 017 845	69 591	34	684 292	24 629	36	2	
17.29.11.60	Samoljepljive netiskane etikete od papira ili kartona (isključujući tiskane)	kg	192 447	239 682	239 376	6 887	29	73 491	3 658	50	3	
17.29.19.10	Cigaretni papir u svitcima širine ne veće od 5 cm ili u obliku knjižica ili cjevčica	kg	87 117	91 194	89 747	3 548	40	16 765	568	34	4	
17.29.19.55	Role, listovi i bročnici od papira ili kartona tiskani za samoregistrirajuće aparate	kg	653 323	447 404	443 529	6 577	15	10 058	650	65	5	
17.29.19.57	Lijevani ili prešani proizvodi od papirne mase	kg	18 515 000	23 051 000	23 051 000	202 000	9	13 858 438	182 000	13	6	
17.29.19.85	Ostali proizvodi od papira i kartona, d. n.	kg	4 268 372	2 536 543	2 454 537	46 875	19	1 629 688	27 693	17	7	
18	Tiskanje i umnožavanje snimljenih zapisa											
18.11	Tiskanje novina											
18.11.10.00	Tiskanje novina, časopisa i ostalih periodičnih publikacija koje izlaze najmanje četiri puta tjedno	tis. kom.	99 703	83 948	81 149	129 800	1 600	-	-	-	8	
		t	13 830	11 224	10 749	-	12 076	-	-	-	9	
18.12	Ostalo tiskanje											
18.12.11.00	Tiskane poštanske marke; biljezi i slične marke; čekovi; banknote i slično	kg	144 304	86 310	86 310	164 819	1 910	21 893	3 216	147	10	
18.12.12.30	Tiskani poslovni (komercijalni) katalozi	tis. kom.	299 327	256 089	256 085	149 048	582	91 925	54 790	596	11	
		t	18 204	15 372	15 371	-	9 697	5 258	-	10 420	12	
18.12.12.50	Ostali tiskani poslovni (komercijalni) materijal i slično (isključujući poslovne kataloge)	tis. kom.	400 050	365 417	365 364	149 172	408	158 121	37 417	237	13	
		t	12 140	11 676	11 676	-	12 776	2 716	-	13 777	14	
18.12.13.00.S	Tiskane novine, časopisi i ostale periodične publikacije koje izlaze < 4 puta tjedno	tis. kom.	166 907	133 380	132 301	136 477	1 032	25 857	44 493	1 721	15	
		t	21 791	13 636	13 539	-	10 080	4 291	-	10 369	16	
18.12.13.00.01	Tiskane novine koje se objavljuju < 4 puta tjedno	tis. kom.	23 428	23 427	23 427	15 801	674	-	-	-	17	
		t	1 699	1 792	1 792	-	8 818	-	-	-	18	
18.12.13.00.02	Tiskani časopisi i ostale periodične publikacije koje izlaze < 4 puta tjedno	tis. kom.	143 479	109 953	108 874	120 676	1 108	25 857	44 493	1 721	19	
		t	20 092	11 844	11 747	-	10 273	4 291	-	10 369	20	
18.12.14.07	Tiskane knjige, brošure, listovi i slični tiskani materijali u pojedinačnim listovima	kom.	2 197 780	1 897 146	1 897 146	23 312	12	42 750	1 350	32	21	
		kg	756 682	672 351	672 351	-	35	34 200	-	39	22	
18.12.14.14	Tiskane knjige, brošure, listovi i slični tiskani materijali (isključujući u pojedinačnim listovima)	kom.	57 283 097	41 027 866	33 845 840	239 512	7	10 748 275	67 241	6	23	
		kg	10 339 414	7 955 102	7 905 423	-	30	2 420 526	-	28	24	
18.12.14.21	Tiskane dječje slikovnice, knjige za crtanje i bojenje	kom.	398 262	329 303	329 303	2 631	8	11 635	39	3	25	
		kg	81 708	49 150	49 150	-	54	2 909	-	13	26	
18.12.14.28	Tiskani rječnici i enciklopedije te njihovi serijski dijelovi koji izlaze u nastavcima	kom.	19 984	3 935	3 935	60	15	-	-	-	27	
		kg	9 993	1 968	1 968	-	30	-	-	-	28	
18.12.14.35	Tiskane zemljopisne, hidrografske i slične karte, u obliku knjige (atlas)	kom.	47 950	22 020	22 020	131	6	-	-	-	29	
		kg	15 983	7 340	7 340	-	18	-	-	-	30	
18.12.14.42	Tiskane zemljopisne, hidrografske i slične karte (isključujući u obliku knjige-atlas)	kom.	200 320	33 270	33 270	34	1	-	-	-	31	
		kg	33 386	5 545	5 545	-	6	-	-	-	32	
18.12.14.49	Tiskane razglednice ilustrirane ili ne ilustrirane	kom.	1 199 408	611 666	611 666	724	1	-	-	-	33	
		kg	231 766	10 407	10 407	-	70	-	-	-	34	

Od toga: za vlastiti račun of wich: on own account				Od toga u inozemstvo (izvoz) Of that, abroad (export)				Units of measure	NIP 2020. codes ²⁾	NIP 2020. heading
2020.										
ukupno proizvedene količine Total production quantities	prodana proizvodnja Production sold		jedinična vrijednost, kune ³⁾ Unit value, kuna ³⁾	prodana proizvodnja Production sold		jedinična vrijednost, kune ³⁾ Unit value, kuna ³⁾				
	količine Quantities	vrijednost, tis. kuna Value, thousand kuna		količine Quantities	vrijednost, tis. kuna Value, thousand kuna					
1	3 270 741	3 229 583	203 679	63	772 503	41 684	54	kg	17.29	Manufacture of other articles of paper and paperboard
2	2 025 468	2 017 845	69 591	34	684 292	24 629	36	kg	17.29.11.20	Self-adhesive printed labels of paper or paperboard
3	239 682	239 376	6 887	29	73 491	3 658	50	kg	17.29.11.40	Printed labels of paper or paperboard (excluding self-adhesive)
4	91 194	89 747	3 548	40	16 765	568	34	kg	17.29.11.60	Self-adhesive labels of paper or paperboard (excluding printed)
5	447 404	443 529	6 577	15	10 058	650	65	kg	17.29.19.10	Cigarette paper in rolls of a width <= 5 cm or in the form of booklets or tubes
6	23 051 000	23 051 000	202 000	9	13 858 438	182 000	13	kg	17.29.19.55	Rolls, sheets and dials of paper or paperboard, printed for self-recording apparatus
7	2 023 550	1 941 544	46 432	24	1 569 741	27 627	18	kg	17.29.19.57	Moulded or pressed articles of paper pulp
									17.29.19.85	Other articles of paper and paperboard n.e.c.
									18	Printing and reproduction of recorded media
									18.11	Printing of newspapers
8	65 831	63 032	116 461	1 848	-	-	-	'000 p/st	18.11.10.00	Printed newspapers, journals and periodicals, appearing at least four times a week
9	8 500	8 025	-	14 512	-	-	-	t		
10	86 310	86 310	164 819	1 910	21 893	3 216	147	kg	18.12	Other printing
11	256 089	256 085	149 048	582	91 925	54 790	596	'000 p/st	18.12.11.00	Printed new stamps, stamp-impressed paper, cheque forms, banknotes, etc.
12	15 372	15 371	-	9 697	5 258	-	10 420	t	18.12.12.30	Printed commercial catalogues
13	365 417	365 364	149 172	408	158 121	37 417	237	'000 p/st	18.12.12.50	Printed trade advertising material (excluding commercial catalogues)
14	11 676	11 676	-	12 776	2 716	-	13 777	t		
15	117 535	116 456	128 501	1 103	25 857	44 493	1 721	'000 p/st	18.12.13.00.S	Printed newspapers, journals and periodicals, appearing less than four times a week
16	11 036	10 939	-	11 747	4 291	-	10 369	t		
17	23 427	23 427	15 801	674	-	-	-	'000 p/st	18.12.13.00.01	Printed newspapers, appearing less than four times a week
18	1 792	1 792	-	8 818	-	-	-	t		
19	94 108	93 029	112 700	1 211	25 857	44 493	1 721	'000 p/st	18.12.13.00.02	Printed journals and periodicals, appearing less than four times a week
20	9 244	9 147	-	12 321	4 291	-	10 369	t		
21	1 897 146	1 897 146	23 312	12	42 750	1 350	32	p/st	18.12.14.07	Printed books, brochures, leaflets and similar printed matter, in single sheets
22	672 351	672 351	-	35	34 200	-	39	kg		
23	41 027 866	33 845 840	239 512	7	10 748 275	67 241	6	p/st	18.12.14.14	Printed books, brochures, leaflets and similar printed matter (excluding in single sheets)
24	7 955 102	7 905 423	-	30	2 420 526	-	28	kg		
25	329 303	329 303	2 631	8	11 635	39	3	p/st	18.12.14.21	Printed children's picture, drawing or colouring books
26	49 150	49 150	-	54	2 909	-	13	kg		
27	3 935	3 935	60	15	-	-	-	p/st	18.12.14.28	Printed dictionaries and encyclopaedias, and serial instalments thereof
28	1 968	1 968	-	30	-	-	-	kg		
29	22 020	22 020	131	6	-	-	-	p/st	18.12.14.35	Printed maps, hydrographic or similar charts, in book-form
30	7 340	7 340	-	18	-	-	-	kg		
31	33 270	33 270	34	1	-	-	-	p/st	18.12.14.42	Printed maps, hydrographic or similar charts (excluding in book-form)
32	5 545	5 545	-	6	-	-	-	kg		
33	611 666	611 666	724	1	-	-	-	p/st	18.12.14.49	Printed postcards, whether or not illustrated
34	10 407	10 407	-	70	-	-	-	kg		

1. UKUPNA INDUSTRIJSKA PROIZVODNJA, PRODAJA I IZVOZ – ZA VLASTITI RAČUN I PREMA UGOVORU S NARUČITELJEM¹⁾ U 2020.
TOTAL INDUSTRIAL PRODUCTION, PRODUCTS SOLD AND EXPORT – ON OWN ACCOUNT AND UNDER CONTRACT WITH PRINCIPAL¹⁾, 2020

(nastavak)
(continued)

Šifra NIP-a 2020. ²⁾	Naziv proizvoda iz NIP-a 2020.	Mjerne jedinice	Ukupno (za vlastiti račun i po ugovoru s naručiteljem) Total (on own account and by contract work)				Od ukupnoga u inozemstvo (izvoz) Of total, abroad (export)				
			2019.		2020.		2019.		2020.		
			Ukupno proizvedene količine Total production quantities	Ukupno proizvedene količine Total production quantities	Prodana proizvodnja Production sold		jedinična vrijednost, kune ³⁾ Unit value, kuna ³⁾	prodana proizvodnja Production sold		jedinična vrijednost, kune ³⁾ Unit value, kuna ³⁾	
		količine Quantities	vrijednost, tis. kuna Value, thousand kuna		količine Quantities	vrijednost, tis. kuna Value, thousand kuna					
18.12.14.56	Tiskane poštanske karte s osobnim porukama, obavijestima i priopćenjima, ilustrirane ili ne ilustrirane, sa ili bez kuverte ili ukrasa	kom.	138 352	73 540	61 493	170	3	353	1	3	1
		kg	2 644	1 518	1 146	-	148	7	-	143	2
18.12.14.63	Tiskane slike, gravure i fotografije	kom.	350 000	4 000	4 000	5	1	-	-	-	3
		kg	5 000	20	20	-	250	-	-	-	4
18.12.15.10	Usluge tiskanja naljepnica i etiketa	m ²	402 747	20 453	20 453	2 152	105	-	-	-	5
18.12.16.10	Tiskanje na tekstil	m ²	5 561 998	6 047 145	1 634 036	42 993	26	1 175 824	26 533	23	6
18.12.19.10	Tiskani kalendari svih vrsta (uključujući kalendarske blokove)	tis. kom.	1 613	2 184	2 173	7 952	3 659	151	675	4 470	7
		t	279	294	294	-	27 048	13	-	51 923	8
18.12.19.90.S	Ostali tiskani materijal, d. n.	tis. kom.	6 775 155	6 843 433	6 756 654	1 789 623	265	3 763 895	1 040 713	276	9
		t	38 323	41 761	35 714	-	50 110	19 040	-	54 659	10
18.12.19.90.01	Ostali tiskani materijal, tiskan u neprekinutoj formi	tis. kom.	295 798	247 100	245 588	307 794	1 253	112 612	225 470	2 002	11
		t	6 686	6 611	6 547	-	47 013	4 408	-	51 150	12
18.12.19.90.02	Ostali tiskani materijal, vozne karte, ulaznice i karte za priredbe, tiketi lutrije i ostali tiketi	tis. kom.	29 217	16 239	16 238	7 167	441	150	203	1 353	13
		t	178	106	105	-	68 257	-	-	-	14
18.12.19.90.03	Ostali tiskani materijal, za osobne i poslovne svrhe (isključujući u neprekinutoj formi)	tis. kom.	368 620	356 716	356 716	106 336	298	5 115	4 253	831	15
		t	2 155	2 037	2 037	-	52 202	87	-	48 885	16
18.12.19.90.04	Ostali tiskani materijal, tiskanje izravno na druge materijale (plastiku, staklo, metal, drvo i keramiku)	tis. kom.	5 943 472	6 124 862	6 039 599	1 261 854	209	3 641 424	780 701	214	17
		t	26 704	30 542	24 560	-	51 378	14 256	-	54 763	18
18.12.19.90.05	Ostali tiskani materijal, d. n.	tis. kom.	138 048	98 516	98 513	106 472	1 081	4 594	30 086	6 549	19
		t	2 600	2 465	2 465	-	43 194	289	-	104 104	20
18.13	Usluge pripreme za tisak i objavljivanje										
18.13.10.00	Slaganje, izrađivanje ploča za tisak, postavljanje uzoraka slova i slika	kg	3 859	3 555	-	-	-	-	-	-	21
18.13.20.00	Tiskarske forme	kg	504 147	479 933	421 273	42 902	102	80 295	11 107	138	22
18.13.30.00	Ostale usluge u vezi s tiskanjem	ef. sati	695 911	681 867	658 807	84 124	128	42 399	8 515	201	23
18.14	Knjigoveške i srodne usluge										
18.14.10.10	Knjigoveštvo i dovršavanje knjiga i sličnih proizvoda (previjanje, slaganje, lijepljenje, šivanje, orezivanje, ukoričavanje)	ef. sati	315 048	299 027	138 300	13 659	99	15 268	1 974	129	24
18.14.10.30	Uvezivanje i dovršavanje brošura, magazina, kataloga, uzoraka i oglasne literature (uključujući previjanje, slaganje, lijepljenje, šivanje, orezivanje, ukoričavanje)	ef. sati	42 352	28 568	28 568	1 567	55	-	-	-	25
18.14.10.50	Uvezivanje i dovršavanje uključujući dovršavanje otisnutih papira ili otisnutog kartona (isključujući dovršavanje knjiga, brošura, magazina, kataloga, uzoraka i oglasa)	ef. sati	42 389	40 975	40 975	1 543	38	-	-	-	26
18.20	Umnožavanje snimljenih zapisa										
18.20.10.70	Umnožavanje zvuka na CD-u	kom.	53 242	28 971	28 971	262	9	1 000	6	6	27
18.20.20.70	Umnožavanje zvuka i videozapisa na videodiskovima i ostalim videonosačima (isključujući magnetske vrpce)	kom.	154 972	27 274	27 274	113	4	119	1	8	28
19	Proizvodnja koka i rafiniranih naftnih proizvoda										
19.20	Proizvodnja rafiniranih naftnih proizvoda										
19.20.21.50.S	Bezolovni benzin za motore (naftni destilat (30°C do 220°C), posebno pripremljen za motore na paljenje svjećicom, bez sadržaja TEL-a ili TML-a)	t	702 574	627 620	627 620	1 717 770	2 737	333 566	777 969	2 332	29
19.20.21.50.01	Bezolovni benzin za motore, do 95 oktana	t	31 461	-	-	-	-	-	-	-	30
19.20.21.50.02	Bezolovni benzin za motore, s više od uključenih 95 oktana	t	671 113	627 620	627 620	1 717 770	2 737	333 566	777 969	2 332	31

Od toga: za vlastiti račun of wich: on own account				Od toga u inozemstvo (izvoz) Of that, abroad (export)				Units of measure	NIP 2020. codes ²⁾	NIP 2020. heading
2020.										
ukupno proizvedene količine Total production quantities	prodana proizvodnja Production sold		jedična vrijednost, kune ³⁾ Unit value, kuna ³⁾	prodana proizvodnja Production sold		jedična vrijednost, kune ³⁾ Unit value, kuna ³⁾				
	količine Quantities	vrijednost, tis. kuna Value, thousand kuna		količine Quantities	vrijednost, tis. kuna Value, thousand kuna					
1	73 540	61 493	170	3	353	1	3	p/st	18.12.14.56	Printed cards bearing personal greetings, messages or announcements, whether or not illustrated, with or without envelopes or trimmings
2	1 518	1 146	-	148	7	-	143	kg		
3	4 000	4 000	5	1	-	-	-	p/st	18.12.14.63	Printed pictures, designs and photographs
4	20	20	-	250	-	-	-	kg		
5	20 453	20 453	2 152	105	-	-	-	m ²	18.12.15.10	Printing services for labels and tags
6	6 007 738	1 594 629	40 350	25	1 161 385	25 832	22	m ²	18.12.16.10	Printing onto textiles
7	2 184	2 173	7 952	3 659	151	675	4 470	'000 p/st	18.12.19.10	Printed calendars of any kind, including calendar blocks
8	294	294	-	27 048	13	-	51 923	t		
9	6 802 387	6 715 608	1 785 700	266	3 760 496	1 037 459	276	'000 p/st	18.12.19.90.S	Other printed matter, n.e.c.
10	41 389	35 342	-	50 526	18 817	-	55 134	t		
11	247 100	245 588	307 794	1 253	112 612	225 470	2 002	'000 p/st	18.12.19.90.01	Other printed matter, continuous forms, printed
12	6 611	6 547	-	47 013	4 408	-	51 150	t		
13	16 239	16 238	7 167	441	150	203	1 353	'000 p/st	18.12.19.90.02	Transport tickets, admission tickets and cards, lottery tickets and other tickets
14	106	105	-	68 257	-	-	-	t		
15	356 716	356 716	106 336	298	5 115	4 253	831	'000 p/st	18.12.19.90.03	Other printed matter, private and commercial purposes (excluding continuous forms)
16	2 037	2 037	-	52 202	87	-	48 885	t		
17	6 083 855	5 998 592	1 258 772	210	3 638 064	778 288	214	'000 p/st	18.12.19.90.04	Printing directly onto materials other than paper; paper based products and textiles (including printing onto plastic; glass; metal; wood and ceramics)
18	30 188	24 206	-	52 002	14 051	-	55 390	t		
19	98 477	98 474	105 631	1 073	4 555	29 245	6 420	'000 p/st	18.12.19.90.05	Other printed matter, n.e.c.
20	2 447	2 447	-	43 168	271	-	107 915	t		
21	3 555	-	-	-	-	-	-	kg	18.13	Pre-press and pre-media services
22	479 933	421 273	42 902	102	80 295	11 107	138	kg	18.13.10.00	Composition, plate-making services, typesetting and phototypesetting
23	681 867	658 807	84 124	128	42 399	8 515	201	eff. hrs	18.13.20.00	Printing components
24	299 027	138 300	13 659	99	15 268	1 974	129	eff. hrs	18.13.30.00	Other graphic services
25	28 568	28 568	1 567	55	-	-	-	eff. hrs	18.14	Binding and related services
26	40 975	40 975	1 543	38	-	-	-	eff. hrs	18.14.10.10	Bookbinding and finishing of books and similar articles (folding, assembling, stitching, glue, cutting, cover laying)
27	28 971	28 971	262	9	1 000	6	6	p/st	18.14.10.30	Binding and finishing of brochures, magazines, catalogues, samples and advertising literature including folding, assembling, stitching, gluing, cutting, cover laying
28	27 274	27 274	113	4	119	1	8	eff. hrs	18.14.10.50	Binding and finishing including finishing of printed paper/cardboard excluding finishing of books, brochures, magazines, catalogues, samples, advertising literature
29	627 620	627 620	1 717 770	2 737	333 566	777 969	2 332	eff. hrs	18.20	Reproduction of recorded media
30	-	-	-	-	-	-	-	p/st	18.20.10.70	Reproduction of sound on compact discs
31	627 620	627 620	1 717 770	2 737	333 566	777 969	2 332	p/st	18.20.20.70	Reproduction of sound and vision on video discs and other supports (excluding magnetic tapes)
									19	Manufacture of coke and refined petroleum products
									19.20	Manufacture of refined petroleum products
								t	19.20.21.50.S	Motor gasoline, unleaded (petroleum distillate (30°C to 220°C) prepared for spark ignition engines not containing TEL or TML)
								t	19.20.21.50.01	Motor gasoline, unleaded, octane rating < 95
								t	19.20.21.50.02	Motor gasoline, unleaded, octane rating >= 95

1. UKUPNA INDUSTRIJSKA PROIZVODNJA, PRODAJA I IZVOZ – ZA VLASTITI RAČUN I PREMA UGOVORU S NARUČITELJEM¹⁾ U 2020.
TOTAL INDUSTRIAL PRODUCTION, PRODUCTS SOLD AND EXPORT – ON OWN ACCOUNT AND UNDER CONTRACT WITH PRINCIPAL¹⁾, 2020

(nastavak)
(continued)

Šifra NIP-a 2020. ²⁾	Naziv proizvoda iz NIP-a 2020.	Mjerne jedinice	Ukupno (za vlastiti račun i po ugovoru s naručiteljem) Total (on own account and by contract work)					Od ukupnoga u inozemstvo (izvoz) Of total, abroad (export)				
			2019.		2020.			2019.		2020.		
			Ukupno proizvedene količine Total production quantities	Ukupno proizvedene količine Total production quantities	Prodana proizvodnja Production sold		jedinična vrijednost, kune ³⁾ Unit value, kuna ³⁾	prodana proizvodnja Production sold		jedinična vrijednost, kune ³⁾ Unit value, kuna ³⁾		
		količine Quantities	vrijednost, tis. kuna Value, thousand kuna		količine Quantities	vrijednost, tis. kuna Value, thousand kuna						
19.20.24.00.S	Petrolej (kerozin)	t	162 366	58 375	58 374	179 323	3 072	34 493	106 489	3 087	1	
19.20.24.00.01	Petrolej (kerozin), za rasvjetu	t	7	5	4	94	23 500	-	-	-	2	
19.20.24.00.02	Petrolej (kerozin), za mlazne motore	t	162 359	58 370	58 370	179 229	3 071	34 493	106 489	3 087	3	
19.20.25.10	Laka nafta (sadrži tvari u opsegu destilacije od 30°C do 210°C ili dio tog opsega)	t	12 938	38 283	38 283	68 962	1 801	38 283	68 962	1 801	4	
19.20.26.50.S	Plinska goriva (dizel za motorna vozila, destilat nafte, 180°C do 380°C, koja se koriste za cestovni/željeznički prijevoz)	t	1 100 463	1 115 259	1 115 259	2 940 887	2 637	378 941	805 196	2 125	5	
19.20.26.50.01	Plinska dizelska goriva, vrlo laka (koja se koriste za cestovni/željeznički prijevoz)	t	1 100 463	1 115 259	1 115 259	2 940 887	2 637	378 941	805 196	2 125	6	
19.20.26.70.S	Plinska loživa ulja (destilat nafte, 180°C do 380°C, za grijanje i proizvodnju pare)	t	90 681	78 262	78 262	206 412	2 637	20 845	50 346	2 415	7	
19.20.26.70.01	Plinska loživa ulja, ekstra laka (destilat nafte, 180°C do 380°C, za grijanje i proizvodnju pare)	t	90 681	78 262	78 262	206 412	2 637	20 845	50 346	2 415	8	
19.20.28.30	Rafinerijska sirovina (loživo ulje za uporabu u rafineriji)	t	37 765	17 881	-	-	-	-	-	-	9	
19.20.28.50.S	Loživo ulje s manje od uključenih 1% sumpora	t	91 524	264 077	252 004	450 561	1 788	242 953	427 277	1 759	10	
19.20.28.50.02	Srednje loživo ulje s manje od uključenih 1% sumpora	t	91 524	264 077	252 004	450 561	1 788	242 953	427 277	1 759	11	
19.20.28.70.S	Loživo ulje s više od uključujući 1% sumpora	t	273 208	-	-	-	-	-	-	-	12	
19.20.28.70.02	Srednje loživo ulje s više od uključujući 1% sumpora	t	273 208	-	-	-	-	-	-	-	13	
19.20.29.50.S	Maziva ulja (tekući destilati, težina naftnih ulja >= 70%, ekstrahirana destilacijom sirove nafte; uključujući motorna ulja, industrijska ulja i maziva)	t	13 980	12 433	12 305	142 162	11 553	3 358	32 253	9 605	14	
19.20.29.50.01	Motorna ulja	t	5 284	4 286	4 183	69 135	16 528	1 537	18 498	12 035	15	
19.20.29.50.02	Ostala ulja i maziva	t	8 696	8 147	8 122	73 027	8 991	1 821	13 755	7 554	16	
19.20.31.20	Naftni plinovi (smjesa lakih ugljikovodika, održavana u tekućem stanju pod povišenim tlakom, kao pogonsko gorivo ili gorivo za grijanje)	t	157 946	146 290	146 290	393 198	2 688	100 559	203 555	2 024	17	
19.20.32.00.S	Rafinerijski plin (smjesa plinova koja se sastoji uglavnom od vodika, metana, etana i olefina)	TJ	6 219	5 411	-	-	-	-	-	-	18	
19.20.32.00.02	Ostali rafinerijski plinovi	TJ	6 219	5 411	-	-	-	-	-	-	19	
19.20.41.00.S	Vazelin, parafinski vosak i ostali voskovi, uključujući ozokerit (smjese zasićenih ugljikovodika, krutih na sobnim temperaturama)	t	347	412	361	7 675	21 260	154	2 419	15 708	20	
19.20.41.00.02	Masti za podmazivanje	t	347	412	361	7 675	21 260	154	2 419	15 708	21	
19.20.42.00.S	Naftni koks (crni kruti proizvod dobiven uglavnom krekingom i karbonizacijom ostataka sirovina, uglavnom 90 do 95% ugljena)	t	70 842	22 490	822	138	168	-	-	-	22	
19.20.42.00.01	Naftni koks, zeleni	t	51 148	822	822	138	168	-	-	-	23	
19.20.42.00.03	Naftni koks krekirani, specijalni	t	19 694	21 668	-	-	-	-	-	-	24	
19.20.42.70	Drugi naftni proizvodi/ostaci (ostaci naftnih proizvoda d. n.)	t	112 318	111 521	111 521	229 942	2 062	111 521	229 942	2 062	25	
20	Proizvodnja kemikalija i kemijskih proizvoda											
20.11	Proizvodnja industrijskih plinova											
20.11.11.20	Argon	tis. m ³	1 075	1 431	1 431	17 528	12 249	453	3 055	6 744	26	
20.11.11.60	Dušik	tis. m ³	32 121	31 236	31 236	38 310	1 226	7 945	5 366	675	27	
20.11.11.70	Kisik	tis. m ³	45 454	51 890	51 889	75 023	1 446	20 455	16 525	808	28	
20.11.12.30	Ugljikov dioksid	t	33 429	26 097	24 055	25 232	1 049	12 673	7 988	630	29	
20.11.12.70	Dušikovi oksidi	t	248	195	195	3 587	18 395	135	1 623	12 022	30	

Od toga: za vlastiti račun of wich: on own account				Od toga u inozemstvo (izvoz) Of that, abroad (export)				Units of measure	NIP 2020. codes ²⁾	NIP 2020. heading
2020.										
ukupno proizvedene količine Total production quantities	prodana proizvodnja Production sold		jedični vrijednost, kune ³⁾ Unit value, kuna ³⁾	prodana proizvodnja Production sold		jedični vrijednost, kune ³⁾ Unit value, kuna ³⁾				
	količine Quantities	vrijednost, tis. kuna Value, thousand kuna		količine Quantities	vrijednost, tis. kuna Value, thousand kuna					
1	58 375	58 374	179 323	3 072	34 493	106 489	3 087	t	19.20.24.00.S	Kerosene
2	5	4	94	23 500	-	-	-	t	19.20.24.00.01	Kerosene, used for illumination
3	58 370	58 370	179 229	3 071	34 493	106 489	3 087	t	19.20.24.00.02	Kerosene, for jet engines
4	38 283	38 283	68 962	1 801	38 283	68 962	1 801	t	19.20.25.10	Light naphtha (containing the substance of the distillation in the range of 30°C to 210°C or a part of that range)
5	1 115 259	1 115 259	2 940 887	2 637	378 941	805 196	2 125	t	19.20.26.50.S	Derv fuel (diesel for engine road vehicles, petroleum distillate, 180°C to 380°C, used in road/rail transport)
6	1 115 259	1 115 259	2 940 887	2 637	378 941	805 196	2 125	t	19.20.26.50.01	Derv fuel, quite light (used in road/rail transport)
7	78 262	78 262	206 412	2 637	20 845	50 346	2 415	t	19.20.26.70.S	Heating gas-oil (petroleum distillate, 180°C to 380°C, used for heating/steam raising purposes)
8	78 262	78 262	206 412	2 637	20 845	50 346	2 415	t	19.20.26.70.01	Heating gas-oil, extra light (petroleum distillate, 180 °C to 380 °C, used for heating/steam raising purposes)
9	17 881	-	-	-	-	-	-	t	19.20.28.30	Refinery feedstock (fuel oil used as refinery feedstock)
10	264 077	252 004	450 561	1 788	242 953	427 277	1 759	t	19.20.28.50.S	Fuel oil (sulphur content <= 1%)
11	264 077	252 004	450 561	1 788	242 953	427 277	1 759	t	19.20.28.50.02	Fuel oil, medium (sulphur content <= 1%)
12	-	-	-	-	-	-	-	t	19.20.28.70.S	Fuel oil (sulphur content >= 1%)
13	-	-	-	-	-	-	-	t	19.20.28.70.02	Fuel oil, medium (sulphur content >= 1%)
14	12 433	12 305	142 162	11 553	3 358	32 253	9 605	t	19.20.29.50.S	Lubricating oils (liquid distillates, weight of petroleum oils >= 70%, extracted by distillation of crude oil; incl. motor oils, industrial oils and lubricating greases)
15	4 286	4 183	69 135	16 528	1 537	18 498	12 035	t	19.20.29.50.01	Motor oils
16	8 147	8 122	73 027	8 991	1 821	13 755	7 554	t	19.20.29.50.02	Other lubricating oils and greases
17	146 290	146 290	393 198	2 688	100 559	203 555	2 024	t	19.20.31.20	LPG (mixture of light hydrocarbons, maintained in the liquid state by increased pressure used as a power or heating fuel)
18	5 411	-	-	-	-	-	-	TJ	19.20.32.00.S	Refinery gas (mixture of gases mainly consisting of hydrogen, methane, ethane and olefins)
19	5 411	-	-	-	-	-	-	TJ	19.20.32.00.02	Other refinery gases
20	412	361	7 675	21 260	154	2 419	15 708	t	19.20.41.00.S	Petroleum jelly, paraffin waxes and other waxes, incl. ozokerite (mixtures of saturated hydrocarbons, solid at ambient temperature)
21	412	361	7 675	21 260	154	2 419	15 708	t	19.20.41.00.02	Lubricating greases
22	22 490	822	138	168	-	-	-	t	19.20.42.00.S	Petroleum coke (black solid product obtained mainly by cracking and carbonising residue feedstock, mainly 90 to 95% of carbon)
23	822	822	138	168	-	-	-	t	19.20.42.00.01	Petroleum coke, green
24	21 668	-	-	-	-	-	-	t	19.20.42.00.03	Petroleum coke, cracked, special
25	111 521	111 521	229 942	2 062	111 521	229 942	2 062	t	19.20.42.70	Petroleum coke; petroleum bitumen and other residues of petroleum oils
20 Manufacture of chemicals and chemical products										
20.11 Manufacture of industrial gases										
26	1 431	1 431	17 528	12 249	453	3 055	6 744	'000 m ³	20.11.11.20	Argon
27	31 236	31 236	38 310	1 226	7 945	5 366	675	'000 m ³	20.11.11.60	Nitrogen
28	51 890	51 889	75 023	1 446	20 455	16 525	808	'000 m ³	20.11.11.70	Oxygen
29	26 097	24 055	25 232	1 049	12 673	7 988	630	t	20.11.12.30	Carbon dioxide
30	195	195	3 587	18 395	135	1 623	12 022	t	20.11.12.70	Nitrogen oxides

1. UKUPNA INDUSTRIJSKA PROIZVODNJA, PRODAJA I IZVOZ – ZA VLASTITI RAČUN I PREMA UGOVORU S NARUČITELJEM¹⁾ U 2020.
TOTAL INDUSTRIAL PRODUCTION, PRODUCTS SOLD AND EXPORT – ON OWN ACCOUNT AND UNDER CONTRACT WITH PRINCIPAL¹⁾, 2020

(nastavak)
(continued)

Šifra NIP-a 2020. ²⁾	Naziv proizvoda iz NIP-a 2020.	Mjerne jedinice	Ukupno (za vlastiti račun i po ugovoru s naručiteljem) Total (on own account and by contract work)					Od ukupnoga u inozemstvo (izvoz) Of total, abroad (export)				
			2019.		2020.			2019.		2020.		
			Ukupno proizvedene količine Total production quantities	Ukupno proizvedene količine Total production quantities	Prodana proizvodnja Production sold		jedinična vrijednost, kune ³⁾ Unit value, kuna ³⁾	prodana proizvodnja Production sold	jedinična vrijednost, kune ³⁾ Unit value, kuna ³⁾	prodana proizvodnja Production sold	jedinična vrijednost, kune ³⁾ Unit value, kuna ³⁾	
		količine Quantities	vrijednost, tis. kuna Value, thousand kuna		količine Quantities	vrijednost, tis. kuna Value, thousand kuna		količine Quantities	vrijednost, tis. kuna Value, thousand kuna			
20.13	Proizvodnja ostalih anorganskih osnovnih kemikalija											
20.13.13.00	Ostali radioaktivni elementi i izotopi te njihovi spojevi; slitine, disperzije, keramički proizvodi i mješavine koje sadržavaju te elemente, izotope ili spojeve	kg	15	14	7	14 603	2 086 143	3	1 500	500 000	1	
20.13.21.20	Sumpor, sublimirani ili taloženi; koloidni sumpor	t	12 640	8 618	8 618	1 940	225	4 392	1 006	229	2	
20.13.24.13	Klorovodik (klorovodična kiselina)	tona HCl	-	1	1	81	81 000	-	-	-	3	
20.13.24.34	Sumporna kiselina; oleum	tona H2SO4	75 181	89 442	9 897	4 866	492	8 158	4 069	499	4	
20.13.24.69	Ostale anorganske kiseline i ostali anorganski spojevi nemetala s kisikom (isključujući fluorovodik)	t	2	2	1	39	39 000	-	-	-	5	
20.13.25.25	Natrijev hidroksid (kaustična soda), kruti	kg NaOH	2 713	1 644	1 184	44	37	36	1	28	6	
20.13.25.30	Kalijev hidroksid (kaustična potaša)	kg KOH	1 102	325	313	12	38	-	-	-	7	
20.13.31.39	Ostali kloridi d. n.	kg	12 869	11 520	11 240	395	35	7 450	301	40	8	
20.13.31.79	Bromidi natrija ili kalija; jodidi i oksidiodidi	kg	327	62	41	95	2 317	-	-	-	9	
20.13.32.30	Hipokloriti; komercijalni kalcijev hipoklorit; kloriti; hipobromiti	kg	120	148	139	38	273	70	17	243	10	
20.13.32.50	Klorati i perklorati; bromati i perbromati; jodati i perjodati	kg	1 425	-	-	-	-	-	-	-	11	
20.13.41.65	Sulfati (isključujući aluminijeve, barijeve, magnezijeve, niklove, kobaltove, titanijeve)	kg	224	227	139	12	86	7	1	143	12	
20.13.42.12	Bakrovi i ostali nitrati (isključujući kalijeve, barijeve, berilijeve, kadmijeve, kobaltove, niklove, olovne)	kg N	-	20	19	18	947	-	-	-	13	
20.13.43.10	Dinatrijev karbonat	kg Na2CO3	41	45	13	2	154	13	2	154	14	
20.13.43.20	Natrijev hidrogenkarbonat (natrijev bikarbonat)	kg	74	74	62	5	81	-	-	-	15	
20.13.43.40	Kalcijev karbonat (taložni)	kg	1 500	1 600	1 576	67	43	-	-	-	16	
20.13.43.95	Ostali karbonati, d. n.	kg	3 100	1 125	1 125	33	29	-	-	-	17	
20.13.51.20	Manganiti, manganati i permanganati; molibdati	kg	531	425	346	31	90	-	-	-	18	
20.13.51.85	Plemeniti metali u koloidnom stanju; spojevi i amalgami plemenitih metala (isključujući srebrni nitrat)	kg	7 264	12 001	8 140	24 238	2 978	8 140	24 238	2 978	19	
20.13.52.50	Destilirana i elektrodvodljiva voda i voda slične čistoće	t	12 342	11 076	6 473	7 002	1 082	139	181	1 302	20	
20.13.62.40	Silikati; komercijalni silikati alkalnih metala	kg SiO2	12 924	4 746	4 342	112	26	-	-	-	21	
20.13.63.00	Vodikov peroksid	kg H2O2	83	82	45	13	289	-	-	-	22	
20.14	Proizvodnja ostalih organskih osnovnih kemikalija											
20.14.11.40	Propen (propilen)	t	-	6 337	6 313	22 452	3 556	6 313	22 452	3 556	23	
20.14.11.90	Nezasićeni aciklički ugljikovodici (isključujući etilen, propen, buten, buta-1,3-dien i i zopren)	t	537	440	440	11 335	25 761	169	4 724	27 953	24	
20.14.12.23	Benzen	t	14 362	1 991	1 991	4 087	2 053	1 991	4 087	2 053	25	
20.14.12.90	Ostali ciklički ugljikovodici	t	9	18	13	130	10 000	-	-	-	26	
20.14.13.15	Diklorometan (metilen klorid)	t	1	-	-	-	-	-	-	-	27	
20.14.22.10	Metanol (metil alkohol)	kg	1 104	119	-	-	-	-	-	-	28	
20.14.22.20	Propan-1-ol (propil alkohol) i propan-2-ol (izopropil alkohol)	kg	780	264	262	38	145	-	-	-	29	
20.14.23.20	Propilen glikol (propan-1,2-diol)	kg	212	-	-	-	-	-	-	-	30	
20.14.23.60	Glicerol (uključujući sintetički; isključujući sirovi, vode i lužine)	kg	219	476	310	36	116	278	33	119	31	
20.14.31.50	Industrijske masne kiseline od talova ulja	t	1 038	936	880	2 459	2 794	322	889	2 761	32	
20.14.31.95	Industrijske monokarbonske masne destilirane kiseline (isključujući stearinsku, oleinsku i od talova ulja)	t	156	104	86	288	3 349	46	140	3 043	33	

Od toga: za vlastiti račun of wich: on own account				Od toga u inozemstvo (izvoz) Of that, abroad (export)				Units of measure	NIP 2020. codes ⁹⁾	NIP 2020. heading		
2020.												
ukupno proizvedene količine Total production quantities	prodana proizvodnja Production sold		jedičnična vrijednost, kune ³⁾ Unit value, kuna ³⁾	prodana proizvodnja Production sold		jedičnična vrijednost, kune ³⁾ Unit value, kuna ³⁾						
	količine Quantities	vrijednost, tis. kuna Value, thousand kuna		količine Quantities	vrijednost, tis. kuna Value, thousand kuna							
									20.13 Manufacture of other inorganic basic chemicals			
1	14	7	14 603	2 086 143	3	1 500	500 000	kg	20.13.13.00 Other radioactive elements and isotopes and compounds; alloys, dispersions, ceramic products and mixtures containing these elements, isotopes or compounds			
2	8 618	8 618	1 940	225	4 392	1 006	229	t	20.13.21.20 Sulphur, sublimed or precipitated; colloidal sulphur			
3	1	1	81	81 000	-	-	-	t HCl	20.13.24.13 Hydrogen chloride (hydrochloric acid)			
4	89 442	9 897	4 866	492	8 158	4 069	499	t H2SO4	20.13.24.34 Sulphuric acid; oleum			
5	2	1	39	39 000	-	-	-	t	20.13.24.69 Other inorganic acids and other inorganic oxygen compounds of non-metals (excluding hydrogen fluoride)			
6	1 644	1 184	44	37	36	1	28	kg NaOH	20.13.25.25 Sodium hydroxide (caustic soda), solid			
7	325	313	12	38	-	-	-	kg KOH	20.13.25.30 Potassium hydroxide (caustic potash)			
8	11 520	11 240	395	35	7 450	301	40	kg	20.13.31.39 Other chlorides n.e.s.			
9	62	41	95	2 317	-	-	-	kg	20.13.31.79 Bromides of sodium or of potassium; iodides and iodide oxides			
10	148	139	38	273	70	17	243	kg	20.13.32.30 Hypochlorites; commercial calcium hypochlorite; chlorites; hypobromites			
11	-	-	-	-	-	-	-	kg	20.13.32.50 Chlorates and perchlorates; bromates and perbromates; iodates and periodates			
12	227	139	12	86	7	1	143	kg	20.13.41.65 Sulphates (excluding those of aluminium, barium, magnesium, nickel, cobalt, titanium)			
13	20	19	18	947	-	-	-	kg N	20.13.42.12 Nitrates of copper and other (excluding those of potassium, of barium, of beryllium, of cadmium, of cobalt, of nickel, of lead)			
14	45	13	2	154	13	2	154	kg Na2CO3	20.13.43.10 Disodium carbonate			
15	74	62	5	81	-	-	-	kg	20.13.43.20 Sodium hydrogencarbonate (sodium bicarbonate)			
16	1 600	1 576	67	43	-	-	-	kg	20.13.43.40 Calcium carbonate (precipitated)			
17	1 125	1 125	33	29	-	-	-	kg	20.13.43.95 Other carbonates n.e.s.			
18	425	346	31	90	-	-	-	kg	20.13.51.20 Manganites, manganates and permanganates; molybdates			
19	12 001	8 140	24 238	2 978	8 140	24 238	2 978	kg	20.13.51.85 Colloidal precious metals; compounds and amalgams of precious metals (excluding silver nitrate)			
20	11 076	6 473	7 002	1 082	139	181	1 302	t	20.13.52.50 Distilled and conductivity water and water of similar purity			
21	4 746	4 342	112	26	-	-	-	kg SiO2	20.13.62.40 Silicates; commercial alkali metal silicates			
22	82	45	13	289	-	-	-	kg H2O2	20.13.63.00 Hydrogen peroxide			
									20.14 Manufacture of other organic basic chemicals			
23	6 337	6 313	22 452	3 556	6 313	22 452	3 556	t	20.14.11.40 Propene (propylene)			
24	440	440	11 335	25 761	169	4 724	27 953	t	20.14.11.90 Unsaturated acyclic hydrocarbons (excluding ethylene, propene, butene, buta-1,3-diene and isoprene)			
25	1 991	1 991	4 087	2 053	1 991	4 087	2 053	t	20.14.12.23 Benzene			
26	18	13	130	10 000	-	-	-	t	20.14.12.90 Other cyclic hydrocarbons			
27	-	-	-	-	-	-	-	t	20.14.13.15 Dichloromethane (methylene chloride)			
28	119	-	-	-	-	-	-	kg	20.14.22.10 Methanol (methyl alcohol)			
29	264	262	38	145	-	-	-	kg	20.14.22.20 Propan-1-ol (propyl alcohol) and propan-2-ol (isopropyl alcohol)			
30	-	-	-	-	-	-	-	kg	20.14.23.20 Propylene glycol (propane-1,2-diol)			
31	476	310	36	116	278	33	119	kg	20.14.23.60 Glycerol (including synthetic; excluding crude, waters and lyes)			
32	936	880	2 459	2 794	322	889	2 761	t	20.14.31.50 Industrial tall oil fatty acids			
33	104	86	288	3 349	46	140	3 043	t	20.14.31.95 Industrial monocarboxylic fatty acids distilled (excluding stearic, oleic tall oil)			

1. UKUPNA INDUSTRIJSKA PROIZVODNJA, PRODAJA I IZVOZ – ZA VLASTITI RAČUN I PREMA UGOVORU S NARUČITELJEM¹⁾ U 2020.
TOTAL INDUSTRIAL PRODUCTION, PRODUCTS SOLD AND EXPORT – ON OWN ACCOUNT AND UNDER CONTRACT WITH PRINCIPAL¹⁾, 2020

(nastavak)
(continued)

Šifra NIP-a 2020. ²⁾	Naziv proizvoda iz NIP-a 2020.	Mjerne jedinice	Ukupno (za vlastiti račun i po ugovoru s naručiteljem) Total (on own account and by contract work)					Od ukupnoga u inozemstvo (izvoz) Of total, abroad (export)				
			2019.		2020.			2019.		2020.		
			Ukupno proizvedene količine Total production quantities	Ukupno proizvedene količine Total production quantities	Prodana proizvodnja Production sold		jedinična vrijednost, kune ³⁾ Unit value, kuna ³⁾	prodana proizvodnja Production sold	jedinična vrijednost, kune ³⁾ Unit value, kuna ³⁾	prodana proizvodnja Production sold	jedinična vrijednost, kune ³⁾ Unit value, kuna ³⁾	
		količine Quantities	vrijednost, tis. kuna Value, thousand kuna		količine Quantities	vrijednost, tis. kuna Value, thousand kuna		količine Quantities	vrijednost, tis. kuna Value, thousand kuna			
20.14.32.15	Etil acetat	kg	435	179	84	8	95	-	-	-	1	
20.14.32.50	Mravlja kiselina, njezine soli i esteri	kg	-	61	37	4	108	18	2	111	2	
20.14.32.71	Octena kiselina	kg	200	272	105	12	114	-	-	-	3	
20.14.33.81	Oksalne, azelainske, malonske, ostale, ciklanske, ciklenske ili cikloterpenske polikarboksilne kiseline, soli (isključujući butandioičnu kiselinu s masenim udjelom ugljika na biološkoj osnovi od 100 %)	kg	50	29	5	1	200	5	1	200	4	
20.14.34.73	Limunska kiselina i njezine soli i esteri	kg	445	177	131	12	92	-	-	-	5	
20.14.34.75	Karbonska kiselina s alkoholnom, fenolnom, aldehidnom ili ketonskom funkcijom	kg	165	707	399	676	1 694	359	650	1 811	6	
20.14.41.30	Ciklanski, ciklenski ili cikloterpenski mono- ili poliamini, i njihovi derivati; i njihove soli	kg	1 285	1 882	1 173	7 222	6 157	1 173	7 222	6 157	7	
20.14.42.90	Aminospojivi s kisikovom funkcijom (isključujući aminoalkohole, njegove estere i etere i njihove soli, lizin i njegove soli i estere, glutaminsku kiselinu i njezine soli i estere)	kg	6 595	5 765	3 386	13 364	3 947	3 386	13 364	3 947	8	
20.14.43.70	Spojivi s nitrilnom funkcijom (isključujući akrilonitril, 1-cijanogvanidin (dicijandiamid))	kg	227	33	-	-	-	-	-	-	9	
20.14.51.39	Ostali organski sumporni spojevi	t	6	3	1	2 567	2 567 000	1	2 567	2 567 000	10	
20.14.52.25	Heterociklički spojevi samo s hetero atomom ili heteroatomima kisika (isključujući ostale laktone)	kg	-	4 000	4 000	9 000	2 250	4 000	9 000	2 250	11	
20.14.52.80	Spojivi što u strukturi sadrže nekondenzirani piridinov prsten ili kinolinski ili izikolinolinski prstenasti sustav, ne dalje kondenzirani; laktami; ostali heterociklički spojevi samo s dušikovim heteroatomom ili heteroatomima (isključujući spojeve koji u strukturi sadrže nekondenzirani pirazolinov prsten, nekondenzirani imidazolov prsten, pirimidinov prsten, piperazinov prsten ili nekondenzirani triazinov prsten)	kg	28 050	40 782	27 226	58 828	2 161	27 226	58 828	2 161	12	
20.14.52.90	Nukleinske kiseline i ostali heterociklički spojevi s tiazolom, benzotiazolom, ostalim prstenima	kg	63 380	66 883	49 993	85 679	1 714	49 993	85 679	1 714	13	
20.14.61.11	Metanal (formaldehid)	kg	-	1 350	692	13	19	-	-	-	14	
20.14.62.11	Aceton	kg	9 351	7 027	6 521	142	22	-	-	-	15	
20.14.63.10	Aciklički eteri i njihovi halogeni-, sulfo-, nitro ili nitrozo derivati	kg	275	-	-	-	-	-	-	-	16	
20.14.63.60	Peroksidi alkohola, etera i ketona i njihovi halogeni-, sulfo-, nitro- ili nitrozo derivati	kg	1 271	1 562	1 263	90	71	56	5	89	17	
20.14.64.50	Sirila i njegovi koncentri	kg	3 456	3 496	3 496	302	86	-	-	-	18	
20.14.72.00	Drveni ugljen, aglomeriran ili neaglomeriran (uključujući drveni ugljen od ljsaka)	t	13 513	12 580	9 089	36 208	3 984	8 733	34 881	3 994	19	
20.14.74.00	Nedenaturirani etilni alkohol, alkoholne jačine >= 80 % (važno: isključujući trošarine na alkohol)	hl	424	377	339	618	1 823	-	-	-	20	
20.14.75.00	Denaturirani etilni alkohol i ostali denaturirani alkoholi; bilo koje jačine	hl	169	25	25	75	3 000	-	-	-	21	
20.15	Proizvodnja gnojiva i dušičnih spojeva											
20.15.10.50	Dušična kiselina; sulfonitrične kiseline	tona N	66 455	64 628	395	1 781	4 509	186	753	4 048	22	
20.15.10.75	Amonijak, bezvodni	tona N	394 145	372 046	1 392	4 099	2 945	1 323	3 822	2 889	23	
20.15.10.77	Amonijak u vodenoj otopini	tona N	2 156	2 654	2 654	8 991	3 388	1 703	5 559	3 264	24	
20.15.20.80	Nitriti	kg N	5 826	5 011	4 518	417	92	4 160	361	87	25	
20.15.31.30	Urea koja sadrži > 45 % dušika u težini suhoga bezvodnog proizvoda (isključujući u tabletama i sličnim oblicima ili u pakiranju težine <= 10 kg)	tona N	208 141	201 091	183 331	689 277	3 760	135 688	487 333	3 592	26	
20.15.32.00	Amonijev sulfat (isključujući u tabletama ili sličnim oblicima ili u pakiranju težine <= 10 kg)	tona N	13 205	16 272	16 049	83 621	5 210	15 782	81 750	5 180	27	
20.15.33.00	Amonijev nitrat (isključujući u tabletama ili sličnim oblicima ili u pakiranju težine <= 10 kg)	tona N	8 722	11 418	11 418	74 217	6 500	8 349	55 030	6 591	28	

Od toga: za vlastiti račun of wich: on own account				Od toga u inozemstvo (izvoz) Of that, abroad (export)				Units of measure	NIP 2020. codes ⁹⁾	NIP 2020. heading
2020.										
ukupno proizvedene količine Total production quantities	prodana proizvodnja Production sold		jedičnična vrijednost, kune ³⁾ Unit value, kuna ³⁾	prodana proizvodnja Production sold		jedičnična vrijednost, kune ³⁾ Unit value, kuna ³⁾				
	količine Quantities	vrijednost, tis. kuna Value, thousand kuna		količine Quantities	vrijednost, tis. kuna Value, thousand kuna					
1	179	84	8	95	-	-	-	kg	20.14.32.15	Ethyl acetate
2	61	37	4	108	18	2	111	kg	20.14.32.50	Formic acid, its salts and esters
3	272	105	12	114	-	-	-	kg	20.14.32.71	Acetic acid
4	29	5	1	200	5	1	200	kg	20.14.33.81	Oxalic, azelaic, malonic, other, cyclanic, cylenic or cycloterpenic polycarboxylic acids, salts (excluding butanedioic acid having a bio-based carbon content of 100 % by mass)
5	177	131	12	92	-	-	-	kg	20.14.34.73	Citric acid and its salts and esters
6	707	399	676	1 694	359	650	1 811	kg	20.14.34.75	Carboxylic acid with alcohol, phenol, aldehyde or ketone functions
7	1 882	1 173	7 222	6 157	1 173	7 222	6 157	kg	20.14.41.30	Cyclanic, cylenic or cycloterpenic mono- or polyamines, and their derivatives; salts thereof
8	5 765	3 386	13 364	3 947	3 386	13 364	3 947	kg	20.14.42.90	Oxygen-function amino-compounds (excluding amino-alcohols, their esters and ethers and salts thereof, lysine and its salts and esters, glutamic acid its salts and esters)
9	33	-	-	-	-	-	-	kg	20.14.43.70	Nitrile-function compounds (excluding acrylonitrile, 1-cyanoguanidine (dicyandiamide))
10	3	1	2 567	2 567 000	1	2 567	2 567 000	t	20.14.51.39	Other organo-sulphur compounds
11	4 000	4 000	9 000	2 250	4 000	9 000	2 250	kg	20.14.52.25	Heterocyclic compounds with oxygen only hetero-atom(s) (excluding other lactones)
12	40 782	27 226	58 828	2 161	27 226	58 828	2 161	kg	20.14.52.80	Compounds containing in the structure an unfused pyridine ring or a quinoline or isoquinoline ring-system, not further fused; lactams; other heterocyclic compounds with nitrogen hetero-atom(s) only (excluding compounds containing in the structure an unfused pyrazole ring, an unfused imidazole ring, a pyrimidine ring, a piperazine ring or an unfused triazine ring)
13	66 883	49 993	85 679	1 714	49 993	85 679	1 714	kg	20.14.52.90	Nucleic acids and other heterocyclic compounds - thiazole, benzothiazole, other cycles
14	1 350	692	13	19	-	-	-	kg	20.14.61.11	Methanal (formaldehyde)
15	7 027	6 521	142	22	-	-	-	kg	20.14.62.11	Acetone
16	-	-	-	-	-	-	-	kg	20.14.63.10	Acyclic ethers and their halogenated, sulphonated, nitrated or nitrosated derivatives
17	1 562	1 263	90	71	56	5	89	kg	20.14.63.60	Alcohol, ether and ketone peroxides and their halogenated, sulphonated, nitrated or nitrosated derivatives
18	3 496	3 496	302	86	-	-	-	kg	20.14.64.50	Rennet and concentrates thereof
19	12 580	9 089	36 208	3 984	8 733	34 881	3 994	t	20.14.72.00	Wood charcoal whether or not agglomerated (including shell or nut charcoal)
20	377	339	618	1 823	-	-	-	hl	20.14.74.00	Undenatured ethyl alcohol of an alcoholic strength by volume >= 80 % (important: excluding alcohol duty)
21	25	25	75	3 000	-	-	-	hl	20.14.75.00	Denatured ethyl alcohol and other denatured spirits; of any strength
22	64 628	395	1 781	4 509	186	753	4 048	t N	20.15.10.50	Nitric acid; sulphonitric acids
23	372 046	1 392	4 099	2 945	1 323	3 822	2 889	t N	20.15.10.75	Anhydrous ammonia
24	2 654	2 654	8 991	3 388	1 703	5 559	3 264	t N	20.15.10.77	Ammonia in aqueous solution
25	5 011	4 518	417	92	4 160	361	87	kg N	20.15.20.80	Nitrites
26	201 091	183 331	689 277	3 760	135 688	487 333	3 592	t N	20.15.31.30	Urea containing > 45 % by weight of nitrogen on the dry anhydrous product (excluding in tablets or similar forms or in packages of a weight of <= 10 kg)
27	16 272	16 049	83 621	5 210	15 782	81 750	5 180	t N	20.15.32.00	Ammonium sulphate (excluding in tablets or similar forms or in packages of a weight of <= 10 kg)
28	11 418	11 418	74 217	6 500	8 349	55 030	6 591	t N	20.15.33.00	Ammonium nitrate (excluding in tablets or similar forms or in packages of a weight of <= 10 kg)

1. UKUPNA INDUSTRIJSKA PROIZVODNJA, PRODAJA I IZVOZ – ZA VLASTITI RAČUN I PREMA UGOVORU S NARUČITELJEM¹⁾ U 2020.
TOTAL INDUSTRIAL PRODUCTION, PRODUCTS SOLD AND EXPORT – ON OWN ACCOUNT AND UNDER CONTRACT WITH PRINCIPAL¹⁾, 2020

(nastavak)
(continued)

Šifra NIP-a 2020. ²⁾	Naziv proizvoda iz NIP-a 2020.	Mjerne jedinice	Ukupno (za vlastiti račun i po ugovoru s naručiteljem) Total (on own account and by contract work)				Od ukupnoga u inozemstvo (izvoz) Of total, abroad (export)				
			2019.		2020.		2019.		2020.		
			Ukupno proizvedene količine Total production quantities	Ukupno proizvedene količine Total production quantities	Prodana proizvodnja Production sold		jedinična vrijednost, kune ³⁾ Unit value, kuna ³⁾	prodana proizvodnja Production sold		jedinična vrijednost, kune ³⁾ Unit value, kuna ³⁾	
		količine Quantities	vrijednost, tis. kuna Value, thousand kuna		količine Quantities	vrijednost, tis. kuna Value, thousand kuna					
20.15.35.30	Mješavine amonijeva nitrata s kalcijevim karbonatom, <= 28 % dušika u težini	tona N	92 027	92 061	91 405	394 358	4 314	55 042	222 068	4 035	1
20.15.36.00	Mješavine uree i amonijeva nitrata, u vodenoj ili amonijakalnoj otopini (isključujući u tabletama ili sličnim oblicima ili u pakiranju <= 10 kg)	tona N	20 157	12 610	12 229	42 182	3 449	11 512	38 469	3 342	2
20.15.39.30	Dvostruke soli i mješavine amonijeva sulfata i amonijeva nitrata (isključujući u tabletama ili sličnim oblicima ili u pakiranju težine <= 10 kg)	tona N	-	1 003	881	4 713	5 350	632	3 479	5 505	3
20.15.39.90	Dušična mineralna ili kemijska gnojiva, d. n.	tona N	2 596	4 724	3 839	4 831	1 258	3 839	4 831	1 258	4
20.15.51.00	Kalijev klorid (isključujući u tabletama ili sličnim oblicima ili u pakiranju težine <= 10 kg)	kg	-	9 191	8 651	232	27	8 600	224	26	5
20.15.60.00	Natrijev nitrat	kg	131	-	-	-	-	-	-	-	6
20.15.71.00	Mineralna ili kemijska gnojiva što sadrže tri gnojiva elementa, dušik, fosfor i kalij (isključujući u obliku tableta ili u sličnim oblicima ili u pakiranju bruto mase <= 10 kg)	t	252 379	223 006	222 896	473 674	2 125	97 768	190 759	1 951	7
20.15.74.00	Ostala mineralna ili kemijska gnojiva što sadrže dva gnojiva elementa dušik i fosfor	t	6 081	6 251	6 123	8 812	1 439	6 123	8 812	1 439	8
20.15.75.00	Mineralna ili kemijska gnojiva što sadrže dva gnojiva elementa fosfor i kalij	t	15 495	13 196	12 479	27 548	2 208	784	1 361	1 736	9
20.15.76.00	Kalijevi nitrati	kg N	28	33	32	24	750	-	-	-	10
20.16	Proizvodnja plastike u primarnim oblicima										
20.16.10.39	Polietilen specifične težine < 0,94, u primarnim oblicima (isključujući linearni)	t	-	107	-	-	-	-	-	-	11
20.16.30.23	Neplastificirani polivinil klorid pomiješan s drugim tvarima, u primarnim oblicima	t	850	861	495	3 960	8 000	280	2 240	8 000	12
20.16.30.25	Plastificirani polivinil klorid pomiješan s drugim tvarima, u primarnim oblicima	t	520	500	200	1 600	8 000	120	960	8 000	13
20.16.40.50	Alkidne smole, u primarnim oblicima	t	6 340	5 826	5 248	50 610	9 644	4 377	42 214	9 645	14
20.16.40.64	Ostali polietilen tereftalati u primarnim oblicima	t	14 817	14 152	4 399	20 497	4 659	4 399	20 497	4 659	15
20.16.40.90	Poliesteri, u primarnim oblicima (isključujući poliacetale, polietere, epoksidne smole, polikarbonate, alkidne smole, polietilen tereftalat, ostale nezasićene poliestere)	t	8 890	8 984	8 885	98 877	11 129	7 405	82 295	11 113	16
20.16.53.90	Akrilni polimeri, u primarnim oblicima (isključujući polimetil-metakrilat)	t	1 821	2 580	2 571	27 020	10 510	2 112	21 546	10 202	17
20.16.56.70	Poliuretani, u primarnim oblicima	t	519	486	438	7 315	16 701	152	2 900	19 079	18
20.16.57.00	Silikoni, u primarnim oblicima	t	2	3	3	143	47 667	-	-	-	19
20.20	Proizvodnja pesticida i drugih agrokemijskih proizvoda										
20.20.11.00	Insekticidi	kg akt. supst.	56 081	85 998	46 276	22 957	496	1 658	2 235	1 348	20
20.20.12.90	Herbicidi pakirani za maloprodaju ili kao pripravci/proizvodi, isključujući na osnovi fenoksi-fitohormona, triazina, amida, karbamata, derivata dinitroanilina, uree, uracila, sulfoniluree (isključujući opasne pesticide)	kg akt. supst.	40 047	18 998	6 946	722	104	-	-	-	21
20.20.14.30	Dezinficijensi na osnovi kvarternih amonijevih soli pripremljeni u oblike ili pakiranja za maloprodaju ili kao pripravci ili proizvodi (isključujući opasne pesticide)	kg akt. supst.	13 959	40 385	31 447	20 729	659	-	-	-	22
20.20.14.50	Dezinficijensi na osnovi halogeniranih spojeva pripremljeni u oblike ili pakiranja za maloprodaju ili kao pripravci ili proizvodi (isključujući opasne pesticide)	kg akt. supst.	108	96	91	201	2 209	-	-	-	23

Od toga: za vlastiti račun of wich: on own account				Od toga u inozemstvo (izvoz) Of that, abroad (export)				Units of measure	NIP 2020. codes ²⁾	NIP 2020. heading
2020.										
ukupno proizvedene količine Total production quantities	prodana proizvodnja Production sold		jedična vrijednost, kune ³⁾ Unit value, kuna ³⁾	prodana proizvodnja Production sold		jedična vrijednost, kune ³⁾ Unit value, kuna ³⁾				
	količine Quantities	vrijednost, tis. kuna Value, thousand kuna		količine Quantities	vrijednost, tis. kuna Value, thousand kuna					
1	92 061	91 405	394 358	4 314	55 042	222 068	4 035	t N	20.15.35.30	Mixtures of ammonium nitrate with calcium carbonate, <= 28 % nitrogen by weight
2	12 610	12 229	42 182	3 449	11 512	38 469	3 342	t N	20.15.36.00	Mixtures of urea and ammonium nitrate in aqueous or ammoniacal solution (excluding in tablets or similar forms or in packages of a weight of <= 10 kg)
3	1 003	881	4 713	5 350	632	3 479	5 505	t N	20.15.39.30	Double salts and mixtures of ammonium sulphate and ammonium nitrate (excluding in tablets or similar forms or in packages of a weight of <= 10 kg)
4	4 724	3 839	4 831	1 258	3 839	4 831	1 258	t N	20.15.39.90	Mineral or chemical fertilisers, nitrogenous, n.e.c.
5	9 191	8 651	232	27	8 600	224	26	kg	20.15.51.00	Potassium chloride (excluding in tablets or similar forms or in packages of a weight of <= 10 kg)
6	-	-	-	-	-	-	-	kg	20.15.60.00	Sodium nitrate
7	223 006	222 896	473 674	2 125	97 768	190 759	1 951	t	20.15.71.00	Mineral or chemical fertilisers containing the three fertilising elements nitrogen, phosphorus and potassium (excluding those in tablets or similar forms, or in packages with a gross weight of <= 10 kg)
8	6 251	6 123	8 812	1 439	6 123	8 812	1 439	t	20.15.74.00	Other mineral or chemical fertilisers containing the two fertilising elements nitrogen and phosphorus
9	13 196	12 479	27 548	2 208	784	1 361	1 736	t	20.15.75.00	Mineral or chemical fertilisers containing the two fertilising elements phosphorus and potassium
10	33	32	24	750	-	-	-	kg N	20.15.76.00	Potassium nitrates
11	107	-	-	-	-	-	-	t	20.16.10.39	20.16 Manufacture of plastics in primary forms Polyethylene having a specific gravity < 0,94, in primary forms (excluding linear)
12	861	495	3 960	8 000	280	2 240	8 000	t	20.16.30.23	Non-plasticised polyvinyl chloride mixed with any other substance, in primary forms
13	500	200	1 600	8 000	120	960	8 000	t	20.16.30.25	Plasticised polyvinyl chloride mixed with any other substance, in primary forms
14	5 826	5 248	50 610	9 644	4 377	42 214	9 645	t	20.16.40.50	Alkyd resins, in primary forms
15	14 152	4 399	20 497	4 659	4 399	20 497	4 659	t	20.16.40.64	Other polyethylene terephthalate in primary forms
16	8 984	8 885	98 877	11 129	7 405	82 295	11 113	t	20.16.40.90	Polyesters, in primary forms (excluding polyacetals, polyethers, epoxide resins, polycarbonates, alkyd resins, polyethylene terephthalate, other unsaturated polyesters)
17	2 580	2 571	27 020	10 510	2 112	21 546	10 202	t	20.16.53.90	Acrylic polymers, in primary forms (excluding polymethyl methacrylate)
18	291	243	5 080	20 905	152	2 900	19 079	t	20.16.56.70	Polyurethanes, in primary forms
19	3	3	143	47 667	-	-	-	t	20.16.57.00	Silicones, in primary forms
20	85 998	46 276	22 957	496	1 658	2 235	1 348	kg act. subst.	20.20.11.00	20.20 Manufacture of pesticides and other agrochemical products Insecticides
21	18 998	6 946	722	104	-	-	-	kg act. subst.	20.20.12.90	Herbicides p.r.s. or as preparations/articles excluding based on phenoxy-phytohormones, triazines, amides, carbamates, dinitroaniline derivatives, urea, uracil, sulphonylurea (excluding hazardous pesticides)
22	4 628	4 397	338	77	-	-	-	kg act. subst.	20.20.14.30	Disinfectants based on quaternary ammonium salts put up in forms or packings for retail sale or as preparations or articles (excluding hazardous pesticides)
23	96	91	201	2 209	-	-	-	kg act. subst.	20.20.14.50	Disinfectants based on halogenated compounds put up in forms or packings for retail sale or as preparations (excluding hazardous pesticides)

1. UKUPNA INDUSTRIJSKA PROIZVODNJA, PRODAJA I IZVOZ – ZA VLASTITI RAČUN I PREMA UGOVORU S NARUČITELJEM¹⁾ U 2020.
TOTAL INDUSTRIAL PRODUCTION, PRODUCTS SOLD AND EXPORT – ON OWN ACCOUNT AND UNDER CONTRACT WITH PRINCIPAL¹⁾, 2020

(nastavak)
(continued)

Šifra NIP-a 2020. ²⁾	Naziv proizvoda iz NIP-a 2020.	Mjerne jedinice	Ukupno (za vlastiti račun i po ugovoru s naručiteljem) Total (on own account and by contract work)					Od ukupnoga u inozemstvo (izvoz) Of total, abroad (export)				
			2019.		2020.			2019.		2020.		
			Ukupno proizvedene količine Total production quantities	Ukupno proizvedene količine Total production quantities	Prodana proizvodnja Production sold		jedinična vrijednost, kune ³⁾ Unit value, kuna ³⁾	prodana proizvodnja Production sold	jedinična vrijednost, kune ³⁾ Unit value, kuna ³⁾	prodana proizvodnja Production sold	jedinična vrijednost, kune ³⁾ Unit value, kuna ³⁾	
		količine Quantities	vrijednost, tis. kuna Value, thousand kuna		količine Quantities	vrijednost, tis. kuna Value, thousand kuna		količine Quantities	vrijednost, tis. kuna Value, thousand kuna			
20.20.14.90	Dezinficijensi pripremljeni u oblike ili pakiranja za maloprodaju ili kao pripravci ili proizvodi (isključujući one na osnovi kvarternih amonijevih soli, one na osnovi halogeniranih spojeva i one koji su opasni pesticidi)	kg akt. supst.	75 246	1 228 352	1 131 787	34 877	31	553 696	16 587	30	1	
20.20.15.15	Anorganski fungicidi, baktericidi i sredstva za obradu sjemena, pripremljeni u oblike ili pakiranja za maloprodaju ili kao pripravci ili proizvodi (isključujući opasne pesticide)	kg akt. supst.	41 814	62 517	41 829	4 517	108	-	-	-	2	
20.20.15.30	Fungicidi, baktericidi i sredstva za obradu sjemena na osnovi ditiokarbamata, pripremljeni u oblike ili pakiranja za maloprodaju ili kao pripravci ili proizvodi (isključujući opasne pesticide)	kg akt. supst.	6 566	8 550	8 550	590	69	-	-	-	3	
20.20.15.45	Fungicidi, baktericidi i sredstva za obradu sjemena na osnovi benzimidazola, pripremljeni u oblike ili pakiranja za maloprodaju ili kao pripravci ili proizvodi (isključujući opasne pesticide)	kg akt. supst.	3 197	3 250	3 116	287	92	-	-	-	4	
20.20.15.60	Fungicidi, baktericidi i sredstva za obradu sjemena na osnovi triazola ili diazola, pripremljeni u oblike ili pakiranja za maloprodaju ili kao pripravci ili proizvodi (isključujući opasne pesticide)	kg akt. supst.	423	-	-	-	-	-	-	-	5	
20.20.15.75	Fungicidi, baktericidi i sredstva za obradu sjemena na osnovi diazina ili morfolina, pripremljeni u oblike ili pakiranja za maloprodaju ili kao pripravci ili proizvodi (isključujući opasne pesticide)	kg akt. supst.	2 417	-	-	-	-	-	-	-	6	
20.20.15.90	Ostali fungicidi, baktericidi i sredstva za obradu sjemena (npr. Captan...) (isključujući opasne pesticide)	kg akt. supst.	47 099	39 453	36 548	4 760	130	2 922	391	134	7	
20.20.19.80	Rodenticidi i ostali proizvodi za zaštitu biljaka pripremljeni za maloprodaju ili kao pripravci ili proizvodi (isključujući insekticide, fungicide, herbicide, dezinficijense i opasne pesticide)	kg akt. supst.	30 690	46 744	22 331	915	41	-	-	-	8	
20.30	Proizvodnja boja, lakova i sličnih premaza, grafičkih boja i kitova											
20.30.11.50	Boje i lakovi, na osnovi akrilnih ili vinilnih polimera dispergirani ili otopljeni u vodenome mediju (uključujući emajle i lakove)	t	30 565	31 180	30 019	159 860	5 325	7 921	36 268	4 579	9	
20.30.11.70	Ostale boje, lakovi dispergirani ili otopljeni u vodenome mediju	t	78	67	65	1 895	29 154	-	-	-	10	
20.30.12.25	Boje i lakovi, na osnovi poliestera dispergirani/ otopljeni u nevodenome mediju, masenog udjela otapala > 50 % mase otopine (uključujući emajle i lakove)	t	348	400	351	9 127	26 003	34	955	28 088	11	
20.30.12.29	Boje i lakovi, na osnovi poliestera dispergirani/ otopljeni u nevodenome mediju (uključujući emajle i lakove; isključujući one u kojima je maseni udio otapala > 50 % mase otopine)	t	385	320	318	10 075	31 682	-	-	-	12	
20.30.12.30	Boje i lakovi, na osnovi akrilnih ili vinilnih polimera dispergirani/otopljeni u nevodenome mediju, masenog udjela otapala > 50 % mase otopine (uključujući emajle i lakove)	t	516	503	501	2 541	5 072	3	10	3 333	13	
20.30.12.50	Ostale boje i lakovi na osnovi akrilnih ili vinilnih polimera	t	1 663	1 010	996	10 584	10 627	339	2 946	8 690	14	
20.30.12.70	Boje i lakovi: otopine, d. n.	t	401	305	277	6 966	25 148	61	1 330	21 803	15	
20.30.12.90	Ostale boje i lakovi na osnovi sintetičkih polimera, d. n.	t	12 990	9 917	9 783	260 588	26 637	6 223	128 964	20 724	16	

Od toga: za vlastiti račun of wich: on own account				Od toga u inozemstvo (izvoz) Of that, abroad (export)				Units of measure	NIP 2020. codes ²⁾	NIP 2020. heading
2020.										
ukupno proizvedene količine Total production quantities	prodana proizvodnja Production sold		jedičnična vrijednost, kune ³⁾ Unit value, kuna ³⁾	prodana proizvodnja Production sold		jedičnična vrijednost, kune ³⁾ Unit value, kuna ³⁾				
	količine Quantities	vrijednost, tis. kuna Value, thousand kuna		količine Quantities	vrijednost, tis. kuna Value, thousand kuna					
1	897 976	801 411	26 295	33	250 887	8 721	35	kg act. subst.	20.20.14.90	Disinfectants put up in forms or packings for retail sale or as preparations or articles (excluding those based on quaternary ammonium salts, those based on halogenated compounds and those being hazardous pesticides)
2	62 517	41 829	4 517	108	-	-	-	kg act. subst.	20.20.15.15	Inorganic fungicides, bactericides and seed treatments, put up in forms or packings for retail sale or as preparations or articles (excluding hazardous pesticides)
3	8 550	8 550	590	69	-	-	-	kg act. subst.	20.20.15.30	Fungicides, bactericides and seed treatments based on dithiocarbamates, put up in forms or packings for retail sale or as preparations or articles (excluding hazardous pesticides)
4	3 250	3 116	287	92	-	-	-	kg act. subst.	20.20.15.45	Fungicides, bactericides and seed treatments based on benzimidazoles, put up in forms or packings for retail sale or as preparations or articles (excluding hazardous pesticides)
5	-	-	-	-	-	-	-	kg act. subst.	20.20.15.60	Fungicides, bactericides and seed treatment based on triazoles or diazoles, put up in forms or packings for retail sale or as preparations or articles (excluding hazardous pesticides)
6	-	-	-	-	-	-	-	kg act. subst.	20.20.15.75	Fungicides, bactericides and seed treatments based on diazines or morpholines, put up in forms or packings for retail sale or as preparations or articles (excluding hazardous pesticides)
7	39 453	36 548	4 760	130	2 922	391	134	kg act. subst.	20.20.15.90	Other fungicides, bactericides and seeds treatments (ex: Captan,...) (excluding hazardous pesticides)
8	46 744	22 331	915	41	-	-	-	kg act. subst.	20.20.19.80	Rodenticides and other plant protection products put up for retail sale or as preparations or articles (excluding insecticides, fungicides, herbicides, disinfectants and hazardous pesticides)
9	31 180	30 019	159 860	5 325	7 921	36 268	4 579	t	20.30.11.50	20.30 Manufacture of paints, varnishes and similar coatings, printing ink and mastics Paints and varnishes, based on acrylic or vinyl polymers dispersed or dissolved in an aqueous medium (including enamels and lacquers)
10	67	65	1 895	29 154	-	-	-	t	20.30.11.70	Other paints, varnishes dispersed or dissolved in an aqueous medium
11	400	351	9 127	26 003	34	955	28 088	t	20.30.12.25	Paints and varnishes, based on polyesters dispersed/dissolved in a non-aqueous medium, weight of the solvent > 50 % of the weight of the solution including enamels and lacquers
12	320	318	10 075	31 682	-	-	-	t	20.30.12.29	Paints and varnishes, based on polyesters dispersed/dissolved in a non-aqueous medium including enamels and lacquers excluding weight of the solvent > 50 % of the weight of the solution
13	503	501	2 541	5 072	3	10	3 333	t	20.30.12.30	Paints and varnishes, based on acrylic or vinyl polymers dispersed/dissolved in non-aqueous medium, weight of the solvent > 50 % of the solution weight including enamels and lacquers
14	1 010	996	10 584	10 627	339	2 946	8 690	t	20.30.12.50	Other paints and varnishes based on acrylic or vinyl polymers
15	305	277	6 966	25 148	61	1 330	21 803	t	20.30.12.70	Paints and varnishes: solutions n.e.c.
16	9 917	9 783	260 588	26 637	6 223	128 964	20 724	t	20.30.12.90	Other paints and varnishes based on synthetic polymers n.e.c.

1. UKUPNA INDUSTRIJSKA PROIZVODNJA, PRODAJA I IZVOZ – ZA VLASTITI RAČUN I PREMA UGOVORU S NARUČITELJEM¹⁾ U 2020.
TOTAL INDUSTRIAL PRODUCTION, PRODUCTS SOLD AND EXPORT – ON OWN ACCOUNT AND UNDER CONTRACT WITH PRINCIPAL¹⁾, 2020

(nastavak)
(continued)

Šifra NIP-a 2020. ²⁾	Naziv proizvoda iz NIP-a 2020.	Mjerne jedinice	Ukupno (za vlastiti račun i po ugovoru s naručiteljem) Total (on own account and by contract work)					Od ukupnoga u inozemstvo (izvoz) Of total, abroad (export)				
			2019.		2020.			2019.		2020.		
			Ukupno proizvedene količine Total production quantities	Ukupno proizvedene količine Total production quantities	Prodana proizvodnja Production sold		jedinična vrijednost, kune ³⁾ Unit value, kuna ³⁾	prodana proizvodnja Production sold	jedinična vrijednost, kune ³⁾ Unit value, kuna ³⁾	prodana proizvodnja Production sold	jedinična vrijednost, kune ³⁾ Unit value, kuna ³⁾	
		količine Quantities	vrijednost, tis. kuna Value, thousand kuna		količine Quantities	vrijednost, tis. kuna Value, thousand kuna		količine Quantities	vrijednost, tis. kuna Value, thousand kuna			
20.30.21.30	Pripremljeni pigmenti, opacificijenti, bojila i slični pripravci za keramiku, emajliranje ili staklo	kg	83 805	108 399	93 138	8 240	88	39 926	2 701	68	1	
20.30.22.13	Uljne boje i lakovi (uključujući emajle i lakove)	t	792	1 684	1 426	44 291	31 060	246	6 019	24 467	2	
20.30.22.53	Staklarski kitovi, kitovi za cijepljenje, smolni cementi, mase za brtvljenje i ostali kitovi	t	107	117	117	1 150	9 829	-	-	-	3	
20.30.22.60	Nevatrostalni pripravci za površinsku obradu pročelja, unutarnjih zidova, podova, stropova ili slično	t	4 779	4 267	4 112	16 611	4 040	94	560	5 957	4	
20.30.22.73	Organska složena otapala i razrjeđivači koji se rabe u spajanju s premazima i tintama; na osnovi butil-acetata (isključujući tiskarske boje)	t	210	233	216	3 106	14 380	38	472	12 421	5	
20.30.22.79	Organska složena otapala i razrjeđivači koji se rabe u spajanju s premazima i tintama (isključujući na osnovi butil-acetata i isključujući tiskarske boje)	t	615	649	573	7 589	13 244	41	492	12 000	6	
20.30.24.50	Crne grafičke boje	kg	14 246	13 393	12 500	798	64	-	-	-	7	
20.30.24.70	Grafičke boje (isključujući crne)	kg	289 601	292 790	271 492	7 567	28	12 365	400	32	8	
20.41	Proizvodnja sapuna i deterdženata, sredstava za čišćenje i poliranje											
20.41.10.00	Glicerol (glicerol), sirov; glicerolske vode i glicerolske lužine	kg	1 521	480	480	15	31	-	-	-	9	
20.41.20.20	Anionska organska površinski aktivna sredstva (isključujući sapun)	kg	500	400	400	8	20	-	-	-	10	
20.41.20.30	Kationska organska površinski aktivna sredstva (isključujući sapun)	kg	7 812	8 041	8 036	52	6	-	-	-	11	
20.41.20.90	Organska površinski aktivna sredstva (isključujući sapun, anionska, kationska, neionska)	kg	341 540	478 390	478 190	7 148	15	228 990	3 632	16	12	
20.41.31.20	Sapun i organski površinski aktivni proizvodi u štapićima itd., d. n.	kg	1 334	3 328	3 319	102	31	65	9	138	13	
20.41.31.50	Sapun u obliku pahuljica, listića, granula ili u prahu	kg	17 900	24 500	24 375	369	15	24 375	369	15	14	
20.41.31.80	Sapun u oblicima isključujući štapiće, komadiće ili lijevane oblike, papir, vatu, pust i netkani tekstilni materijal impregniran ili prevučeni sapunom/deterdžentom, pahuljice, granule ili prah	kg	144 362	990 932	959 591	3 780	4	59	1	17	15	
20.41.32.40	Površinski aktivni pripravci, s dodatkom ili bez dodatka sapuna, pakirani za maloprodaju (isključujući one koji se upotrebljavaju kao sapun)	t	46 158	40 979	40 977	284 301	6 938	25 590	156 227	6 105	16	
20.41.32.50	Pripravci za pranje i pripravci za čišćenje, sa ili bez sapuna, pakirani za maloprodaju (uključujući pomoćne pripravke za pranje; isključujući one za uporabu kao sapun, površinski aktivne pripravke)	t	45 700	47 578	46 308	370 198	7 994	19 772	148 840	7 528	17	
20.41.32.60	Površinski aktivni pripravci, s dodatkom ili bez dodatka sapuna, nepakirani za maloprodaju (isključujući one koji se upotrebljavaju kao sapun)	t	2 712	2 628	2 581	23 367	9 053	49	419	8 551	18	
20.41.32.70	Pripravci za pranje i pripravci za čišćenje, sa ili bez sapuna, nepakirani za maloprodaju (uključujući pomoćne pripravke za pranje, isključujući one za uporabu kao sapun, površinski aktivne pripravke)	t	6 847	6 616	6 607	95 091	14 392	804	15 235	18 949	19	
20.41.41.00	Preparati za parfimiranje ili dezodoriranje prostorija	kg	212 736	197 676	196 509	10 299	52	65 548	2 865	44	20	
20.41.42.70	Umjetni i pripremljeni voskovi od polietilen glikola	kg	15 268	12 458	-	-	-	-	-	-	21	
20.41.43.30	Politure, laštila i slični pripravci, za obuću ili kožu (isključujući umjetne i pripremljene voskove)	kg	4 358	2 297	1 444	178	123	-	-	-	22	

Od toga: za vlastiti račun of wich: on own account				Od toga u inozemstvo (izvoz) Of that, abroad (export)				Units of measure	NIP 2020. codes ²⁾	NIP 2020. heading
2020.										
ukupno proizvedene količine Total production quantities	prodana proizvodnja Production sold		jedinična vrijednost, kune ³⁾ Unit value, kuna ³⁾	prodana proizvodnja Production sold		jedinična vrijednost, kune ³⁾ Unit value, kuna ³⁾				
	količine Quantities	vrijednost, tis. kuna Value, thousand kuna		količine Quantities	vrijednost, tis. kuna Value, thousand kuna					
1	108 399	93 138	8 240	88	39 926	2 701	68	kg	20.30.21.30	Prepared pigments, opacifiers, colours and similar preparations for ceramics, enamelling or glass
2	1 684	1 426	44 291	31 060	246	6 019	24 467	t	20.30.22.13	Oil paints and varnishes (including enamels and lacquers)
3	117	117	1 150	9 829	-	-	-	t	20.30.22.53	Glaziers' putty, grafting putty, resin cements, caulking compounds and other mastics
4	4 267	4 112	16 611	4 040	94	560	5 957	t	20.30.22.60	Non-refractory surfacing preparations for façades, indoor walls, floors, ceilings or the like
5	233	216	3 106	14 380	38	472	12 421	t	20.30.22.73	Organic composite solvents and thinners used in conjunction with coatings and inks; based on butyl acetate (excluding printing inks)
6	649	573	7 589	13 244	41	492	12 000	t	20.30.22.79	Organic composite solvents and thinners used in conjunction with coatings and inks (excluding those based on butyl acetate and printing inks)
7	13 393	12 500	798	64	-	-	-	kg	20.30.24.50	Black printing inks
8	292 790	271 492	7 567	28	12 365	400	32	kg	20.30.24.70	Printing inks (excluding black)
9	-	-	-	-	-	-	-	kg	20.41	Manufacture of soap and detergents, cleaning and polishing preparations
10	400	400	8	20	-	-	-	kg	20.41.10.00	Glycerol (glycerine), crude; glycerol waters and glycerol lyes
11	8 041	8 036	52	6	-	-	-	kg	20.41.20.30	Anionic organic surface-active agents (excluding soap)
12	478 390	478 190	7 148	15	228 990	3 632	16	kg	20.41.20.90	Cationic organic surface-active agents (excluding soap)
13	3 328	3 319	102	31	65	9	138	kg	20.41.20.90	Organic surface-active agents (excluding soap, anionic, cationic, non-ionic)
14	24 500	24 375	369	15	24 375	369	15	kg	20.41.31.20	Soap and organic surface-active products in bars, etc., n.e.c.
15	990 932	959 591	3 780	4	59	1	17	kg	20.41.31.50	Soap in the form of flakes, wafers, granules or powders
16	40 979	40 977	284 301	6 938	25 590	156 227	6 105	kg	20.41.31.80	Soap in forms excluding bars, cakes or moulded shapes, paper, wadding, felt and non-wovens impregnated or coated with soap/detergent, flakes, granules or powders
17	47 578	46 308	370 198	7 994	19 772	148 840	7 528	t	20.41.32.40	Surface-active preparations, whether or not containing soap, p.r.s. (excluding those for use as soap)
18	2 628	2 581	23 367	9 053	49	419	8 551	t	20.41.32.50	Washing preparations and cleaning preparations, with or without soap, p.r.s. including auxiliary washing preparations excluding those for use as soap, surface-active preparations
19	6 616	6 607	95 091	14 392	804	15 235	18 949	t	20.41.32.60	Surface-active preparations, whether or not containing soap, n.p.r.s. (excluding those for use as soap)
20	197 676	196 509	10 299	52	65 548	2 865	44	kg	20.41.32.70	Washing preparations and cleaning preparations, with or without soap, n.p.r.s. including auxiliary washing preparations excluding those for use as soap, surface-active preparations
21	12 458	-	-	-	-	-	-	kg	20.41.41.00	Preparations for perfuming or deodorising rooms
22	2 297	1 444	178	123	-	-	-	kg	20.41.42.70	Artificial and prepared waxes of polyethylene glycol
								kg	20.41.43.30	Polishes, creams and similar preparations, for footwear or leather (excluding artificial and prepared waxes)

1. UKUPNA INDUSTRIJSKA PROIZVODNJA, PRODAJA I IZVOZ – ZA VLASTITI RAČUN I PREMA UGOVORU S NARUČITELJEM¹⁾ U 2020.
TOTAL INDUSTRIAL PRODUCTION, PRODUCTS SOLD AND EXPORT – ON OWN ACCOUNT AND UNDER CONTRACT WITH PRINCIPAL¹⁾, 2020

(nastavak)
(continued)

Šifra NIP-a 2020. ²⁾	Naziv proizvoda iz NIP-a 2020.	Mjerne jedinice	Ukupno (za vlastiti račun i po ugovoru s naručiteljem) Total (on own account and by contract work)					Od ukupnoga u inozemstvo (izvoz) Of total, abroad (export)				
			2019.		2020.			2019.		2020.		
			Ukupno proizvedene količine Total production quantities	Ukupno proizvedene količine Total production quantities	Prodana proizvodnja Production sold		jedinična vrijednost, kune ³⁾ Unit value, kuna ³⁾	prodana proizvodnja Production sold	jedinična vrijednost, kune ³⁾ Unit value, kuna ³⁾	prodana proizvodnja Production sold	jedinična vrijednost, kune ³⁾ Unit value, kuna ³⁾	
		količine Quantities	vrijednost, tis. kuna Value, thousand kuna		količine Quantities	vrijednost, tis. kuna Value, thousand kuna		količine Quantities	vrijednost, tis. kuna Value, thousand kuna			
20.41.43.50	Politure, laštila i slični pripravci, za održavanje drvenog namještaja, podova ili ostale drvenarije (isključujući umjetne i pripremljene voskove)	kg	446 797	363 304	360 461	2 990	8	92 673	555	6	1	
20.41.43.70	Politure i slični pripravci, za karoserije (isključujući umjetne i pripremljene voskove, politure za metale)	kg	1 968	2 260	1 868	64	34	994	32	32	2	
20.41.43.89	Ostale politure, laštila i slični pripravci, d. n.	kg	56 874	45 678	39 090	662	17	112	3	27	3	
20.41.44.00	Paste, praškovi i ostala sredstva za čišćenje	t	359	423	382	3 306	8 654	16	115	7 188	4	
20.42	Proizvodnja parfema i toaletno-kozmetičkih preparata											
20.42.11.50	Parfemi	l	12 741	9 142	8 411	2 165	257	448	123	275	5	
20.42.11.70	Toaletne vode	l	874	461	461	657	1 425	-	-	-	6	
20.42.12.50	Pripravci za šminkanje usana	kg	21 920	19 243	19 074	18 217	955	13 125	10 089	769	7	
20.42.12.70	Pripravci za šminkanje očiju	kg	67	70	64	184	2 875	1	4	4 000	8	
20.42.13.00	Preparati za manikiranje ili pedikiranje	kg	25 680	22 821	20 825	1 016	49	1 928	72	37	9	
20.42.14.00	Puderi, bilo kompaktni ili ne, za kozmetičku uporabu (uključujući talk-puder)	kg	3 660	1 686	1 508	353	234	44	11	250	10	
20.42.15.00	Pripravci za uljepšavanje, šminkanje ili njegu kože uključujući pripravke za sunčanje (isključujući lijekove, pripravke za šminkanje usana i očiju, pripravke za manikiranje i pedikiranje, puder za kozmetičku uporabu i talk-puder)	kg	924 242	614 432	567 832	73 194	129	75 801	13 709	181	11	
20.42.16.30	Šamponi	l	699 457	601 590	552 949	19 482	35	161 497	3 965	25	12	
20.42.16.50	Pripravci za trajno kovrčanje ili ispravljanje kose	kg	16 536	19 523	18 407	444	24	1 330	32	24	13	
20.42.16.70	Lakovi za kosu	kg	37 250	24 775	24 775	620	25	2 331	53	23	14	
20.42.17.00	Pripravci za kosu (isključujući šampone, pripravke za trajno kovrčanje i ispravljanje kose, lakove)	kg	165 795	135 220	130 327	10 509	81	13 112	966	74	15	
20.42.18.50	Sredstva za čišćenje zubi (uključujući zubne paste, sredstva za čišćenje umjetnog zubala)	kg	870 958	653 026	572 634	27 335	48	306 018	11 320	37	16	
20.42.18.90	Preparati za usnu ili zubnu higijenu (uključujući paste za pričvršćivanje umjetnog zubala; praškove i tablete, sredstva za ispiranje usta i parfimiranje usne šupljine, konac za čišćenje zubi; isključujući sredstva za čišćenje zubi)	kg	4 308	9 312	5 692	1 075	189	189	139	735	17	
20.42.19.15	Sapun i organski površinski aktivni proizvodi u štapićima itd., za toaletnu uporabu	kg	956 458	883 556	875 331	26 936	31	574 443	13 374	23	18	
20.42.19.30	Organski površinski aktivni proizvodi i pripravci za pranje kože; s dodatkom ili bez dodatka sapuna, pakirani za maloprodaju	kg	1 109 217	1 333 351	1 099 912	61 617	56	120 370	7 794	65	19	
20.42.19.45	Pripravci za brijanje, prije i poslije brijanja (isključujući sapun za brijanje u blokovima)	kg	44 690	45 527	43 587	3 645	84	14 793	1 058	72	20	
20.42.19.60	Dezodoransi za osobnu uporabu i pripravci protiv znojenja	kg	40 784	36 698	35 788	7 562	211	9 608	1 904	198	21	
20.42.19.75	Parfimirane soli za kupanje i ostali pripravci za kupanje	kg	7 197	25 878	25 719	1 988	77	3 476	220	63	22	
20.42.19.90	Ostali pripravci za osobnu uporabu (parfimiranje, toalet, depilatori...)	kg	62 169	113 732	94 978	23 911	252	43 384	20 653	476	23	
20.51	Proizvodnja eksploziva											
20.51.11.50	Pripremljeni eksplozivi (isključujući barut)	t	1 728	2 341	2 341	11 291	4 823	-	-	-	24	
20.51.12.70	Udarne ili detonirajuće kapsule; upaljači i električni detonatori	kom.	2 587 283	4 106 014	4 106 014	41 183	10	3 613 292	36 241	10	25	
20.52	Proizvodnja ljepila											
20.52.10.80	Pripremljena ljepila i druga pripremljena sredstva za lijepljenje, d. n.	t	22 765	20 063	19 692	29 535	1 500	129	167	1 295	26	

Od toga: za vlastiti račun of wich: on own account				Od toga u inozemstvo (izvoz) Of that, abroad (export)				Units of measure	NIP 2020. codes ⁹⁾	NIP 2020. heading
2020.										
ukupno proizvedene količine Total production quantities	prodana proizvodnja Production sold		jedinичna vrijednost, kune ³⁾ Unit value, kuna ³⁾	prodana proizvodnja Production sold		jedinичna vrijednost, kune ³⁾ Unit value, kuna ³⁾				
	količine Quantities	vrijednost, tis. kuna Value, thousand kuna		količine Quantities	vrijednost, tis. kuna Value, thousand kuna					
1	363 304	360 461	2 990	8	92 673	555	6	kg	20.41.43.50	Polishes, creams and similar preparations, for the maintenance of wooden furniture, floors or other woodwork (excluding artificial and prepared waxes)
2	2 260	1 868	64	34	994	32	32	kg	20.41.43.70	Polishes and similar preparations, for coachwork (excluding artificial and prepared waxes, metal polishes)
3	45 678	39 090	662	17	112	3	27	kg	20.41.43.89	Other polishes, creams and similar preparations, n.e.c.
4	423	382	3 306	8 654	16	115	7 188	t	20.41.44.00	Scouring pastes and powders and other scouring preparations
									20.42	Manufacture of perfumes and toilet preparations
5	9 142	8 411	2 165	257	448	123	275	l	20.42.11.50	Perfumes
6	461	461	657	1 425	-	-	-	l	20.42.11.70	Toilet waters
7	19 243	19 074	18 217	955	13 125	10 089	769	kg	20.42.12.50	Lip make-up preparations
8	70	64	184	2 875	1	4	4 000	kg	20.42.12.70	Eye make-up preparations
9	22 821	20 825	1 016	49	1 928	72	37	kg	20.42.13.00	Manicure or pedicure preparations
10	1 686	1 508	353	234	44	11	250	kg	20.42.14.00	Powders, whether or not compressed, for cosmetic use (including talcum powder)
11	544 481	498 081	69 687	140	74 793	13 694	183	kg	20.42.15.00	Beauty, make-up and skin care preparations including suntan (excluding medicaments, lip and eye make-up, manicure and pedicure preparations, powders for cosmetic use and talcum powder)
12	587 596	538 955	19 308	36	161 497	3 965	25	l	20.42.16.30	Shampoos
13	19 523	18 407	444	24	1 330	32	24	kg	20.42.16.50	Preparations for permanent waving or straightening of hair
14	24 775	24 775	620	25	2 331	53	23	kg	20.42.16.70	Hair lacquers
15	134 920	130 027	10 505	81	13 112	966	74	kg	20.42.17.00	Hair preparations (excluding shampoos, permanent waving and hair straightening preparations, lacquers)
16	653 026	572 634	27 335	48	306 018	11 320	37	kg	20.42.18.50	Dentifrices (including toothpaste, denture cleaners)
17	9 312	5 692	1 075	189	189	139	735	kg	20.42.18.90	Preparations for oral or dental hygiene (including denture fixative pastes; powders and tablets, mouth washes and oral perfumes, dental floss) (excluding dentifrices)
18	883 556	875 331	26 936	31	574 443	13 374	23	kg	20.42.19.15	Soap and organic surface-active products in bars, etc., for toilet use
19	1 333 351	1 099 912	61 617	56	120 370	7 794	65	kg	20.42.19.30	Organic surface-active products and preparations for washing the skin; whether or not containing soap, p.r.s.
20	45 527	43 587	3 645	84	14 793	1 058	72	kg	20.42.19.45	Pre-shave, shaving and after-shave preparations (excluding shaving soap in blocks)
21	32 513	31 603	7 027	222	9 339	1 870	200	kg	20.42.19.60	Personal deodorants and anti-perspirants
22	25 878	25 719	1 988	77	3 476	220	63	kg	20.42.19.75	Perfumed bath salts and other bath preparations
23	113 732	94 978	23 911	252	43 384	20 653	476	kg	20.42.19.90	Other personal preparations (perfumeries, toilet, depilatories...)
									20.51	Manufacture of explosives
24	2 341	2 341	11 291	4 823	-	-	-	t	20.51.11.50	Prepared explosives (excluding propellant powders)
25	4 106 014	4 106 014	41 183	10	3 613 292	36 241	10	p/st	20.51.12.70	Percussion or detonating caps; igniters and electric detonators
									20.52	Manufacture of glues
26	20 063	19 692	29 535	1 500	129	167	1 295	t	20.52.10.80	Prepared glues and other prepared adhesives, n.e.c.

1. UKUPNA INDUSTRIJSKA PROIZVODNJA, PRODAJA I IZVOZ – ZA VLASTITI RAČUN I PREMA UGOVORU S NARUČITELJEM¹⁾ U 2020.
TOTAL INDUSTRIAL PRODUCTION, PRODUCTS SOLD AND EXPORT – ON OWN ACCOUNT AND UNDER CONTRACT WITH PRINCIPAL¹⁾, 2020

(nastavak)
(continued)

Šifra NIP-a 2020. ²⁾	Naziv proizvoda iz NIP-a 2020.	Mjerne jedinice	Ukupno (za vlastiti račun i po ugovoru s naručiteljem) Total (on own account and by contract work)					Od ukupnoga u inozemstvo (izvoz) Of total, abroad (export)				
			2019.		2020.			2019.		2020.		
			Ukupno proizvedene količine Total production quantities	Ukupno proizvedene količine Total production quantities	Prodana proizvodnja Production sold		jedinična vrijednost, kune ³⁾ Unit value, kuna ³⁾	prodana proizvodnja Production sold	jedinična vrijednost, kune ³⁾ Unit value, kuna ³⁾	prodana proizvodnja Production sold	jedinična vrijednost, kune ³⁾ Unit value, kuna ³⁾	
		količine Quantities	vrijednost, tis. kuna Value, thousand kuna		količine Quantities	vrijednost, tis. kuna Value, thousand kuna		količine Quantities	vrijednost, tis. kuna Value, thousand kuna			
20.53	Proizvodnja eteričnih ulja											
20.53.10.20	Eterična ulja	kg	2 350	4 321	4 116	5 352	1 300	6	8	1 333	1	
20.53.10.50	Koncentrati eteričnih ulja u mastima, vodeni destilati itd.	kg	47 278	39 209	39 209	3 723	95	-	-	-	2	
20.53.10.75	Mješavine mirisnih tvari za uporabu u prehrambenoj industriji ili industriji pića	kg	11 634	11 875	11 875	1 551	131	-	-	-	3	
20.53.10.79	Mješavine mirisnih tvari (isključujući one vrste za uporabu u prehrambenoj industriji ili industriji pića)	kg	2 984	3 204	3 204	868	271	-	-	-	4	
20.59	Proizvodnja ostalih kemijskih proizvoda, d. n.											
20.59.20.00	Životinjske ili biljne masti i ulja kemijski modificirana	kg	40 000	-	-	-	-	-	-	-	5	
20.59.41.55	Pripravci za podmazivanje koji sadrže kao osnovne sastojke < 70% masenog udjela naftnog ulja ili ulja dobivenog od bitumenskih minerala za tekstil, kožu i krzno	kg	8 886	8 851	6 028	1 174	195	1 195	110	92	6	
20.59.42.90	Aditivi za mineralna ulja ili za druge tekućine koji se rabe za jednake namjene kao mineralna ulja (uključujući benzin; isključujući pripravke protiv detonacije, aditive za ulja za podmazivanje)	t	34 417	39 347	37 000	35 615	963	18 477	16 520	894	7	
20.59.43.30	Tekućine za hidraulične kočnice i ostale pripremljene tekućine za hidraulični prijenos; koje ne sadrže ili sadrže < 70 % masenog udjela naftnog ulja ili ulja dobivenih od bitumenskih minerala	kg	72 945	59 542	58 142	1 864	32	33 261	607	18	8	
20.59.43.50	Pripravci protiv smrzavanja i pripremljene tekućine za odleđivanje	kg	3 724 712	3 486 270	3 375 793	31 154	9	328 518	2 429	7	9	
20.59.52.10	Dijagnostički ili laboratorijski reagensi na podlozi, uključujući papirno impregniranje ili premazivanje dijagnostičkim ili laboratorijskim reagensima	kg	404 355	501 246	455 088	22 401	49	356 272	14 193	40	10	
20.59.55.70	Sredstva za doradu itd., za uporabu u tekstilnoj industriji (isključujući na osnovi škrobnih tvari)	kg	35 670	515 020	515 020	2 673	5	-	-	-	11	
20.59.55.80	Sredstva za doradu itd., za uporabu u papirnoj industriji (isključujući na osnovi škrobnih tvari)	kg	21 840	20 280	20 280	233	11	18 680	211	11	12	
20.59.55.90	Sredstva za doradu, nosači boja i ostali pripravci, d. n.	kg	11 748 000	12 181 000	12 181 000	100 908	8	11 485 000	94 006	8	13	
20.59.56.20	Pripravci za površinsku obradu metala	kg	30 753	68 233	62 812	1 256	20	45 044	1 009	22	14	
20.59.56.70	Smjese alkilbenzena, smjese alkilnaftalena osim onih iz CT-a 2707 ili 2902	kg	19 290	17 025	13 924	336	24	2 765	67	24	15	
20.59.57.50	Pripremljeni aditivi za cemente, žbuke ili betone	t	1 182	1 266	1 205	7 193	5 969	449	1 884	4 196	16	
20.59.58.00	Biodizel i njegove mješavine, bez naftnih ulja ili ulja dobivenih od bitumenskih minerala odnosno s masenim udjelom tih ulja manjim od 70 %	t	264	171	17	100	5 882	-	-	-	17	
20.59.59.40	Pripravci za sprječavanje i uklanjanje vodenoga kamenca i slični pripravci	kg	527 997	654 342	622 863	8 216	13	203	1	5	18	
20.59.59.53	Pripravci za elektrolizaciju	kg	2 300	3 300	1 400	70	50	-	-	-	19	
20.59.59.65	Pomoćni proizvodi za uporabu u ljevaonicama (isključujući pripremljena vezivna sredstva za ljevaoničke kalupe ili jezgre)	kg	27 174	32 299	27 277	285	10	183	2	11	20	
20.59.59.67	Sredstva protiv zapaljivosti, sredstva protiv vlage i slična sredstva za zaštitu u građevinarstvu	kg	89 419	109 831	103 866	1 348	13	-	-	-	21	
20.59.59.94	Ostali kemijski proizvodi, d. n.	t	336	417	402	27 525	68 470	77	22 589	293 364	22	
20.59.60.80	Želatina i njezini derivati (isključujući kazeinska ljepila, koštana ljepila i želatinu od ribljeg mjehura)	t	713	913	679	138 352	203 758	677	138 351	204 359	23	
20.59.99.00	Podugovarateljski poslovi kao dio proizvodnje ostalih kemijskih proizvoda, d. n.	ef. sati	264	417	417	558	1 338	-	-	-	24	

Od toga: za vlastiti račun of wich: on own account				Od toga u inozemstvo (izvoz) Of that, abroad (export)				Units of measure	NIP 2020. codes ²⁾	NIP 2020. heading
2020.										
ukupno proizvedene količine Total production quantities	prodana proizvodnja Production sold		jedinična vrijednost, kune ³⁾ Unit value, kuna ³⁾	prodana proizvodnja Production sold		jedinična vrijednost, kune ³⁾ Unit value, kuna ³⁾				
	količine Quantities	vrijednost, tis. kuna Value, thousand kuna		količine Quantities	vrijednost, tis. kuna Value, thousand kuna					
1	4 239	4 034	5 300	1 314	5	7	1 400	kg	20.53 Manufacture of essential oils	
2	39 209	39 209	3 723	95	-	-	-	kg	20.53.10.20 Essential oils	
3	11 875	11 875	1 551	131	-	-	-	kg	20.53.10.50 Concentrates of essential oils in fats... aqueous distillates, etc.	
4	3 204	3 204	868	271	-	-	-	kg	20.53.10.75 Mixtures of odoriferous substances of a kind used in the food or drink industries	
5	-	-	-	-	-	-	-	kg	20.53.10.79 Mixtures of odoriferous substances (excluding those of a kind used in the food or drink industries)	
6	8 851	6 028	1 174	195	1 195	110	92	kg	20.59 Manufacture of other chemical products n.e.c.	
7	39 347	37 000	35 615	963	18 477	16 520	894	t	20.59.20.00 Animal or vegetable fats and oils chemically modified	
8	59 542	58 142	1 864	32	33 261	607	18	kg	20.59.41.55 Lubricating preparations containing as basic constituents < 70% by weight of petroleum oils or of oils obtained from bituminous minerals for textiles, leather, hides, furskins and other materials	
9	3 486 270	3 375 793	31 154	9	328 518	2 429	7	kg	20.59.42.90 Additives for mineral oils or for other liquids used for the same purpose as mineral oils (including gasoline) (excluding anti-knock preparations, additives for lubricating oils)	
10	501 246	455 088	22 401	49	356 272	14 193	40	kg	20.59.43.30 Hydraulic brake fluids and other prepared liquids for hydraulic transmission; not containing or containing < 70 % by weight of petroleum oils or oils obtained from bituminous mineral	
11	515 020	515 020	2 673	5	-	-	-	kg	20.59.43.50 Anti-freezing preparations and prepared de-icing fluids	
12	20 280	20 280	233	11	18 680	211	11	kg	20.59.52.10 Composite diagnostic or laboratory reagents, including paper impregnated or coated with diagnostic or laboratory reagents	
13	12 181 000	12 181 000	100 908	8	11 485 000	94 006	8	kg	20.59.55.70 Finishing agents, etc, used in the textile industry (excluding with amylaceous basis)	
14	68 233	62 812	1 256	20	45 044	1 009	22	kg	20.59.55.80 Finishing agents, etc, used in the paper industry (excluding with amylaceous basis)	
15	17 025	13 924	336	24	2 765	67	24	kg	20.59.55.90 Finishing agents, dye carriers and other preparations, n.e.c.	
16	1 084	1 023	6 702	6 551	267	1 393	5 217	t	20.59.56.20 Pickling preparations for metal surfaces	
17	171	17	100	5 882	-	-	-	t	20.59.56.70 Mixed alkylbenzenes, mixed alkylnaphthalenes other than HS 2707 or 2902	
18	654 342	622 863	8 216	13	203	1	5	kg	20.59.57.50 Prepared additives for cements, mortars or concretes	
19	3 300	1 400	70	50	-	-	-	kg	20.59.58.00 Biodiesel and mixtures thereof, not containing or containing < 70 % by weight of petroleum oils or oils obtained from bituminous minerals	
20	32 299	27 277	285	10	183	2	11	kg	20.59.59.40 Anti-scaling and similar compounds	
21	109 831	103 866	1 348	13	-	-	-	kg	20.59.59.53 Preparations for electroplating	
22	417	402	27 525	68 470	77	22 589	293 364	t	20.59.59.65 Auxiliary products for foundries (excluding prepared binders for foundry moulds or cores)	
23	913	679	138 352	203 758	677	138 351	204 359	t	20.59.59.67 Fire-proofing, water-proofing and similar protective preparations used in the building industry	
24	417	417	558	1 338	-	-	-	eff. hrs	20.59.59.94 Other chemical products, n.e.c.	
									20.59.60.80 Gelatin and its derivatives (excluding casein glues, bone glues and isinglass)	
									20.59.99.00 Sub-contracted operations as part of manufacturing of other chemical products n.e.c.	

1. UKUPNA INDUSTRIJSKA PROIZVODNJA, PRODAJA I IZVOZ – ZA VLASTITI RAČUN I PREMA UGOVORU S NARUČITELJEM¹⁾ U 2020.
TOTAL INDUSTRIAL PRODUCTION, PRODUCTS SOLD AND EXPORT – ON OWN ACCOUNT AND UNDER CONTRACT WITH PRINCIPAL¹⁾, 2020

(nastavak)
(continued)

Šifra NIP-a 2020. ²⁾	Naziv proizvoda iz NIP-a 2020.	Mjerne jedinice	Ukupno (za vlastiti račun i po ugovoru s naručiteljem) Total (on own account and by contract work)					Od ukupnoga u inozemstvo (izvoz) Of total, abroad (export)			
			2019.		2020.			2020.		2020.	
			Ukupno proizvedene količine Total production quantities	Ukupno proizvedene količine Total production quantities	Prodana proizvodnja Production sold		jedinična vrijednost, kune ³⁾ Unit value, kuna ³⁾	prodana proizvodnja Production sold		jedinična vrijednost, kune ³⁾ Unit value, kuna ³⁾	
		količine Quantities	vrijednost, tis. kuna Value, thousand kuna		količine Quantities	vrijednost, tis. kuna Value, thousand kuna					
21	Proizvodnja osnovnih farmaceutskih proizvoda i farmaceutskih pripravaka										1
21.10	Proizvodnja osnovnih farmaceutskih proizvoda										2
21.10.31.19	Laktoni (isključujući fenoflalein; 1-hidroksi-4-[1-(4-hidroksi-3-metoksikarbonil-1-naftil)-3-okso-1H,3H-benzo[de]izokromen-1-il]-6-oktadeciloksi-2-naftonska kiselina; 3'-kloro-6'-ciklo-heksilaminospiro[izobenzofuran-1(3H)9'-ksanten]-3-on; 6'-(N-etil-p-toluidin)-2'-metilspiro[izobenzofuran-1(3H)9'-ksanten]-3-on; Metil-6-dokosiloksi-1-hidroksi-4-[1-(4-hidroksi-3-metil-1-fenantril)-3-okso-1H,3H-nafto [1,8-cd]piran-1-il]naftalen-2-karboksilat, gama-butirolakton i anorganski ili organski spojevi žive)	kg	1 466	1 137	-	-	-	-	-	-	3
21.10.31.30	Spojevi koji sadrže nekondenzirani pirazolov prsten (hidrogenirani ili ne) u strukturi	kg	135	99	72	5 193	72 125	72	5 193	72 125	4
21.10.31.59	Spojevi koji sadrže pirimidinski prsten (hidrogeniran ili ne) ili piperazinski prsten u strukturi (isključujući malonilureu (barbiturnu kiselinu) i njezine soli)	kg	2 786	3 578	312	21 000	67 308	312	21 000	67 308	5
21.10.32.00	Sulfonamidi	kg	59 051	65 506	35 157	18 975	540	34 820	18 612	535	6
21.10.51.00	Provitamini i vitamini, prirodni ili proizvedeni sintezom (uključujući prirodne koncentrate), njihovi derivati što se ponajprije rabe kao vitamini te međusobne mješavine navedenih spojeva, neovisno jesu li ili nisu u nekom otapalu	kg	9	3	1	1	1 000	-	-	-	7
21.10.52.00	Hormoni, prostaglandini, tromboksani i leukotrieni, prirodni ili dobiveni sintezom; njihovi derivati i strukturni analozi, uključujući lančano modificirane polipeptide, što ih se rabi prvenstveno kao hormone	kg	-	291	-	-	-	-	-	-	8
21.10.54.00	Antibiotici	kg	169 257	163 406	47 492	100 201	2 110	47 492	100 201	2 110	9
21.20	Proizvodnja farmaceutskih pripravaka										
21.20.11.80	Lijekovi koji sadrže ostale antibiotike, pakirani za maloprodaju	kg	710 033	562 437	505 436	713 978	1 413	472 130	673 500	1 427	10
21.20.12.50	Lijekovi koji sadrže hormone, ali ne antibiotike, za terapijsku ili profilaktičku uporabu, nepripremljeni u odmjerenim dozama ili za maloprodaju (isključujući inzulin)	kg	20 092	22 660	22 278	63 765	2 862	22 263	63 476	2 851	11
21.20.12.70	Lijekovi koji sadrže kortikosteroidne hormone, njihove derivate i njima strukturom analogne, pripremljeni u odmjerenim dozama ili za maloprodaju	kg	1 342 445	1 418 436	1 280 654	886 342	692	1 240 120	860 520	694	12
21.20.13.40	Lijekovi koji sadrže alkaloidne ili njihove derivate, pakirani za maloprodaju	kg	64 946	75 875	47 319	115 841	2 448	19 553	44 358	2 269	13
21.20.13.60	Lijekovi koji sadrže vitamine, provitamine, njihove derivate i mješavine, za terapijsku ili profilaktičku uporabu, pripremljeni u odmjerenim dozama ili za maloprodaju	kg	91 580	136 626	117 775	49 219	418	103 246	27 527	267	14
21.20.13.80	Ostali lijekovi koji sadrže pomiješane i nepomiješane proizvode, pakirani za maloprodaju, d. n.	kg	4 680 149	5 202 821	4 674 795	3 253 511	696	4 250 909	2 720 104	640	15
21.20.21.25	Antiserumi, ostali imunološki proizvodi koji su izravno uključeni u regulaciju imunoloških procesa i drugih krvnih frakcija	kg	533	384	238	155	651	-	-	-	16
21.20.21.60	Cjepiva za veterinarsku medicinu	kg	23 900	21 988	14 432	30 954	2 145	13 229	28 375	2 145	17
21.20.23.20	Reagensi za određivanje krvnih grupa	kg	923	1 358	1 136	1 323	1 165	83	275	3 313	18

Od toga: za vlastiti račun of wich: on own account				Od toga u inozemstvo (izvoz) Of that, abroad (export)				Units of measure	NIP 2020. codes ²⁾	NIP 2020. heading
2020.										
ukupno proizvedene količine Total production quantities	prodana proizvodnja Production sold		jedična vrijednost, kune ³⁾ Unit value, kuna ³⁾	prodana proizvodnja Production sold		jedična vrijednost, kune ³⁾ Unit value, kuna ³⁾				
	količine Quantities	vrijednost, tis. kuna Value, thousand kuna		količine Quantities	vrijednost, tis. kuna Value, thousand kuna					
1									21 Manufacture of basic pharmaceutical products and pharmaceutical preparations	
2									21.10 Manufacture of basic pharmaceutical products	
3	1 137	-	-	-	-	-	-	kg	21.10.31.19 Lactones (excluding phenolphthalein; 1-Hydroxy-4-[1-(4-hydroxy-3-methoxycarbonyl-1-naphthyl)-3-oxo-1H,3H-benzo[de]isochromen-1-yl]-6-octadecyloxy-2-naphthoic acid; 3'-Chloro-6'-cyclohexylaminospiro[isobenzofuran-1(3H),9'-xanthen]-3-one; 6'-(N-Ethyl-p-toluidino)-2'-methylspiro[isobenzofuran-1(3H),9'-xanthen]-3-one; Methyl-6-docosyloxy-1-hydroxy-4-[1-(4-hydroxy-3-methyl-1-phenanthryl)-3-oxo-1H,3H-naphtho[1,8-cd]pyran-1-yl]naphthalene-2-carboxyla, gamma-Butyrolactone, and inorganic or organic compounds of mercury)	
4	99	72	5 193	72 125	72	5 193	72 125	kg	21.10.31.30 Compounds containing an unfused pyrazole ring (whether or not hydrogenated) in the structure	
5	3 578	312	21 000	67 308	312	21 000	67 308	kg	21.10.31.59 Compounds containing a pyrimidine ring (whether or not hydrogenated) or piperazine ring in the structure (excluding malonylurea (barbituric acid) and its derivatives)	
6	65 506	35 157	18 975	540	34 820	18 612	535	kg	21.10.32.00 Sulphonamides	
7	3	1	1	1 000	-	-	-	kg	21.10.51.00 Provitamins and vitamins, natural or reproduced by synthesis (including natural concentrates), derivatives thereof used primarily as vitamins, and intermixtures of the foregoing, whether or not in any solvent	
8	291	-	-	-	-	-	-	kg	21.10.52.00 Hormones, prostaglandins, thromboxanes and leukotrienes, natural or reproduced by synthesis; derivatives and structural analogues thereof, including chain modified polypeptides, used primarily as hormones	
9	163 406	47 492	100 201	2 110	47 492	100 201	2 110	kg	21.10.54.00 Antibiotics	
10	562 437	505 436	713 978	1 413	472 130	673 500	1 427	kg	21.20.11.80 Medicaments of other antibiotics, p.r.s.	
11	22 660	22 278	63 765	2 862	22 263	63 476	2 851	kg	21.20.12.50 Medicaments containing hormones but not antibiotics, for therapeutic or prophylactic uses, not put up in measured doses or for retail sale (excluding insulin)	
12	1 418 436	1 280 654	886 342	692	1 240 120	860 520	694	kg	21.20.12.70 Medicaments containing corticosteroid hormones, their derivatives and structural analogues, put up in measured doses or for retail sale	
13	75 875	47 319	115 841	2 448	19 553	44 358	2 269	kg	21.20.13.40 Medicaments of alkaloids or derivatives thereof, p.r.s.	
14	136 626	117 775	49 219	418	103 246	27 527	267	kg	21.20.13.60 Medicaments containing vitamins, provitamins, derivatives and intermixtures thereof, for therapeutic or prophylactic uses, put up in measured doses or for retail sale	
15	5 097 060	4 569 086	3 234 030	708	4 145 200	2 700 623	652	kg	21.20.13.80 Other medicaments of mixed or unmixed products, p.r.s., n.e.c.	
16	384	238	155	651	-	-	-	kg	21.20.21.25 Antisera, other immunological products which are directly involved in the regulation of immunological processes and other blood fractions	
17	21 988	14 432	30 954	2 145	13 229	28 375	2 145	kg	21.20.21.60 Vaccines for veterinary medicine	
18	1 358	1 136	1 323	1 165	83	275	3 313	kg	21.20.23.20 Blood-grouping reagents	

1. UKUPNA INDUSTRIJSKA PROIZVODNJA, PRODAJA I IZVOZ – ZA VLASTITI RAČUN I PREMA UGOVORU S NARUČITELJEM¹⁾ U 2020.
TOTAL INDUSTRIAL PRODUCTION, PRODUCTS SOLD AND EXPORT – ON OWN ACCOUNT AND UNDER CONTRACT WITH PRINCIPAL¹⁾, 2020

(nastavak)
(continued)

Šifra NIP-a 2020. ²⁾	Naziv proizvoda iz NIP-a 2020.	Mjerne jedinice	Ukupno (za vlastiti račun i po ugovoru s naručiteljem) Total (on own account and by contract work)					Od ukupnoga u inozemstvo (izvoz) Of total, abroad (export)				
			2019.		2020.			prodana proizvodnja Production sold		prodana proizvodnja Production sold		jedinična vrijednost, kuna ³⁾ Unit value, kuna ³⁾
			Ukupno proizvedene količine Total production quantities	Ukupno proizvedene količine Total production quantities	Prodana proizvodnja Production sold		jedinična vrijednost, kuna ³⁾ Unit value, kuna ³⁾	količine Quantities	vrijednost, tis. kuna Value, thousand kuna	količine Quantities	vrijednost, tis. kuna Value, thousand kuna	
22	Proizvodnja proizvoda od gume i plastike											
22.11	Proizvodnja vanjskih i unutrašnjih guma za vozila; protektiranje vanjskih guma											
22.11.20.30	Protektirane gume za osobne automobile	kom.	2 270	2 000	2 000	730	365	-	-	-	1	
22.11.20.50	Protektirane gume za autobuse i kamione	kom.	24 171	22 866	22 648	27 131	1 198	780	897	1 150	2	
22.19	Proizvodnja ostalih proizvoda od gume											
22.19.20.30	Oblici i proizvodi od nevulkanizirane gume (uključujući šipke; cijevi; profile; diskove i prstenove; isključujući profilirane vrpce za protektiranje pneumatskih guma)	t	36	34	16	1 280	80 000	11	341	31 000	3	
22.19.20.70	Ploče, listovi i vrpce, od vulkanizirane gume	t	20	63	62	4 002	64 548	61	3 531	57 885	4	
22.19.30.55	Cijevi od gume, ojačane s metalom	t	8	7	7	1 820	260 000	1	52	52 000	5	
22.19.30.57	Cijevi od gume, ojačane s tekstilom	t	9	8	8	1 315	164 375	-	29	-	6	
22.19.30.59	Cijevi od gume, ojačane ili kombinirane s drugim materijalima (isključujući gumene cijevi ojačane s metalom ili tekstilom)	t	159	167	167	12 753	76 365	109	8 284	76 000	7	
22.19.40.50	Gumeno transportno remenje	t	151	156	156	16 606	106 449	68	5 548	81 588	8	
22.19.50.70	Gumirani tekstilni proizvodi (isključujući ljepljivu vrpcu širine <= 20 cm)	kg	9 736	8 241	8 241	6 046	734	122	90	738	9	
22.19.73.10	Proizvodi od celulame gume, d. n.	t	172	259	255	9 121	35 769	193	7 324	37 948	10	
22.19.73.23	Brtvila od vulkanizirane gume	t	891	1 039	1 016	80 563	79 294	756	59 634	78 881	11	
22.19.73.49	Gumeno-metalni proizvodi za ostale svrhe, osim za traktore i motorna vozila	t	293	267	267	14 611	54 723	56	3 886	69 393	12	
22.19.73.65	Proizvodi od vulkanizirane čvrste gume osim za traktore i motorna vozila	t	154	156	156	27 603	176 942	98	26 154	266 878	13	
22.19.99.00	Podugovarateljski poslovi kao dio proizvodnje ostalih proizvoda od gume	ef. sati	26 456	23 192	23 192	2 337	101	-	-	-	14	
22.21	Proizvodnja ploča, listova, cijevi i profila od plastike											
22.21.10.70	Monofilamenti bilo koje dimenzije presjeka > 1 mm; šipke, štapovi i profilni oblici od polimera vinil-klorida (uključujući površinski obrađene, ali drugačije neobrađene)	t	1 969	2 120	2 120	141 900	66 934	2 120	141 900	66 934	15	
22.21.10.90	Monofilamenti bilo koje dimenzije presjeka > 1 mm; šipke; štapovi i profilni oblici od plastike (isključujući od polimera etilena, od polimera vinil-klorida)	t	755	766	746	15 671	21 007	412	8 317	20 187	16	
22.21.21.53	Cijevi i crijeva, od polimera etilena	t	9 107	8 918	8 617	94 744	10 995	1 609	14 703	9 138	17	
22.21.21.55	Cijevi i crijeva, od polimera propilena	t	10 321	10 781	9 932	130 871	13 177	3 318	41 412	12 481	18	
22.21.21.57	Cijevi i crijeva, od polimera vinil-klorida	t	1 792	806	676	7 739	11 448	311	3 974	12 778	19	
22.21.21.70	Cijevi i crijeva, od plastike (isključujući od polimera etilena, polimera propilena, polimera vinil-klorida)	t	235	291	291	3 313	11 385	154	2 385	15 487	20	
22.21.29.70	Plastični pribor za plastične cijevi i crijeva (uključujući nastavke, koljena i obode)	t	1 121	1 266	1 122	61 366	54 693	518	27 206	52 521	21	
22.21.30.10	Ostale ploče, od polimera etilena, neojačane, debljine <= 0,125 mm	t	79 656	80 584	78 462	724 164	9 229	68 398	621 606	9 088	22	
22.21.30.17	Ostale ploče, ..., od polimera etilena, neojačane itd., debljine > 0,125 mm	t	19 222	16 949	8 857	91 670	10 350	4 071	39 890	9 799	23	
22.21.30.30	Ostale ploče, ..., od polimera stirena, neojačane itd.	t	4 682	5 007	4 994	98 325	19 689	166	3 388	20 410	24	
22.21.30.65	Ploče, listovi, filmovi, folije, vrpce od polietilen tereftalata, neojačane itd., debljine <= 0,35 mm	t	12 280	12 020	1 977	9 202	4 655	1 954	8 978	4 595	25	
22.21.30.69	Ploče, listovi, filmovi, folije i vrpce, od poliestera, necelularne strukture (isključujući podne, zidne, stropne obloge, samoljepljive - od polikarbonata, polietilen tereftalata, nezasićenih poliestera)	t	2 393	2 461	2 354	48 627	20 657	2 303	47 140	20 469	26	

Od toga: za vlastiti račun of wich: on own account				Od toga u inozemstvo (izvoz) Of that, abroad (export)				Units of measure	NIP 2020. codes ⁹⁾	NIP 2020. heading
2020.										
ukupno proizvedene količine Total production quantities	prodana proizvodnja Production sold		jedinična vrijednost, kune ³⁾ Unit value, kuna ³⁾	prodana proizvodnja Production sold		jedinična vrijednost, kune ³⁾ Unit value, kuna ³⁾				
	količine Quantities	vrijednost, tis. kuna Value, thousand kuna		količine Quantities	vrijednost, tis. kuna Value, thousand kuna					
1	2 000	2 000	730	365	-	-	-	p/st	22.11.20.30	22 Manufacture of rubber and plastic products 22.11 Manufacture of rubber tyres and tubes; retreading and rebuilding of rubber tyres Retreaded tyres of rubber of a kind used on motor cars
2	22 866	22 648	27 131	1 198	780	897	1 150	p/st	22.11.20.50	Retreaded tyres of rubber of a kind used on buses and lorries
3	34	16	1 280	80 000	11	341	31 000	t	22.19.20.30	22.19 Manufacture of other rubber products Forms and articles of unvulcanised rubber (including rods; tubes; profile shapes; discs and rings) (excluding camel-back; strips for retreading tyres)
4	63	62	4 002	64 548	61	3 531	57 885	t	22.19.20.70	Plates, sheets and strip of vulcanised rubber
5	7	7	1 820	260 000	1	52	52 000	t	22.19.30.55	Rubber hose reinforced with metal
6	8	8	1 315	164 375	-	29	-	t	22.19.30.57	Rubber hose reinforced with textiles
7	167	167	12 753	76 365	109	8 284	76 000	t	22.19.30.59	Rubber hose reinforced or combined with other materials (excluding rubber hose reinforced with metal or textiles)
8	156	156	16 606	106 449	68	5 548	81 588	t	22.19.40.50	Rubber conveyor belts
9	8 241	8 241	6 046	734	122	90	738	kg	22.19.50.70	Rubberised textile fabrics (excluding adhesive tape of a width <= 20 cm)
10	259	255	9 121	35 769	193	7 324	37 948	t	22.19.73.10	Articles of cellular rubber, n.e.s.
11	1 039	1 016	80 563	79 294	756	59 634	78 881	t	22.19.73.23	Seals, of vulcanised rubber
12	267	267	14 611	54 723	56	3 886	69 393	t	22.19.73.49	Rubber-to-metal bonded articles for other uses than for tractors and motor vehicles
13	156	156	27 603	176 942	98	26 154	266 878	t	22.19.73.65	Articles of vulcanised solid rubber other than for tractors and motor vehicles
14	23 192	23 192	2 337	101	-	-	-	eff. hrs	22.19.99.00	Sub-contracted operations as part of manufacturing of other rubber products
15	2 120	2 120	141 900	66 934	2 120	141 900	66 934	t	22.21.10.70	22.21 Manufacture of plastic plates, sheets, tubes and profiles Monofilament with any cross-sectional dimension > 1 mm, rods, sticks, profile shapes, of polymers of vinyl chloride (including surface worked but not otherwise worked)
16	766	746	15 671	21 007	412	8 317	20 187	t	22.21.10.90	Monofilament with any cross-sectional dimension > 1 mm; rods; sticks and profile shapes of plastics (excluding of polymers of ethylene, of polymers of vinyl chloride)
17	8 804	8 504	93 674	11 015	1 609	14 703	9 138	t	22.21.21.53	Rigid tubes, pipes and hoses of polymers of ethylene
18	10 781	9 932	130 871	13 177	3 318	41 412	12 481	t	22.21.21.55	Rigid tubes, pipes and hoses of polymers of propylene
19	806	676	7 739	11 448	311	3 974	12 778	t	22.21.21.57	Rigid tubes, pipes and hoses of polymers of vinyl chloride
20	291	291	3 313	11 385	154	2 385	15 487	t	22.21.21.70	Rigid tubes, pipes and hoses of plastics (excluding of polymers of ethylene, of polymers of propylene, of polymers of vinyl chloride)
21	1 266	1 122	61 366	54 693	518	27 206	52 521	t	22.21.29.70	Fittings, e.g. joints, elbows, flanges, of plastics, for tubes, pipes and hoses
22	80 584	78 462	724 164	9 229	68 398	621 606	9 088	t	22.21.30.10	Other plates..., of polymers of ethylene, not reinforced, thickness <= 0,125 mm
23	16 949	8 857	91 670	10 350	4 071	39 890	9 799	t	22.21.30.17	Other plates..., of polymers of ethylene, not reinforced, etc., thickness > 0,125 mm
24	5 007	4 994	98 325	19 689	166	3 388	20 410	t	22.21.30.30	Other plates..., of polymers of styrene, not reinforced, etc.
25	12 020	1 977	9 202	4 655	1 954	8 978	4 595	t	22.21.30.65	Plates, sheets, film, foil, strip, of polyethylene terephthalate, not reinforced, etc., of a thickness <= 0,35 mm
26	2 461	2 354	48 627	20 657	2 303	47 140	20 469	t	22.21.30.69	Plates, sheets, film, foil, strip of polyesters, non- cellular excluding floor, wall, ceiling coverings, self-adhesive - of polycarbonates, polyethylene terephthalate, unsaturated polyesters

1. UKUPNA INDUSTRIJSKA PROIZVODNJA, PRODAJA I IZVOZ – ZA VLASTITI RAČUN I PREMA UGOVORU S NARUČITELJEM¹⁾ U 2020.
TOTAL INDUSTRIAL PRODUCTION, PRODUCTS SOLD AND EXPORT – ON OWN ACCOUNT AND UNDER CONTRACT WITH PRINCIPAL¹⁾, 2020

(nastavak)
(continued)

Šifra NIP-a 2020. ²⁾	Naziv proizvoda iz NIP-a 2020.	Mjerne jedinice	Ukupno (za vlastiti račun i po ugovoru s naručiteljem) Total (on own account and by contract work)				Od ukupnoga u inozemstvo (izvoz) Of total, abroad (export)				
			2019.		2020.		2019.		2020.		
			Ukupno proizvedene količine Total production quantities	Ukupno proizvedene količine Total production quantities	Prodana proizvodnja Production sold		jedinična vrijednost, kune ³⁾ Unit value, kuna ³⁾	prodana proizvodnja Production sold		jedinična vrijednost, kune ³⁾ Unit value, kuna ³⁾	
		količine Quantities	vrijednost, tis. kuna Value, thousand kuna			količine Quantities	vrijednost, tis. kuna Value, thousand kuna				
22.21.30.90	Ploče, listovi, filmovi, folije i vrpce necelularne plastike, d. n., neojačane, laminirane, s podlogom ili na sličan način kombinirane s drugim materijalima (isključujući samoljepljive proizvode kao i podne, zidne i stropne obloge iz CT-a 3918 i sterilne ljepljive barijere za kirurgiju i zubarstvo iz CT-a 3006.10.30)	t	834	925	471	10 249	21 760	188	4 628	24 617	1
22.21.41.20	Ploče, listovi, filmovi, folije i vrpce od celularnih polimera stirena	t	3 693	3 988	3 935	56 391	14 331	2 011	26 500	13 178	2
22.21.41.50	Ploče, listovi, filmovi, folije i vrpce od celularnih poliuretana	t	40	58	58	2 500	43 103	50	2 100	42 000	3
22.21.42.75	Ploče, listovi, filmovi, folije i vrpce necelularne strukture, od proizvoda dobivenih kondenzacijom ili rearanžiranom polimerizacijom aaminskih smola (laminiranih pod visokim pritiskom, s ukrasnim površinom s jedne ili objiju strana)	t	2	3	3	66	22 000	-	13	-	4
22.21.42.79	Ostale ploče, listovi, filmovi, folije i vrpce, od proizvoda dobivenih polimerizacijom	t	380	563	508	10 783	21 226	236	4 585	19 428	5
22.22	Proizvodnja ambalaže od plastike										
22.22.11.00	Vreće i vrećice (uključujući stožaste), od polimera etilena	t	23 523	18 785	18 321	213 816	11 671	9 551	117 619	12 315	6
22.22.12.00	Vreće i vrećice (uključujući stožaste), od ostale plastike, osim od polimera etilena	t	2 709	2 934	2 836	38 414	13 545	1 126	10 093	8 964	7
22.22.13.00	Plastične kutije, sanduci, gajbe i slični proizvodi za prijevoz ili pakiranje robe	t	11 761	11 192	9 949	156 480	15 728	7 570	115 075	15 201	8
22.22.14.50	Plastični baloni, boce, bočice i slični proizvodi za prijevoz ili pakiranje robe, kapaciteta <= 2 l	tis. kom.	660 417	617 686	582 673	286 602	492	221 996	157 362	709	9
22.22.14.70	Plastični baloni, boce, bočice i slični proizvodi za prijevoz ili pakiranje robe, kapaciteta > 2 l	tis. kom.	11 503	9 393	4 760	13 234	2 780	77	176	2 286	10
22.22.19.25	Plastični čepovi, poklopci, kapice i ostali zatvarači	t	632	581	471	25 662	54 484	100	4 391	43 910	11
22.22.19.50	Proizvodi za prijevoz ili pakiranje robe, od plastike (isključujući kutije, sanduke, gajbe i slične proizvode; vreće i vrećice, uključujući stožaste; balone, boce, bočice i slične proizvode; koluta, vretena, bobine i slične držače; čepove, poklopce, zaklopce i i ostale zatvarače)	t	94 142	89 898	237	9 061	38 232	159	3 508	22 063	12
22.23	Proizvodnja proizvoda od plastike za građevinarstvo										
22.23.11.90	Podne obloge u rolama ili u obliku pločica; zidne i stropne obloge od plastike (isključujući od polimera vinil-klorida)	m ²	697	2 342	2 342	820	350	328	115	351	13
22.23.12.50	Plastične kade, tuš-kade, umivaonici i sudoperi	tis. kom.	230	227	205	205 541	1 002 639	157	153 980	980 764	14
22.23.12.70	Plastične zahodske daske i poklopci	tis. kom.	646	598	587	28 466	48 494	522	24 896	47 693	15
22.23.12.90	Plastični bidei, vodokotlići i slična sanitarna roba (isključujući kade; tuš-kade, umivaonike i sudopere, zahodske daske i poklopce)	tis. kom.	-	369	359	6 000	16 713	299	5 000	16 722	16
22.23.13.00	Plastični spremnici, cisterne, kace i slično, kapaciteta > 300 l	t	734	737	425	18 056	42 485	125	2 086	16 688	17
22.23.14.50	Plastična vrata, prozori i njihovi okviri i pragovi za vrata	kom.	503 663	480 902	474 019	811 367	1 712	69 717	112 382	1 612	18
22.23.14.70	Plastični kapci, rolete i slični proizvodi i njihovi dijelovi	t	2 255	2 026	2 016	88 712	44 004	35	1 836	52 457	19
22.23.19.50	Građevinska oprema i okovi, namijenjeni trajnoj ugradnji, od plastike	t	2 223	1 003	992	34 971	35 253	468	14 814	31 654	20

Od toga: za vlastiti račun of wich: on own account				Od toga u inozemstvo (izvoz) Of that, abroad (export)				Units of measure	NIP 2020. codes ²⁾	NIP 2020. heading
2020.										
ukupno proizvedene količine Total production quantities	prodana proizvodnja Production sold		jedinična vrijednost, kune ³⁾ Unit value, kuna ³⁾	prodana proizvodnja Production sold		jedinična vrijednost, kune ³⁾ Unit value, kuna ³⁾				
	količine Quantities	vrijednost, tis. kuna Value, thousand kuna		količine Quantities	vrijednost, tis. kuna Value, thousand kuna					
1	925	471	10 249	21 760	188	4 628	24 617	t	22.21.30.90	Plates, sheets, film, foil and strip, of non-cellular plastics, n.e.c., not reinforced, laminated, supported or similarly combined with other materials (excluding self-adhesive products, floor, wall and ceiling coverings of HS 3918 and sterile surgical or dental adhesion barriers of CN 3006 10 30)
2	3 988	3 935	56 391	14 331	2 011	26 500	13 178	t	22.21.41.20	Plates, sheet, film, foil and strip of cellular polymers of styrene
3	58	58	2 500	43 103	50	2 100	42 000	t	22.21.41.50	Plates, sheets, film, foil and strip of cellular polyurethanes
4	3	3	66	22 000	-	13	-	t	22.21.42.75	Non-cellular plates, sheets, film, foil, strip of condensation or rearrangement polymerisation products, amino-resins (high pressure laminates, decorative surface one/both sides)
5	472	417	9 448	22 657	149	3 335	22 383	t	22.21.42.79	Other plates, sheets, films, foil and strip, of polymerisation products
6	18 273	17 816	208 518	11 704	9 551	117 619	12 315	t	22.22	Manufacture of plastic packing goods
7	2 412	2 317	31 564	13 623	1 123	10 050	8 949	t	22.22.11.00	Sacks and bags of polymers of ethylene (including cones)
8	11 192	9 949	156 480	15 728	7 570	115 075	15 201	t	22.22.12.00	Sacks and bags (including cones), of other plastics than polymers of ethylene
9	617 686	582 673	286 602	492	221 996	157 362	709	'000 p/st	22.22.13.00	Plastic boxes, cases, crates and similar articles for the conveyance or packing of goods
10	9 393	4 760	13 234	2 780	77	176	2 286	'000 p/st	22.22.14.50	Plastic carboys, bottles, flasks and similar articles for the conveyance or packing of goods, of a capacity <= 2 litres
11	581	471	25 662	54 484	100	4 391	43 910	t	22.22.14.70	Plastic carboys, bottles, flasks and similar articles for the conveyance or packing of goods, of a capacity > 2 litres
12	89 898	237	9 061	38 232	159	3 508	22 063	t	22.22.19.25	Plastic stoppers, lids, caps, capsules and other closures
13	2 342	2 342	820	350	328	115	351	m ²	22.22.19.50	Articles for the conveyance or packaging of goods, of plastics (excluding boxes, cases, crates and similar articles; sacks and bags, including cones; carboys, bottles, flasks and similar articles; spools, spindles, bobbins and similar supports; stoppers, lids, caps and other closures)
14	227	205	205 541	1 002 639	157	153 980	980 764	'000 p/st	22.23	Manufacture of builders' ware of plastic
15	598	587	28 466	48 494	522	24 896	47 693	'000 p/st	22.23.11.90	Floor coverings in rolls or in tiles; and wall or ceiling coverings of plastics (excluding of polymers of vinyl chloride)
16	369	359	6 000	16 713	299	5 000	16 722	'000 p/st	22.23.12.50	Plastic baths, shower-baths, sinks and wash-basins
17	737	425	18 056	42 485	125	2 086	16 688	t	22.23.12.70	Plastic lavatory seats and covers
18	480 902	474 019	811 367	1 712	69 717	112 382	1 612	p/st	22.23.12.90	Plastic bidets, lavatory pans, flushing cisterns and similar sanitary ware (excluding baths, showers-baths, sinks and wash-basins, lavatory seats and covers)
19	2 026	2 016	88 712	44 004	35	1 836	52 457	t	22.23.13.00	Plastic reservoirs, tanks, vats, intermediate bulk and similar containers, of a capacity > 300 litres
20	739	735	31 741	43 185	211	11 584	54 900	t	22.23.14.50	Plastic doors, windows and their frames and thresholds for doors
								t	22.23.14.70	Plastic shutters, blinds and similar articles and parts thereof
								t	22.23.19.50	Builder's fittings and mountings intended for permanent installation of plastics

1. UKUPNA INDUSTRIJSKA PROIZVODNJA, PRODAJA I IZVOZ – ZA VLASTITI RAČUN I PREMA UGOVORU S NARUČITELJEM¹⁾ U 2020.
TOTAL INDUSTRIAL PRODUCTION, PRODUCTS SOLD AND EXPORT – ON OWN ACCOUNT AND UNDER CONTRACT WITH PRINCIPAL¹⁾, 2020

(nastavak)
(continued)

Šifra NIP-a 2020. ²⁾	Naziv proizvoda iz NIP-a 2020.	Mjerne jedinice	Ukupno (za vlastiti račun i po ugovoru s naručiteljem) Total (on own account and by contract work)					Od ukupnoga u inozemstvo (izvoz) Of total, abroad (export)			
			2019.		2020.			2020.		2020.	
			Ukupno proizvedene količine Total production quantities	Ukupno proizvedene količine Total production quantities	Prodana proizvodnja Production sold		jedinična vrijednost, kune ³⁾ Unit value, kuna ³⁾	prodana proizvodnja Production sold		jedinična vrijednost, kune ³⁾ Unit value, kuna ³⁾	
		količine Quantities	vrijednost, tis. kuna Value, thousand kuna		količine Quantities	vrijednost, tis. kuna Value, thousand kuna					
22.23.19.90	Građevinski predmeti za proizvodnju podova, zidova, pregradnih zidova, stropova, krovova itd. oluke i dijelove ograda, ograde i slično, montažne police za dućane, tvornice, skladišta, magazine itd., arhitektonski ukrasi kao što su kanelire, svodovi i frize, od plastike, d. n.	t	202	-	-	-	-	-	-	-	1
22.23.99.00	Podugovarateljski poslovi kao dio proizvodnje proizvoda od plastike za građevinarstvo	ef. sati	13 131	2 000	2 000	368	184	-	-	-	2
22.29	Proizvodnja ostalih proizvoda od plastike										
22.29.21.30	Samoljepljive trake od plastike, premazane ne vulkaniziranim prirodnim ili sintetičkim kaučukom; u rolama širine <= 20 cm	t	231	290	284	5 334	18 782	84	1 594	18 976	3
22.29.22.40	Samoljepljive ploče, listovi, filmovi, folije, vrpce, trake i ostali ravni oblici, od plastičnih masa, neovisno jesu li ili nisu u rolama > 20 cm (isključujući podne, zidne i stropne obloge iz CT-a 3918)	t	5 858	5 447	5 447	138 278	25 386	5 386	135 242	25 110	4
22.29.23.20	Stolno i kuhinjsko posuđe i pribor, od plastike	t	1 873	998	961	18 915	19 683	139	3 363	24 194	5
22.29.23.40	Predmeti za kućanstvo i toaletne potrebe, od plastike (isključujući stolno i kuhinjsko posuđe i pribor, kade, tuš-kade, umivaonike, bidee, zahodske školjke, sjedala i poklopce, vodokotliče i ostale slične sanitarne predmete)	t	692	551	470	44 111	93 853	81	7 076	87 358	6
22.29.24.00	Plastični dijelovi i pribor za svjetiljke, svjetleće natpise i natpisne pločice	t	16	16	16	3 976	248 500	-	-	-	7
22.29.25.00	Uredski i školski pribor, od plastike (uključujući utege za papir, noževne za papir, bugačice, držače za olovke, umetke za mjesto u knjizi)	t	51	53	53	464	8 755	-	-	-	8
22.29.26.10	Plastični pribor za namještaj, karoserije i slično	t	217	223	223	2 065	9 260	221	1 768	8 000	9
22.29.26.20	Figurice i ostali ukrasni predmeti, od plastike (uključujući okvire za fotografije i slike i slične okvire)	t	34	5	5	251	50 200	3	130	43 333	10
22.29.29.50	Ostali predmeti od plastičnih listova	t	8	7	7	150	21 429	-	-	-	11
22.29.29.96	Ostali predmeti od plastike d. n. (isključujući zaštitne štitnike za lice/vizire i sredstva prepoznatljiva kao stoma pomagala)	t	3 019	3 072	2 539	97 826	38 529	1 423	64 899	45 607	12
22.29.91.10	Plastični dijelovi za strojeve i uređaje (isključujući motore s unutarnjim izgaranjem, plinske turbine)	t	38	59	59	1 590	26 949	14	314	22 429	13
22.29.91.50	Plastični dijelovi za lokomotive ili vagona, pribor za željezničke ili tramvajske tračnice, mehaničku signalizaciju, opremu za sigurnosnu ili prometnu kontrolu	t	143	86	86	6 859	79 756	72	5 628	78 167	14
22.29.91.60	Plastični dijelovi i pribor za sva cestovna vozila (isključujući za lokomotive ili vagona)	t	9 703	7 671	7 632	508 219	66 591	7 626	507 769	66 584	15
22.29.91.93	Plastični dijelovi za električne strojeve i uređaje; uređaje za reprodukciju zvuka, televizijsko snimanje i reprodukciju slike i zvuka	t	160	159	159	6 970	43 836	159	6 970	43 836	16
22.29.91.97	Plastični dijelovi za optičke, fotografske, kinematografske, mjerne, kontrolne, precizne, medicinske ili kirurške instrumente i aparate	t	74	74	74	5 305	71 689	74	5 305	71 689	17
22.29.99.00	Podugovarateljski poslovi kao dio proizvodnje ostalih proizvoda od plastike	ef. sati	154 453	98 288	98 288	6 961	71	-	-	-	18

Od toga: za vlastiti račun of wich: on own account				Od toga u inozemstvo (izvoz) Of that, abroad (export)				Units of measure	NIP 2020. codes ²⁾	NIP 2020. heading
2020.										
ukupno proizvedene količine Total production quantities	prodana proizvodnja Production sold		jedinичna vrijednost, kuna ³⁾ Unit value, kuna ³⁾	prodana proizvodnja Production sold		jedinичna vrijednost, kuna ³⁾ Unit value, kuna ³⁾				
	količine Quantities	vrijednost, tis. kuna Value, thousand kuna		količine Quantities	vrijednost, tis. kuna Value, thousand kuna					
1	-	-	-	-	-	-	-	t	22.23.19.90	Builders' ware for the manufacture of flooring, walls, partition walls, ceilings, roofing, etc., guttering and accessories, banisters, fences and the like, fitted shelving for shops, factories, warehouses, storerooms, etc., architectural ornaments such as fluting, vaulting and friezes, of plastics, n.e.c.
2	2 000	2 000	368	184	-	-	-	eff. hrs	22.23.99.00	Sub-contracted operations as part of manufacturing of builders' ware of plastics
3	290	284	5 334	18 782	84	1 594	18 976	t	22.29	Manufacture of other plastic products
4	5 447	5 447	138 278	25 386	5 386	135 242	25 110	t	22.29.21.30	Self-adhesive strips of plastic with a coating consisting of unvulcanised natural or synthetic rubber, in rolls of a width <= 20 cm
5	998	961	18 915	19 683	139	3 363	24 194	t	22.29.22.40	Self-adhesive plates, sheets, film, foil, tape, strip and other flat shapes, of plastics, whether or not in rolls > 20 cm wide (excluding floor, wall and ceiling coverings of HS 3918)
6	551	470	44 111	93 853	81	7 076	87 358	t	22.29.22.20	Tableware and kitchenware of plastic
7	16	16	3 976	248 500	-	-	-	t	22.29.23.40	Household articles and toilet articles, of plastics (excluding tableware, kitchenware, baths, shower-baths, washbasins, bidets, lavatory pans, seats and covers, flushing cisterns and similar sanitary ware)
8	53	53	464	8 755	-	-	-	t	22.29.23.20	Plastic parts for lamps, lighting fittings and illuminated signs and name-plates
9	223	223	2 065	9 260	221	1 768	8 000	t	22.29.25.00	Office or school supplies of plastic (including paperweights, paper-knives, blotting pads, pen-rests and book marks)
10	5	5	251	50 200	3	130	43 333	t	22.29.26.10	Plastic fittings for furniture, coachwork or the like
11	7	7	150	21 429	-	-	-	t	22.29.26.20	Statuettes and other ornamental articles of plastic (including photograph, picture and similar frames)
12	3 027	2 494	96 161	38 557	1 398	63 947	45 742	t	22.29.29.50	Other articles of plastic n.e.c (excluding protective face shields/visors and appliances identifiable for ostomy use)
13	54	54	1 527	28 278	14	314	22 429	t	22.29.29.96	Other articles of plastic n.e.c (excluding protective face shields/visors and appliances identifiable for ostomy use)
14	86	86	6 859	79 756	72	5 628	78 167	t	22.29.91.10	Plastic parts for machinery and mechanical appliances, excluding internal combustion piston engines, gas turbines
15	7 671	7 632	508 219	66 591	7 626	507 769	66 584	t	22.29.91.50	Plastic parts for locomotives or rolling stock, railway or tramway track fixtures and fittings, mechanical signalling, safety or traffic control equipment
16	158	158	6 828	43 215	158	6 828	43 215	t	22.29.91.60	Plastic parts and accessories for all land vehicles (excluding for locomotives or rolling stock)
17	74	74	5 305	71 689	74	5 305	71 689	t	22.29.91.93	Plastic parts for electrical machinery and equipment, sound recorders and reproducers, television image and sound recorders and reproducers
18	55 000	55 000	4 924	90	-	-	-	eff. hrs	22.29.91.97	Plastic parts for optical, photographic, cinematographic, measuring, checking, precision, medical or surgical instruments and apparatus
									22.29.99.00	Sub-contracted operations as part of manufacturing of other plastic products

1. UKUPNA INDUSTRIJSKA PROIZVODNJA, PRODAJA I IZVOZ – ZA VLASTITI RAČUN I PREMA UGOVORU S NARUČITELJEM¹⁾ U 2020.
TOTAL INDUSTRIAL PRODUCTION, PRODUCTS SOLD AND EXPORT – ON OWN ACCOUNT AND UNDER CONTRACT WITH PRINCIPAL¹⁾, 2020

(nastavak)
(continued)

Šifra NIP-a 2020. ²⁾	Naziv proizvoda iz NIP-a 2020.	Mjerne jedinice	Ukupno (za vlastiti račun i po ugovoru s naručiteljem) Total (on own account and by contract work)					Od ukupnoga u inozemstvo (izvoz) Of total, abroad (export)			
			2019.		2020.			2020.		2020.	
			Ukupno proizvedene količine Total production quantities	Ukupno proizvedene količine Total production quantities	Prodana proizvodnja Production sold		jedinična vrijednost, kune ³⁾ Unit value, kuna ³⁾	prodana proizvodnja Production sold		jedinična vrijednost, kune ³⁾ Unit value, kuna ³⁾	
		količine Quantities	vrijednost, tis. kuna Value, thousand kuna		količine Quantities	vrijednost, tis. kuna Value, thousand kuna					
23	Proizvodnja ostalih nemetalnih mineralnih proizvoda										
23.11	Proizvodnja ravnog stakla										
23.11.11.10	Nearmirane ploče od lijevanog ili valjanog stakla, neovisno o tome imaju ili nemaju apsorpcijski, reflektirajući ili nereflektirajući sloj, ali drugačije neobrađene	m ²	42 920	32 682	32 682	2 139	65	-	-	-	1
23.11.12.30	Nearmirane ploče od float-stakla, površinski brušenog ili poliranog stakla, obojenog kroz masu, neprozirnog, plakiranog ili samo površinski brušenog	m ²	120 050	100 814	100 814	17 550	174	20 560	7 360	358	2
23.11.12.90	Ostale ploče od float-stakla, površinski brušenog ili poliranog stakla, d. n.	m ²	31 289	20 251	20 251	3 135	155	1 754	1 069	609	3
23.11.99.00	Podugovarateljski poslovi kao dio proizvodnje ravnog stakla	ef. sati	18 500	14 925	14 358	3 149	219	47	10	213	4
23.12	Oblikovanje i obrada ravnog stakla										
23.12.11.90	Ostala stakla iz CT-a 7003, 7004 ili 7005, savijena, s obrađenim rubovima, gravirana itd.	t	1 569	408	408	5 947	14 576	12	727	60 583	5
23.12.12.10	Očvrsnuto (kaljeno) sigurnosno staklo, veličine i oblika prikladnog za ugradnju u motorna vozila, zrakoplove, svemirske brodove, plovila i ostala vozila	m ²	35 455	13 280	13 113	14 862	1 133	13 113	14 862	1 133	6
23.12.12.30	Očvrsnuto (kaljeno) sigurnosno staklo, d. n.	m ²	123 603	130 942	67 074	19 236	287	26 814	5 891	220	7
23.12.12.50	Laminirano sigurnosno staklo, veličine i oblika prikladnog za ugradnju u motorna vozila, zrakoplove, svemirske brodove, plovila i ostala vozila	t	443	235	235	45 384	193 123	235	45 384	193 123	8
23.12.12.70	Laminirano sigurnosno staklo, d. n.	m ²	132 711	147 822	125 772	70 988	564	56 381	37 292	661	9
23.12.13.30	Višeslojni zidni elementi za izolaciju od stakla	m ²	1 298 722	1 192 367	1 183 897	402 023	340	890 563	300 740	338	10
23.12.13.90	Ostala staklena zrcala, uokvirena ili neuokvirena	t	3 810	1 944	1 849	2 968	1 605	1	9	9 000	11
23.12.99.00	Podugovarateljski poslovi kao dio proizvodnje oblikovanoga i obrađenoga ravnog stakla	ef. sati	38 333	32 103	32 103	2 105	66	-	-	-	12
23.13	Proizvodnja šupljeg stakla										
23.13.11.40	Boce od neobojenog stakla kapaciteta < 2,5 l, za piće i jelo (isključujući boce pokrivene kožom ili imitacijom kože; boce za hranjenje djece)	tis. kom.	z	z	z	z	z	z	z	z	13
23.13.11.50	Boce od obojenog stakla, kapaciteta < 2,5 l, za piće i jelo (isključujući boce pokrivene kožom ili imitacijom kože; boce za hranjenje djece)	tis. kom.	z	z	z	z	z	z	z	z	14
23.14	Proizvodnja staklenih vlakana										
23.14.11.70	Ostali proizvodi od staklenih vlakana	kg	24 500	29 510	29 510	1 480	50	1 900	116	61	15
23.19	Proizvodnja i obrada ostalog stakla uključujući tehničku robu od stakla										
23.19.23.30	Proizvodi od stakla za laboratorijsku, higijensku ili farmaceutsku uporabu, građuirani i negrađuirani	t	856	913	831	95 166	114 520	826	94 613	114 544	16
23.19.23.50	Staklene ampule, za prijevoz ili pakiranje proizvoda	tis. kom.	617 513	614 598	597 954	98 084	164	597 954	98 084	164	17
23.20	Proizvodnja vatrostalnih proizvoda										
23.20.12.35	Vatrostalna opeka, blokovi, crepovi i slični keramički proizvodi, s > 7 % ali < 45 % aluminijskog oksida, ali > 50 % u kombinaciji sa silicijevim dioksidom	kg	1 469 855	1 250 000	1 250 000	4 000	3	-	-	-	18
23.20.13.00	Vatrostalni cementi, žbuke, betoni i slične vatrostalne mase (uključujući vatrostalnu plastiku, mješavine naboja za puške; isključujući ugljične staklene mase za umjetne dragulje)	kg	96 631	91 540	90 127	440	5	-	-	-	19

Od toga: za vlastiti račun of wich: on own account				Od toga u inozemstvo (izvoz) Of that, abroad (export)				Units of measure	NIP 2020. codes ⁹⁾	NIP 2020. heading
2020.										
ukupno proizvedene količine Total production quantities	prodana proizvodnja Production sold		jedičnična vrijednost, kune ³⁾ Unit value, kuna ³⁾	prodana proizvodnja Production sold		jedičnična vrijednost, kune ³⁾ Unit value, kuna ³⁾				
	količine Quantities	vrijednost, tis. kuna Value, thousand kuna		količine Quantities	vrijednost, tis. kuna Value, thousand kuna					
1	32 682	32 682	2 139	65	-	-	-	m ²	23 Manufacture of other non-metallic mineral products 23.11 Manufacture of flat glass 23.11.11.10 Non-wired sheets, of cast or rolled glass, whether or not with absorbent, reflecting or non-reflecting layer, but not otherwise worked	
2	100 814	100 814	17 550	174	20 560	7 360	358	m ²	23.11.12.30 Non-wired sheets, of float, surface ground or polished glass, coloured throughout the mass, opacified, flashed or merely surface ground	
3	20 251	20 251	3 135	155	1 754	1 069	609	m ²	23.11.12.90 Other sheets of float/ground/polished glass, n.e.c.	
4	14 925	14 358	3 149	219	47	10	213	eff. hrs	23.11.99.00 Sub-contracted operations as part of manufacturing of flat glass	
5	408	408	5 947	14 576	12	727	60 583	t	23.12 Shaping and processing of flat glass 23.12.11.90 Other glass of HS 7003, 7004 or 7005, bent, edge-worked, engraved, etc.	
6	13 280	13 113	14 862	1 133	13 113	14 862	1 133	m ²	23.12.12.10 Toughened (tempered) safety glass, of size and shape suitable for incorporation in motor vehicles, aircraft, spacecraft, vessels and other vehicles	
7	130 942	67 074	19 236	287	26 814	5 891	220	m ²	23.12.12.30 Toughened (tempered) safety glass, n.e.c.	
8	235	235	45 384	193 123	235	45 384	193 123	t	23.12.12.50 Laminated safety glass, of size and shape suitable for incorporation in motor vehicles, aircraft, spacecraft, vessels and other vehicles	
9	147 822	125 772	70 988	564	56 381	37 292	661	m ²	23.12.12.70 Laminated safety glass, n.e.c.	
10	1 192 367	1 183 897	402 023	340	890 563	300 740	338	m ²	23.12.13.30 Multiple-walled insulating units of glass	
11	1 944	1 849	2 968	1 605	1	9	9 000	t	23.12.13.90 Other glass mirrors, whether or not framed	
12	32 103	32 103	2 105	66	-	-	-	eff. hrs	23.12.99.00 Sub-contracted operations as part of manufacturing of shaped and processed flat glass	
13	z	z	z	z	z	z	z	'000 p/st	23.13 Manufacture of hollow glass 23.13.11.40 Bottles of colourless glass of a nominal capacity < 2,5 litres, for beverages and foodstuffs (excluding bottles covered with leather or composition leather, infant's feeding bottles)	
14	z	z	z	z	z	z	z	'000 p/st	23.13.11.50 Bottles of coloured glass of a nominal capacity < 2,5 litres, for beverages and foodstuffs (excluding bottles covered with leather or composition leather, infant's feeding bottles)	
15	29 510	29 510	1 480	50	1 900	116	61	kg	23.14 Manufacture of glass fibres 23.14.11.70 Staple glass fibre articles	
16	913	831	95 166	114 520	826	94 613	114 544	t	23.19 Manufacture and processing of other glass, including technical glassware 23.19.23.30 Laboratory, hygienic or pharmaceutical glassware whether or not graduated	
17	614 598	597 954	98 084	164	597 954	98 084	164	'000 p/st	23.19.23.50 Glass ampoules used for the conveyance or packing of goods	
18	1 250 000	1 250 000	4 000	3	-	-	-	kg	23.20 Manufacture of refractory products 23.20.12.35 Refractory bricks, blocks, tiles and similar refractory ceramic constructional goods containing, by weight, > 7 % but < 45 % alumina, but > 50 % by weight combined with silica	
19	91 540	90 127	440	5	-	-	-	kg	23.20.13.00 Refractory cements, mortars, concretes and similar compositions (including refractory plastics, ramming mixes, gunning mixes) (excluding carbonaceous pastes)	

1. UKUPNA INDUSTRIJSKA PROIZVODNJA, PRODAJA I IZVOZ – ZA VLASTITI RAČUN I PREMA UGOVORU S NARUČITELJEM¹⁾ U 2020.
TOTAL INDUSTRIAL PRODUCTION, PRODUCTS SOLD AND EXPORT – ON OWN ACCOUNT AND UNDER CONTRACT WITH PRINCIPAL¹⁾, 2020

(nastavak)
(continued)

Šifra NIP-a 2020. ²⁾	Naziv proizvoda iz NIP-a 2020.	Mjerne jedinice	Ukupno (za vlastiti račun i po ugovoru s naručiteljem) Total (on own account and by contract work)					Od ukupnoga u inozemstvo (izvoz) Of total, abroad (export)				
			2019.		2020.			2019.		2020.		
			Ukupno proizvedene količine Total production quantities	Ukupno proizvedene količine Total production quantities	Prodana proizvodnja Production sold		jedinična vrijednost, kune ³⁾ Unit value, kuna ³⁾	prodana proizvodnja Production sold	jedinična vrijednost, kune ³⁾ Unit value, kuna ³⁾	Ukupno proizvedene količine Total production quantities	Ukupno proizvedene količine Total production quantities	Prodana proizvodnja Production sold
		količine Quantities	vrijednost, tis. kuna Value, thousand kuna		količine Quantities	vrijednost, tis. kuna Value, thousand kuna			količine Quantities	vrijednost, tis. kuna Value, thousand kuna	jedinična vrijednost, kune ³⁾ Unit value, kuna ³⁾	
23.31	Proizvodnja keramičkih pločica i ploča											
23.31.10.00	Keramičke pločice i ploče	m ²	674 673	-	-	-	-	-	-	-	-	1
23.32	Proizvodnja opeke, crijeva i ostalih proizvoda od pečene gline za građevinarstvo											
23.32.11.10	Nevatrostalna keramička građevinska opeka, za uporabu u zidarstvu (isključujući od fosilnoga silikatnog brašna ili slične silikatne zemlje)	m ³	429 590	431 417	365 670	114 926	314	99 919	24 098	241	2	
23.32.12.50	Nevatrostalni keramički krovni crepovi	tis. kom.	43 653	45 359	39 980	191 679	4 794	22 059	101 357	4 595	3	
23.32.12.70	Nevatrostalni keramički proizvodi za građevinarstvo (uključujući dimovode dimnjaka, kape na dimnjaku, dimovode, arhitektonske ukrase, ventilatorske otvore, keramičke letvice; isključujući cijevi, žljebove i slično)	t	1 974	2 030	2 030	5 768	2 841	396	1 129	2 851	4	
23.41	Proizvodnja keramičkih proizvoda za kućanstvo i ukrasnih predmeta											
23.41.12.10	Keramički stolni proizvodi, ostali proizvodi za kućanstvo, od obične gline	kg	2 400	3 100	3 100	45	15	-	-	-	5	
23.41.13.50	Keramičke figurice i drugi ukrasni proizvodi	kg	39 315	13 734	12 893	948	74	3 550	381	107	6	
23.41.99.00	Podugovarateljski poslovi kao dio proizvodnje keramičkih proizvoda za kućanstvo i ukrasnih predmeta	ef. sati	-	58 088	58 088	2 091	36	-	-	-	7	
23.42	Proizvodnja sanitarne keramike											
23.42.10.30	Keramički sudoperi i ostala sanitarna oprema od porculana	kom.	256 652	190 845	188 392	40 513	215	161 108	36 059	224	8	
23.44	Proizvodnja ostalih tehničkih proizvoda od keramike											
23.44.12.10	Keramički proizvodi za laboratorije, kemijsku i ostalu tehničku uporabu, od ostalog materijala osim od porculana	kg	18 307	22 578	22 538	56 409	2 503	22 538	56 409	2 503	9	
23.49	Proizvodnja ostalih proizvoda od keramike											
23.49.12.50	Keramički proizvodi, d.n. (isključujući od porculana)	kg	1 601 141	1 360 695	1 292 265	24 710	19	874 632	10 594	12	10	
23.51	Proizvodnja cementa											
23.51.11.00	Cementni klinker	t	2 267 721	2 353 571	90 564	31 758	351	90 564	31 758	351	11	
23.51.12.10	Portland-cement	t	2 840 069	2 975 834	2 729 007	1 383 436	507	1 591 758	745 832	469	12	
23.51.12.90	Ostali hidraulični cement	t	z	z	z	z	z	z	z	z	13	
23.52	Proizvodnja vapna i gipsa											
23.52.10.33	Živo vapno	t	137 115	182 782	84 156	41 789	497	45 202	20 381	451	14	
23.52.10.35	Gašeno vapno	t	99 266	104 623	53 927	24 060	446	17 385	10 627	611	15	
23.52.20.00	Gips koji se sastoji od pečene sadre ili kalcijeva sulfata (uključujući za građevinarstvo, izradu tapeta od tkanina ili papira, u zubarstvu)	t	125 616	132 464	2 802	2 027	723	14	21	1 500	16	
23.61	Proizvodnja proizvoda od betona za građevinarstvo											
23.61.11.30	Građevni blokovi i opeka od cementa, betona ili umjetnoga kamena	t	111 881	97 381	92 723	44 217	477	9 023	8 089	896	17	
23.61.11.50	Crepmi; kamene ploče za opločavanje i slični proizvodi od cementa, betona ili umjetnog kamena (isključujući građevinske blokove i opeke)	t	333 290	315 930	224 815	128 387	571	41 853	23 880	571	18	
23.61.12.00	Montažni građevni elementi za visokogradnju i niskogradnju od cementa, betona ili umjetnoga kamena	t	97 500	88 567	87 679	90 869	1 036	9 073	12 784	1 409	19	
23.61.20.00	Montažne kuće od betona	kom.	101	89	89	5 737	64 461	-	-	-	20	
23.62	Proizvodnja proizvoda od gipsa za građevinarstvo											
23.62.10.50	Ploče, listovi, oplata, crepovi, slični proizvodi od sadre ili spojiva na bazi sadre, prevučeni ili pojačani samo papirom ili kartonom (isključujući proizvode aglomerirane gipsom, ukrašene)	m ²	16 978 997	18 170 904	17 910 697	152 079	8	9 556 157	103 175	11	21	

Od toga: za vlastiti račun <i>of wich: on own account</i>				Od toga u inozemstvo (izvoz) <i>Of that, abroad (export)</i>				Units of measure	NIP 2020. codes ⁹⁾	NIP 2020. heading
2020.										
ukupno proizvedene količine <i>Total production quantities</i>	prodana proizvodnja <i>Production sold</i>		jedičnična vrijednost, kune ³⁾ <i>Unit value, kuna³⁾</i>	prodana proizvodnja <i>Production sold</i>		jedičnična vrijednost, kune ³⁾ <i>Unit value, kuna³⁾</i>				
	količine <i>Quantities</i>	vrijednost, tis. kuna <i>Value, thousand kuna</i>		količine <i>Quantities</i>	vrijednost, tis. kuna <i>Value, thousand kuna</i>					
1	-	-	-	-	-	-	-	m ²	23.31 Manufacture of ceramic tiles and flags 23.31.10.00 Ceramic tiles and flags	
2	431 417	365 670	114 926	314	99 919	24 098	241	m ³	23.32 Manufacture of bricks, tiles and construction products, in baked clay 23.32.11.10 Non-refractory clay building bricks (excluding of siliceous fossil meals or earths)	
3	45 359	39 980	191 679	4 794	22 059	101 357	4 595	'000 p/st	23.32.12.50 Non-refractory clay roofing tiles	
4	2 030	2 030	5 768	2 841	396	1 129	2 851	t	23.32.12.70 Non-refractory clay constructional products (including chimneypots, cowls, chimney liners and flue-blocks, architectural ornaments, ventilator grills, clay-lath; excluding pipes, guttering and the like)	
5	3 100	3 100	45	15	-	-	-	kg	23.41 Manufacture of ceramic household and ornamental articles 23.41.12.10 Ceramic tableware, other household articles : common pottery	
6	13 734	12 893	948	74	3 550	381	107	kg	23.41.13.50 Ceramic statuettes and other ornamental articles	
7	58 088	58 088	2 091	36	-	-	-	eff. hrs	23.41.99.00 Sub-contracted operations as part of manufacturing of ceramic household and ornamental articles	
8	190 845	188 392	40 513	215	161 108	36 059	224	p/st	23.42 Manufacture of ceramic sanitary fixtures 23.42.10.30 Ceramic sinks, etc. and other sanitary fixtures, of porcelain or china 23.44 Manufacture of other technical ceramic products	
9	22 578	22 538	56 409	2 503	22 538	56 409	2 503	kg	23.44.12.10 Ceramic wares for laboratory, chemical, technical use, other material than porcelain or china	
10	1 360 695	1 292 265	24 710	19	874 632	10 594	12	kg	23.49 Manufacture of other ceramic products 23.49.12.50 Ceramic articles, n.e.s. (excluding of porcelain or china)	
11	2 353 571	90 564	31 758	351	90 564	31 758	351	t	23.51 Manufacture of cement 23.51.11.00 Cement clinker	
12	2 975 834	2 729 007	1 383 436	507	1 591 758	745 832	469	t	23.51.12.10 Portland cement	
13	z	z	z	z	z	z	z	t	23.51.12.90 Other hydraulic cements	
14	182 782	84 156	41 789	497	45 202	20 381	451	t	23.52 Manufacture of lime and plaster 23.52.10.33 Quicklime	
15	104 623	53 927	24 060	446	17 385	10 627	611	t	23.52.10.35 Slaked lime	
16	132 464	2 802	2 027	723	14	21	1 500	t	23.52.20.00 Plasters consisting of calcined gypsum or calcium sulphate (including for use in building, for use in dressing woven fabrics or surfacing paper, for use in dentistry)	
17	97 381	92 723	44 217	477	9 023	8 089	896	t	23.61 Manufacture of concrete products for construction purposes 23.61.11.30 Building blocks and bricks of cement, concrete or artificial stone	
18	315 930	224 815	128 387	571	41 853	23 880	571	t	23.61.11.50 Tiles, flagstones and similar articles of cement, concrete or artificial stone (excluding building blocks and bricks)	
19	88 567	87 679	90 869	1 036	9 073	12 784	1 409	t	23.61.12.00 Prefabricated structural components for building or civil engineering, of cement, concrete or artificial stone	
20	89	89	5 737	64 461	-	-	-	p/st	23.61.20.00 Prefabricated buildings of concrete	
21	18 170 904	17 910 697	152 079	8	9 556 157	103 175	11	m ²	23.62 Manufacture of plaster products for construction purposes 23.62.10.50 Boards, sheets, panels, tiles and similar articles of plaster or of compositions based on plaster, faced or reinforced with paper or paperboard only (excluding articles agglomerated with plaster, ornamented)	

1. UKUPNA INDUSTRIJSKA PROIZVODNJA, PRODAJA I IZVOZ – ZA VLASTITI RAČUN I PREMA UGOVORU S NARUČITELJEM¹⁾ U 2020.
TOTAL INDUSTRIAL PRODUCTION, PRODUCTS SOLD AND EXPORT – ON OWN ACCOUNT AND UNDER CONTRACT WITH PRINCIPAL¹⁾, 2020

(nastavak)
(continued)

Šifra NIP-a 2020. ²⁾	Naziv proizvoda iz NIP-a 2020.	Mjerne jedinice	Ukupno (za vlastiti račun i po ugovoru s naručiteljem) Total (on own account and by contract work)				Od ukupnoga u inozemstvo (izvoz) Of total, abroad (export)				
			2019.		2020.		2020.		2020.		jedinična vrijednost, kune ³⁾ Unit value, kuna ³⁾
			Ukupno proizvedene količine Total production quantities	Ukupno proizvedene količine Total production quantities	Prodana proizvodnja Production sold		prodana proizvodnja Production sold				
		količine Quantities	vrijednost, tis. kuna Value, thousand kuna	količine Quantities	vrijednost, tis. kuna Value, thousand kuna	količine Quantities	vrijednost, tis. kuna Value, thousand kuna	količine Quantities	vrijednost, tis. kuna Value, thousand kuna		
23.63	Proizvodnja gotove betonske smjese										
23.63.10.00	Gotova betonska smjesa	t	4 397 946	4 810 480	4 711 982	1 000 595	212	70	13	186	1
23.64	Proizvodnja žbuke										
23.64.10.00	Tvornički napravljena žbuka	t	342 806	368 685	362 657	414 934	1 144	41 519	49 187	1 185	2
23.65	Proizvodnja fibro-cementa										
23.65.11.00	Oplate, ploče, crepovi, blokovi i slični proizvodi od biljnih vlakana, slame ili strugotina, iverja, piljevine ili drugih drvnih otpadaka, aglomeriranih cementom, gipsom ili drugim mineralnim vezivima	m ²	501 055	321 378	321 356	17 533	55	258 313	14 853	58	3
23.69	Proizvodnja ostalih proizvoda od betona, cementa i gipsa										
23.69.11.00	Proizvodi od gipsa ili od smjesa na bazi gipsa, d. n.	t	18 480	22 959	22 959	25 043	1 091	2 939	2 869	976	4
23.69.19.30	Cijevi od cementa, betona ili umjetnoga kamena	t	61 960	72 979	67 013	37 082	553	79	27	342	5
23.69.19.80	Proizvodi od cementa, betona ili umjetnoga kamena za negrađevinske svrhe (uključujući vaze, arhitektonske ili vrtno ukrase, kipove i druge ukrase)	t	21 856	23 150	21 651	43 516	2 010	1 511	15 687	10 382	6
23.70	Rezanje, oblikovanje i obrada kamena										
23.70.11.00	Obradeni kamen za spomenike/građevine i proizvodi od njega, od mramora, travertina i alabastera (isključujući crjepove, kamene kocke / slične proizvode čija se najveća površina može uklopiti u kvadrat stranice < 7 cm, kamene blokove, rubnjake, ploče za pločnike)	t	32 708	28 135	26 531	99 390	3 746	10 741	54 407	5 065	7
23.70.12.10	Blokovi, rubnjaci i ploče za pločnike od prirodnoga kamena (isključujući škrljevac)	t	8 034	7 000	6 938	16 303	2 350	60	409	6 817	8
23.70.12.30	Pločice, kocke i slični proizvodi od prirodnog kamena, neovisno jesu li pravokutnog (uključujući kvadratnog) oblika ili ne, čija se najveća površina može uklopiti u kvadrat dužine stranice < 7 cm; umjetno obojene granule, ljuskice i prah od prirodnog kamena	t	558 693	678 882	677 364	387 455	572	643 720	385 693	599	9
23.70.12.60	Obradeni kamen za spomenike ili građevine i proizvodi od njih, od granita (isključujući crepove, kockice i slične proizvode, čija se najveća površina može uklopiti u kvadrat dužine stranice < 7 cm, blokovi, rubnjaci i ploče za pločnike)	t	22 358	17 866	17 673	77 032	4 359	20	258	12 900	10
23.70.12.70	Obradeni kamen za spomenike ili građevine i proizvodi od njega (isključujući granit ili škrljevac, crjepove, kamene kocke / slične proizvode čija se najveća površina može uklopiti u kvadrat stranice < 7 cm)	t	24 237	18 967	15 765	44 399	2 816	7 142	22 348	3 129	11
23.70.12.80	Obradeni škrljevac i proizvodi od prirodnog ili aglomeriranog škrljevca	t	89	134	134	1 538	11 478	26	423	16 269	12
23.70.99.00	Podugovarateljski poslovi kao dio proizvodnje rezanog, oblikovanog i obrađenoga kamena	ef. sati	22 984	20 888	20 888	3 442	165	-	-	-	13
23.91	Proizvodnja brusnih proizvoda										
23.91.11.20	Mlinski kamen, brusni kamen, brusne ploče i slično, bez postolja, od aglomeriranoga sintetičkog ili prirodnog dijamanta (isključujući mlinski kamen i brusni kamen za mljevenje, drobljenje ili razvlaknjivanje)	kg	481	488	488	236	484	-	-	-	14
23.91.12.30	Prirodni ili umjetni abrazivni prah ili zrnca na podlozi od samo tekstilnih vlakana	m ²	16 084	16 210	15 720	2 753	175	363	82	226	15
23.91.12.50	Prirodni i umjetni abrazivni prah ili zrnca na samo papirnoj ili kartonskoj podlozi	m ²	162 667	198 435	178 543	3 684	21	158 000	659	4	16

Od toga: za vlastiti račun <i>of wich: on own account</i>				Od toga u inozemstvo (izvoz) <i>Of that, abroad (export)</i>				Units of measure	NIP 2020. codes ²⁾	NIP 2020. heading
2020.										
ukupno proizvedene količine <i>Total production quantities</i>	prodana proizvodnja <i>Production sold</i>		jedinična vrijednost, kune ³⁾ <i>Unit value, kuna³⁾</i>	prodana proizvodnja <i>Production sold</i>		jedinična vrijednost, kune ³⁾ <i>Unit value, kuna³⁾</i>				
	količine <i>Quantities</i>	vrijednost, tis. kuna <i>Value, thousand kuna</i>		količine <i>Quantities</i>	vrijednost, tis. kuna <i>Value, thousand kuna</i>					
1	4 810 480	4 711 982	1 000 595	212	70	13	186	t	23.63 Manufacture of ready-mixed concrete 23.63.10.00 Ready-mixed concrete	
2	368 685	362 657	414 934	1 144	41 519	49 187	1 185	t	23.64 Manufacture of mortars 23.64.10.00 Factory made mortars	
3	321 378	321 356	17 533	55	258 313	14 853	58	m ²	23.65 Manufacture of fibre cement 23.65.11.00 Panels, boards, tiles, blocks and similar articles of vegetable fibre, of straw or of shavings, chips, particles, sawdust or other waste of wood, agglomerated with cement, plaster or other mineral binders	
4	22 959	22 959	25 043	1 091	2 939	2 869	976	t	23.69 Manufacture of other articles of concrete, plaster and cement 23.69.11.00 Articles of plaster or compositions based on plaster, n.e.c.	
5	72 979	67 013	37 082	553	79	27	342	t	23.69.19.30 Pipes of cement, concrete or artificial stone	
6	23 150	21 651	43 516	2 010	1 511	15 687	10 382	t	23.69.19.80 Articles of cement, concrete or artificial stone for non-constructional purposes (including vases, flower pots, architectural or garden ornaments, statues and ornamental goods)	
7	28 135	26 531	99 390	3 746	10 741	54 407	5 065	t	23.70 Cutting, shaping and finishing of stone 23.70.11.00 Worked monumental/building stone and articles thereof, in marble, travertine and alabaster (excluding tiles, cubes/similar articles, largest surface area of which is capable of being enclosed in a square the side of which is < 7 cm, setts, kerbstones, flagstones)	
8	7 000	6 938	16 303	2 350	60	409	6 817	t	23.70.12.10 Natural stone setts, kerbstones and flagstones (excluding of slate)	
9	678 882	677 364	387 455	572	643 720	385 693	599	t	23.70.12.30 Tiles, cubes and similar articles of natural stone, whether or not rectangular (including square), the largest surface area of which is capable of being enclosed in a square the side of which is < 7 cm; artificially coloured granules, chippings and powder of natural stone	
10	17 866	17 673	77 032	4 359	20	258	12 900	t	23.70.12.60 Worked monumental or building stone and articles thereof, of granite (excluding tiles, cubes and similar articles, of which the largest surface area is capable of being enclosed in a square the side of which is < 7 cm, setts, kerbstones and flagstones)	
11	18 967	15 765	44 399	2 816	7 142	22 348	3 129	t	23.70.12.70 Worked monumental or building stone and articles thereof (excluding of granite or slate, tiles; cubes and similar articles; of which the largest surface area is capable of being enclosed in a square the side of which is < 7 cm)	
12	134	134	1 538	11 478	26	423	16 269	t	23.70.12.80 Worked slate and articles of slate or of agglomerated slate	
13	20 888	20 888	3 442	165	-	-	-	eff. hrs	23.70.99.00 Sub-contracted operations as part of manufacturing of cut, shaped and finished stone	
14	488	488	236	484	-	-	-	kg	23.91 Production of abrasive products 23.91.11.20 Millstones, grindstones, grinding wheels and the like, without frameworks, of agglomerated synthetic or natural diamond (excluding millstones and grindstones for milling, grinding or pulping)	
15	16 210	15 720	2 753	175	363	82	226	m ²	23.91.12.30 Natural or artificial abrasive powder or grain, on a base of woven textile fabric only	
16	198 435	178 543	3 684	21	158 000	659	4	m ²	23.91.12.50 Natural or artificial abrasive powder or grain, on a base of paper or paperboard only	

1. UKUPNA INDUSTRIJSKA PROIZVODNJA, PRODAJA I IZVOZ – ZA VLASTITI RAČUN I PREMA UGOVORU S NARUČITELJEM¹⁾ U 2020.
TOTAL INDUSTRIAL PRODUCTION, PRODUCTS SOLD AND EXPORT – ON OWN ACCOUNT AND UNDER CONTRACT WITH PRINCIPAL¹⁾, 2020

(nastavak)
(continued)

Šifra NIP-a 2020. ²⁾	Naziv proizvoda iz NIP-a 2020.	Mjerne jedinice	Ukupno (za vlastiti račun i po ugovoru s naručiteljem) Total (on own account and by contract work)					Od ukupnoga u inozemstvo (izvoz) Of total, abroad (export)				
			2019.		2020.			2019.		2020.		
			Ukupno proizvedene količine Total production quantities	Ukupno proizvedene količine Total production quantities	Prodana proizvodnja Production sold		jedinična vrijednost, kune ³⁾ Unit value, kuna ³⁾	prodana proizvodnja Production sold	jedinična vrijednost, kune ³⁾ Unit value, kuna ³⁾	prodana proizvodnja Production sold	jedinična vrijednost, kune ³⁾ Unit value, kuna ³⁾	
		količine Quantities	vrijednost, tis. kuna Value, thousand kuna		količine Quantities	vrijednost, tis. kuna Value, thousand kuna		količine Quantities	vrijednost, tis. kuna Value, thousand kuna			
23.99	Proizvodnja ostalih nemetalnih mineralnih proizvoda, d. n.											
23.99.12.55	Proizvodi od asfalta ili od sličnih materijala, na primjer od bitumena od nafte ili od smole katrana kamenog ugljena, u rolama	m ²	1 271 540	1 331 455	1 331 455	17 309	13	197 830	1 833	9	1	
23.99.12.90	Proizvodi na bazi bitumena (isključujući u rolama)	t	11 942	11 758	11 758	2 075	176	-	-	-	2	
23.99.13.10	Bitumenske mješavine, na osnovi prirodnog i umjetnog agregata i bitumena ili prirodnog asfalta kao veziva	t	836 605	1 232 085	865 166	277 861	321	38 266	10 234	267	3	
23.99.19.10	Vuna od troske, kamena vuna i slične mineralne vune (isključujući staklenu vunu) i njihove mješavine, u rasutom stanju, listovima ili svicima	t	168 165	161 530	158 851	743 336	4 679	140 825	666 768	4 735	4	
23.99.19.90	Proizvodi od kamena ili drugih mineralnih tvari, d. n.	t	4 159	4 243	3 192	6 056	1 897	1 304	1 940	1 488	5	
24	Proizvodnja metala											
24.10	Proizvodnja sirovog željeza, čelika i ferolegura											
24.10.21.21	Ingoti, ostali primarni oblici te dugački poluproizvodi za proizvodnju bešavnih cijevi (od nelegiranog čelika)	t	69 126	45 273	40 392	134 563	3 331	40 392	134 563	3 331	6	
24.20	Proizvodnja čeličnih cijevi i pribora											
24.20.13.30	Precizne cijevi, kružnoga poprečnog presjeka, hladnovučene ili hladnovaljane, bešavne, od čelika osim od nehrđajućeg čelika	t	4 358	2 744	2 744	11 378	4 147	2 744	11 378	4 147	7	
24.20.14.00	Cijevi nekružnog poprečnoga presjeka i šuplji profili, bešavne, od čelika	t	861	943	943	23 258	24 664	801	19 769	24 680	8	
24.20.33.10	Cijevi, kružnoga poprečnog presjeka, zavarene, vanjskog promjera <= 406,4 mm, od nehrđajućeg čelika (isključujući cijevi koje se koriste za naftovode ili plinovode, cijevi koje se koriste za bušenje nafte ili plina)	t	2 578	1 914	1 914	12 153	6 350	968	6 146	6 349	9	
24.20.33.40	Precizne cijevi, kružnoga poprečnog presjeka, zavarene, vanjskog promjera <= 406,4 mm, od čelika osim od nehrđajućeg čelika	t	1 686	2 018	2 018	12 007	5 950	698	4 153	5 950	10	
24.20.33.70	Cijevi, kružnoga poprečnog presjeka, toplo ili hladnooblikovani i zavareni, vanjskog promjera <= 406,4 mm, od čelika osim od nehrđajućeg čelika	t	411	249	249	1 607	6 454	201	1 331	6 622	11	
24.20.40.10	Prirubnice od čelika (isključujući lijevani pribor)	t	3	3	3	148	49 333	3	147	49 000	12	
24.20.40.30	Obradeni pribor za cijevi od čelika, nelijevani (uključujući pribor od nehrđajućeg čelika, koljena, lukove)	t	1 921	1 984	1 944	120 781	62 130	1 895	117 540	62 026	13	
24.20.40.73	Čelno zavarena koljena i lukovi, od čelika, nelijevani	t	135	117	106	2 626	24 774	37	649	17 541	14	
24.31	Hladno vučenje šipki											
24.31.10.10	Hladnooblikovane ili hladnodovršene šipke od nelegiranog slobodno rezanog čelika; bez daljnje obrade (npr. hladnovučerje)	t	895	916	727	3 327	4 576	-	-	-	15	
24.31.10.60	Kutnici, oblici i sekcije, od nelegiranog čelika ili željeza, hladnooblikovani ili hladno dovršeni i dalje neobrađeni (npr. hladnovučeni) (isključujući profilirane listove)	t	11	-	-	-	-	-	-	-	16	
24.32	Hladno valjanje uskih vrpca											
24.32.10.30	Ravno valjani proizvodi od legiranog čelika, osim od nehrđajućeg čelika, širine < 600 mm, toplovaljani ili hladnovaljani „hladnoreducirani“, elektrolitski prevučeni ili prevučeni cinkom (isključujući proizvode od brzoreznog čelika i silicijskog elektročelika)	t	19	106	106	4 307	40 632	106	4 307	40 632	17	

Od toga: za vlastiti račun of wich: on own account				Od toga u inozemstvo (izvoz) Of that, abroad (export)				Units of measure	NIP 2020. codes ²⁾	NIP 2020. heading
2020.										
ukupno proizvedene količine Total production quantities	prodana proizvodnja Production sold		jedinična vrijednost, kune ³⁾ Unit value, kuna ³⁾	prodana proizvodnja Production sold		jedinična vrijednost, kune ³⁾ Unit value, kuna ³⁾				
	količine Quantities	vrijednost, tis. kuna Value, thousand kuna		količine Quantities	vrijednost, tis. kuna Value, thousand kuna					
1	1 331 455	1 331 455	17 309	13	197 830	1 833	9	m ²	23.99 Manufacture of other non-metallic mineral products n.e.c. 23.99.12.55 Articles of asphalt or of similar materials, e.g. petroleum bitumen or coal tar pitch, in rolls	
2	11 758	11 758	2 075	176	-	-	-	t	23.99.12.90 Products based on bitumen (excluding in rolls)	
3	1 232 085	865 166	277 861	321	38 266	10 234	267	t	23.99.13.10 Bituminous mixtures based on natural and artificial aggregate and bitumen or natural asphalt as a binder	
4	161 530	158 851	743 336	4 679	140 825	666 768	4 735	t	23.99.19.10 Slag wool, rock wool and similar mineral wools (excluding glass wool) and mixtures thereof, in bulk, sheets or rolls	
5	4 243	3 192	6 056	1 897	1 304	1 940	1 488	t	23.99.19.90 Articles of stone or other mineral substances, n.e.c.	
6	45 273	40 392	134 563	3 331	40 392	134 563	3 331	t	24 Manufacture of basic metals 24.10 Manufacture of basic iron and steel and of ferro-alloys 24.10.21.21 Ingots, other primary forms and long semi-finished products for seamless tubes (of non-alloy steel)	
7	-	-	-	-	-	-	-	t	24.20 Manufacture of tubes, pipes, hollow profiles and related fittings, of steel 24.20.13.30 Precision tubes and pipes, of circular cross-section, cold-drawn or cold-rolled, seamless, of steel other than stainless steel	
8	943	943	23 258	24 664	801	19 769	24 680	t	24.20.14.00 Tubes and pipes, of non-circular cross-section, seamless, and hollow profiles, seamless, of steel	
9	1 914	1 914	12 153	6 350	968	6 146	6 349	t	24.20.33.10 Tubes and pipes, of circular cross-section, welded, of an external diameter <= 406,4 mm, of stainless steel (excluding line pipe of a kind used for oil or gas pipelines, and casing and tubing used for oil or gas drilling)	
10	2 018	2 018	12 007	5 950	698	4 153	5 950	t	24.20.33.40 Precision tubes and pipes, of circular cross-section, welded, of an external diameter <= 406,4 mm, of steel other than stainless steel	
11	249	249	1 607	6 454	201	1 331	6 622	t	24.20.33.70 Tubes and pipes, of circular cross-section, hot- or cold-formed and welded, of an external diameter <= 406,4 mm, of steel other than stainless steel	
12	3	3	148	49 333	3	147	49 000	t	24.20.40.10 Flanges, of steel (excluding cast fittings)	
13	1 984	1 944	120 781	62 130	1 895	117 540	62 026	t	24.20.40.30 Elbows, bends, couplings, sleeves and other threaded tube or pipe fittings, of steel (excluding cast fittings)	
14	117	106	2 626	24 774	37	649	17 541	t	24.20.40.73 Butt welding elbows and bends, for tubes or pipes, of steel (excluding cast fittings)	
15	916	727	3 327	4 576	-	-	-	t	24.31 Cold drawing of bars 24.31.10.10 Bars and rods, of non-alloy free-cutting steel, not further worked than cold-formed or cold-finished (e.g. by cold-drawing)	
16	-	-	-	-	-	-	-	t	24.31.10.60 Angles, shapes and sections, of iron or non-alloy steel, not further worked than cold-formed or cold-finished (e.g. by cold-drawing) (excluding profiled sheet)	
17	55	55	3 999	72 709	55	3 999	72 709	t	24.32 Cold rolling of narrow strip 24.32.10.30 Flat-rolled products of alloy steel other than stainless, of a width of < 600 mm, hot-rolled or cold-rolled 'cold-reduced' and electrolytically plated or coated with zinc (excluding products of high-speed steel or silicon-electrical steel)	

1. UKUPNA INDUSTRIJSKA PROIZVODNJA, PRODAJA I IZVOZ – ZA VLASTITI RAČUN I PREMA UGOVORU S NARUČITELJEM¹⁾ U 2020.
TOTAL INDUSTRIAL PRODUCTION, PRODUCTS SOLD AND EXPORT – ON OWN ACCOUNT AND UNDER CONTRACT WITH PRINCIPAL¹⁾, 2020

(nastavak)
(continued)

Šifra NIP-a 2020. ²⁾	Naziv proizvoda iz NIP-a 2020.	Mjerne jedinice	Ukupno (za vlastiti račun i po ugovoru s naručiteljem) Total (on own account and by contract work)					Od ukupnoga u inozemstvo (izvoz) Of total, abroad (export)				
			2019.		2020.			2019.		2020.		
			Ukupno proizvedene količine Total production quantities	Ukupno proizvedene količine Total production quantities	Prodana proizvodnja Production sold		jedinična vrijednost, kune ³⁾ Unit value, kuna ³⁾	prodana proizvodnja Production sold	jedinična vrijednost, kune ³⁾ Unit value, kuna ³⁾	prodana proizvodnja Production sold	jedinična vrijednost, kune ³⁾ Unit value, kuna ³⁾	
		količine Quantities	vrijednost, tis. kuna Value, thousand kuna		količine Quantities	vrijednost, tis. kuna Value, thousand kuna		količine Quantities	vrijednost, tis. kuna Value, thousand kuna			
24.33	Hladno oblikovanje i profiliranje											
24.33.11.10	Hladnooblikovani profili, dobiveni od ravnih proizvoda, od nelegiranog čelika, neprevučeni	t	774	631	624	13 688	21 936	176	2 544	14 455	1	
24.33.11.30	Hladnooblikovani profili, dobiveni od ravnih proizvoda, od nelegiranog čelika, prevučeni cinkom	t	11 214	12 206	12 050	103 637	8 601	8 645	71 275	8 245	2	
24.33.12.00	Hladnooblikovani profili, dobiveni od ravnih proizvoda, od nehrđajućeg čelika	t	503	522	281	5 130	18 256	8	237	29 625	3	
24.33.20.00	Hladnoprofilirani (rebrasti) limovi, od nelegiranog čelika	t	278	345	345	5 300	15 362	-	-	-	4	
24.33.30.00	Konstrukcije samo ili uglavnom od željeza i čelika, koje sadrže dva profilirana (rebrasta) lima s izolacijskom jezgrom (isključujući montažne zgrade)	t	3 053	3 081	2 872	38 834	13 522	629	7 188	11 428	5	
24.41	Proizvodnja plemenitih metala											
24.41.20.50	Zlato u obliku poluproizvoda za nemonetarne svrhe (uključujući platinirano) (isključujući neobrađeno ili u prahu)	kg	208	227	227	6 129	27 000	227	6 129	27 000	6	
24.42	Proizvodnja aluminija											
24.42.22.50	Šipke, profili i šuplji profili od slitina aluminija (isključujući šipke i profile pripremljene za uporabu u konstrukcijama)	t	1 511	816	710	7 504	10 569	611	6 447	10 552	7	
24.42.24.30	Ploče, limovi i trake od aluminija, debljine > 0,2 mm	t	14 749	13 336	12 912	28 235	2 187	12 911	28 154	2 181	8	
24.42.24.50	Ploče, limovi i trake od slitina aluminija, debljine > 0,2 mm	t	71 997	84 569	80 898	133 325	1 648	80 898	133 325	1 648	9	
24.42.25.00	Folije od aluminija (isključujući s podlogom) debljine <= 0,2 mm	t	14 297	14 244	12 301	75 456	6 134	12 301	75 456	6 134	10	
24.43	Proizvodnja olova, cinka i kositra											
24.43.11.30	Olovo, sirovo, rafinirano (isključujući prah i ljuskice)	kg	5 325 696	4 931 205	4 931 205	61 571	12	4 931 205	61 571	12	11	
24.43.11.50	Olovo, sirovo s antimonom (isključujući prah i ljuskice)	kg	482 685	297 174	291 902	4 131	14	285 260	4 002	14	12	
24.51	Lijevanje željeza											
24.51.12.20	Nodularni ljev za dijelove prijenosnih osovina, mjenjača brzine, kućišta kugličnih ležaja i običnih osovina (isključujući za kućišta s ugrađenim kugličnim ili valjkastim ležajima)	t	326	474	474	11 080	23 376	437	10 351	23 686	13	
24.51.12.50	Nodularni ljev za strojnu i mehaničku primjenu, isključujući za motore	t	8 005	7 215	7 215	232 666	32 248	3 777	133 029	35 221	14	
24.51.12.90	Nodularni ljev za dijelove lokomotiva, vagona, osim za cestovna vozila, kućišta kugličnih ležaja, obične osovine, motore, spojke, zupčanike, koloturnike, strojeve	t	586	511	511	5 212	10 200	470	4 833	10 283	15	
24.51.13.40	Ostali dijelovi motora i mehaničkih pogona (željezni ljev: osim nodularnog)	t	3 101	2 496	2 269	28 495	12 558	665	8 704	13 089	16	
24.51.13.50	Sivi ljev za strojnu i mehaničku primjenu, isključujući za motore	t	21 825	20 383	7 562	112 763	14 912	6 884	101 681	14 771	17	
24.51.13.90	Sivi ljev za dijelove lokomotiva, vagona, osim za cestovna vozila, kućišta kugličnih ležaja, obične osovine, motore, spojke, zupčanike, koloturnike, strojeve	t	263	229	229	2 175	9 498	-	-	-	18	
24.51.30.30	Cijevi i pribor za cijevi, od netemperiranog lijeva	t	4	3	2	540	270 000	1	58	58 000	19	
24.51.99.00	Podugovarateljski poslovi kao dio proizvodnje lijevanog željeza	ef. sati	211 530	187 501	187 501	6 523	35	-	-	-	20	
24.52	Lijevanje čelika											
24.52.10.50	Čelični ljev za strojnu i mehaničku primjenu, isključujući za motore, mlazne motore, plinske turbine, opreme za dizanje i prijenos, građevinske strojeve/vozila	t	153	155	155	6 669	43 026	45	1 698	37 733	21	

Od toga: za vlastiti račun of wich: on own account				Od toga u inozemstvo (izvoz) Of that, abroad (export)				Units of measure	NIP 2020. codes ⁹⁾	NIP 2020. heading
2020.										
ukupno proizvedene količine Total production quantities	prodana proizvodnja Production sold		jedična vrijednost, kune ³⁾ Unit value, kuna ³⁾	prodana proizvodnja Production sold		jedična vrijednost, kune ³⁾ Unit value, kuna ³⁾				
	količine Quantities	vrijednost, tis. kuna Value, thousand kuna		količine Quantities	vrijednost, tis. kuna Value, thousand kuna					
1	631	624	13 688	21 936	176	2 544	14 455	t	24.33	Cold forming or folding
									24.33.11.10	Cold-formed sections, obtained from flat products, of non-alloy steel, not coated
2	12 206	12 050	103 637	8 601	8 645	71 275	8 245	t	24.33.11.30	Cold-formed sections, obtained from flat products, of non-alloy steel, coated with zinc
3	522	281	5 130	18 256	8	237	29 625	t	24.33.12.00	Cold-formed sections, obtained from flat products, of stainless steel
4	345	345	5 300	15 362	-	-	-	t	24.33.20.00	Cold-profiled (ribbed) sheets, of non-alloy steel
5	3 081	2 872	38 834	13 522	629	7 188	11 428	t	24.33.30.00	Structures, solely or principally of iron or steel sheet comprising two walls of profiled (ribbed) sheet with an insulating core (excluding prefabricated buildings)
6	-	-	-	-	-	-	-	kg	24.41	Precious metals production
									24.41.20.50	Gold, in semi-manufactured forms for non-monetary use (including plated with platinum) (excluding unwrought or in powder form)
7	816	710	7 504	10 569	611	6 447	10 552	t	24.42	Aluminium production
									24.42.22.50	Aluminium alloy bars, rods, profiles and hollow profiles (excluding rods and profiles prepared for use in structures)
8	1	1	81	81 000	-	-	-	t	24.42.24.30	Aluminium plates, sheets and strips > 0,2 mm thick
9	-	-	-	-	-	-	-	t	24.42.24.50	Aluminium alloy plates, sheets and strips > 0,2 mm thick
10	-	-	-	-	-	-	-	t	24.42.25.00	Aluminium foil of a thickness (excluding any backing) <= 0,2 mm
11	4 931 205	4 931 205	61 571	12	4 931 205	61 571	12	kg	24.43	Lead, zinc and tin production
									24.43.11.30	Refined unwrought lead (excluding lead powders or flakes)
12	297 174	291 902	4 131	14	285 260	4 002	14	kg	24.43.11.50	Unwrought lead containing antimony (excluding lead powders or flakes)
13	474	474	11 080	23 376	437	10 351	23 686	t	24.51	Casting of iron
									24.51.12.20	Ductile iron castings for transmission shafts, crankshafts, camshafts, cranks, bearing housings and plain shaft bearings (excluding for bearing housings incorporating ball or roller bearings)
14	7 215	7 215	232 666	32 248	3 777	133 029	35 221	t	24.51.12.50	Ductile iron castings for machinery and mechanical appliances excluding for engines
15	511	511	5 212	10 200	470	4 833	10 283	t	24.51.12.90	Ductile iron castings for locomotives/rolling stock/parts, used other than in land vehicles, bearing housings, plain shaft bearings, engines, gearing, pulleys, clutches, machinery
16	2 496	2 269	28 495	12 558	665	8 704	13 089	t	24.51.13.40	Other parts of engines and mechanical engineering (cast iron: not ductile)
17	20 383	7 562	112 763	14 912	6 884	101 681	14 771	t	24.51.13.50	Grey iron castings for machinery and mechanical appliances excluding for engines
18	229	229	2 175	9 498	-	-	-	t	24.51.13.90	Grey iron castings for locomotives/rolling stock/parts, used other than in land vehicles, bearing housings, plain shaft bearings, engines, gearing, pulleys, clutches, machinery
19	3	2	540	270 000	1	58	58 000	t	24.51.30.30	Tube or pipe fittings, of non-malleable cast iron
20	187 501	187 501	6 523	35	-	-	-	eff. hrs	24.51.99.00	Sub-contracted operations as part of manufacturing of casting of iron
21	155	155	6 669	43 026	45	1 698	37 733	t	24.52	Casting of steel
									24.52.10.50	Steel castings for machinery and mechanical appliances excluding engines, turbojets, turboprops, other gas turbines, lifting or handling equipment, construction industry machinery/vehicles

1. UKUPNA INDUSTRIJSKA PROIZVODNJA, PRODAJA I IZVOZ – ZA VLASTITI RAČUN I PREMA UGOVORU S NARUČITELJEM¹⁾ U 2020.
TOTAL INDUSTRIAL PRODUCTION, PRODUCTS SOLD AND EXPORT – ON OWN ACCOUNT AND UNDER CONTRACT WITH PRINCIPAL¹⁾, 2020

(nastavak)
(continued)

Šifra NIP-a 2020. ²⁾	Naziv proizvoda iz NIP-a 2020.	Mjerne jedinice	Ukupno (za vlastiti račun i po ugovoru s naručiteljem) Total (on own account and by contract work)					Od ukupnoga u inozemstvo (izvoz) Of total, abroad (export)				
			2019.		2020.			2019.		2020.		
			Ukupno proizvedene količine Total production quantities	Ukupno proizvedene količine Total production quantities	Prodana proizvodnja Production sold		jedinična vrijednost, kune ³⁾ Unit value, kuna ³⁾	prodana proizvodnja Production sold	jedinična vrijednost, kune ³⁾ Unit value, kuna ³⁾	prodana proizvodnja Production sold	jedinična vrijednost, kune ³⁾ Unit value, kuna ³⁾	
		količine Quantities	vrijednost, tis. kuna Value, thousand kuna		količine Quantities	vrijednost, tis. kuna Value, thousand kuna		količine Quantities	vrijednost, tis. kuna Value, thousand kuna			
24.53	Lijevanje lakih metala											
24.53.10.10	Lijev lakih metala za cestovna vozila isključujući za tračnička vozila ili tračnice, građevinarska vozila	t	9 828	9 021	8 039	409 838	50 981	8 012	408 815	51 025	1	
24.53.10.50	Lijev od lakih metala za strojnu i mehaničku primjenu osim za motore, mlazne motore, plinske turbine, opremu za dizanje i prijenos tereta, građevinarske strojeve/vozila	t	224	74	71	5 056	71 211	3	219	73 000	2	
24.53.10.90	Dijelovi za ostale namjene	t	2 297	2 424	2 324	78 240	33 666	2 232	74 453	33 357	3	
24.54	Lijevanje ostalih obojenih metala											
24.54.10.20	Lijev od obojenih metala, osim od lakih metala, za dijelove prijenosnih, zupčastih, koljenastih osovina, kućišta kugličnih ležaja i običnih osovina (isključujući za kućišta s ugrađenim kugličnim ili valjkastim ležajima)	t	8	3	3	370	123 333	1	99	99 000	4	
24.54.10.50	Lijev od obojenih metala, osim od lakih metala, za dijelove strojnih i mehaničkih uređaja (isključujući za motore)	t	38	30	30	5 670	189 000	11	2 319	210 818	5	
24.54.10.90	Dijelovi za ostale namjene	t	108	104	104	18 411	177 029	71	9 856	138 817	6	
25	Proizvodnja gotovih metalnih proizvoda, osim strojeva i opreme											
25.11	Proizvodnja metalnih konstrukcija i njihovih dijelova											
25.11.10.30	Montažne zgrade od željeza ili čelika	t	50 299	48 846	48 163	1 038 649	21 565	22 012	492 704	22 383	7	
25.11.21.00	Mostovi i dijelovi mostova (kosturi) od željeza i čelika	t	2 877	2 635	2 631	29 511	11 217	2 011	25 210	12 536	8	
25.11.22.00	Turnjevi i rešetkasti stupovi od željeza ili čelika	t	4 674	3 870	3 860	67 245	17 421	1 467	21 277	14 504	9	
25.11.23.10	Konstrukcije za skele, oplata, potpornje uključujući za jamska podupirala i potpornje za rudnike, traverze, cjevaste skele i sličnu opremu od željeza ili čelika	t	3 935	3 718	3 685	58 913	15 987	728	24 931	34 246	10	
25.11.23.50	Ostale konstrukcije, pretežno od metalnih limova	t	43 250	42 593	42 194	708 715	16 797	17 413	425 596	24 441	11	
25.11.23.55	Brane, ustave, vrata za ustave, fiksne rampe za slijetanje ili pristajanje, od željeza ili čelika, konstrukcije i dijelovi konstrukcija od željeza ili čelika, d.n. (isključujući mostove i dijelove mostova); tornjevi; rešetkasti stupovi; rampe; vrata, prozori i njihovi okviri i pragovi za vrata; konstrukcije za skele, oplata, potpornje za rudnike, konstrukcije i dijelovi konstrukcija koji nisu proizvedeni isključivo ili pretežno od ploča)	t	48 177	55 537	55 457	674 577	12 164	21 173	365 964	17 284	12	
25.11.23.70	Aluminijske konstrukcije i njihovi dijelovi, d. n.	t	939	1 083	1 083	26 563	24 527	19	1 860	97 895	13	
25.11.99.00	Podugovarateljski poslovi kao dio proizvodnje metalnih konstrukcija i njihovih dijelova	ef. sati	531 690	478 329	478 329	40 914	86	15 641	1 466	94	14	
25.12	Proizvodnja vrata i prozora od metala											
25.12.10.30	Vrata i pragovi za vrata, prozori i njihovi okviri od željeza ili čelika	kom.	14 060	13 170	12 928	76 124	5 888	1 534	8 882	5 790	15	
25.12.10.50	Vrata i pragovi za vrata, prozori i njihovi okviri od aluminija	kom.	71 748	81 176	80 480	410 052	5 095	11 732	129 133	11 007	16	
25.12.99.00	Podugovarateljski poslovi kao dio proizvodnje vrata i prozora od metala	ef. sati	40 375	2 500	2 500	455	182	-	-	-	17	
25.21	Proizvodnja radijatora i kotlova za centralno grijanje											
25.21.12.00	Kotlovi za centralno grijanje (osim onih iz CT-a 8402)	kom.	22 575	23 112	20 985	160 649	7 655	17 029	131 830	7 741	18	
25.21.13.00	Dijelovi kotlova za centralno grijanje	t	742	569	505	20 103	39 808	414	15 491	37 418	19	

Od toga: za vlastiti račun of wich: on own account				Od toga u inozemstvo (izvoz) Of that, abroad (export)				Units of measure	NIP 2020. codes ²⁾	NIP 2020. heading
2020.										
ukupno proizvedene količine Total production quantities	prodana proizvodnja Production sold		jedinična vrijednost, kune ³⁾ Unit value, kuna ³⁾	prodana proizvodnja Production sold		jedinična vrijednost, kune ³⁾ Unit value, kuna ³⁾				
	količine Quantities	vrijednost, tis. kuna Value, thousand kuna		količine Quantities	vrijednost, tis. kuna Value, thousand kuna					
1	9 021	8 039	409 838	50 981	8 012	408 815	51 025	t	24.53 Casting of light metals 24.53.10.10 Light metal castings for land vehicles excluding for locomotives or rolling stock, construction industry vehicles	
2	74	71	5 056	71 211	3	219	73 000	t	24.53.10.50 Light metal castings for machinery and mechanical appliances excluding for engines, turbojets, gas turbines, lifting or handling equipment, construction industry machinery/vehicles	
3	2 384	2 284	76 946	33 689	2 232	74 453	33 357	t	24.53.10.90 Parts for other utilisation	
4	3	3	370	123 333	1	99	99 000	t	24.54 Casting of other non-ferrous metals 24.54.10.20 Non-ferrous cast parts, other than of light metals, for transmission shafts, crankshafts, camshafts, cranks, bearing housings and plain shaft bearings (excluding for bearing housings incorporating ball or roller bearings)	
5	30	30	5 670	189 000	11	2 319	210 818	t	24.54.10.50 Non-ferrous cast parts, other than of light metals, for machinery and mechanical appliances (excluding for engines)	
6	104	104	18 411	177 029	71	9 856	138 817	t	24.54.10.90 Parts for other utilisation	
7	48 846	48 163	1 038 649	21 565	22 012	492 704	22 383	t	25 Manufacture of fabricated metal products, except machinery and equipment 25.11 Manufacture of metal structures and parts of structures	
8	2 635	2 631	29 511	11 217	2 011	25 210	12 536	t	25.11.10.30 Prefabricated buildings, of iron or steel	
9	3 870	3 860	67 245	17 421	1 467	21 277	14 504	t	25.11.21.00 Bridges and bridge-sections of iron or steel	
10	3 718	3 685	58 913	15 987	728	24 931	34 246	t	25.11.22.00 Iron or steel towers and lattice masts	
11	42 142	41 743	705 984	16 913	17 413	425 596	24 441	t	25.11.23.10 Iron or steel equipment for scaffolding, shuttering, propping/pit-propping including pit head frames and superstructures, extensible coffering beams, tubular scaffolding and similar equipment	
12	54 871	54 791	666 302	12 161	20 643	359 925	17 436	t	25.11.23.50 Other structures principally of sheet: other	
13	1 047	1 047	25 851	24 691	19	1 860	97 895	t	25.11.23.55 Weirs, sluices, lock-gates, landing stages, fixed docks and other maritime and waterway structures, of iron or steel, Structures and parts of structures of iron or steel, n.e.s. (excluding bridges and bridge-sections; towers; lattice masts; gates; doors, windows and their frames and thresholds; equipment for scaffolding, shuttering, propping or pit-propping, and structures and parts of structures not manufactured exclusively or mainly from plate)	
14	416 889	416 889	33 234	80	15 641	1 466	94	eff. hrs	25.11.23.70 Aluminium structure and parts of structures..., n.e.c. 25.11.99.00 Sub-contracted operations as part of manufacturing of metal structures and parts of structures	
15	13 170	12 928	76 124	5 888	1 534	8 882	5 790	p/st	25.12 Manufacture of doors and windows of metal 25.12.10.30 Iron or steel doors, thresholds for doors, windows and their frames	
16	81 176	80 480	410 052	5 095	11 732	129 133	11 007	p/st	25.12.10.50 Aluminium doors, thresholds for doors, windows and their frames	
17	2 500	2 500	455	182	-	-	-	eff. hrs	25.12.99.00 Sub-contracted operations as part of manufacturing of doors and windows of metal	
18	23 112	20 985	160 649	7 655	17 029	131 830	7 741	p/st	25.21 Manufacture of central heating radiators and boilers 25.21.12.00 Boilers for central heating other than those of HS 8402	
19	569	505	20 103	39 808	414	15 491	37 418	t	25.21.13.00 Parts of boilers for central heating	

1. UKUPNA INDUSTRIJSKA PROIZVODNJA, PRODAJA I IZVOZ – ZA VLASTITI RAČUN I PREMA UGOVORU S NARUČITELJEM¹⁾ U 2020.
TOTAL INDUSTRIAL PRODUCTION, PRODUCTS SOLD AND EXPORT – ON OWN ACCOUNT AND UNDER CONTRACT WITH PRINCIPAL¹⁾, 2020

(nastavak)
(continued)

Šifra NIP-a 2020. ²⁾	Naziv proizvoda iz NIP-a 2020.	Mjerne jedinice	Ukupno (za vlastiti račun i po ugovoru s naručiteljem) Total (on own account and by contract work)					Od ukupnoga u inozemstvo (izvoz) Of total, abroad (export)				
			2019.		2020.			2019.		2020.		
			Ukupno proizvedene količine Total production quantities	Ukupno proizvedene količine Total production quantities	Prodana proizvodnja Production sold		jedinična vrijednost, kune ³⁾ Unit value, kuna ³⁾	prodana proizvodnja Production sold	jedinična vrijednost, kune ³⁾ Unit value, kuna ³⁾	prodana proizvodnja Production sold	jedinična vrijednost, kune ³⁾ Unit value, kuna ³⁾	
		količine Quantities	vrijednost, tis. kuna Value, thousand kuna		količine Quantities	vrijednost, tis. kuna Value, thousand kuna		količine Quantities	vrijednost, tis. kuna Value, thousand kuna			
25.29	Proizvodnja ostalih metalnih cisterni, rezervoara i sličnih posuda											
25.29.11.10	Željezni ili čelični rezervoari, cisterne, bačve i slični spremnici za plinove, kapaciteta > 300 l, koji nisu opremljeni mehaničkim ili toplinskim uređajima (isključujući tlačene ili ukapljenih plinova, opremljenih mehaničkim ili toplinskim uređajima)	t	106	192	175	2 008	11 474	8	116	14 500	1	
25.29.11.20	Željezni ili čelični rezervoari, cisterne, bačve i slični spremnici, iznutra obloženi ili toplinski izolirani, za tekućine, kapaciteta > 300 l (isključujući opremljenih mehaničkim ili toplinskim uređajima)	t	354	293	254	27 418	107 945	144	16 029	111 313	2	
25.29.11.30	Željezni ili čelični rezervoari, cisterne, bačve i slični spremnici za tekućine, kapaciteta > 300 l (isključujući opremljenih mehaničkim ili toplinskim uređajima, iznutra obloženih ili toplinski izoliranih)	t	3 382	2 768	2 755	114 320	41 495	1 930	89 678	46 465	3	
25.29.11.50	Željezni ili čelični rezervoari, cisterne, bačve i slični spremnici za krute materijale, kapaciteta > 300 l (isključujući opremljenih mehaničkim ili toplinskim uređajima)	t	196	297	293	4 325	14 761	190	2 811	14 795	4	
25.29.12.00	Spremnici za tlačene ili ukapljene plinove, od metala	t	2	31	31	451	14 548	-	-	-	5	
25.29.99.00	Podugovarateljski poslovi kao dio proizvodnje cisterni, rezervoara i sličnih spremnika od metala	ef. sati	-	4 200	4 200	1 079	257	4 000	935	234	6	
25.30	Proizvodnja parnih kotlova, osim kotlova za centralno grijanje toplom vodom											
25.30.11.10	Vodocijevni kotlovi (isključujući kotlove za centralno grijanje toplom vodom koji mogu proizvoditi paru niskog pritiska)	kom.	28	10	10	1 607	160 700	1	160	160 000	7	
25.30.11.50	Generatori pare (uključujući hibridne kotlove; isključujući kotlove za centralno grijanje koji mogu proizvoditi paru niskog pritiska te vodocijevne kotlove)	kom.	25	19	16	13 094	818 375	14	7 884	563 143	8	
25.30.12.30	Pomoćni uređaji za kotlove iz CT-a 8402 ili 8403	t	3 622	2 368	2 342	154 820	66 106	1 843	124 871	67 754	9	
25.30.13.30	Dijelovi parnih kotlova i kotlova za pregrijanu vodu	t	6 744	4 475	4 475	369 563	82 584	3 397	151 168	44 500	10	
25.40	Proizvodnja oružja i streljiva											
25.40.11.00	Vojno oružje, osim revolvera, pištolja i sličnog oružja	kg	16 031	39 167	24 771	43 565	1 759	18 870	28 870	1 530	11	
25.40.12.30	Revolveri i pištolji (isključujući vojno vatreno oružje, automatske, signalne, manevarske, pištolje za humano ubijanje životinja, pištolje koji se pune kroz cijev, pištolje s oprugom, zračno i plinsko oružje, imitacije oružja)	kom.	250 589	548 637	548 637	763 906	1 392	544 776	756 096	1 388	12	
25.40.13.00	Meci, ostalo streljivo i projektili te njihovi dijelovi uključujući sačmu i čepove za metke (isključujući za vojno vatreno oružje)	kg	139 987	147 229	146 755	4 780	33	37 142	1 040	28	13	
25.50	Kovanje, prešanje, štancanje i valjanje metala; metalurgija praha											
25.50.12.10	Dijelovi od čelika, kovani u kalupu (i precizno kovani) za cestovna vozila isključujući tračnička vozila i tračnički materijal	t	328	161	158	3 670	23 228	69	2 052	29 739	14	
25.50.12.70	Dijelovi od čelika, kovani u kalupu, za strojeve i uređaje (isključujući klipne motore, mlazne motore, plinske turbine, opremu za podizanje ili prenošenje, strojeve za industriju građevinarstva)	t	4 222	3 738	3 738	64 392	17 226	3 608	60 832	16 860	15	

Od toga: za vlastiti račun <i>of wich: on own account</i>				Od toga u inozemstvo (izvoz) <i>Of that, abroad (export)</i>				Units of measure	NIP 2020. codes ²⁾	NIP 2020. heading
2020.										
ukupno proizvedene količine <i>Total production quantities</i>	prodana proizvodnja <i>Production sold</i>		jedinična vrijednost, kune ³⁾ <i>Unit value, kuna³⁾</i>	prodana proizvodnja <i>Production sold</i>		jedinična vrijednost, kune ³⁾ <i>Unit value, kuna³⁾</i>				
	količine <i>Quantities</i>	vrijednost, tis. kuna <i>Value, thousand kuna</i>		količine <i>Quantities</i>	vrijednost, tis. kuna <i>Value, thousand kuna</i>					
1	192	175	2 008	11 474	8	116	14 500	t	25.29 25.29.11.10	25.29 Manufacture of other tanks, reservoirs and containers of metal Iron or steel reservoirs, tanks, vats and similar containers for gases, of a capacity > 300 litres (excluding compressed or liquefied gas, fitted with mechanical or thermal equipment)
2	293	254	27 418	107 945	144	16 029	111 313	t	25.29.11.20	Iron or steel reservoirs, tanks, vats and similar containers lined or heat-insulated, for liquids, of a capacity > 300 litres (excluding fitted with mechanical or thermal equipment)
3	2 768	2 755	114 320	41 495	1 930	89 678	46 465	t	25.29.11.30	Iron or steel reservoirs, tanks, vats and similar containers for liquids, of a capacity > 300 litres (excluding fitted with mechanical or thermal equipment, lined or heat insulated)
4	297	293	4 325	14 761	190	2 811	14 795	t	25.29.11.50	Iron or steel reservoirs, tanks, vats and similar containers for solids, of a capacity > 300 litres (excluding fitted with mechanical or thermal equipment)
5	31	31	451	14 548	-	-	-	t	25.29.12.00	Containers for compressed or liquefied gas, of metal
6	4 200	4 200	1 079	257	4 000	935	234	eff. hrs	25.29.99.00	Sub-contracted operations as part of manufacturing of tanks, reservoirs and containers of metal
7	10	10	1 607	160 700	1	160	160 000	p/st	25.30 25.30.11.10	25.30 Manufacture of steam generators, except central heating hot water boilers Watertube boilers (excluding central heating hot water boilers capable of producing low pressure steam)
8	19	16	13 094	818 375	14	7 884	563 143	p/st	25.30.11.50	Vapour generating boilers (including hybrid boilers) (excluding central heating hot water boilers capable of producing low pressure steam, watertube boilers)
9	1 554	1 528	106 832	69 916	1 029	76 883	74 716	t	25.30.12.30	Auxiliary plant for use with boilers of HS 8402 or 8403
10	4 475	4 475	369 563	82 584	3 397	151 168	44 500	t	25.30.13.30	Parts of vapour generating boilers and super-heater water boilers
11	39 167	24 771	43 565	1 759	18 870	28 870	1 530	kg	25.40 25.40.11.00	25.40 Manufacture of weapons and ammunition Military weapons, other than revolvers, pistols and the like
12	548 637	548 637	763 906	1 392	544 776	756 096	1 388	p/st	25.40.12.30	Revolvers and pistols (excluding military firearms, machine-pistols, signal flare firearms, blank firers, captive-bolt humane killers, muzzle loaders, spring, air or gas weapons, imitation weapons)
13	147 229	146 755	4 780	33	37 142	1 040	28	kg	25.40.13.00	Cartridges and other ammunition and projectiles and parts thereof, including shot and cartridge wads (excluding for military purposes)
14	161	158	3 670	23 228	69	2 052	29 739	t	25.50 25.50.12.10	25.50 Forging, pressing, stamping and roll-forming of metal; powder metallurgy Drop forged (and precision forged) steel parts for land vehicles excluding locomotives and rolling stock
15	3 738	3 738	64 392	17 226	3 608	60 832	16 860	t	25.50.12.70	Drop forged steel parts for machinery and appliances (excluding for piston engines, turbojets, gas turbines, lifting or handling equipment, construction industry machinery)

1. UKUPNA INDUSTRIJSKA PROIZVODNJA, PRODAJA I IZVOZ – ZA VLASTITI RAČUN I PREMA UGOVORU S NARUČITELJEM¹⁾ U 2020.
TOTAL INDUSTRIAL PRODUCTION, PRODUCTS SOLD AND EXPORT – ON OWN ACCOUNT AND UNDER CONTRACT WITH PRINCIPAL¹⁾, 2020

(nastavak)
(continued)

Šifra NIP-a 2020. ²⁾	Naziv proizvoda iz NIP-a 2020.	Mjerne jedinice	Ukupno (za vlastiti račun i po ugovoru s naručiteljem) Total (on own account and by contract work)					Od ukupnoga u inozemstvo (izvoz) Of total, abroad (export)				
			2019.		2020.			2019.		2020.		
			Ukupno proizvedene količine Total production quantities	Ukupno proizvedene količine Total production quantities	Prodana proizvodnja Production sold		jedinična vrijednost, kune ³⁾ Unit value, kuna ³⁾	prodana proizvodnja Production sold	jedinična vrijednost, kune ³⁾ Unit value, kuna ³⁾	prodana proizvodnja Production sold	jedinična vrijednost, kune ³⁾ Unit value, kuna ³⁾	
		količine Quantities	vrijednost, tis. kuna Value, thousand kuna		količine Quantities	vrijednost, tis. kuna Value, thousand kuna		količine Quantities	vrijednost, tis. kuna Value, thousand kuna			
25.50.13.10	Oblikovanje čeličnog lima u dijelove za cestovna vozila, isključujući za lokomotive i tračnička vozila	t	-	451	380	6 893	18 139	-	-	-	1	
25.50.13.30	Oblikovani dijelovi čeličnog lima za strojne i mehaničke uređaje, isključujući klipne motore	t	607	662	642	18 275	28 466	180	10 553	58 628	2	
25.50.13.50	Predmeti iz CT-a 7323, 7326; dijelovi namještaja iz CT-a 9403; dijelovi cestovnih vozila i tračničke opreme iz CT-a 86; uređaji iz CT-a 90 (oblikovanje lima obojenih metala)	t	53	10	10	77	7 700	-	-	-	3	
25.50.13.70	Kućanski predmeti, dijelovi mehaničkih uređaja, aparata, namještaja i vozila iz CT-a 84, 85, 86, 88, 94 (oblikovanje lima obojenih metala)	t	982	699	698	11 425	16 368	-	-	-	4	
25.61	Obrada i prevlačenje metala											
25.61.11.30	Prevlačenje metalom uranjanjem u rastopljene metale (pocinčavanje galvanizacijom ili kositrom)	tis. ef. sati	250	202	202	51 432	254 614	11	3 117	283 364	5	
25.61.11.50	Prevlačenje metalom toplinskim prskanjem	tis. ef. sati	24	20	20	2 817	140 850	-	-	-	6	
25.61.11.70	Prevlačenje cinkom elektrolizom i kemijskom obradom	tis. ef. sati	265	246	246	51 110	207 764	84	15 986	190 310	7	
25.61.11.90	Prevlačenje ostalim metalima elektrolizom i kemijskom obradom metala, osim cinkom (uključujući niklom, bakrom, kromom, plemenitim metalima itd.)	tis. ef. sati	82	88	88	21 802	247 750	-	-	-	8	
25.61.12.30	Prevlačenje metala plastificiranjem (uključujući prevlačenje prahom)	tis. ef. sati	207	192	192	27 885	145 234	21	3 308	157 524	9	
25.61.12.50	Ostalo prevlačenje (fosfatiranje, itd.)	tis. ef. sati	26	85	85	6 649	78 224	7	557	79 571	10	
25.61.21.00	Toplinska obrada metala (isključujući prevlačenje metalom i plastificiranje)	tis. ef. sati	558	522	522	68 313	130 868	126	24 225	192 262	11	
25.61.22.30	Bojenje i lakiranje metala	tis. ef. sati	358	392	392	57 072	145 592	15	2 652	176 800	12	
25.61.22.50	Površinska obrada metala anodnom oksidacijom	tis. ef. sati	18	18	18	3 582	199 000	-	-	-	13	
25.61.22.90	Ostala površinska obrada metala	tis. ef. sati	987	729	729	75 942	104 173	32	9 113	284 781	14	
25.62	Strojna obrada metala											
25.62.10.01	Tokarenje metalnih dijelova za slavine, ventile i slične artikle	kg	518 186	350 443	350 443	22 875	65	216 868	10 186	47	15	
25.62.10.03	Tokarenje metalnih dijelova za strojnu i mehaničku primjenu	kg	11 994 697	9 624 939	9 569 973	419 660	44	5 690 525	309 334	54	16	
25.62.10.05	Tokarenje metalnih dijelova za cestovna vozila (isključujući dijelove za tračnička vozila koji su dobiveni lijevanjem, kovanjem, prešanjem, tiskanjem, valjanjem ili u metalurgiji čeličnog praha)	kg	11 043 011	4 887 341	4 867 116	28 879	6	3 552 290	19 792	6	17	
25.62.10.11	Tokarenje metalnih dijelova za optičke, fotografske, kinematografske, mjerne, precizne instrumente i aparate	kg	1 617	2 235	2 235	2 692	1 204	2 235	2 692	1 204	18	
25.62.10.13	Tokarenje metalnih dijelova za proizvode iz CT-a 7326, 7419, 7616; tokarenje metalnih dijelova za vozila i aparate tračničke opreme iz CT-a 86	kg	822 600	632 100	632 100	9 583	15	141 000	1 000	7	19	
25.62.20.00	Metalni dijelovi (isključujući tokarene metalne dijelove)	kg	1 465 562	1 607 344	1 606 844	38 735	24	265 732	8 923	34	20	
25.71	Proizvodnja sječiva											
25.71.14.30	Pribor za jelo (isključujući stolne noževe, uključujući noževe za ribu i maslac) i slični stolni pribor od nehrđajućeg čelika i ostalih osnovnih metala	kom.	61 417	21 282	21 282	199	9	-	-	-	21	

Od toga: za vlastiti račun of wich: on own account				Od toga u inozemstvo (izvoz) Of that, abroad (export)				Units of measure	NIP 2020. codes ²⁾	NIP 2020. heading
2020.										
ukupno proizvedene količine Total production quantities	prodana proizvodnja Production sold		jedinična vrijednost, kune ³⁾ Unit value, kuna ³⁾	prodana proizvodnja Production sold		jedinična vrijednost, kune ³⁾ Unit value, kuna ³⁾				
	količine Quantities	vrijednost, tis. kuna Value, thousand kuna		količine Quantities	vrijednost, tis. kuna Value, thousand kuna					
1	451	380	6 893	18 139	-	-	-	t	25.50.13.10	Sheet metal forming of steel as parts for land vehicles excluding locomotives and rolling stock
2	662	642	18 275	28 466	180	10 553	58 628	t	25.50.13.30	Steel sheet forming parts for machinery and mechanical appliances excluding for piston engines
3	10	10	77	7 700	-	-	-	t	25.50.13.50	Articles of HS 7323, 7326; parts of furniture of HS 9403; parts of land vehicles and track fixtures of 86; apparatus of 90 (sheet metal formings of non-ferrous metal)
4	60	59	2 481	42 051	-	-	-	t	25.50.13.70	Household articles, parts of mechanical engineering, apparatus, furniture and vehicles of HS 84, 85, 86, 88, 94 (sheet metal formings of non-ferrous metal)
5	202	202	51 432	254 614	11	3 117	283 364	'000 eff. hrs	25.61.11.30	25.61 Treatment and coating of metals Metallic coating by immersion in molten metals (zinc galvanising or tin dipping)
6	20	20	2 817	140 850	-	-	-	'000 eff. hrs	25.61.11.50	Metallic coating by thermal spraying
7	246	246	51 110	207 764	84	15 986	190 310	'000 eff. hrs	25.61.11.70	Metallic coating in zinc by electrolysis
8	88	88	21 802	247 750	-	-	-	'000 eff. hrs	25.61.11.90	Metallic coating by electrolysis or chemical treatments of metals other than zinc (including nickel, copper, chromium, precious metals, etc.)
9	192	192	27 885	145 234	21	3 308	157 524	'000 eff. hrs	25.61.12.30	Plastic coating of metals (including powder coating)
10	85	85	6 649	78 224	7	557	79 571	'000 eff. hrs	25.61.12.50	Other coatings (phosphating etc.)
11	501	501	66 324	132 383	108	22 986	212 833	'000 eff. hrs	25.61.21.00	Heat treatment of metals (excluding metallic coating, plastic coating)
12	392	392	57 072	145 592	15	2 652	176 800	'000 eff. hrs	25.61.22.30	Wet painting and varnishing of metals
13	18	18	3 582	199 000	-	-	-	'000 eff. hrs	25.61.22.50	Anodising of metals
14	703	703	75 014	106 706	32	9 113	284 781	'000 eff. hrs	25.61.22.90	Other metallic surface treatments
15	108 475	108 475	10 504	97	7 000	739	106	kg	25.62.10.01	25.62 Machining Turned metal parts for taps, valves and similar articles
16	4 893 731	4 849 438	323 699	67	4 120 873	255 700	62	kg	25.62.10.03	Turned metal parts for machinery and mechanical appliances
17	182 899	182 899	1 097	6	182 899	1 097	6	kg	25.62.10.05	Turned metal parts for land vehicles (excluding for locomotives or rolling stock, made by casting, forging, pressing, stamping, roll forming or powder metallurgy)
18	-	-	-	-	-	-	-	kg	25.62.10.11	Turned metal parts for optical, photographic, cinematographic, measuring, checking or precision instruments and apparatus
19	95 100	95 100	5 723	60	-	-	-	kg	25.62.10.13	Turned metal parts for articles of HS 7326, 7419, 7616; turned metal parts for vehicles and apparatus for fixing railway track of HS 86
20	513 138	512 638	26 222	51	26 695	6 187	232	kg	25.62.20.00	Metal parts (excluding turned metal parts)
21	21 282	21 282	199	9	-	-	-	p/st	25.71.14.30	25.71 Manufacture of cutlery Table flatware (excluding table knives, including fish-knives and butter-knives) and similar tableware of stainless steel or other base metal

1. UKUPNA INDUSTRIJSKA PROIZVODNJA, PRODAJA I IZVOZ – ZA VLASTITI RAČUN I PREMA UGOVORU S NARUČITELJEM¹⁾ U 2020.
TOTAL INDUSTRIAL PRODUCTION, PRODUCTS SOLD AND EXPORT – ON OWN ACCOUNT AND UNDER CONTRACT WITH PRINCIPAL¹⁾, 2020

(nastavak)
(continued)

Šifra NIP-a 2020. ²⁾	Naziv proizvoda iz NIP-a 2020.	Mjerne jedinice	Ukupno (za vlastiti račun i po ugovoru s naručiteljem) Total (on own account and by contract work)				Od ukupnoga u inozemstvo (izvoz) Of total, abroad (export)				
			2019.		2020.		2020.		2020.		
			Ukupno proizvedene količine Total production quantities	Ukupno proizvedene količine Total production quantities	Prodana proizvodnja Production sold		jedinična vrijednost, kune ³⁾ Unit value, kuna ³⁾	prodana proizvodnja Production sold		jedinična vrijednost, kune ³⁾ Unit value, kuna ³⁾	
		količine Quantities	vrijednost, tis. kuna Value, thousand kuna		količine Quantities	vrijednost, tis. kuna Value, thousand kuna					
25.72	Proizvodnja brava i okova										
25.72.12.30	Cilindrične brave za vrata u zgradama, od osnovnih metala	kom.	43 367	40 175	34 147	871	26	9 757	108	11	1
25.72.12.70	Brave, od osnovnih metala (isključujući lokote, brave za motorna vozila, brave za pokučstvo i brave za vrata u zgradama)	kom.	224 293	219 803	167 054	1 447	9	74 102	369	5	2
25.72.14.30	Okovi, pribor i slični odgovarajući proizvodi za motorna vozila, od osnovnih metala (isključujući šarke, kotačiće, brave i ključeve).	kg	-	35 128	35 128	211	6	35 128	211	6	3
25.72.14.40	Okovi, pribor i slični odgovarajući proizvodi za građevinarstvo, od osnovnih metala (isključujući šarke, kotačiće, brave i ključeve, ugrađene špijunke za optičke elemente i ključ za otvaranje vrata zasunom)	kg	141 500	129 000	129 000	1 172	9	-	-	-	4
25.72.14.50	Okovi, pribor i slični odgovarajući proizvodi za pokučstvo, od osnovnih metala (isključujući šarke, kotačiće, brave i ključeve)	kg	750 591	707 079	706 803	12 744	18	244 889	5 493	22	5
25.73	Proizvodnja alata										
25.73.10.10	Štihače i lopate	kg	354	457	218	9	41	-	-	-	6
25.73.10.30	Krampovi, pijuci, motike i grablje	kg	100	2 000	1 800	120	67	-	-	-	7
25.73.20.20	Listovi za tračne pile	kg	74 521	69 690	69 387	10 869	157	17 625	1 811	103	8
25.73.20.30	Kružni listovi za pile s radnim dijelom od čelika (uključujući ubodne i rezne pile)	kg	13 800	14 636	14 636	4 579	313	11 197	3 488	312	9
25.73.30.16	Kliješta, uključujući kliješta za rezanje, štipaljke i pincete za nemedicinsku uporabu i sličnih ručnih alata, od osnovnih metala	kg	4 800	3 720	3 199	3 542	1 107	3 133	3 498	1 117	10
25.73.30.33	Ručni ključevi i odvijajući za vijke s neudesivim čeljustima (uključujući moment-ključeve) (isključujući narezne ključeve)	kg	342 281	335 929	335 929	8 373	25	335 929	8 373	25	11
25.73.30.55	Čekići i maljevi, s radnim dijelom od metala	kg	1 494	1 309	1 217	287	236	1 011	208	206	12
25.73.30.85	Škripci, stegice i slično	kg	18 106	-	-	-	-	-	-	-	13
25.73.40.19	Ostali alati za obradu metala (isključujući ručne alate za obradu metala)	kg	2 250	1 549	1 549	1 239	800	324	259	799	14
25.73.40.23	Svrdla za vrtnje s radnim dijelom od dijamanta ili aglomeriranog dijamanta (isključujući ručne alate za obradu kamena)	kg	153	155	155	75	484	-	-	-	15
25.73.40.27	Svrdla za vrtnje metala, s radnim dijelom od sinteriranih metalnih karbida, isključujući neokvirene ploče od sinteriranih metalnih karbida	kg	2 275	2 445	2 445	5 613	2 296	1 394	3 199	2 295	16
25.73.40.31	Svrdla za vrtnje metala, s radnim dijelom od brzoreznog čelika, isključujući držače za strojeve i ručne alate za bušenje kamena	kg	280	160	160	400	2 500	20	50	2 500	17
25.73.40.37	Alati za razvrtavanje ili provlačenje, s radnim dijelom od dijamanta ili aglomeriranih dijamanta (isključujući alate i strojeve s drškom, za pneumatsko bušenje)	kg	2 058	4 378	4 378	1 420	324	4 212	1 420	337	18
25.73.40.50	Glodala za obradu metala, s radnim dijelom od sinteriranih metalnih karbida, isključujući neugrađene pločice, štapiće i slično za alate	kg	7 561	9 898	5 439	14 621	2 688	3 020	9 073	3 004	19
25.73.40.69	Glodala, za obradu ostalih materijala (isključujući metale)	kg	5 341	6 124	6 124	4 140	676	-	-	-	20
25.73.40.71	Alati za tokarenje metala, s radnim dijelom od sinteriranih metalnih karbida, isključujući neugrađene pločice, štapiće, od sinteriranih metalnih karbida za alate	kg	1 898	3 829	3 829	1 549	405	3 829	1 525	398	21

Od toga: za vlastiti račun of wich: on own account				Od toga u inozemstvo (izvoz) Of that, abroad (export)				Units of measure	NIP 2020. codes ²⁾	NIP 2020. heading
2020.										
ukupno proizvedene količine Total production quantities	prodana proizvodnja Production sold		jedinična vrijednost, kune ³⁾ Unit value, kuna ³⁾	prodana proizvodnja Production sold		jedinična vrijednost, kune ³⁾ Unit value, kuna ³⁾				
	količine Quantities	vrijednost, tis. kuna Value, thousand kuna		količine Quantities	vrijednost, tis. kuna Value, thousand kuna					
1	40 175	34 147	871	26	9 757	108	11	p/st	25.72	Manufacture of locks and hinges
									25.72.12.30	Base metal cylinder locks used for doors of buildings
2	219 803	167 054	1 447	9	74 102	369	5	p/st	25.72.12.70	Base metal locks (excluding padlocks, motor vehicle locks, furniture locks and locks used for doors of buildings)
3	-	-	-	-	-	-	-	kg	25.72.14.30	Base metal mountings, fittings and similar articles suitable for motor vehicles (excluding hinges, castors, locks and keys)
4	129 000	129 000	1 172	9	-	-	-	kg	25.72.14.40	Base metal mountings, fittings and similar articles suitable for buildings (excluding hinges, castors, locks, keys, spy holes fitted with optical elements and key operated door bolts)
5	707 079	706 803	12 744	18	244 889	5 493	22	kg	25.72.14.50	Base metal mountings, fittings and similar articles suitable for furniture (excluding hinges, castors, locks and keys)
6	457	218	9	41	-	-	-	kg	25.73	Manufacture of tools
7	2 000	1 800	120	67	-	-	-	kg	25.73.10.10	Spades and shovels
8	69 690	69 387	10 869	157	17 625	1 811	103	kg	25.73.10.30	Mattocks, picks, hoes and rakes
9	14 636	14 636	4 579	313	11 197	3 488	312	kg	25.73.20.20	Band saw blades
10	3 720	3 199	3 542	1 107	3 133	3 498	1 117	kg	25.73.20.30	Circular saw blades with steel working parts (including slotting or slitting saw blades)
11	335 929	335 929	8 373	25	335 929	8 373	25	kg	25.73.30.16	Pliers, including cutting pliers, pincers and tweezers for non-medical use and similar hand tools, of base metal
12	1 309	1 217	287	236	1 011	208	206	kg	25.73.30.33	Non-adjustable hand-operated spanners and wrenches (including torque meter wrenches) (excluding tap wrenches)
13	-	-	-	-	-	-	-	kg	25.73.30.55	Hammers and sledge hammers with working part of metal
14	1 549	1 549	1 239	800	324	259	799	kg	25.73.30.85	Vices, clamps and the like
15	155	155	75	484	-	-	-	kg	25.73.40.19	Tapping or threading tools (excluding work and tool holders for machines or hand tools, for working metal)
16	2 445	2 445	5 613	2 296	1 394	3 199	2 295	kg	25.73.40.23	Drilling tools with working part of diamond or agglomerated diamond (excluding work and tool holders for machines or hand tools, for rock drilling)
17	160	160	400	2 500	20	50	2 500	kg	25.73.40.27	Drilling tools with working part of sintered metal carbide, for working metal excluding unmounted sintered metal carbide plates, sticks, tips and the like for tools
18	4 378	4 378	1 420	324	4 212	1 420	337	kg	25.73.40.31	Drilling tools with working part of high speed steel, for working metal excluding work and tool holders for machines or hand tools - for rock drilling
19	9 898	5 439	14 621	2 688	3 020	9 073	3 004	kg	25.73.40.37	Boring or broaching tools with working part of diamond or agglomerated diamond (excluding work and tool holders for machines or hand tools, for earth boring)
20	6 124	6 124	4 140	676	-	-	-	kg	25.73.40.50	Milling tools with working part of sintered metal carbide, for working metal excluding unmounted sintered metal carbide plates, sticks, tips and the like for tools
21	3 829	3 829	1 549	405	3 829	1 525	398	kg	25.73.40.69	Milling tools (excluding for working metal)
									25.73.40.71	Turning tools with working part of sintered metal carbide, for working metal excluding unmounted sintered metal carbide plates, sticks, tips and the like for tools

1. UKUPNA INDUSTRIJSKA PROIZVODNJA, PRODAJA I IZVOZ – ZA VLASTITI RAČUN I PREMA UGOVORU S NARUČITELJEM¹⁾ U 2020.
TOTAL INDUSTRIAL PRODUCTION, PRODUCTS SOLD AND EXPORT – ON OWN ACCOUNT AND UNDER CONTRACT WITH PRINCIPAL¹⁾, 2020

(nastavak)
(continued)

Šifra NIP-a 2020. ²⁾	Naziv proizvoda iz NIP-a 2020.	Mjerne jedinice	Ukupno (za vlastiti račun i po ugovoru s naručiteljem) Total (on own account and by contract work)					Od ukupnoga u inozemstvo (izvoz) Of total, abroad (export)				
			2019.		2020.			2019.		2020.		
			Ukupno proizvedene količine Total production quantities	Ukupno proizvedene količine Total production quantities	Prodana proizvodnja Production sold		jedinična vrijednost, kune ³⁾ Unit value, kuna ³⁾	prodana proizvodnja Production sold	jedinična vrijednost, kune ³⁾ Unit value, kuna ³⁾	prodana proizvodnja Production sold	jedinična vrijednost, kune ³⁾ Unit value, kuna ³⁾	
		količine Quantities	vrijednost, tis. kuna Value, thousand kuna		količine Quantities	vrijednost, tis. kuna Value, thousand kuna		količine Quantities	vrijednost, tis. kuna Value, thousand kuna			
25.73.40.87	Izmjenjivi dijelovi alata, s radnim dijelom od sinteriranih metalnih karbida, isključujući neugrađene pločice, štapiće, vrhove i slično za alate	kg	1 633	1 455	1 455	3 122	2 146	818	1 771	2 165	1	
25.73.40.89	Izmjenjivi alati u drugim materijalima	kg	11 309	1 465	-	-	-	-	-	-	2	
25.73.50.13	Kalupi za lijevanje kovina, modelne ploče, modeli za kalupe (isključujući modele za kalupe od drva)	kg	75 211	51 535	51 535	2 246	44	37 100	1 095	30	3	
25.73.50.15	Modeli za kalupe od drva	kom.	858	1 560	1 560	67 696	43 395	1 408	65 083	46 224	4	
25.73.50.30	Kalupi za metale ili metalne karbide (isključujući kalupe za brizganje i lijevanje pod pritiskom)	kom.	179	189	189	4 499	23 804	16	540	33 750	5	
25.73.50.50	Kalupi za staklo	kom.	1 945 693	2 217 269	2 217 269	784 896	354	2 119 125	757 714	358	6	
25.73.50.70	Kalupi za lijevanje brizganjem ili pod pritiskom za gumu ili plastične mase	kom.	42	34	34	7 464	219 529	5	220	44 000	7	
25.73.50.80	Kalupi za lijevanje gume ili plastike (isključujući kalupe za lijevanje brizganjem i pod pritiskom)	kom.	223	228	228	4 365	19 145	88	1 850	21 023	8	
25.73.60.33	Alati za prešanje, kovanje i izvlačenje metala (isključujući alate s drškom za strojeve i ručne alate)	kg	127 866	128 966	128 966	15 853	123	123 866	14 565	118	9	
25.73.60.39	Alati za prešanje, kovanje i izvlačenje, ostali (isključujući alate s drškom za strojeve i ručne alate)	kg	114 850	143 303	142 103	22 050	155	54 153	10 944	202	10	
25.73.60.45	Noževi i rezne oštrice za strojeve i mehaničke naprave za obradu drva	kg	29 602	28 017	28 016	3 619	129	15 144	1 371	91	11	
25.73.60.50	Noževi i rezne oštrice, od osnovnih metala, za kuhinjske aparate ili strojeve za prehrambenu industriju	kg	2 667	2 136	2 136	1 315	616	381	235	617	12	
25.73.60.63	Noževi i rezne oštrice za strojeve u poljoprivredi, vrtlarstvu i šumarstvu (isključujući plućna rala, diskove za drljače)	kg	31 715	31 980	30 100	7 172	238	13 850	3 625	262	13	
25.73.60.65	Noževi i rezne oštrice, od osnovnih metala, za strojnu i mehaničku primjenu (isključujući za metal ili obradu drva, kuhinjske aparate ili strojeve za prehrambenu industriju i one za strojeve u poljoprivredi, vrtlarstvu i šumarstvu)	kg	104 372	101 660	101 660	17 742	175	57 193	7 742	135	14	
25.73.99.00	Podugovarateljski poslovi kao dio proizvodnje alata	ef. sati	10 000	7 100	7 100	1 920	270	850	280	329	15	
25.91	Proizvodnja čeličnih bačava i sličnih posuda											
25.91.11.00	Rezervoari, bačve, burad, limenke i slična ambalaža, za sve vrste materijala (osim za plin), od željeza ili čelika, kapaciteta >= 50 l ali <= 300 l, neopremljeni mehaničkim ili toplinskim uređajima	kom.	8 226	4 391	3 972	20 074	5 054	1 844	9 514	5 159	16	
25.91.12.00	Rezervoari, bačve, limenke (osim onih koje se zatvaraju lemljenjem ili pertliranjem), kutije i slični spremnici, za sve vrste materijala (osim za plin), od željeza ili čelika, kapaciteta < 50 l, neopremljeni mehaničkim ili toplinskim uređajima	kom.	8 860	9 797	8 425	10 046	1 192	7 726	6 674	864	17	
25.92	Proizvodnja ambalaže od lakih metala											
25.92.11.33	Limenke za čuvanje hrane i pića od željeza ili čelika < 50 l, limenke za hranu	tis. kom.	94 555	109 065	108 485	56 387	520	67 288	37 622	559	18	
25.92.11.50	Limenke osim za čuvanje hrane i pića od željeza ili čelika < 50 l	tis. kom.	22 281	23 555	23 314	48 212	2 068	22 761	46 977	2 064	19	
25.92.12.10	Aluminijski sklopivi cijevni spremnici kapaciteta <= 300 l, za ostale materijale, osim komprimirani ili tekući plin	tis. kom.	10 700	10 200	9 700	7 402	763	663	788	1 189	20	

Od toga: za vlastiti račun of wich: on own account				Od toga u inozemstvo (izvoz) Of that, abroad (export)				Units of measure	NIP 2020. codes ²⁾	NIP 2020. heading
2020.										
ukupno proizvedene količine Total production quantities	prodana proizvodnja Production sold		jedična vrijednost, kune ³⁾ Unit value, kuna ³⁾	prodana proizvodnja Production sold		jedična vrijednost, kune ³⁾ Unit value, kuna ³⁾				
	količine Quantities	vrijednost, tis. kuna Value, thousand kuna		količine Quantities	vrijednost, tis. kuna Value, thousand kuna					
1	1 455	1 455	3 122	2 146	818	1 771	2 165	kg	25.73.40.87	Interchangeable hand tools with working part of sintered metal carbide excluding unmounted sintered metal carbide plates, sticks, tips and the like for tools
2	1 465	-	-	-	-	-	-	kg	25.73.40.89	Interchangeable tools in other materials
3	51 535	51 535	2 246	44	37 100	1 095	30	kg	25.73.50.13	Moulding boxes for metal foundry, mould bases, moulding patterns (excluding moulding patterns of wood)
4	1 560	1 560	67 696	43 395	1 408	65 083	46 224	p/st	25.73.50.15	Moulding patterns of wood
5	189	189	4 499	23 804	16	540	33 750	p/st	25.73.50.30	Moulds for metal or metal carbides (excluding injection or compression types)
6	2 217 269	2 217 269	784 896	354	2 119 125	757 714	358	p/st	25.73.50.50	Moulds for glass
7	34	34	7 464	219 529	5	220	44 000	p/st	25.73.50.70	Injection or compression type moulds for rubber or plastics
8	228	228	4 365	19 145	88	1 850	21 023	p/st	25.73.50.80	Moulds for rubber or plastics (excluding injection or compression types)
9	128 966	128 966	15 853	123	123 866	14 565	118	kg	25.73.60.33	Pressing, stamping or punching tools for working metal (excluding work and tool holders for machines or hand tools)
10	143 303	142 103	22 050	155	54 153	10 944	202	kg	25.73.60.39	Pressing, stamping or punching tools (excluding work and tool holders for machines or hand tools, for working metal)
11	28 017	28 016	3 619	129	15 144	1 371	91	kg	25.73.60.45	Knives and cutting blades for machines or for mechanical appliances for working wood
12	2 136	2 136	1 315	616	381	235	617	kg	25.73.60.50	Knives and cutting blades, of base metal, for kitchen appliances or for machines used by the food industry
13	31 980	30 100	7 172	238	13 850	3 625	262	kg	25.73.60.63	Knives and cutting blades for agricultural, horticultural or forestry machines (excluding coulters for ploughs, discs for harrows)
14	101 660	101 660	17 742	175	57 193	7 742	135	kg	25.73.60.65	Knives and cutting blades, of base metal, for machines or for mechanical appliances (excl. those for metal or wood-working, kitchen appliances or machines used by the food industry and those for agricultural, horticultural or forestry machines)
15	7 100	7 100	1 920	270	850	280	329	eff. hrs	25.73.99.00	Sub-contracted operations as part of manufacturing of tools
									25.91	Manufacture of steel drums and similar containers
16	4 391	3 972	20 074	5 054	1 844	9 514	5 159	p/st	25.91.11.00	Tanks, casks, drums, cans, boxes and similar containers, for any material (excluding gas), of iron or steel, of a capacity >= 50 l but <= 300 l, not fitted with mechanical or thermal equipment
17	9 797	8 425	10 046	1 192	7 726	6 674	864	p/st	25.91.12.00	Tanks, casks, drums, cans (except those to be closed by soldering or crimping), boxes and similar containers, for any material (excluding gas), of iron or steel, of a capacity < 50 l, not fitted with mechanical or thermal equipment
									25.92	Manufacture of light metal packaging
18	109 065	108 485	56 387	520	67 288	37 622	559	'000 p/st	25.92.11.33	Cans used for preserving food and drink of iron or steel, < 50 l, food cans
19	23 555	23 314	48 212	2 068	22 761	46 977	2 064	'000 p/st	25.92.11.50	Cans other than for preserving food and drink of iron or steel, < 50 l
20	10 200	9 700	7 402	763	663	788	1 189	'000 p/st	25.92.12.10	Aluminium collapsible tubular containers of a capacity <= 300 litres, for any material except compressed or liquefied gas

1. UKUPNA INDUSTRIJSKA PROIZVODNJA, PRODAJA I IZVOZ – ZA VLASTITI RAČUN I PREMA UGOVORU S NARUČITELJEM¹⁾ U 2020.
TOTAL INDUSTRIAL PRODUCTION, PRODUCTS SOLD AND EXPORT – ON OWN ACCOUNT AND UNDER CONTRACT WITH PRINCIPAL¹⁾, 2020

(nastavak)
(continued)

Šifra NIP-a 2020. ²⁾	Naziv proizvoda iz NIP-a 2020.	Mjerne jedinice	Ukupno (za vlastiti račun i po ugovoru s naručiteljem) Total (on own account and by contract work)				Od ukupnoga u inozemstvo (izvoz) Of total, abroad (export)				
			2019.		2020.		2020.		2020.		jedinična vrijednost, kune ³⁾ Unit value, kuna ³⁾
			Ukupno proizvedene količine Total production quantities	Ukupno proizvedene količine Total production quantities	Prodana proizvodnja Production sold		prodana proizvodnja Production sold				
		količine Quantities	vrijednost, tis. kuna Value, thousand kuna	količine Quantities	vrijednost, tis. kuna Value, thousand kuna	količine Quantities	vrijednost, tis. kuna Value, thousand kuna	količine Quantities	vrijednost, tis. kuna Value, thousand kuna		
25.92.12.40	Bačve, burad, limenke, kutije i slični spremnici, od aluminijske, za bilo koji materijal (osim komprimiranih ili ukapljenih plinova), d.n. (osim sklopivih cjevastih spremnika i spremnika za aerosol)	tis. kom.	1 254 251	1 398 063	1 393 233	318 023	228	895 256	224 789	251	1
25.92.13.70	Zatvarači, čepovi, kapice i poklopci od osnovnih metala (isključujući kapice od olova ili aluminijske promjera > 21 mm i krunske čepove)	kg	326 000	332 197	332 197	7 797	23	168 386	4 057	24	2
25.93	Proizvodnja proizvoda od žice, lanaca i opruga										
25.93.11.30	Upletene žice, užad i kabeli, od željeza ili čelika (isključujući električno izolirane proizvode i uvrnutu žicu za ogradu i bodljikavu žicu)	kg	655 401	550 640	531 257	4 975	9	-	-	-	3
25.93.11.50	Željezne ili čelične pletene trake, pletivo i slično (isključujući električno izolirane)	kg	58 838	86 305	86 305	590	7	-	-	-	4
25.93.12.30	Bodljikava žica i zapletena bodljikava žica od čelika ili čelične žice	t	160	83	82	820	10 000	-	-	-	5
25.93.12.50	Upletene žice, kabeli, pletene trake i slično od bakra (isključujući električno izolirane proizvode)	t	4 453	5 185	308	395	1 282	-	-	-	6
25.93.12.70	Upletene žice, kabeli, pletene trake i slično, užad i slični proizvodi, od aluminijske (isključujući električno izolirane proizvode)	t	3 336	5 029	-	-	-	-	-	-	7
25.93.13.15	Željezne i čelične tkanine, uključujući beskonačne vrpce za strojeve od željezne ili čelične žice (isključujući beskonačne vrpce za strojeve od nehrđajućeg čelika)	t	34	27	26	182	7 000	-	-	-	8
25.93.13.20	Zavarene rešetke, mreže i ograde, na mjestima križanja žice, poprečnog presjeka >= 3 mm, s oknima veličine >= 100 cm ² , uključujući s poledinom od papira, kakve se upotrebljavaju s cementom i žbukom	t	8 729	8 438	8 144	30 824	3 785	-	-	-	9
25.93.13.30	Zavarene rešetke, mreže i ograde, koje nisu razvrstane u CT-u 7314.20	t	1 337	1 403	1 325	17 919	13 524	1 288	17 142	13 309	10
25.93.13.43	Tkane nezavarene žičane ograde, rešetke mreže i ograde (isključujući presvučene plastikom)	t	105	135	130	1 107	8 515	-	-	-	11
25.93.13.45	Tkane nezavarene žičane ograde, rešetke mreže i ograde presvučene plastikom	t	1 518	1 612	1 611	9 911	6 152	209	1 344	6 431	12
25.93.13.50	Razvučeno željezo ili čelik	t	3 096	2 583	2 581	17 626	6 829	910	3 760	4 132	13
25.93.14.00	Čavli, čavlići, pribadače za ploče, valoviti čavli, spajalice (osim onih iz CT-a 8305) i slični proizvodi od željeza, čelika, bakra, aluminijske	kg	3 334 747	2 916 724	2 879 573	15 327	5	1 012 147	6 261	6	14
25.93.15.10	Obložene elektrode, od osnovnih metala za elektrolučno zavarivanje	kg	1 577 279	943 913	934 705	12 597	13	594 363	7 544	13	15
25.93.15.30	Žica od osnovnih metala s jezgrom za električno zavarivanje (isključujući žicu i šipke iz jezgre lema, sastojaka za lemljenje ili legura za lemljenje koje sadrže 2 % ili više u težini bilo kojega plemenitog metala)	kg	3 160 515	3 235 370	3 134 155	26 973	9	2 067 950	17 769	9	16
25.93.16.13	Željezne ili čelične toplooblikovane lisnate opruge i listovi za njih	kg	30 584	29 151	29 151	1 946	67	23 720	1 583	67	17
25.93.16.31	Željezne ili čelične toplovaljane spiralne opruge	kg	1 073 085	1 317 703	1 192 410	18 491	16	957 635	15 294	16	18
25.93.16.37	Željezne ili čelične hladnooblikovane spiralne opruge (isključujući spiralne tlačne opruge, spiralne vlačne opruge)	kg	527 466	507 640	507 640	41 100	81	407 011	37 769	93	19
25.93.17.50	Željezni ili čelični lanci, uključujući lance s karikama, klizne lance, okovane lance i zavarene lance - kružne lance ili ostale proizvode u kojima lanci imaju pomoćnu ulogu, geodetske lance	kg	145 000	200 000	200 000	1 909	10	-	-	-	20

Od toga: za vlastiti račun of wich: on own account				Od toga u inozemstvo (izvoz) Of that, abroad (export)				Units of measure	NIP 2020. codes ²⁾	NIP 2020. heading
2020.										
ukupno proizvedene količine Total production quantities	prodana proizvodnja Production sold		jedinичna vrijednost, kune ³⁾ Unit value, kuna ³⁾	prodana proizvodnja Production sold		jedinичna vrijednost, kune ³⁾ Unit value, kuna ³⁾				
	količine Quantities	vrijednost, tis. kuna Value, thousand kuna		količine Quantities	vrijednost, tis. kuna Value, thousand kuna					
1	1 398 063	1 393 233	318 023	228	895 256	224 789	251	'000 p/st	25.92.12.40	Casks, drums, cans, boxes and similar containers, of aluminium, for any material (other than compressed or liquefied gas), n.e.s. (other than collapsible tubular containers and containers for aerosols)
2	332 197	332 197	7 797	23	168 386	4 057	24	kg	25.92.13.70	Stoppers, caps and lids, of base metal (excluding: capsules of a diameter > 21 mm made of lead or aluminium, and crown corks)
3	550 640	531 257	4 975	9	-	-	-	kg	25.93.11.30	25.93 Manufacture of wire products, chain and springs Stranded wire, ropes and cables, of iron or steel (excl. electrically insulated products and twisted fencing wire and barbed wire)
4	86 305	86 305	590	7	-	-	-	kg	25.93.11.50	Iron or steel plaited bands, slings and the like (excluding electrically insulated)
5	83	82	820	10 000	-	-	-	t	25.93.12.30	Barbed wire and barbed wire entanglements made from steel or steel wire
6	4 877	-	-	-	-	-	-	t	25.93.12.50	Stranded wire, cables, plaited bands and the like, of copper (excl. electrically insulated products)
7	5 029	-	-	-	-	-	-	t	25.93.12.70	Stranded wires, cables, plaited bands and the like, ropes and similar articles, of aluminium (excl. such products electrically insulated)
8	27	26	182	7 000	-	-	-	t	25.93.13.15	Woven cloth, including endless bands, of iron or steel wire (excluding endless bands for machinery of stainless steel)
9	8 438	8 144	30 824	3 785	-	-	-	t	25.93.13.20	Welded grill, netting and fencing manufactured from wire of a diameter of >= 3 mm, with mesh size of >= 100 cm ² including with a backing of paper as used in cementing and plastering
10	1 403	1 325	17 919	13 524	1 288	17 142	13 309	t	25.93.13.30	Welded grill, netting and fencing, not classified in HS 7314 20
11	135	130	1 107	8 515	-	-	-	t	25.93.13.43	Woven, not welded, wire mesh, grill, netting and fencing (excluding plastic coated)
12	1 612	1 611	9 911	6 152	209	1 344	6 431	t	25.93.13.45	Woven, not welded, wire mesh, grill, netting and fencing, plastic coated
13	2 583	2 581	17 626	6 829	910	3 760	4 132	t	25.93.13.50	Iron or steel expanded metal
14	2 916 724	2 879 573	15 327	5	1 012 147	6 261	6	kg	25.93.14.00	Nails, tacks, drawing pins, corrugated nails, staples (other than those of HS 8305) and similar articles of iron, steel, copper, aluminium
15	943 913	934 705	12 597	13	594 363	7 544	13	kg	25.93.15.10	Base metal coated electrodes for electric arc-welding
16	3 235 370	3 134 155	26 973	9	2 067 950	17 769	9	kg	25.93.15.30	Base metal cored wire for electric arc-welding (excluding wire and rods of cored solder, the solder consisting of an alloy containing 2 % or more by weight, of any one precious metal)
17	29 151	29 151	1 946	67	23 720	1 583	67	kg	25.93.16.13	Iron or steel hot-worked laminated leaf-springs and leaves therefor
18	1 317 703	1 192 410	18 491	16	957 635	15 294	16	kg	25.93.16.31	Iron or steel hot-worked helical springs
19	507 640	507 640	41 100	81	407 011	37 769	93	kg	25.93.16.37	Iron or steel cold-formed helical springs (excluding helical coil compression springs, helical coil tension springs)
20	200 000	200 000	1 909	10	-	-	-	kg	25.93.17.50	Iron or steel chain excluding articulated link chain, skid chain, stud-link and welded link chain - chain saws, or other articles in which chains play a subsidiary role, surveying chains

1. UKUPNA INDUSTRIJSKA PROIZVODNJA, PRODAJA I IZVOZ – ZA VLASTITI RAČUN I PREMA UGOVORU S NARUČITELJEM¹⁾ U 2020.
TOTAL INDUSTRIAL PRODUCTION, PRODUCTS SOLD AND EXPORT – ON OWN ACCOUNT AND UNDER CONTRACT WITH PRINCIPAL¹⁾, 2020

(nastavak)
(continued)

Šifra NIP-a 2020. ²⁾	Naziv proizvoda iz NIP-a 2020.	Mjerne jedinice	Ukupno (za vlastiti račun i po ugovoru s naručiteljem) Total (on own account and by contract work)				Od ukupnoga u inozemstvo (izvoz) Of total, abroad (export)				
			2019.		2020.		2019.		2020.		
			Ukupno proizvedene količine Total production quantities	Ukupno proizvedene količine Total production quantities	Prodana proizvodnja Production sold		jedinična vrijednost, kune ³⁾ Unit value, kuna ³⁾	prodana proizvodnja Production sold		jedinična vrijednost, kune ³⁾ Unit value, kuna ³⁾	
		količine Quantities	vrijednost, tis. kuna Value, thousand kuna		količine Quantities	vrijednost, tis. kuna Value, thousand kuna					
25.94	Proizvodnja zakovica i vijčane robe										
25.94.11.16	Vijci i svornjaci bez glave od čelika	kg	58 268	56 947	53 587	2 147	40	13 810	677	49	1
25.94.11.24	Ostali vijci i svornjaci s glavom	kg	190 896	244 517	244 517	7 128	29	126 383	3 670	29	2
25.94.11.26	Vijci sa šesterokutnom glavom od nehrđajućeg čelika	kg	2 069	1 822	1 822	91	50	-	-	-	3
25.94.11.28	Ostali vijci sa šesterokutnom glavom	kg	12 481 059	14 037 178	13 433 656	157 425	12	9 889 421	98 994	10	4
25.94.11.38	Željezni ili čelični svornjaci s glavom (isključujući šesterokutne svornjake)	kg	5 650	4 968	4 968	199	40	-	-	-	5
25.94.11.53	Željezni ili čelični vijci za drvo	kg	10 410	13 930	12 120	295	24	820	20	24	6
25.94.11.57	Željezni ili čelični vijci s kukom i vijci s prstenom	kg	122 648	151 059	142 259	3 093	22	46 241	681	15	7
25.94.11.86	Željezne ili čelične matice (uključujući matice koje se automatski zatvaraju)	kg	274 446	181 879	181 859	7 868	43	119 013	1 923	16	8
25.94.11.90	Proizvodi s navojem, d. n., od željeza ili čelika	kg	407 322	510 086	506 066	9 826	19	227 109	4 996	22	9
25.94.12.10	Željezni ili čelični elastični podlošci i drugi sigurnosni podlošci	kg	344 623	437 540	437 540	7 219	16	196 893	3 249	17	10
25.94.13.10	Čavli, čavlići, pribodnice za ploče za crtanje, spojnice i slično, bez navoja, od bakra	kg	77	13	11	1	91	-	-	-	11
25.99	Proizvodnja ostalih gotovih proizvoda od metala, d. n.										
25.99.11.10	Nehrdajući čelični sudoperi i umivaonici	kom.	410	529	494	2 362	4 781	28	141	5 036	12
25.99.11.31	Sanitarni proizvodi i dijelovi sanitarnih proizvoda od željeza ili čelika	kg	162 284	467 600	467 600	8 347	18	462 600	8 270	18	13
25.99.12.17	Stolni, kuhinjski ili drugi predmeti za kućanstvo od lijevanog željeza	kg	128 307	109 060	109 060	2 376	22	-	-	-	14
25.99.12.25	Stolni, kuhinjski ili kućanski proizvodi te njihovi dijelovi od nehrđajućeg čelika (isključujući pribor za jelo)	kg	91 849	78 498	78 498	6 775	86	-	-	-	15
25.99.12.37	Ostali stolni, kuhinjski i kućanski proizvodi, od željeza ili čelika (isključujući lijevano željezo), emajlirani	kg	765 447	646 208	646 208	39 219	61	549 183	32 951	60	16
25.99.12.57	Stolni, kuhinjski i kućanski proizvodi, njihovi dijelovi, od aluminijska, ostali	kg	4 000	3 800	3 600	650	181	1 500	250	167	17
25.99.12.70	Mehanički ručni aparati, težine <= 10 kg, za hranu ili piće	kg	5 000	4 300	3 900	470	121	800	90	113	18
25.99.21.20	Oklopni ili prenosivi sefovi, sigurnosne blagajne te vrata i pretinci za trezore, od osnovnih metala	kg	306	612	612	213	348	-	-	-	19
25.99.21.70	Kutije za novce ili isprave i slično, od osnovnih metala	kg	2 324	5 740	5 740	584	102	-	-	-	20
25.99.22.00	Ormari za arhive, ormari za kartoteke, kutije za sortiranje dokumenata, regali za papir, stalci za pera, stalci za pečate i slična uredska ili stolna oprema, od osnovnih metala (isključujući uredsko pokućstvo iz tarifnog broja 9403 i kante za papir)	kg	257 441	8 277	8 277	1 524	184	-	-	-	21
25.99.23.50	Spajalice u traci, za uporabu u uredu, tapeciranje i pakiranje od osnovnih metala	kg	2 812 163	2 926 898	2 924 898	33 392	11	2 809 003	31 697	11	22
25.99.25.30	Kukice, ušice, ušice i slično za odjeću, obuću, ručne torbe, putne predmete i druge gotove proizvode od osnovnih metala, isključujući cjevaste ili račvaste zakovice i drukere	kg	6 069	5 394	5 394	2 276	422	4 984	2 103	422	23
25.99.29.11	Željezna ili čelična sidra i njihovi dijelovi (isključujući klesarsko sidro)	kg	376 000	206 700	-	-	-	-	-	-	24
25.99.29.19	Lijevani proizvodi od željeza ili čelika, d. n.	kg	11 289 929	10 708 982	9 930 889	111 543	11	9 883 553	110 274	11	25
25.99.29.22	Kovani ili prešani proizvodi od željeza ili čelika, d. n.	kg	223 690	233 093	231 968	5 044	22	-	-	-	26
25.99.29.25	Izrađeni proizvodi od željezne/čelične žice; krletje za ptice, zamke itd., omče za hranjenje, životinjski prsten, kuka za strunjače, mesarske kuke, omče na vješalu, košare za papir, isključujući okvir za sjenilo na svjetiljci	kg	49 232	62 506	62 506	1 031	16	28 128	464	16	27

Od toga: za vlastiti račun of wich: on own account				Od toga u inozemstvo (izvoz) Of that, abroad (export)				Units of measure	NIP 2020. codes ²⁾	NIP 2020. heading		
2020.												
ukupno proizvedene količine Total production quantities	prodana proizvodnja Production sold		jedična vrijednost, kune ³⁾ Unit value, kuna ³⁾	prodana proizvodnja Production sold		jedična vrijednost, kune ³⁾ Unit value, kuna ³⁾						
	količine Quantities	vrijednost, tis. kuna Value, thousand kuna		količine Quantities	vrijednost, tis. kuna Value, thousand kuna							
									25.94 Manufacture of fasteners and screw machine products			
1	53 910	50 550	2 041	40	13 810	677	49	kg	25.94.11.16 Screws and bolts without heads in steel			
2	244 517	244 517	7 128	29	126 383	3 670	29	kg	25.94.11.24 Other screws and bolts with heads			
3	-	-	-	-	-	-	-	kg	25.94.11.26 Hexagon socket head screws of stainless steel			
4	14 037 178	13 433 656	157 425	12	9 889 421	98 994	10	kg	25.94.11.28 Other hexagon socket head screws			
5	-	-	-	-	-	-	-	kg	25.94.11.38 Iron or steel bolts with heads (excluding hexagon bolts)			
6	13 930	12 120	295	24	820	20	24	kg	25.94.11.53 Iron or steel wood screws			
7	151 059	142 259	3 093	22	46 241	681	15	kg	25.94.11.57 Iron or steel screw hooks and screw rings			
8	181 511	181 491	7 846	43	119 013	1 923	16	kg	25.94.11.86 Iron or steel nuts (including self-locking nuts)			
9	505 909	501 889	9 429	19	227 109	4 996	22	kg	25.94.11.90 Threaded articles, n.e.c., of iron or steel			
10	437 540	437 540	7 219	16	196 893	3 249	17	kg	25.94.12.10 Iron or steel spring washers and other lock washers			
11	13	11	1	91	-	-	-	kg	25.94.13.10 Washers, rivets, cotters, cotter pins and the like, not threaded, of copper			
									25.99 Manufacture of other fabricated metal products n.e.c.			
12	529	494	2 362	4 781	28	141	5 036	p/st	25.99.11.10 Stainless steel sinks and wash basins			
13	467 600	467 600	8 347	18	462 600	8 270	18	kg	25.99.11.31 Sanitary ware and parts of sanitary ware of iron or steel			
14	109 060	109 060	2 376	22	-	-	-	kg	25.99.12.17 Table, kitchen or household articles... of cast iron			
15	78 498	78 498	6 775	86	-	-	-	kg	25.99.12.25 Table, kitchen or household articles and parts thereof of stainless steel (excluding cutlery)			
16	646 208	646 208	39 219	61	549 183	32 951	60	kg	25.99.12.37 Other table, kitchen and household articles of iron or steel (excluding cast iron), enamelled			
17	3 800	3 600	650	181	1 500	250	167	kg	25.99.12.57 Table, kitchen, household articles, parts thereof... of aluminium, other			
18	4 300	3 900	470	121	800	90	113	kg	25.99.12.70 Hand-operated mechanical appliances, weighing <= 10 kg, for food or drink			
19	612	612	213	348	-	-	-	kg	25.99.21.20 Armoured or reinforced safes, strongboxes and doors and safe deposit lockers for strongrooms, of base metal			
20	5 740	5 740	584	102	-	-	-	kg	25.99.21.70 Base metal cash or deed boxes and the like			
21	8 277	8 277	1 524	184	-	-	-	kg	25.99.22.00 Filing cabinets, card-index cabinets, paper trays, paper rests, pen trays, office-stamp stands and similar office or desk equipment, of base metal (excl. office furniture of heading 9403 and waste paper bins)			
22	2 926 898	2 924 898	33 392	11	2 809 003	31 697	11	kg	25.99.23.50 Base metal staples in strips for use in offices, upholstery and packaging			
23	5 394	5 394	2 276	422	4 984	2 103	422	kg	25.99.25.30 Base metal hooks, eyes, eyelets and the like, used for clothing, footwear, awnings, handbags, travel goods or other made-up articles excluding snap hooks, rivets, press studs and push buttons			
24	206 700	-	-	-	-	-	-	kg	25.99.29.11 Iron or steel anchors, grapnels and parts thereof (excluding masonry anchors)			
25	10 708 982	9 930 889	111 543	11	9 883 553	110 274	11	kg	25.99.29.19 Cast articles of iron or steel, n.e.c.			
26	233 093	231 968	5 044	22	-	-	-	kg	25.99.29.22 Forged or stamped articles of iron or steel, n.e.c.			
27	62 506	62 506	1 031	16	28 128	464	16	kg	25.99.29.25 Finished products of iron/steel wire; snares, traps, etc., fodder ties, animal nose rings, mattress hooks, butchers' hooks, tile hangers, waste-paper baskets excluding lampshade frames			

1. UKUPNA INDUSTRIJSKA PROIZVODNJA, PRODAJA I IZVOZ – ZA VLASTITI RAČUN I PREMA UGOVORU S NARUČITELJEM¹⁾ U 2020.
TOTAL INDUSTRIAL PRODUCTION, PRODUCTS SOLD AND EXPORT – ON OWN ACCOUNT AND UNDER CONTRACT WITH PRINCIPAL¹⁾, 2020

(nastavak)
(continued)

Šifra NIP-a 2020. ²⁾	Naziv proizvoda iz NIP-a 2020.	Mjerne jedinice	Ukupno (za vlastiti račun i po ugovoru s naručiteljem) Total (on own account and by contract work)				Od ukupnoga u inozemstvo (izvoz) Of total, abroad (export)				
			2019.		2020.		2019.		2020.		
			Ukupno proizvedene količine Total production quantities	Ukupno proizvedene količine Total production quantities	Prodana proizvodnja Production sold		jedinična vrijednost, kune ³⁾ Unit value, kuna ³⁾	prodana proizvodnja Production sold		jedinična vrijednost, kune ³⁾ Unit value, kuna ³⁾	
		količine Quantities	vrijednost, tis. kuna Value, thousand kuna		količine Quantities	vrijednost, tis. kuna Value, thousand kuna					
25.99.29.31	Željezne ili čelične ljestve i podnožnjaci (isključujući kovane ili otisnute)	kom.	168	36	36	26	722	-	-	-	1
25.99.29.33	Željezne ili čelične palete i slične podloge za slaganje robe radi prijevoza	kg	1 545 241	615 957	603 341	13 232	22	603 341	13 232	22	2
25.99.29.37	Željezni ili čelični nemehanički ventilatori, žljebovi, kuke i slični proizvodi za uporabu u građevinskoj industriji (isključujući kovane ili otisnute)	kg	6 286 428	7 328 522	7 181 377	61 976	9	2 908	27	9	3
25.99.29.45	Proizvodi od željeza ili čelika, d. n.	kg	5 513 033	8 294 411	6 915 409	183 508	27	5 568 428	130 492	23	4
25.99.29.55	Proizvodi od aluminija, d. n.	kg	2 805 101	2 536 445	2 534 710	79 520	31	1 930 653	50 043	26	5
25.99.29.58	Proizvodi od bakra, d. n.	kg	14 989	17 388	17 388	1 307	75	558	205	367	6
25.99.29.74	Ostali proizvodi od olova, d. n.	kg	38	-	-	-	-	-	-	-	7
25.99.29.83	Željezne ili čelične savitljive cijevi (isključujući gumene cijevi za instalaciju spojene ili pored površinski metalnog pojačanja, savitljive instalacijske cijevi, napravljene za dijelove strojeva ili vozila)	kg	52 455	56 213	53 150	11 765	221	33 882	7 175	212	8
25.99.29.87	Ploče sa znakovima, nazivima, adresama i slične ploče, brojevi, slova i drugi znakovi od osnovnih metala (isključujući osvijetljene)	kg	885 160	823 699	722 299	88 143	122	6 267	651	104	9
25.99.99.00	Podugovarateljski poslovi kao dio proizvodnje ostalih gotovih proizvoda od metala, d. n.	ef. sati	265 398	210 930	210 930	33 460	159	17 786	5 227	294	10
26	Proizvodnja računala te elektroničkih i optičkih proizvoda										
26.11	Proizvodnja elektroničkih komponenata										
26.11.22.40	Fotoosjetljivi poluvodički elementi; solarne stanice, fotodiode, fototranzistori itd.	kom.	467 864	491 113	421 656	326 210	774	295 112	216 621	734	11
26.11.22.80	Montirani piezoelektrični kristali (uključujući kvarc, oscilator i rezonatore)	kom.	9 329 515	6 268 645	6 268 645	21 611	3	6 268 645	21 611	3	12
26.11.30.03	Integrirani multičip krugovi: procesori i kontrolori kombinirani ili nekombinirani s memorijama, konvertorima, logičkim krugovima, pojačalima, vremenskim krugovima ili drugim krugovima	kom.	4 978 213	6 910 487	6 897 833	345 343	50	6 897 833	345 343	50	13
26.11.30.65	Elektronički integrirani krugovi (isključujući multičip krugove): ROM memorije s mogućnosti brisanja i programiranja električki (E2PROM), uključujući fleš E2PROM)	kom.	285	210	210	3 332	15 867	-	-	-	14
26.11.50.50	Tiskani krugovi samo s elementima vodiča i kontaktima (isključujući višeslojne tiskane krugove)	kom.	500 000	600 000	600 000	3 628	6	30 458	184	6	15
26.11.91.00	Usluge povezane s proizvodnjom elektroničkih integriranih krugova	ef. sati	5 610	2 500	2 500	195	78	-	-	-	16
26.12	Proizvodnja punih elektroničkih ploča										
26.12.10.80	Pasivne mreže (uključujući mreže otpornika i /ili kondenzatora; isključujući otporne nizove čipova, kapacitivne nizove čipova, pločica s aktivnim komponentama, hibrida)	kom.	7 350	2 807	2 801	1 767	631	2 790	1 550	556	17
26.20	Proizvodnja računala i periferne opreme										
26.20.11.00	Laptop osobna računala i palm-top (džepni) organizatori	kom.	420	336	302	5 215	17 268	-	-	-	18
26.20.12.00	Terminali na prodajnim mjestima, bankomati i slični strojevi sposobni za spajanje na strojeve za obradu podataka ili mrežu	kom.	40	27	27	80	2 963	-	-	-	19
26.20.13.00	Stolna osobna računala	kom.	6 665	6 138	5 627	34 459	6 124	56	106	1 893	20
26.20.14.00	Digitalni strojevi za obradu podataka, prezentirani kao sustavi	kom.	944	383	383	35 758	93 363	38	4 370	115 000	21
26.20.15.00	Ostali digitalni strojevi za automatsku obradu podataka, sa ili bez jedne ili dvije od sljedećih jedinica u istom kućištu: memorijske jedinice, ulazne jedinice, izlazne jedinice	kom.	38	21	21	470	22 381	-	-	-	22

Od toga: za vlastiti račun of wich: on own account				Od toga u inozemstvo (izvoz) Of that, abroad (export)				Units of measure	NIP 2020. codes ²⁾	NIP 2020. heading
2020.										
ukupno proizvedene količine Total production quantities	prodana proizvodnja Production sold		jedinična vrijednost, kune ³⁾ Unit value, kuna ³⁾	prodana proizvodnja Production sold		jedinična vrijednost, kune ³⁾ Unit value, kuna ³⁾				
	količine Quantities	vrijednost, tis. kuna Value, thousand kuna		količine Quantities	vrijednost, tis. kuna Value, thousand kuna					
1	36	36	26	722	-	-	-	p/st	25.99.29.31	Iron or steel ladders and steps (excluding forged or stamped)
2	615 957	603 341	13 232	22	603 341	13 232	22	kg	25.99.29.33	Iron or steel pallets and similar platforms for handling goods
3	7 328 522	7 181 377	61 976	9	2 908	27	9	kg	25.99.29.37	Iron or steel non-mechanical ventilators, guttering, hooks and similar articles used in the building industry (excluding forged or stamped)
4	8 282 663	6 903 661	180 430	26	5 568 428	130 492	23	kg	25.99.29.45	Articles of iron or steel, n.e.s.
5	2 529 131	2 527 396	78 898	31	1 930 653	50 043	26	kg	25.99.29.55	Articles of aluminium, n.e.c.
6	17 388	17 388	1 307	75	558	205	367	kg	25.99.29.58	Articles of copper, n.e.c.
7	-	-	-	-	-	-	-	kg	25.99.29.74	Other articles of lead, n.e.c.
8	56 213	53 150	11 765	221	33 882	7 175	212	kg	25.99.29.83	Iron or steel flexible tubing (excluding rubber tubing incorporating or fitted with external metallic reinforcements, flexible tubing made into the form of machinery or vehicle parts)
9	823 699	722 299	88 143	122	6 267	651	104	kg	25.99.29.87	Base metal sign-plates, name-plates, address-plates and similar plates, numbers, letters and other symbols (excluding illuminated)
10	210 930	210 930	33 460	159	17 786	5 227	294	eff. hrs	25.99.99.00	Sub-contracted operations as part of manufacturing of other fabricated metal products n.e.c.
									26	Manufacture of computer, electronic and optical products
									26.11	Manufacture of electronic components
11	491 113	421 656	326 210	774	295 112	216 621	734	p/st	26.11.22.40	Photosensitive semiconductor devices; solar cells, photo-diodes, photo-transistors, etc.
12	-	-	-	-	-	-	-	p/st	26.11.22.80	Mounted piezo-electric crystals (including quartz, oscillator and resonators)
13	6 910 487	6 897 833	345 343	50	6 897 833	345 343	50	p/st	26.11.30.03	Multichip integrated circuits: processors and controllers, whether or not combined with memories, converters, logic circuits, amplifiers, clock and timing circuits, or other circuits
14	210	210	3 332	15 867	-	-	-	p/st	26.11.30.65	Electronic integrated circuits (excluding multichip circuits): electrically erasable, programmable, read only memories (E2PROMs), including flash E2PROMs
15	600 000	600 000	3 628	6	30 458	184	6	p/st	26.11.50.50	Printed circuits consisting only of conductor elements and contacts (excl. multiple printed circuits)
16	2 500	2 500	195	78	-	-	-	eff. hrs	26.11.91.00	Services connected with manufacturing of electronic integrated circuits
17	2 807	2 801	1 767	631	2 790	1 550	556	p/st	26.12	Manufacture of loaded electronic boards
									26.12.10.80	Passive networks (including networks of resistors and/or capacitors) (excluding resistor chip arrays, capacitor chip arrays, boards containing active components, hybrids)
									26.20	Manufacture of computers and peripheral equipment
18	336	302	5 215	17 268	-	-	-	p/st	26.20.11.00	Laptop PCs and palm-top organisers
19	27	27	80	2 963	-	-	-	p/st	26.20.12.00	Point-of-sale terminals, ATMs and similar machines capable of being connected to a data processing machine or network
20	6 138	5 627	34 459	6 124	56	106	1 893	p/st	26.20.13.00	Desk top PCs
21	351	351	31 972	91 088	6	584	97 333	p/st	26.20.14.00	Digital data processing machines: presented in the form of systems
22	21	21	470	22 381	-	-	-	p/st	26.20.15.00	Other digital automatic data processing machines whether or not containing in the same housing one or two of the following units: storage units, input/output units

1. UKUPNA INDUSTRIJSKA PROIZVODNJA, PRODAJA I IZVOZ – ZA VLASTITI RAČUN I PREMA UGOVORU S NARUČITELJEM¹⁾ U 2020.
TOTAL INDUSTRIAL PRODUCTION, PRODUCTS SOLD AND EXPORT – ON OWN ACCOUNT AND UNDER CONTRACT WITH PRINCIPAL¹⁾, 2020

(nastavak)
(continued)

Šifra NIP-a 2020. ²⁾	Naziv proizvoda iz NIP-a 2020.	Mjerne jedinice	Ukupno (za vlastiti račun i po ugovoru s naručiteljem) Total (on own account and by contract work)				Od ukupnoga u inozemstvo (izvoz) Of total, abroad (export)				
			2019.		2020.		2019.		2020.		
			Ukupno proizvedene količine Total production quantities	Ukupno proizvedene količine Total production quantities	Prodana proizvodnja Production sold		jedinična vrijednost, kune ³⁾ Unit value, kuna ³⁾	prodana proizvodnja Production sold		jedinična vrijednost, kune ³⁾ Unit value, kuna ³⁾	
		količine Quantities	vrijednost, tis. kuna Value, thousand kuna		količine Quantities	vrijednost, tis. kuna Value, thousand kuna					
26.20.30.00	Ostale jedinice strojeva za automatsku obradu podataka (isključujući mrežnu komunikacijsku opremu (npr. mrežni koncentratori (hubs), mrežni usmjerenik (routers), pristupnik mreži s različitim protokolom (gateways)) za lokalnu mrežu (LAN) i rasprostranjenu mrežu (WAN) i zvučne, video, mrežne i slične kartice za strojeve za automatsku obradu podataka)	kom.	35 865	41 336	41 336	10 567	256	245	43	176	1
26.20.40.00	Dijelovi i pribor strojeva iz CT-a 8471; dijelovi i pribor podjednako pogodni za uporabu sa strojevima iz dvaju ili više stavaka CT-a od 8469 do 8472	kg	886 708	886 708	655 693	21 945	33	640 867	21 827	34	2
26.20.91.00	Usluge proizvodnje računala i periferne opreme	ef. sati	125 436	100 349	100 349	11 990	119	-	-	-	3
26.30	Proizvodnja komunikacijske opreme										
26.30.11.00	Odašiljači za radijsko i televizijsko emitiranje s ugrađenim prijemnikom	kom.	46 691	50 639	50 622	39 229	775	15 202	9 870	649	4
26.30.23.20	Strojevi za prijam, konverziju i slanje ili regeneraciju glasa, slike ili drugih podataka, uključujući aparate za prespajanje i aparate za usmjeravanje	kom.	65 213	34 872	34 772	315 310	9 068	16 239	92 187	5 677	5
26.30.23.70	Ostali aparati za slanje ili primanje glasa, slike ili drugih podataka uključujući aparate za komunikaciju u žičnoj ili bežičnoj mreži (kao što je lokalna mreža ili mreža širokog dosega), osim aparata za prijenos ili prijam iz CT-a 8443, 8525, 8527 ili 8528)	kom.	22 090	12 098	9 358	6 224	665	1 695	1 680	991	6
26.30.40.70	Ormarici i kućišta aparata za slanje i primanje radio ili televizijskih programa, televizijskih kamera itd. odgovarajući dijelovi za isključivo ili prije svega televizijske kamere, aparata za primanje radio i televizijskih programa i monitora i projektor, d. n. (isključujući antene, elektroničko spajanje i dijelove monitora i projektor isključivo za vrste koje se upotrebljavaju za strojeve za automatsku obradu podataka)	kg	37	266	266	270	1 015	-	-	-	7
26.30.50.80	Električni alarmi za slučaj provale ili požara i slični uređaji za građevinske objekte	kom.	142 818	126 146	126 031	22 304	177	118 495	19 872	168	8
26.40	Proizvodnja elektroničkih uređaja za široku potrošnju										
26.40.41.00	Mikrofoni i njihovi stalci (isključujući bežične mikrofone s predajnikom)	kom.	71	91	86	66	767	-	-	-	9
26.40.42.39	Zvučnici (uključujući zvučne jedinice, okvire ili ormare pretežno dizajnirane za montažu zvučnika) (isključujući one ugrađene u zvučnicke kutije)	kom.	813	528	504	235	466	64	26	406	10
26.40.43.59	Audio-frekventna električna pojačala (uključujući HI-FI pojačala) (isključujući visoko-frekventna i među-frekventna pojačala, telefonska i mjerna-pojačala)	kom.	23	17	10	12	1 200	-	-	-	11
26.40.43.70	Setovi za električno pojačanje zvuka (uključujući javne razglase s mikrofonom i zvučnikom)	kom.	475	141	138	3 187	23 094	3	155	51 667	12
26.51	Proizvodnja instrumenata i aparata za mjerenje, ispitivanje i navigaciju										
26.51.11.80	Instrumenti i uređaji za navigaciju (uključujući za pomorsku ili riječnu navigaciju) (isključujući za aeronautičku ili svemirsku navigaciju, kompase)	kom.	25	20	10	7 000	700 000	-	-	-	13
26.51.12.00	Teodoliti i tahimetri; ostali geodetski, hidrografski, oceanografski, hidrološki, meteorološki i geofizički instrumenti i aparati	kom.	800	850	850	476	560	310	282	910	14

Od toga: za vlastiti račun of wich: on own account				Od toga u inozemstvo (izvoz) Of that, abroad (export)				Units of measure	NIP 2020. codes ⁹⁾	NIP 2020. heading
2020.										
ukupno proizvedene količine Total production quantities	prodana proizvodnja Production sold		jedinična vrijednost, kune ³⁾ Unit value, kuna ³⁾	prodana proizvodnja Production sold		jedinična vrijednost, kune ³⁾ Unit value, kuna ³⁾				
	količine Quantities	vrijednost, tis. kuna Value, thousand kuna		količine Quantities	vrijednost, tis. kuna Value, thousand kuna					
1	41 336	41 336	10 567	256	245	43	176	p/st	26.20.30.00	Other units of automatic data processing machines (excluding network communications equipment (e.g. hubs, routers, gateways) for LANs and WANs and sound, video, network and similar cards for automatic data processing machines)
2	886 708	655 693	21 945	33	640 867	21 827	34	kg	26.20.40.00	Parts and accessories of the machines of HS 8471; parts and accessories equally suitable for use with machines of two or more of HS 8469 to 8472
3	100 349	100 349	11 990	119	-	-	-	eff. hrs	26.20.91.00	Computers and peripheral equipment manufacturing services
4	50 639	50 622	39 229	775	15 202	9 870	649	p/st	26.30.11.00	Manufacture of communication equipment Transmission apparatus for radio-broadcasting and television, with reception apparatus
5	34 872	34 772	315 310	9 068	16 239	92 187	5 677	p/st	26.30.23.20	Machines for the reception, conversion and transmission or regeneration of voice, images or other data, including switching and routing apparatus
6	12 098	9 358	6 224	665	1 695	1 680	991	p/st	26.30.23.70	Other apparatus for the transmission or reception of voice, images or other data, including apparatus for communication in a wired or wireless network (such as a local or wide area network), other than transmission or reception apparatus of HS 8443, 8525, 8527 or 8528
7	266	266	270	1 015	-	-	-	kg	26.30.40.70	Cabinets and cases for transmission and reception apparatus for radio-broadcasting or television, television cameras, etc.; parts suitable for use solely or principally with television cameras, reception apparatus for radio-broadcasting or television, and monitors and projectors, n.e.c. (excluding aerials, electronic assemblies and parts for monitors and projectors of a kind solely or principally used in an automatic data-processing machine)
8	126 146	126 031	22 304	177	118 495	19 872	168	p/st	26.30.50.80	Electric burglar or fire alarms and similar apparatus for buildings
9	91	86	66	767	-	-	-	p/st	26.40.41.00	26.40 Manufacture of consumer electronics Microphones and their stands (excluding cordless microphones with a transmitter)
10	528	504	235	466	64	26	406	p/st	26.40.42.39	Loudspeakers (including speaker drive units, frames or cabinets mainly designed for mounting loudspeakers) (excluding those mounted in their enclosures)
11	17	10	12	1 200	-	-	-	p/st	26.40.43.59	Audio-frequency electric amplifiers (including hi-fi amplifiers) (excluding high or intermediate frequency amplifiers, telephonic and measurement amplifiers)
12	141	138	3 187	23 094	3	155	51 667	p/st	26.40.43.70	Electric sound amplifier sets (including public address systems with microphone and speaker)
13	20	10	7 000	700 000	-	-	-	p/st	26.51.11.80	26.51 Manufacture of instruments and appliances for measuring, testing and navigation Instruments and appliances for navigation (including for marine or river navigation) (excluding for aeronautical or space navigation, compasses)
14	850	850	476	560	310	282	910	p/st	26.51.12.00	Theodolites and tachymeters (tachometers); other surveying, hydrographic, oceanographic, hydrological, meteorological or geophysical instruments and appliances

1. UKUPNA INDUSTRIJSKA PROIZVODNJA, PRODAJA I IZVOZ – ZA VLASTITI RAČUN I PREMA UGOVORU S NARUČITELJEM¹⁾ U 2020.
TOTAL INDUSTRIAL PRODUCTION, PRODUCTS SOLD AND EXPORT – ON OWN ACCOUNT AND UNDER CONTRACT WITH PRINCIPAL¹⁾, 2020

(nastavak)
(continued)

Šifra NIP-a 2020. ²⁾	Naziv proizvoda iz NIP-a 2020.	Mjerne jedinice	Ukupno (za vlastiti račun i po ugovoru s naručiteljem) Total (on own account and by contract work)					Od ukupnoga u inozemstvo (izvoz) Of total, abroad (export)				
			2019.		2020.			2019.		2020.		
			Ukupno proizvedene količine Total production quantities	Ukupno proizvedene količine Total production quantities	Prodana proizvodnja Production sold		jedinična vrijednost, kuna ³⁾ Unit value, kuna ³⁾	prodana proizvodnja Production sold	jedinična vrijednost, kuna ³⁾ Unit value, kuna ³⁾	prodana proizvodnja Production sold	jedinična vrijednost, kuna ³⁾ Unit value, kuna ³⁾	
		količine Quantities	vrijednost, tis. kuna Value, thousand kuna		količine Quantities	vrijednost, tis. kuna Value, thousand kuna		količine Quantities	vrijednost, tis. kuna Value, thousand kuna			
26.51.31.00	Vage, osjetljivosti 5 cg ili finije, s utezima ili bez njih; njihovi dijelovi i pribor	kg	21 637	-	-	-	-	-	-	-	1	
26.51.33.00	Mikrometri, promjeromjeri i baždarska mjerila (isklj. baždarska mjerila bez podesivog uređaja iz CT-a 9031.80)	kom.	26 722	-	-	-	-	-	-	-	2	
26.51.43.00	Instrumenti za mjerenje električnih veličina bez uređaja za bilježenje	kom.	249	316	316	7 086	22 424	19	5 776	304 000	3	
26.51.44.00	Instrumenti i aparati za telekomunikacije	kom.	13	29	29	55	1 897	-	-	-	4	
26.51.51.35	Elektronički termometri i pirometri, nekombinirani s drugim instrumentima (isključujući one punjene tekućinom)	kom.	688 788	549 560	549 456	3 218	6	548 172	2 424	4	5	
26.51.52.39	Elektronički instrumenti i aparati za mjerenje ili ispitivanje razine tekućine	kom.	4 777	4 657	4 635	4 940	1 066	2 256	2 467	1 094	6	
26.51.52.71	Elektronički instrumenti za mjerenje tlaka, senzori, indikatori i odašiljači	kom.	79	31	33	637	19 303	2	4	2 000	7	
26.51.52.83	Elektronički instrumenti i aparati za mjerenje promjenljivih veličina, u tekućinama i plinovima (uključujući toplomjere; isključujući aparate za mjerenje tlaka/protoka/razine tekućina)	kom.	415	381	362	393	1 086	11	10	909	8	
26.51.63.30	Mjerila potrošnje ili proizvodnje plina (uključujući baždarene)	kom.	6 373	7 050	6 040	3 240	536	-	-	-	9	
26.51.63.50	Mjerila potrošnje ili proizvodnje tekućina (uključujući baždarene; isključujući pumpe)	kom.	91 490	99 730	89 980	40 550	451	2 450	1 610	657	10	
26.51.63.70	Mjerila potrošnje ili proizvodnje električne energije (uključujući baždarene; isključujući voltmetre, ampermetre, wattmetre i slično)	kom.	13 942	-	-	-	-	-	-	-	11	
26.51.66.90	Mjerni i kontrolni instrumenti, aparati i strojevi, d. n.	kom.	5 644	8 513	3 390	5 131	1 514	745	836	1 122	12	
26.51.70.15	Elektronički termostati	kom.	24	24	24	15	625	-	-	-	13	
26.51.70.90	Instrumenti i aparati za automatsku regulaciju ili kontrolu, d. n.	kom.	25 533 497	26 834 370	26 581 521	241 228	9	26 573 440	240 265	9	14	
26.51.84.35	Dijelovi i pribor za mjerila potrošnje ili proizvodnje plina ili tekućine (isključujući pumpe za tekućine)	kg	11 355	12 400	11 650	1 650	142	-	-	-	15	
26.51.85.50	Dijelovi i pribor instrumenata i aparata za automatsku regulaciju i kontrolu	kg	34 973	27 881	27 835	6 814	245	24 767	6 155	249	16	
26.51.99.00	Podugovarateljski poslovi kao dio proizvodnje opreme za mjerenje, ispitivanje i navigaciju	ef. sati	11 700	29 250	29 250	5 000	171	-	-	-	17	
26.60	Proizvodnja opreme za zračenje, elektromedicinske i elektroterapeutske opreme											
26.60.14.39	Dijelovi i pribor aparata za poboljšanje sluha (isključujući slušalice, pojačala i slično)	kg	380	509	204	319	1 564	-	-	-	18	
27	Proizvodnja električne opreme											
27.11	Proizvodnja elektromotora, generatora i transformatora											
27.11.22.30	Motori izmjenične struje, AC monofazni, snage <= 750 W	kom.	230	317	315	326	1 035	236	230	975	19	
27.11.22.50	Motori izmjenične struje, AC monofazni, snage > 750 W	kom.	680	524	511	479	937	394	343	871	20	
27.11.23.00	Motori na izmjeničnu struju, višefazni, snage <= 750 W	kom.	15 910	13 757	13 305	13 496	1 014	12 474	12 764	1 023	21	
27.11.24.03	Motori izmjenične struje, AC višefazni, snage > 0,75 kW, ali <= 7,5 kW	kom.	9 304	9 065	8 816	19 270	2 186	6 848	15 241	2 226	22	
27.11.24.05	Motori izmjenične struje, AC višefazni, snage > 7,5 kW, ali <= 37 kW	kom.	2 045	1 960	1 906	42 126	22 102	1 644	35 978	21 884	23	
27.11.24.07	Motori izmjenične struje, AC višefazni, snage > 37 kW, ali <= 75 kW	kom.	532	462	462	9 571	20 716	382	7 740	20 262	24	
27.11.25.30	Motori izmjenične struje, za vuču, AC višefazni, snage > 75 kW	kom.	166	93	92	4 258	46 283	79	3 639	46 063	25	

Od toga: za vlastiti račun of wich: on own account				Od toga u inozemstvo (izvoz) Of that, abroad (export)				Units of measure	NIP 2020. codes ²⁾	NIP 2020. heading
2020.										
ukupno proizvedene količine Total production quantities	prodana proizvodnja Production sold		jedinična vrijednost, kune ³⁾ Unit value, kuna ³⁾	prodana proizvodnja Production sold		jedinična vrijednost, kune ³⁾ Unit value, kuna ³⁾				
	količine Quantities	vrijednost, tis. kuna Value, thousand kuna		količine Quantities	vrijednost, tis. kuna Value, thousand kuna					
1	-	-	-	-	-	-	-	kg	26.51.31.00	Balances of a sensitivity of 5 cg or better, with or without weights; parts and accessories thereof
2	-	-	-	-	-	-	-	p/st	26.51.33.00	Micrometers, callipers and gauges (excluding gauges without adjustable devices of HS 9031 80)
3	316	316	7 086	22 424	19	5 776	304 000	p/st	26.51.43.00	Instruments for measuring electrical quantities without a recording device
4	29	29	55	1 897	-	-	-	p/st	26.51.44.00	Instruments and apparatus, for telecommunications
5	549 560	549 456	3 218	6	548 172	2 424	4	p/st	26.51.51.35	Electronic thermometers and pyrometers, not combined with other instruments (excluding liquid filled)
6	4 657	4 635	4 940	1 066	2 256	2 467	1 094	p/st	26.51.52.39	Electronic instruments and apparatus for measuring or checking the level of liquids
7	31	33	637	19 303	2	4	2 000	p/st	26.51.52.71	Electronic pressure gauges, sensors, indicators and transmitters
8	381	362	393	1 086	11	10	909	p/st	26.51.52.83	Electronic instruments and apparatus for measuring variables of liquids/gases (including heat meters; excluding for measuring pressure/flow/level of liquids)
9	7 050	6 040	3 240	536	-	-	-	p/st	26.51.63.30	Gas supply or production meters (including calibrated)
10	99 730	89 980	40 550	451	2 450	1 610	657	p/st	26.51.63.50	Liquid supply or production meters (including calibrated) (excluding pumps)
11	-	-	-	-	-	-	-	p/st	26.51.63.70	Electricity supply or production meters (including calibrated) (excluding voltmeters, ammeters, wattmeters and the like)
12	8 513	3 390	5 131	1 514	745	836	1 122	p/st	26.51.66.90	Measuring or checking instruments, appliances and machines n.e.c.
13	24	24	15	625	-	-	-	p/st	26.51.70.15	Electronic thermostats
14	26 834 370	26 581 521	241 228	9	26 573 440	240 265	9	p/st	26.51.70.90	Instruments and apparatus, regulating or controlling, n.e.c.
15	12 400	11 650	1 650	142	-	-	-	kg	26.51.84.35	Parts and accessories for gas or liquid supply or production meters excluding for pumps for liquids
16	27 881	27 835	6 814	245	24 767	6 155	249	kg	26.51.85.50	Parts and accessories for automatic regulating or controlling instruments and apparatus
17	29 250	29 250	5 000	171	-	-	-	eff. hrs	26.51.99.00	Sub-contracted operations as part of manufacturing of measuring, testing and navigating equipment
									26.60	Manufacture of irradiation, electromedical and electrotherapeutic equipment
18	509	204	319	1 564	-	-	-	kg	26.60.14.39	Parts and accessories of hearing aids (excluding for headphones, amplifiers and the like)
									27	Manufacture of electrical equipment
									27.11	Manufacture of electric motors, generators and transformers
19	317	315	326	1 035	236	230	975	p/st	27.11.22.30	Single-phase AC motors of an output <= 750 W
20	524	511	479	937	394	343	871	p/st	27.11.22.50	Single-phase AC motors of an output > 750 W
21	13 757	13 305	13 496	1 014	12 474	12 764	1 023	p/st	27.11.23.00	Multi-phase AC motors of an output <= 750 W
22	9 065	8 816	19 270	2 186	6 848	15 241	2 226	p/st	27.11.24.03	Multi-phase AC motors of an output > 0,75 kW but <= 7,5 kW
23	1 960	1 906	42 126	22 102	1 644	35 978	21 884	p/st	27.11.24.05	Multi-phase AC motors of an output > 7,5 kW but <= 37 kW
24	462	462	9 571	20 716	382	7 740	20 262	p/st	27.11.24.07	Multi-phase AC motors of an output > 37 kW but <= 75 kW
25	93	92	4 258	46 283	79	3 639	46 063	p/st	27.11.25.30	Multi-phase AC traction motors of an output > 75 kW

1. UKUPNA INDUSTRIJSKA PROIZVODNJA, PRODAJA I IZVOZ – ZA VLASTITI RAČUN I PREMA UGOVORU S NARUČITELJEM¹⁾ U 2020.
TOTAL INDUSTRIAL PRODUCTION, PRODUCTS SOLD AND EXPORT – ON OWN ACCOUNT AND UNDER CONTRACT WITH PRINCIPAL¹⁾, 2020

(nastavak)
(continued)

Šifra NIP-a 2020. ²⁾	Naziv proizvoda iz NIP-a 2020.	Mjerne jedinice	Ukupno (za vlastiti račun i po ugovoru s naručiteljem) Total (on own account and by contract work)					Od ukupnoga u inozemstvo (izvoz) Of total, abroad (export)				
			2019.		2020.			2019.		2020.		
			Ukupno proizvedene količine Total production quantities	Ukupno proizvedene količine Total production quantities	Prodana proizvodnja Production sold		jedinična vrijednost, kune ³⁾ Unit value, kuna ³⁾	prodana proizvodnja Production sold	jedinična vrijednost, kune ³⁾ Unit value, kuna ³⁾	prodana proizvodnja Production sold	jedinična vrijednost, kune ³⁾ Unit value, kuna ³⁾	
		količine Quantities	vrijednost, tis. kuna Value, thousand kuna		količine Quantities	vrijednost, tis. kuna Value, thousand kuna		količine Quantities	vrijednost, tis. kuna Value, thousand kuna			
27.11.25.40	Motori izmjenične struje, AC višefazni, snage > 75 kW, ali <= 375 kW (isključujući motore za vuču)	kom.	31	38	38	4 689	123 395	22	3 495	158 864	1	
27.11.25.60	Motori izmjenične struje, AC višefazni, snage > 375 kW, ali <= 750 kW (isključujući motore za vuču)	kom.	69	19	19	5 600	294 737	17	4 590	270 000	2	
27.11.25.90	Motori izmjenične struje, AC višefazni, snage > 750 kW (isključujući motore za vuču)	kom.	17	11	11	4 492	408 364	11	4 492	408 364	3	
27.11.26.10	Generatori izmjenične struje (alternatori), snage <= 75 kVA	kom.	299	229	229	2 243	9 795	226	2 214	9 796	4	
27.11.26.30	Generatori izmjenične struje (alternatori), snage > 75 kVA, ali <= 375 kVA	kom.	851	893	893	12 607	14 118	873	12 338	14 133	5	
27.11.26.50	Generatori izmjenične struje (alternatori), snage > 375 kVA, ali <= 750 kVA	kom.	153	302	302	10 834	35 874	298	10 691	35 876	6	
27.11.26.70	Generatori izmjenične struje (alternatori), snage > 750 kVA	kom.	26	21	21	55 421	2 639 095	21	55 421	2 639 095	7	
27.11.31.10	Generatorski agregati s motorima s unutarnjim izgaranjem na paljenje s pomoću kompresije, snage <= 75 kVA	kom.	52	30	30	1 864	62 133	1	75	75 000	8	
27.11.31.30	Generatorski agregati s motorima s unutarnjim izgaranjem na paljenje s pomoću kompresije, snage > 75 kVA, ali <= 375 kVA	kom.	55	37	37	6 306	170 432	-	-	-	9	
27.11.31.50	Generatorski agregati s motorima s unutarnjim izgaranjem na paljenje s pomoću kompresije, snage > 375 kVA, ali <= 750 kVA	kom.	4	5	5	1 970	394 000	-	-	-	10	
27.11.31.70	Generatorski agregati s motorima s unutarnjim izgaranjem na paljenje s pomoću kompresije, snage > 750 kVA	kom.	2	3	3	3 015	1 005 000	-	-	-	11	
27.11.32.33	Generatorski agregati s motorima s unutarnjim izgaranjem na paljenje s pomoću svjeće, snage <= 7,5 kVA	kom.	1	5	5	35	7 000	-	-	-	12	
27.11.41.20	Transformatori s tekućim dielektrikom, kapaciteta snage <= 650 kVA	kom.	6 822	7 796	6 654	251 690	37 825	5 698	194 225	34 087	13	
27.11.41.50	Transformatori s tekućim dielektrikom, kapaciteta snage > 650 kVA, ali <= 10 000 kVA	kom.	1 059	1 152	1 000	243 741	243 741	905	191 893	212 036	14	
27.11.41.80	Transformatori s tekućim dielektrikom, kapaciteta snage > 10 000 kVA	kom.	317	306	306	1 552 621	5 073 925	281	1 332 269	4 741 171	15	
27.11.42.20	Mjerni transformatori, kapaciteta snage <= 1 kVA (uključujući za mjerenje napona)	kom.	8 490	8 600	8 577	213 740	24 920	5 122	184 740	36 068	16	
27.11.42.40	Ostali transformatori, d. n., kapaciteta snage <= 1 kVA	kom.	715 788	685 519	685 519	2 705	4	685 519	2 705	4	17	
27.11.42.60	Ostali transformatori, kapaciteta snage > 1 kVA, ali <= 16 kVA	kom.	72	69	69	8	116	-	-	-	18	
27.11.50.50	Punjači akumulatora	kom.	4	-	-	-	-	-	-	-	19	
27.11.61.10	Dijelovi pogodni za uporabu isključivo ili prvenstveno s elektromotorima i generatorima, električnim generatorskim agregatima i rotacijskim pretvaračima (konvertori), d. n (isključujući gorive čelije)	t	8 507	7 708	7 688	200 217	26 043	6 169	163 644	26 527	20	
27.11.62.05	Dijelovi transformatora i induktora (isključujući feritne jezgre)	t	13 103	15 223	15 222	392 382	25 777	9 435	249 036	26 395	21	
27.11.99.00	Podugovarateljski poslovi kao dio proizvodnje elektromotora, generatora i transformatora	tis. ef. sati	5	38	38	1 504	39 579	-	-	-	22	
27.12	Proizvodnja uređaja za distribuciju i kontrolu električne energije											
27.12.10.10	Osigurači za napon > 1 kV	kom.	306	396	396	735	1 856	-	-	-	23	
27.12.10.30	Izolacijski rastavljači i sklopke >1 kV	kom.	560	1 117	1 117	36 655	32 816	68	2 748	40 412	24	
27.12.10.41	Gromobrani i odvodnici prenapona za napon > 1 kV	kom.	62	78	78	258	3 308	35	116	3 314	25	

Od toga: za vlastiti račun of wich: on own account				Od toga u inozemstvo (izvoz) Of that, abroad (export)				Units of measure	NIP 2020. codes ²⁾	NIP 2020. heading
2020.										
ukupno proizvedene količine Total production quantities	prodana proizvodnja Production sold		jedinična vrijednost, kune ³⁾ Unit value, kuna ³⁾	prodana proizvodnja Production sold		jedinična vrijednost, kune ³⁾ Unit value, kuna ³⁾				
	količine Quantities	vrijednost, tis. kuna Value, thousand kuna		količine Quantities	vrijednost, tis. kuna Value, thousand kuna					
1	38	38	4 689	123 395	22	3 495	158 864	p/st	27.11.25.40	Multi-phase AC motors of an output > 75 kW but <= 375 kW (excluding traction motors)
2	19	19	5 600	294 737	17	4 590	270 000	p/st	27.11.25.60	Multi-phase AC motors of an output > 375 kW but <= 750 kW (excluding traction motors)
3	11	11	4 492	408 364	11	4 492	408 364	p/st	27.11.25.90	Multi-phase AC motors of an output > 750 kW (excluding traction motors)
4	229	229	2 243	9 795	226	2 214	9 796	p/st	27.11.26.10	Alternators of an output <= 75 kVA
5	893	893	12 607	14 118	873	12 338	14 133	p/st	27.11.26.30	Alternators of an output > 75 kVA but <= 375 kVA
6	302	302	10 834	35 874	298	10 691	35 876	p/st	27.11.26.50	Alternators > 375 kVA but <= 750 kVA
7	21	21	55 421	2 639 095	21	55 421	2 639 095	p/st	27.11.26.70	Alternators of an output > 750 kVA
8	30	30	1 864	62 133	1	75	75 000	p/st	27.11.31.10	Generating sets with compression-ignition internal combustion piston engines, of an output <= 75 kVA
9	37	37	6 306	170 432	-	-	-	p/st	27.11.31.30	Generating sets with compression-ignition internal combustion piston engines of an output > 75 kVA but <= 375 kVA
10	5	5	1 970	394 000	-	-	-	p/st	27.11.31.50	Generating sets with compression-ignition internal combustion piston engines of an output > 375 kVA but <= 750 kVA
11	3	3	3 015	1 005 000	-	-	-	p/st	27.11.31.70	Generating sets with compression-ignition internal combustion piston engines of an output > 750 kVA
12	5	5	35	7 000	-	-	-	p/st	27.11.32.33	Generating sets with spark-ignition internal combustion piston engines of an output <= 7,5 kVA
13	7 796	6 654	251 690	37 825	5 698	194 225	34 087	p/st	27.11.41.20	Liquid dielectric transformers having a power handling capacity <= 650 kVA
14	1 152	1 000	243 741	243 741	905	191 893	212 036	p/st	27.11.41.50	Liquid dielectric transformers having a power handling capacity > 650 kVA but <= 10 000 kVA
15	306	306	1 552 621	5 073 925	281	1 332 269	4 741 171	p/st	27.11.41.80	Liquid dielectric transformers having a power handling capacity > 10 000 kVA
16	8 600	8 577	213 740	24 920	5 122	184 740	36 068	p/st	27.11.42.20	Measuring transformers having a power handling capacity <= 1 kVA (including for voltage measurement)
17	1 120	1 120	184	164	1 120	184	164	p/st	27.11.42.40	Other transformers, n.e.c., having a power handling capacity <= 1 kVA
18	69	69	8	116	-	-	-	p/st	27.11.42.60	Other transformers, having a power handling capacity > 1 kVA but <= 16 kVA
19	-	-	-	-	-	-	-	p/st	27.11.50.50	Accumulator chargers
20	7 500	7 480	197 709	26 432	6 169	163 644	26 527	t	27.11.61.10	Parts suitable for use solely or principally with electric motors and generators, electric generating sets and rotary converters, n.e.c. (excluding fuel cells)
21	15 223	15 222	392 382	25 777	9 435	249 036	26 395	t	27.11.62.05	Parts of transformers and inductors (excluding ferrite cores)
22	38	38	1 504	39 579	-	-	-	'000 eff. hrs	27.11.99.00	Sub-contracted operations as part of manufacturing of electric motors, generators and transformers
									27.12	Manufacture of electricity distribution and control apparatus
23	396	396	735	1 856	-	-	-	p/st	27.12.10.10	Fuses for a voltage > 1 kV
24	1 117	1 117	36 655	32 816	68	2 748	40 412	p/st	27.12.10.30	Isolating switches and make-and-break switches >1kV
25	78	78	258	3 308	35	116	3 314	p/st	27.12.10.41	Lightning arresters and voltage limiters for a voltage > 1 kV

1. UKUPNA INDUSTRIJSKA PROIZVODNJA, PRODAJA I IZVOZ – ZA VLASTITI RAČUN I PREMA UGOVORU S NARUČITELJEM¹⁾ U 2020.
TOTAL INDUSTRIAL PRODUCTION, PRODUCTS SOLD AND EXPORT – ON OWN ACCOUNT AND UNDER CONTRACT WITH PRINCIPAL¹⁾, 2020

(nastavak)
(continued)

Šifra NIP-a 2020. ²⁾	Naziv proizvoda iz NIP-a 2020.	Mjerne jedinice	Ukupno (za vlastiti račun i po ugovoru s naručiteljem) Total (on own account and by contract work)					Od ukupnoga u inozemstvo (izvoz) Of total, abroad (export)				
			2019.		2020.			2019.		2020.		
			Ukupno proizvedene količine Total production quantities	Ukupno proizvedene količine Total production quantities	Prodana proizvodnja Production sold		jedinična vrijednost, kuna ³⁾ Unit value, kuna ³⁾	prodana proizvodnja Production sold		jedinična vrijednost, kuna ³⁾ Unit value, kuna ³⁾		
		količine Quantities	vrijednost, tis. kuna Value, thousand kuna		količine Quantities	vrijednost, tis. kuna Value, thousand kuna		količine Quantities	vrijednost, tis. kuna Value, thousand kuna			
27.12.10.90	Ostali uređaji za spajanje... strujnih krugova > 1 000 V	kom.	1 206	1 409	1 409	54 951	39 000	87	3 534	40 621	1	
27.12.21.50	Osigurači za napon <= 1 kV, jačine struje > 10 A, ali <= 63 A	kom.	-	68 089	54 764	711	13	48 210	626	13	2	
27.12.21.70	Osigurači za napon <= 1 kV, jačine struje > 63 A	kom.	87 620	-	-	-	-	-	-	-	3	
27.12.22.50	Automatski prekidači (osigurači) strujnih krugova, za napon <= 1 kV, jačine struje > 63 A	kom.	450	-	-	-	-	-	-	-	4	
27.12.23.50	Električni uređaji za zaštitu strujnih krugova za napon <= 1 kV, jačine struje > 16 A, ali <= 125 A (isključujući osigurače, automatske prekidače strujnih krugova)	kom.	167 929	235 961	225 027	7 969	35	204 205	6 404	31	5	
27.12.23.70	Električni uređaji za zaštitu strujnih krugova za napon <= 1 kV, jačine struje > 125 A (isključujući osigurače, automatske prekidače strujnih krugova)	kom.	59 005	69 238	54 238	4 339	80	23 125	1 572	68	6	
27.12.31.30	Pultovi za numeričko upravljanje s ugrađenim uređajem za automatsku obradu podataka za napon <= 1 kV	kom.	53	53	46	14 399	313 022	19	9 229	485 737	7	
27.12.31.50	Programibilne upravljačke memorije, za napon <= 1 kV	kom.	31	29	29	1 245	42 931	29	1 245	42 931	8	
27.12.31.70	Ostale osnove za električno upravljanje, distribuciju električne energije za napon <= 1 000 V	kom.	45 147	39 559	38 437	155 076	4 035	21 332	45 079	2 113	9	
27.12.32.03	Ploče, ormari i slične kombinacije aparata za električno upravljanje ili distribuciju električne energije, za napon > 1,000 V, ali <= 72,5 kV	kom.	653	602	602	65 373	108 593	110	17 524	159 309	10	
27.12.40.30	Ormari, pultovi, ploče, stolovi i ostale osnove uređaja za upravljanje električnom energijom (isključujući one koje su opremljene tim uređajima)	kom.	46 052	39 789	31 300	53 211	1 700	7 681	9 335	1 215	11	
27.12.40.90	Ostali dijelovi uređaja iz CT-a 8535, 8536, 8537	t	761	623	623	21 485	34 486	623	21 485	34 486	12	
27.20	Proizvodnja baterija i akumulatora											
27.20.22.30	Električni akumulatori, uključujući njihove separatore, neovisno o tome jesu li pravokutnog oblika (uključujući kvadratni oblik). Olovni akumulatori koji ne služe za pogon klipnih motora. S tekućim elektrolitom	br. elem.	3 900	-	-	-	-	-	-	-	13	
27.20.23.50	Litij-ionski akumulatori (isključujući istrošene)	kom.	58	1 572	1 384	18 214	13 160	1 384	18 214	13 160	14	
27.20.24.10	Dijelovi električnih akumulatora. Separatori.	t	38	-	-	-	-	-	-	-	15	
27.32	Proizvodnja ostalih elektroničkih i električnih žica i kablova											
27.32.11.00	Žice za namatanje za električne svrhe	t	1 378	1 538	1 538	95 643	62 187	225	9 954	44 240	16	
27.32.13.80	Ostali električni vodiči za napon <= 1 000 V, bez priključnih uređaja	t	25 789	23 654	23 519	312 231	13 276	21 134	271 757	12 859	17	
27.32.14.00	Izolacijski električni vodiči za napon > 1 000 V (isključujući žice za namotaje, koaksijalne kabele i dr. izolirane električne vodiče, instalacije i paljenja drugih žičanih sklopova u vozilima, letjelicama i brodovima)	t	10 285	13 237	12 932	309 144	23 905	11 008	264 628	24 040	18	
27.33	Proizvodnja elektroinstalacijskog materijala											
27.33.11.00	Električni uređaji za prekidanje strujnih krugova jačine struje <= 1 kV (uključujući tipke i okretno prekidače) (isključujući releje)	tis. kom.	16 227	16 466	16 368	81 029	4 950	12 073	76 380	6 327	19	
27.33.13.60	Tvornički pripremljeni elementi za električne strujne krugove, za napon <= 1 kV	tis. kom.	10 350	10 775	10 775	24 061	2 233	10 767	23 779	2 209	20	
27.33.13.70	Priključni i kontaktni elementi za žice i kabele, za napon <= 1 kV	tis. kom.	6 403	4 771	4 771	62 074	13 011	3 799	49 498	13 029	21	
27.33.13.80	Ostali uređaji za povezivanje u električni strujni krug, za napon <= 1 000 V	tis. kom.	486	447	415	16 008	38 573	138	6 863	49 732	22	
27.33.14.10	Zidne utičnice, kutije za vodove i kabelski kanali za električnu mrežu od plastike	t	60	85	70	6 052	86 457	30	2 891	96 367	23	

Od toga: za vlastiti račun of wich: on own account				Od toga u inozemstvo (izvoz) Of that, abroad (export)				Units of measure	NIP 2020. codes ⁹⁾	NIP 2020. heading
2020.										
ukupno proizvedene količine Total production quantities	prodana proizvodnja Production sold		jedinичna vrijednost, kune ³⁾ Unit value, kuna ³⁾	prodana proizvodnja Production sold		jedinичna vrijednost, kune ³⁾ Unit value, kuna ³⁾				
	količine Quantities	vrijednost, tis. kuna Value, thousand kuna		količine Quantities	vrijednost, tis. kuna Value, thousand kuna					
1	1 409	1 409	54 951	39 000	87	3 534	40 621	p/st	27.12.10.90	Other apparatus for switching... electrical circuits > 1 000 V
2	68 089	54 764	711	13	48 210	626	13	p/st	27.12.21.50	Fuses for a voltage <= 1 kV and for a current > 10 A but <= 63 A
3	-	-	-	-	-	-	-	p/st	27.12.21.70	Fuses for a voltage <= 1 kV and for a current > 63 A
4	-	-	-	-	-	-	-	p/st	27.12.22.50	Automatic circuit breakers for a voltage <= 1 kV and for a current > 63 A
5	235 961	225 027	7 969	35	204 205	6 404	31	p/st	27.12.23.50	Electrical apparatus for protecting electrical circuits for a voltage <= 1 kV and for a current > 16 A but <= 125 A (excluding fuses, automatic circuit breakers)
6	69 238	54 238	4 339	80	23 125	1 572	68	p/st	27.12.23.70	Electrical apparatus for protecting electrical circuits for a voltage <= 1 kV and for a current > 125 A (excluding fuses, automatic circuit breakers)
7	53	46	14 399	313 022	19	9 229	485 737	p/st	27.12.31.30	Numerical control panels with built-in automatic data-processing machine for a voltage <= 1 kV
8	29	29	1 245	42 931	29	1 245	42 931	p/st	27.12.31.50	Programmable memory controllers for a voltage <= 1 kV
9	39 412	38 290	153 802	4 017	21 304	44 813	2 104	p/st	27.12.31.70	Other bases for electric control, distribution of electricity, voltage <= 1 000 V
10	602	602	65 373	108 593	110	17 524	159 309	p/st	27.12.32.03	Boards, cabinets and similar combinations of apparatus for electric control or the distribution of electricity, for a voltage > 1.000 V but <= 72,5 kV
11	39 789	31 300	53 211	1 700	7 681	9 335	1 215	p/st	27.12.40.30	Boards, panels, consoles, desks, cabinets and other bases for apparatus for electric control or the distribution of electricity (excluding those equipped with their apparatus)
12	623	623	21 485	34 486	623	21 485	34 486	t	27.12.40.90	Other parts of apparatus of HS 8535, 8536, 8537
13	-	-	-	-	-	-	-	ce/el	27.20 27.20.22.30	Manufacture of batteries and accumulators Electric accumulators, including separators therefor, whether or not rectangular (including square). Other lead-acid accumulators than of a kind used for starting piston engine. Working with liquid electrolyte
14	1 572	1 384	18 214	13 160	1 384	18 214	13 160	p/st	27.20.23.50	Lithium-ion accumulators (excl. spent)
15	-	-	-	-	-	-	-	t	27.20.24.10	Parts of electric accumulators. Separators.
16	1 538	1 538	95 643	62 187	225	9 954	44 240	t	27.32	Manufacture of other electronic and electric wires and cables
17	12 986	12 851	271 252	21 107	10 466	230 778	22 050	t	27.32.11.00	Winding wire for electrical purposes
18	13 237	12 932	309 144	23 905	11 008	264 628	24 040	t	27.32.13.80	Other electric conductors, for a voltage <= 1 000 V, not fitted with connectors
19	12 180	12 082	76 509	6 332	12 073	76 380	6 327	'000 p/st	27.32.14.00	Insulated electric conductors for voltage >1 000 V (excluding winding wire, coaxial cable and other coaxial electric conductors, ignition and other wiring sets used in vehicles, aircraft, ships)
20	492	492	6 992	14 211	484	6 710	13 864	'000 p/st	27.33	Manufacture of wiring devices
21	4 771	4 771	62 074	13 011	3 799	49 498	13 029	'000 p/st	27.33.11.00	Electrical apparatus for switching electrical circuits for a voltage <= 1 kV (including push-button and rotary switches) (excluding relays)
22	447	415	16 008	38 573	138	6 863	49 732	'000 p/st	27.33.13.60	Prefabricated elements for electrical circuits for a voltage <= 1 kV
23	85	70	6 052	86 457	30	2 891	96 367	t	27.33.13.70	Connections and contact elements for wires and cables for a voltage <= 1 kV
								'000 p/st	27.33.13.80	Other apparatus for connections to or in electrical circuit, voltage <= 1 000 V
								t	27.33.14.10	Trunking, ducting and cable trays for electrical circuits, of plastics

1. UKUPNA INDUSTRIJSKA PROIZVODNJA, PRODAJA I IZVOZ – ZA VLASTITI RAČUN I PREMA UGOVORU S NARUČITELJEM¹⁾ U 2020.
TOTAL INDUSTRIAL PRODUCTION, PRODUCTS SOLD AND EXPORT – ON OWN ACCOUNT AND UNDER CONTRACT WITH PRINCIPAL¹⁾, 2020

(nastavak)
(continued)

Šifra NIP-a 2020. ²⁾	Naziv proizvoda iz NIP-a 2020.	Mjerne jedinice	Ukupno (za vlastiti račun i po ugovoru s naručiteljem) Total (on own account and by contract work)					Od ukupnoga u inozemstvo (izvoz) Of total, abroad (export)				
			2019.		2020.			2019.		2020.		
			Ukupno proizvedene količine Total production quantities	Ukupno proizvedene količine Total production quantities	Prodana proizvodnja Production sold		jedinična vrijednost, kune ³⁾ Unit value, kuna ³⁾	prodana proizvodnja Production sold	jedinična vrijednost, kune ³⁾ Unit value, kuna ³⁾	prodana proizvodnja Production sold	jedinična vrijednost, kune ³⁾ Unit value, kuna ³⁾	
		količine Quantities	vrijednost, tis. kuna Value, thousand kuna		količine Quantities	vrijednost, tis. kuna Value, thousand kuna		količine Quantities	vrijednost, tis. kuna Value, thousand kuna			
27.40	Proizvodnja električne opreme za rasvjetu											
27.40.22.00	Električne svjetiljke za postavljanje na stol, uz krevet ili na pod	tis. kom.	36	35	35	3 460	98 857	28	1 876	67 000	1	
27.40.24.00	Osvjetljeni znakovi, osvjetljene pločice s imenima i slično (uključujući cestovne znakove)	tis. kom.	12	13	13	17 588	1 352 923	-	1 222	-	2	
27.40.25.00	Lusteri i ostala električna stropna ili zidna svjetleća tijela (isključujući za rasvjetu javnih otvorenih prostora ili prometnica)	tis. kom.	230	326	295	109 846	372 359	176	82 019	466 017	3	
27.40.30.10	Reflektori za otvorene prostore (uključujući reflektore za pozornice, fotografski i filmski studio)	kom.	44	57	57	72	1 263	-	-	-	4	
27.40.30.90	Električne svjetiljke i oprema za rasvjetu, od plastike i sličnih materijala korištenih za žarulje sa žarnom niti i fluorescentne cijevi, uključujući svjetleće setove za rasvjetu božićnih drvaca i LED svjetiljke	kom.	180 378	26 729	26 702	12 431	466	1 247	1 010	810	5	
27.40.99.00	Podugovarateljski poslovi kao dio proizvodnje električne opreme za rasvjetu	ef. sati	142 871	115 747	115 747	7 416	64	115 747	7 416	64	6	
27.51	Proizvodnja električnih aparata za kućanstvo											
27.51.25.60	Električni grijači vode i uronjiva grijalna (isključujući protočne grijače vode)	kom.	45 782	3 036	2 557	11 606	4 539	1 764	8 055	4 566	7	
27.51.26.50	Električni grijači, konvekcijska grijalna i grijalna s ugrađenim ventilatorom	kom.	168	110	110	292	2 655	20	55	2 750	8	
27.51.26.90	Električni grijači prostora, ostali	kom.	14 295	14 504	14 504	4 570	315	13 750	4 500	327	9	
27.51.28.10	Električni štednjaci s pećnicom i najmanje jednom pločom (uključujući kombinirane plinsko-električne aparate) za kućanstvo	kom.	6 129	-	-	-	-	-	-	-	10	
27.51.30.30	Dijelovi elektromehaničkih aparata za kućanstvo s ugrađenim elektromotorom (isključujući dijelove za usisače)	t	2	-	-	65	-	-	-	-	11	
27.51.30.70	Dijelovi aparata iz CT-a 8516	t	104	32	32	978	30 563	30	482	16 067	12	
27.52	Proizvodnja neelektričnih aparata za kućanstvo											
27.52.11.90	Ostali kućanski aparati za kuhanje i grijači tanjuri, od željeza ili čelika, neelektrični	kom.	9 162	8 744	8 380	25 678	3 064	4 578	11 484	2 509	13	
27.52.12.70	Kućanski aparati od željeza ili čelika, na kruta goriva, uključujući grijače, kamine, žeravnice i grijalice (isključujući aparate za kuhanje i grijače tanjure)	kom.	53 586	42 353	40 328	191 408	4 746	34 921	182 502	5 226	14	
27.52.14.00	Neelektrični protočni ili akumulacijski grijači vode	kom.	13	57	57	115	2 018	-	-	-	15	
27.52.20.00	Dijelovi peći, štednjaka, grijačkih tanjura i sličnih neelektričnih aparata za kućanstvo, od željeza i čelika	t	705	865	857	17 214	20 086	589	13 077	22 202	16	
27.90	Proizvodnja ostale električne opreme											
27.90.11.50	Strojevi s funkcijom prevođenja ili rječnika, antenska pojačala te ostali električni strojevi i aparati s posebnim funkcijama, nespomenuti i neuključeni u druge stavke CT-a 85 (isključujući punjače akumulatora, solarije, lampe za sunčanje i sličnu opremu za sunčanje)	kg	31 259	18 623	18 619	5 361	288	13 995	4 266	305	17	
27.90.12.30	Električni izolatori (isključujući od stakla i keramike)	kg	3 615	3 920	3 920	199	51	-	-	-	18	
27.90.12.80	Izolacijski dijelovi za električne namjene, od materijala osim od keramike ili plastike; elektrovodljive cijevi i njihove spojnice, od običnih kovina obloženih izolacijskim materijalom	kg	836 126	967 230	967 055	101 601	105	815 239	94 425	116	19	
27.90.13.50	Ugljene elektrode (isključujući za peći)	kg	1 000	1 000	200	10	50	100	10	100	20	
27.90.13.70	Ugljene četkice	kg	4 000	3 000	2 500	600	240	1 300	400	308	21	

Od toga: za vlastiti račun <i>of wich: on own account</i>				Od toga u inozemstvo (izvoz) <i>Of that, abroad (export)</i>				Units of measure	NIP 2020. codes ²⁾	NIP 2020. heading
2020.										
ukupno proizvedene količine <i>Total production quantities</i>	prodana proizvodnja <i>Production sold</i>		jedinичna vrijednost, kune ³⁾ <i>Unit value, kuna³⁾</i>	prodana proizvodnja <i>Production sold</i>		jedinичna vrijednost, kune ³⁾ <i>Unit value, kuna³⁾</i>				
	količine <i>Quantities</i>	vrijednost, tis. kuna <i>Value, thousand kuna</i>		količine <i>Quantities</i>	vrijednost, tis. kuna <i>Value, thousand kuna</i>					
1	35	35	3 460	98 857	28	1 876	67 000	'000 p/st	27.40 Manufacture of electric lighting equipment 27.40.22.00 Electric table, desk, bedside or floor-standing lamps	
2	13	13	17 588	1 352 923	-	1 222	-	'000 p/st	27.40.24.00 Illuminated signs, illuminated name-plates and the like (including road signs)	
3	326	295	109 846	372 359	176	82 019	466 017	'000 p/st	27.40.25.00 Chandeliers and other electric ceiling or wall lighting fittings (excluding those used for lighting public open spaces or thoroughfares)	
4	57	57	72	1 263	-	-	-	p/st	27.40.30.10 Searchlights and spotlights (including for stage sets, photographic or film studios)	
5	26 729	26 702	12 431	466	1 247	1 010	810	p/st	27.40.30.90 Electric lamps and lighting fittings, of plastic and other materials, of a kind used for filament lamps and tubular lamps, including lighting sets for Christmas trees and LED lamps	
6	115 747	115 747	7 416	64	115 747	7 416	64	eff. hrs	27.40.99.00 Sub-contracted operations as part of manufacturing of electric lighting equipment	
7	3 036	2 557	11 606	4 539	1 764	8 055	4 566	p/st	27.51 Manufacture of electric domestic appliances 27.51.25.60 Electric water heaters and immersion heaters (excluding instantaneous water heaters)	
8	110	110	292	2 655	20	55	2 750	p/st	27.51.26.50 Electric radiators, convection heaters and heaters or fires with built-in fans	
9	14 504	14 504	4 570	315	13 750	4 500	327	p/st	27.51.26.90 Other electric space heaters	
10	-	-	-	-	-	-	-	p/st	27.51.28.10 Domestic electric cookers with at least an oven and a hob (including combined gas-electric appliances)	
11	-	-	65	-	-	-	-	t	27.51.30.30 Parts for electro-mechanical domestic appliances with a self-contained electric motor (excluding parts for vacuum cleaners)	
12	32	32	978	30 563	30	482	16 067	t	27.51.30.70 Parts of appliances of HS 8516	
13	8 744	8 380	25 678	3 064	4 578	11 484	2 509	p/st	27.52 Manufacture of non-electric domestic appliances 27.52.11.90 Other domestic cooking appliances and plate warmers, of iron or steel or of cooper, non-electric	
14	42 353	40 328	191 408	4 746	34 921	182 502	5 226	p/st	27.52.12.70 Iron or steel solid fuel domestic appliances, including heaters, grates, fires and braziers (excluding cooking appliances and plate warmers)	
15	57	57	115	2 018	-	-	-	p/st	27.52.14.00 Non-electric instantaneous or storage water heaters	
16	865	857	17 214	20 086	589	13 077	22 202	t	27.52.20.00 Iron or steel parts of stoves, cookers, plate warmers and similar non-electric domestic appliances	
17	18 623	18 619	5 361	288	13 995	4 266	305	kg	27.90 Manufacture of other electrical equipment 27.90.11.50 Machines with translation or dictionary functions, aerial amplifiers and other electrical machines and apparatus, having individual functions, not specified or included elsewhere in HS 85 (excluding accumulator chargers, sunbeds, sunlamps and similar suntanning equipment)	
18	3 920	3 920	199	51	-	-	-	kg	27.90.12.30 Electrical insulators (excluding of glass or ceramics)	
19	967 230	967 055	101 601	105	815 239	94 425	116	kg	27.90.12.80 Insulating fittings for electrical purposes, of materials other than ceramics or plastics; electrical conduit tubing and joints therefor, of base metal lined with insulating material	
20	1 000	200	10	50	100	10	100	kg	27.90.13.50 Carbon electrodes (excluding for furnaces)	
21	3 000	2 500	600	240	1 300	400	308	kg	27.90.13.70 Carbon brushes	

1. UKUPNA INDUSTRIJSKA PROIZVODNJA, PRODAJA I IZVOZ – ZA VLASTITI RAČUN I PREMA UGOVORU S NARUČITELJEM¹⁾ U 2020.
TOTAL INDUSTRIAL PRODUCTION, PRODUCTS SOLD AND EXPORT – ON OWN ACCOUNT AND UNDER CONTRACT WITH PRINCIPAL¹⁾, 2020

(nastavak)
(continued)

Šifra NIP-a 2020. ²⁾	Naziv proizvoda iz NIP-a 2020.	Mjerne jedinice	Ukupno (za vlastiti račun i po ugovoru s naručiteljem) Total (on own account and by contract work)					Od ukupnoga u inozemstvo (izvoz) Of total, abroad (export)				
			2019.		2020.			2019.		2020.		
			Ukupno proizvedene količine Total production quantities	Ukupno proizvedene količine Total production quantities	Prodana proizvodnja Production sold		jedinična vrijednost, kuna ³⁾ Unit value, kuna ³⁾	prodana proizvodnja Production sold	jedinična vrijednost, kuna ³⁾ Unit value, kuna ³⁾	prodana proizvodnja Production sold	jedinična vrijednost, kuna ³⁾ Unit value, kuna ³⁾	
		količine Quantities	vrijednost, tis. kuna Value, thousand kuna		količine Quantities	vrijednost, tis. kuna Value, thousand kuna		količine Quantities	vrijednost, tis. kuna Value, thousand kuna			
27.90.13.90	Proizvodi od grafita i drugog ugljena, za električnu uporabu (isključujući ugljene elektrode i četkice)	kg	4 000	4 000	3 500	500	143	800	250	313	1	
27.90.20.20	Pokazne ploče s ugrađenim zaslonima s tekućim kristalom (LCD)	kg	251	216	216	76	352	-	-	-	2	
27.90.20.50	Pokazne ploče s ugrađenim uređajima sa svjetlećim diodama (LED)	kg	3 868	2 614	2 614	1 021	391	-	-	-	3	
27.90.20.80	Električni uređaji za zvučnu i vizualnu signalizaciju, d.n.	t	8	8	8	15 260	1 907 500	5	7 000	1 400 000	4	
27.90.31.54	Strojevi i aparati za automatsko ili poluautomatsko zavarivanje metala elektrolukom (uključujući luk plazme)	kom.	13	13	13	9 409	723 769	13	9 409	723 769	5	
27.90.32.00	Dijelovi i pribor za strojeve iz CT-a 8515	t	1 218	267	267	31 412	117 648	265	31 184	117 675	6	
27.90.33.70	Dijelovi električnih strojeva/aparata s posebnim funkcijama, d. n.	kg	40 225	40 019	40 019	28 675	717	-	-	-	7	
27.90.33.90	Električni dijelovi strojeva i aparata, d. n.	kg	4 715	5 072	5 072	13 348	2 632	1 300	3 800	2 923	8	
27.90.41.30	Ispravljači (isklj. vrstu što ih se rabi s telekomunikacijskim aparatima, te sa strojevima za automatsku obradu podataka i njihovim jedinicama)	kom.	4	13	13	120	9 231	-	-	-	9	
27.90.41.53	Inverteri, snage <= 7,5 kVA	kom.	2 676	1 938	1 938	8 893	4 589	892	3 578	4 011	10	
27.90.41.55	Inverteri, snage > 7,5 kVA	kom.	480	236	236	1 010	4 280	197	797	4 046	11	
27.90.41.70	Ostali statički konverteri (isključujući polikristalne poluvodiče, specijalnih konvertera za zavarivanje, osim pribora za zavarivanje, punjača akumulatora, ispravljača i invertera)	kom.	16 168	21 152	21 152	41 274	1 951	18 857	18 264	969	12	
27.90.41.90	Dijelovi statičkih konvertera, d. n. (isključujući elektroničke sklopove vrste koja se rabi s telekomunikacijskim aparatima te sa strojevima za automatsku obradu podataka i njihovim jedinicama)	t	2	2	2	796	398 000	1	398	398 000	13	
27.90.44.00	Kabeli uređaja, produžni kabeli i ostali električni kabeli za napon <= 1 kV s izoliranom žicom i priključcima	t	204	214	213	63 500	298 122	179	53 540	299 106	14	
27.90.51.00	Nepromjenljivi kondenzatori frekvencije 50/60 Hz, za uporabu u strujnim krugovima, reaktivne snage >= 0,5 kVAr	kom.	875	1 726	1 726	11 196	6 487	1 726	11 196	6 487	15	
27.90.60.35	Nepromjenjivi električni otpornici, snage <= 20 W (isključujući otporne grijače i nepromjenjive ugljene otpornike, masene ili slojne)	tis. kom.	549 425	634 691	634 691	33 806	53	634 691	33 806	53	16	
27.90.60.37	Nepromjenjivi električni otpornici, snage > 20 W (isključujući otporne grijače i nepromjenjive ugljene otpornike, masene ili slojne)	tis. kom.	2 170 744	2 497 426	2 497 426	17 472	7	2 497 426	17 472	7	17	
27.90.70.10	Električni uređaji za signalizaciju, sigurnost ili kontrolu upravljanja opreme za željeznički i tramvajski promet	t	186	160	160	53 343	333 394	141	32 894	233 291	18	
27.90.70.30	Električni uređaji za signalizaciju, sigurnost, ili kontrolu upravljanja opreme za cestovni promet, unutarnje vodene putove, parkirališta, lučke instalacije ili zračne luke	t	300	157	157	47 037	299 599	156	46 632	298 923	19	
27.90.99.00	Podugovarateljski poslovi kao dio proizvodnje ostale električne opreme	tis. ef. sati	58	69	69	8 872	128 580	67	8 622	128 687	20	
28	Proizvodnja strojeva i uređaja, d. n.											
28.11	Proizvodnja motora i turbina, osim motora za zrakoplove i motorna vozila											
28.11.13.11	Klipni motori za plovila s unutarnjim izgaranjem, s kompresijskim paljenjem (dizelski ili poludizelski) snage <= 200 kW	kom.	80	57	46	2 821	61 326	22	1 560	70 909	21	

Od toga: za vlastiti račun of wich: on own account				Od toga u inozemstvo (izvoz) Of that, abroad (export)				Units of measure	NIP 2020. codes ²⁾	NIP 2020. heading
2020.										
ukupno proizvedene količine Total production quantities	prodana proizvodnja Production sold		jedinična vrijednost, kune ³⁾ Unit value, kuna ³⁾	prodana proizvodnja Production sold		jedinična vrijednost, kune ³⁾ Unit value, kuna ³⁾				
	količine Quantities	vrijednost, tis. kuna Value, thousand kuna		količine Quantities	vrijednost, tis. kuna Value, thousand kuna					
1	4 000	3 500	500	143	800	250	313	kg	27.90.13.90	Articles of graphite or other carbon for electrical purposes (excluding carbon electrodes and brushes)
2	216	216	76	352	-	-	-	kg	27.90.20.20	Indicator panels incorporating liquid crystal display (LCD)
3	2 614	2 614	1 021	391	-	-	-	kg	27.90.20.50	Indicator panels incorporating light emitting diodes (LED)
4	8	8	15 260	1 907 500	5	7 000	1 400 000	t	27.90.20.80	Electrical apparatus for sound or visual signalling, n.e.c.
5	13	13	9 409	723 769	13	9 409	723 769	p/st	27.90.31.54	Fully or partly automatic electric machines for arc welding of metals (including plasma arc)
6	267	267	31 412	117 648	265	31 184	117 675	t	27.90.32.00	Parts of machines and apparatus of HS 8515
7	40 019	40 019	28 675	717	-	-	-	kg	27.90.33.70	Parts of electrical machines/apparatus with individual functions, n.e.c.
8	5 072	5 072	13 348	2 632	1 300	3 800	2 923	kg	27.90.33.90	Electrical parts of machinery or apparatus, n.e.c.
9	13	13	120	9 231	-	-	-	p/st	27.90.41.30	Rectifiers (excluding of a kind used with telecommunication apparatus, automatic data-processing machines and units thereof)
10	1 938	1 938	8 893	4 589	892	3 578	4 011	p/st	27.90.41.53	Inverters having a power handling capacity <= 7,5 kVA
11	236	236	1 010	4 280	197	797	4 046	p/st	27.90.41.55	Inverters having a power handling capacity > 7,5 kVA
12	21 152	21 152	41 274	1 951	18 857	18 264	969	p/st	27.90.41.70	Static converters (excluding polycrystalline semiconductors, converters specially designed for welding, without welding equipment, accumulator chargers, rectifiers, inverters)
13	2	2	796	398 000	1	398	398 000	t	27.90.41.90	Parts of static converters, n.e.c. (excl. electronic assemblies of a kind used with telecommunication apparatus, automatic data-processing machines and units thereof)
14	214	213	63 500	298 122	179	53 540	299 106	t	27.90.44.00	Appliance cords, extension cords, and other electrical cord sets, for a voltage <= 1 kV, with insulated wire and connectors
15	1 726	1 726	11 196	6 487	1 726	11 196	6 487	p/st	27.90.51.00	Fixed capacitors for 50/60 Hz circuits having a reactive power handling capacity >= 0,5 kvar
16	-	-	-	-	-	-	-	'000 p/st	27.90.60.35	Fixed electrical resistors for a power handling capacity <= 20 W (excluding heating resistors and fixed carbon resistors, composition or film types)
17	-	-	-	-	-	-	-	'000 p/st	27.90.60.37	Fixed electrical resistors for a power handling capacity > 20 W (excluding heating resistors and fixed carbon resistors, composition or film types)
18	36	36	24 305	675 139	17	3 856	226 824	t	27.90.70.10	Electrical signalling, safety or traffic control equipment for railways or tramways
19	157	157	47 037	299 599	156	46 632	298 923	t	27.90.70.30	Electrical signalling, safety or traffic control equipment for roads, inland waterways, parking facilities, port installations or airfields
20	69	69	8 872	128 580	67	8 622	128 687	'000 eff. hrs	27.90.99.00	Sub-contracted operations as part of manufacturing of other electrical equipment
21	57	46	2 821	61 326	22	1 560	70 909	p/st	28.11.13.11	28 Manufacture of machinery and equipment n.e.c. 28.11 Manufacture of engines and turbines, except aircraft, vehicle and cycle engines Marine propulsion compression-ignition internal combustion piston engines (diesel or semi-diesel) of a power <= 200 kW

1. UKUPNA INDUSTRIJSKA PROIZVODNJA, PRODAJA I IZVOZ – ZA VLASTITI RAČUN I PREMA UGOVORU S NARUČITELJEM¹⁾ U 2020.
TOTAL INDUSTRIAL PRODUCTION, PRODUCTS SOLD AND EXPORT – ON OWN ACCOUNT AND UNDER CONTRACT WITH PRINCIPAL¹⁾, 2020

(nastavak)
(continued)

Šifra NIP-a 2020. ²⁾	Naziv proizvoda iz NIP-a 2020.	Mjerne jedinice	Ukupno (za vlastiti račun i po ugovoru s naručiteljem) Total (on own account and by contract work)				Od ukupnoga u inozemstvo (izvoz) Of total, abroad (export)				
			2019.		2020.		2019.		2020.		
			Ukupno proizvedene količine Total production quantities	Ukupno proizvedene količine Total production quantities	Prodana proizvodnja Production sold		jedinična vrijednost, kune ³⁾ Unit value, kuna ³⁾	prodana proizvodnja Production sold		jedinična vrijednost, kune ³⁾ Unit value, kuna ³⁾	
		količine Quantities	vrijednost, tis. kuna Value, thousand kuna		količine Quantities	vrijednost, tis. kuna Value, thousand kuna					
28.11.31.00	Dijelovi turbina na vodenu paru i drugih parnih turbina	t	985	646	646	301 418	466 591	627	292 851	467 067	1
28.11.32.00	Dijelovi hidrauličnih turbina i vodnih kola (uključujući regulatore)	t	308	229	229	9 116	39 808	229	9 116	39 808	2
28.11.33.00	Dijelovi plinskih turbina (isključujući turbomlazne i turbopropelerske)	t	47	20	20	11 256	562 800	20	11 256	562 800	3
28.11.41.00	Dijelovi prikladni samo ili uglavnom za motore na paljenje na svječi i s unutarnjim izgaranjem (isključujući za zrakoplovne motore)	t	1 347	1 160	1 160	63 196	54 479	1 160	63 196	54 479	4
28.11.42.00	Dijelovi prikladni samo ili uglavnom za motore s kompresijskim paljenjem i unutarnjim izgaranjem	t	2 648	1 988	1 988	140 039	70 442	1 935	132 128	68 283	5
28.12	Proizvodnja hidrauličnih pogonskih uređaja										
28.12.11.30	Hidraulični cilindri	kom.	11 408	8 726	8 674	13 113	1 512	2 884	4 761	1 651	6
28.12.12.00	Rotirajući hidraulični i pneumatski motori	kom.	-	82	82	2 464	30 049	82	2 464	30 049	7
28.12.13.20	Hidraulične crpke (radijalne)	kom.	110	213	58	168	2 897	4	12	3 000	8
28.12.14.50	Ventili za upravljanje oleohidrauličnog prijenosa za cjevovode, bojlere, tankove, kace i slično	t	64	49	49	2 457	50 143	29	1 631	56 241	9
28.12.16.30	Hidraulični sustavi, s valjcima kao aktuatorima	kom.	19	86	86	6 287	73 105	58	4 342	74 862	10
28.12.20.00	Dijelovi hidrauličnih pogonskih uređaja	t	3	-	-	-	-	-	-	-	11
28.13	Proizvodnja ostalih crpki i kompresora										
28.13.11.05	Crpke za doziranje goriva i maziva opremljene ili konstruirane za opremanje mjernim uređajima, vrsta što ih se rabi na benzinskim postajama ili u garažama	kom.	170	302	251	14 421	57 454	186	11 823	63 565	12
28.13.11.65	Crpke za gorivo, mazivo i rashladne medije, za motore s unutrašnjim izgaranjem	kom.	8 518	6 560	6 560	6 691	1 020	3 405	2 890	849	13
28.13.13.20	Sigurnosne crpke za potiskivanje, rotacijske, zupčaste	kom.	67	51	51	1 023	20 059	31	359	11 581	14
28.13.13.40	Sigurnosne crpke za potiskivanje, rotacijske, krilne	kom.	11	3	3	51	17 000	3	51	17 000	15
28.13.13.60	Sigurnosne crpke za potiskivanje, rotacijske, vijčane	kom.	89	88	88	1 667	18 943	66	1 010	15 303	16
28.13.14.13	Podvodne motorne crpke, jednostupanjske centrifugalne, drenažne i muljne	kom.	5	25	25	12 104	484 160	-	-	-	17
28.13.14.80	Ostale crpke za tekućine, podizači tekućina	kom.	446	1 259	1 259	15 463	12 282	126	9 956	79 016	18
28.13.27.30	Rotirajući potisni kompresori, s jednom osovinom	kom.	453	382	382	725	1 898	30	52	1 733	19
28.13.31.00	Dijelovi crpki za tekućine i dijelovi podizača tekućina	t	26	23	23	5 720	248 696	18	4 397	244 278	20
28.14	Proizvodnja ostalih slavina i ventila										
28.14.11.20	Ventili za snižavanje tlaka, od lijevanog željeza ili čelika za cjevovode, bojlere, tankove, kace i slično (isključujući kombinirane s podmazivačima ili filtrima)	t	458	340	340	30 890	90 853	310	29 044	93 690	21
28.14.11.40	Ventili za snižavanje tlaka za cjevovode, bojlere, tankove, kace i slično (isključujući od lijevanog željeza i čelika, kombinirani s filtrima i podmazivačima)	t	12	12	12	4 057	338 083	-	-	-	22
28.14.11.60	Nepovratni ventili i zaklopci za cjevovode, bojlere tankove, kace i slično	t	5	7	7	675	96 429	4	168	42 000	23
28.14.12.35	Slavine, pipe i ventil za sudopere, umivaonike, bidee, cisterne za vodu, itd., isključujući ventile za snižavanje tlaka ili oleohidraulične/pneumatske prijenose, kontrolne, sigurnosne ventile i miješalice	t	25	32	31	3 410	110 000	1	110	110 000	24
28.14.12.55	Ventili za radijatore centralnoga grijanja (isključujući termostatske ventile)	t	175	171	152	11 999	78 941	152	11 999	78 941	25
28.14.13.13	Temperaturni regulatori (isključujući termostatske ventile za radijatore centralnoga grijanja)	t	1	1	1	240	240 000	1	240	240 000	26

Od toga: za vlastiti račun of wich: on own account				Od toga u inozemstvo (izvoz) Of that, abroad (export)				Units of measure	NIP 2020. codes ²⁾	NIP 2020. heading
2020.										
ukupno proizvedene količine Total production quantities	prodana proizvodnja Production sold		jedinična vrijednost, kune ³⁾ Unit value, kuna ³⁾	prodana proizvodnja Production sold		jedinična vrijednost, kune ³⁾ Unit value, kuna ³⁾				
	količine Quantities	vrijednost, tis. kuna Value, thousand kuna		količine Quantities	vrijednost, tis. kuna Value, thousand kuna					
1	65	65	30 323	466 508	63	29 461	467 635	t	28.11.31.00	Parts for steam turbines and other vapour turbines
2	229	229	9 116	39 808	229	9 116	39 808	t	28.11.32.00	Parts for hydraulic turbines and water wheels (including regulators)
3	20	20	11 256	562 800	20	11 256	562 800	t	28.11.33.00	Parts of gas turbines (excluding turbo-jets and turbo-propellers)
4	1 160	1 160	63 196	54 479	1 160	63 196	54 479	t	28.11.41.00	Parts suitable for use solely or principally with spark-ignition internal combustion piston engines (excluding for aircraft engines)
5	1 988	1 988	140 039	70 442	1 935	132 128	68 283	t	28.11.42.00	Parts suitable for use solely or principally with compression-ignition internal combustion piston engines
6	8 726	8 674	13 113	1 512	2 884	4 761	1 651	p/st	28.12	Manufacture of fluid power equipment
7	82	82	2 464	30 049	82	2 464	30 049	p/st	28.12.11.30	Hydraulic cylinders
8	213	58	168	2 897	4	12	3 000	p/st	28.12.12.00	Rotating hydraulic and pneumatic motors
9	49	49	2 457	50 143	29	1 631	56 241	t	28.12.13.20	Hydraulic pumps (piston)
10	86	86	6 287	73 105	58	4 342	74 862	p/st	28.12.14.50	Valves for the control of oleohydraulic power transmission
11	-	-	-	-	-	-	-	t	28.12.16.30	Hydraulic systems, with cylinders as actuators
12	302	251	14 421	57 454	186	11 823	63 565	p/st	28.12.20.00	Parts of fluid power equipment
13	6 560	6 560	6 691	1 020	3 405	2 890	849	p/st	28.13	Manufacture of other pumps and compressors
14	51	51	1 023	20 059	31	359	11 581	p/st	28.13.11.05	Pumps fitted or designed to be fitted with a measuring device, for dispensing fuel or lubricants, of the type used in filling stations or in garages
15	3	3	51	17 000	3	51	17 000	p/st	28.13.11.65	Fuel, lubricating or cooling-medium pumps for internal combustion engines
16	88	88	1 667	18 943	66	1 010	15 303	p/st	28.13.13.20	Positive displacement pumps, rotary, gear
17	25	25	12 104	484 160	-	-	-	p/st	28.13.13.40	Positive displacement pumps, rotary, vane
18	1 259	1 259	15 463	12 282	126	9 956	79 016	p/st	28.13.13.60	Positive displacement pumps, rotary, screw
19	382	382	725	1 898	30	52	1 733	p/st	28.13.14.13	Submersible motor, single-stage rotodynamic drainage and sewage pumps
20	23	23	5 720	248 696	18	4 397	244 278	t	28.13.14.80	Other liquid pumps, liquid elevators
21	340	340	30 890	90 853	310	29 044	93 690	t	28.13.27.30	Rotary displacement compressors, single-shaft
22	12	12	4 057	338 083	-	-	-	t	28.13.31.00	Parts of pumps for liquids and for liquid elevators
23	7	7	675	96 429	4	168	42 000	t	28.14	Manufacture of other taps and valves
24	32	31	3 410	110 000	1	110	110 000	t	28.14.11.20	Pressure-reducing valves of cast iron or steel, for pipes, boiler shells, tanks, vats and the like (excluding those combined with lubricators or filters)
25	171	152	11 999	78 941	152	11 999	78 941	t	28.14.11.40	Pressure-reducing valves for pipes, boiler shells, tanks, vats and the like (excluding of cast iron or steel, those combined with filters or lubricators)
26	1	1	240	240 000	1	240	240 000	t	28.14.11.60	Check valves for pipes, boiler shells, tanks, vats and the like
								t	28.14.12.35	Taps, cocks and valves for sinks, wash basins, bidets, water cisterns etc. excluding valves for pressure-reducing/oleohydraulic transmissions, check, safety, relief and mixing valves
								t	28.14.12.55	Central heating radiator valves (excl. thermostatic valves)
								t	28.14.13.13	Temperature regulators (excl. thermostatic valves for central heating radiators)

1. UKUPNA INDUSTRIJSKA PROIZVODNJA, PRODAJA I IZVOZ – ZA VLASTITI RAČUN I PREMA UGOVORU S NARUČITELJEM¹⁾ U 2020.
TOTAL INDUSTRIAL PRODUCTION, PRODUCTS SOLD AND EXPORT – ON OWN ACCOUNT AND UNDER CONTRACT WITH PRINCIPAL¹⁾, 2020

(nastavak)
(continued)

Šifra NIP-a 2020. ²⁾	Naziv proizvoda iz NIP-a 2020.	Mjerne jedinice	Ukupno (za vlastiti račun i po ugovoru s naručiteljem) Total (on own account and by contract work)				Od ukupnoga u inozemstvo (izvoz) Of total, abroad (export)				
			2019.		2020.		2019.		2020.		
			Ukupno proizvedene količine Total production quantities	Ukupno proizvedene količine Total production quantities	Prodana proizvodnja Production sold		jedinična vrijednost, kune ³⁾ Unit value, kuna ³⁾	prodana proizvodnja Production sold		jedinična vrijednost, kune ³⁾ Unit value, kuna ³⁾	
		količine Quantities	vrijednost, tis. kuna Value, thousand kuna		količine Quantities	vrijednost, tis. kuna Value, thousand kuna					
28.14.13.15	Ventili za reguliranje procesa za cjevovode, bojlere, tankove, itd., isključujući ventile za snižavanje tlaka ili oleohidraulične/pneumatske prijenose, kontrolne, sigurnosno/teretne ventile, temperaturne regulatore	t	375	509	509	63 642	125 033	344	41 460	120 523	1
28.14.13.35	Zapori, od čelika	t	2	2	2	80	40 000	-	-	-	2
28.14.13.73	Kuglasti i cilindrični ventili	t	11	15	14	1 548	110 571	-	35	-	3
28.14.13.80	Ostali uređaji	t	1 040	1 033	1 033	110 471	106 942	977	103 216	105 646	4
28.15	Proizvodnja ležajeva, prijenosnika te prijenosnih i pogonskih elemenata										
28.15.21.50	Valjkasti ili prijenosni lanci, od željeza ili čelika (isključujući one koji se koriste za bicikle ili motocikle)	t	18	20	17	917	53 941	4	168	42 000	5
28.15.21.70	Prijenosni člankasti lanci (isključujući valjkaste lance), od željeza i čelika	t	-	1	1	183	183 000	1	183	183 000	6
28.15.22.30	Bregaste i koljenaste osovine i vratila	t	8	5	5	783	156 600	4	473	118 250	7
28.15.22.50	Kardanske osovine	t	12	12	12	1 263	105 250	-	-	-	8
28.15.22.70	Ostale osovine	t	7	4	4	1 191	297 750	1	271	271 000	9
28.15.23.30	Kučišta ležajeva s ugrađenim kugličnim ili valjkastim ležajevima	t	-	3	3	523	174 333	3	523	174 333	10
28.15.23.50	Kučišta ležajeva bez ugrađenih kugličnih ili valjkastih ležajeva i otvoreni valjkasti ležajevi osovina	t	38	16	16	3 550	221 875	14	3 244	231 714	11
28.15.24.33	Mjenjačke kutije, ..., kutije sa stožasto/čelanim i spiralnim zupčanicima	t	3	1	1	226	226 000	1	155	155 000	12
28.15.24.34	Mjenjačke kutije ..., pužne mjenjačke kutije sa zupčanicima	t	1	1	1	250	250 000	-	-	-	13
28.15.24.40	Ostale mjenjačke kutije sa zupčanicima	t	357	327	327	12 729	38 927	327	12 729	38 927	14
28.15.24.50	Mjenjačke kutije sa zupčanicima i drugi mjenjači brzina za strojeve i kopnena/morska vozila, isključujući zupčanike i ležajeve zupčanika	t	1	2	2	655	327 500	-	-	-	15
28.15.24.75	Ostali prijenosni elementi (isključujući zupčanike i brtve zupčanika, kugličaste ili valjkaste vijke, mjenjačke kutije sa zupčanicima i ostale mjenjače brzina)	t	7 673	12 564	12 562	42 372	3 373	7 284	23 978	3 292	16
28.15.25.00	Zamašnjaci i koloturi (uključujući koloturnike)	t	65	40	40	3 439	85 975	18	2 770	153 889	17
28.15.26.00	Spojnice i spojke (uključujući univerzalne spojnice)	t	5	2	2	461	230 500	2	415	207 500	18
28.15.31.30	Kuglice, iglice i valjci za kuglične ili valjkaste ležajeve	t	135	12	12	316	26 333	12	316	26 333	19
28.15.39.50	Dijelovi prijenosa, zubaca i radilica, kurble, otvorenih valjkastih ležajeva osovina, zupčanika, kuglično-valjkastih vijaka, mjenjačkih kutija, pretvarača snage, zamašnjaka, koloturnika, spojnica, osovinskih spojki, univerzalnih spojnika	t	37	1	1	218	218 000	1	218	218 000	20
28.15.99.00	Podugovarateljski poslovi kao dio proizvodnje ležajeva, prijenosnika te prijenosnih i pogonskih elemenata	tis. ef. sati	15	13	13	9 030	694 615	10	7 683	768 300	21
28.21	Proizvodnja peći i plamenika										
28.21.12.30	Neelektrične industrijske i laboratorijske peći i pećnice za taljenje, prženje i drugu termičku obradu ruda, sumpornog pijeska ili metala	kom.	32	28	28	621	22 179	-	-	-	22
28.21.12.70	Industrijske ili laboratorijske peći, neelektrične, uključujući peći za spaljivanje (isključujući peći za prženje, taljenje ili drugu toplinsku obradu rudača, pirita ili kovina, pekarske peći i peći za kekse)	t	58	52	52	3 220	61 923	52	3 220	61 923	23

Od toga: za vlastiti račun <i>of wich: on own account</i>				Od toga u inozemstvo (izvoz) <i>Of that, abroad (export)</i>				Units of measure	NIP 2020. codes ²⁾	NIP 2020. heading
2020.										
ukupno proizvedene količine <i>Total production quantities</i>	prodana proizvodnja <i>Production sold</i>		jedinična vrijednost, kune ³⁾ <i>Unit value, kuna³⁾</i>	prodana proizvodnja <i>Production sold</i>		jedinična vrijednost, kune ³⁾ <i>Unit value, kuna³⁾</i>				
	količine <i>Quantities</i>	vrijednost, tis. kuna <i>Value, thousand kuna</i>		količine <i>Quantities</i>	vrijednost, tis. kuna <i>Value, thousand kuna</i>					
1	509	509	63 642	125 033	344	41 460	120 523	t	28.14.13.15	Process control valves for pipes, boiler shells, tanks etc. excluding valves for pressure-reducing or oleohydraulic/pneumatic power transmissions, check, safety/relief valves, temp. regulators
2	2	2	80	40 000	-	-	-	t	28.14.13.35	Other gate valves, of steel
3	15	14	1 548	110 571	-	35	-	t	28.14.13.73	Ball and plug valves
4	1 033	1 033	110 471	106 942	977	103 216	105 646	t	28.14.13.80	Other appliances
									28.15	Manufacture of bearings, gears, gearing and driving elements
5	20	17	917	53 941	4	168	42 000	t	28.15.21.50	Iron or steel roller chain (excluding of a kind used for cycles or motor-cycles)
6	1	1	183	183 000	1	183	183 000	t	28.15.21.70	Iron or steel articulated link chain (excluding roller chain)
7	5	5	783	156 600	4	473	118 250	t	28.15.22.30	Cranks and crankshafts
8	12	12	1 263	105 250	-	-	-	t	28.15.22.50	Cardan shafts
9	4	4	1 191	297 750	1	271	271 000	t	28.15.22.70	Other shafts
10	3	3	523	174 333	3	523	174 333	t	28.15.23.30	Bearing housings incorporating ball or roller bearings
11	16	16	3 550	221 875	14	3 244	231 714	t	28.15.23.50	Bearing housings not incorporating ball or roller bearings, plain shaft bearings
12	1	1	226	226 000	1	155	155 000	t	28.15.24.33	Gear boxes ..., bevel and bevel/spur and helical gear boxes
13	1	1	250	250 000	-	-	-	t	28.15.24.34	Gear boxes ..., worm gear boxes
14	327	327	12 729	38 927	327	12 729	38 927	t	28.15.24.40	Other gear boxes
15	2	2	655	327 500	-	-	-	t	28.15.24.50	Gearboxes and other speed changers for machinery and land/sea vehicles excluding gears and gearing
16	6 645	6 643	23 828	3 587	3 851	13 222	3 433	t	28.15.24.75	Other transmission elements (excluding gears and gearing, ball or roller screws, gearboxes and other speed changers)
17	40	40	3 439	85 975	18	2 770	153 889	t	28.15.25.00	Flywheels and pulleys (including pulley blocks)
18	2	2	461	230 500	2	415	207 500	t	28.15.26.00	Clutches and shaft couplings (including universal joints)
19	12	12	316	26 333	12	316	26 333	t	28.15.31.30	Balls, needles and rollers for ball or roller bearings
20	1	1	218	218 000	1	218	218 000	t	28.15.39.50	Parts of transmission, cam and crankshafts, cranks, plain shaft bearings, gears, ball/roller screws, gearboxes, torque converters, flywheels, pulleys, clutches, shaft couplings, universal joints
21	13	13	9 030	694 615	10	7 683	768 300	'000 eff. hrs	28.15.99.00	Sub-contracted operations as part of manufacturing of bearings, gears, gearing and driving elements
									28.21	Manufacture of ovens, furnaces and furnace burners
22	28	28	621	22 179	-	-	-	p/st	28.21.12.30	Non-electric furnaces and ovens for the roasting, melting or other heat-treatment of ores, pyrites or of metals
23	52	52	3 220	61 923	52	3 220	61 923	t	28.21.12.70	Industrial or laboratory furnaces and ovens, non-electric, including incinerators (excluding those for the roasting, melting or other heat treatment of ores, pyrites or metals, bakery ovens, drying ovens and ovens for cracking operations)

1. UKUPNA INDUSTRIJSKA PROIZVODNJA, PRODAJA I IZVOZ – ZA VLASTITI RAČUN I PREMA UGOVORU S NARUČITELJEM¹⁾ U 2020.
TOTAL INDUSTRIAL PRODUCTION, PRODUCTS SOLD AND EXPORT – ON OWN ACCOUNT AND UNDER CONTRACT WITH PRINCIPAL¹⁾, 2020

(nastavak)
(continued)

Šifra NIP-a 2020. ²⁾	Naziv proizvoda iz NIP-a 2020.	Mjerne jedinice	Ukupno (za vlastiti račun i po ugovoru s naručiteljem) Total (on own account and by contract work)					Od ukupnoga u inozemstvo (izvoz) Of total, abroad (export)			
			2019.		2020.			2020.		2020.	
			Ukupno proizvedene količine Total production quantities	Ukupno proizvedene količine Total production quantities	Prodana proizvodnja Production sold		jedinična vrijednost, kune ³⁾ Unit value, kuna ³⁾	prodana proizvodnja Production sold		jedinična vrijednost, kune ³⁾ Unit value, kuna ³⁾	
		količine Quantities	vrijednost, tis. kuna Value, thousand kuna		količine Quantities	vrijednost, tis. kuna Value, thousand kuna					
28.21.13.51	Industrijske ili laboratorijske peći i pećnice grijane otporom (isključujući pekarske pećnice i pećnice za kekse)	t	3	4	4	360	90 000	-	-	-	1
28.21.14.30	Dijelovi plamenika peći za tekuće, kruto i plinovito gorivo; mehanička ložišta, mehaničke rešetke, mehanički odstranjivači pepela i slične naprave	t	-	9	9	30	3 333	-	-	-	2
28.21.14.50	Dijelovi neelektričnih peći i pećnica za industriju ili laboratorije	t	290	142	142	2 386	16 803	26	474	18 231	3
28.22	Proizvodnja uređaja za dizanje i prenošenje										
28.22.11.30	Koluturi i dizalice-koluturnici pokretane elektromotorom (isključujući one koje se koriste za dizanje vozila)	kom.	104	90	90	6 938	77 089	27	3 799	140 704	4
28.22.12.00	Vitla specijalno izrađene za uporabu pod zemljom i ostala vitla (isključujući ona za dizanje vozila)	kom.	454	446	426	63 768	149 690	94	23 433	249 287	5
28.22.13.50	Hidraulične dizalice za teški teret i hidraulične dizalice za vozila (isključujući one koje se koriste u garažama)	kom.	11	1	1	9 370	9 370 000	1	9 370	9 370 000	6
28.22.14.20	Mosni putujući kranovi, na fiksnom nosaču	kom.	18	22	22	4 193	190 591	-	-	-	7
28.22.14.33	Portalne pokretne dizalice na kotačima i jahače prihvatne dizalice	kom.	-	1	1	4 238	4 238 000	-	-	-	8
28.22.14.35	Pretovarni kranovi, kranovi na postolju i mosni kranovi	kom.	4	4	4	5 673	1 418 250	1	37	37 000	9
28.22.14.40	Toranjski kranovi i portalni ili podest-konzolni kranovi	kom.	5	9	9	619	68 778	-	-	-	10
28.22.14.60	Oprema za dizanje dizajnirana za ugradnju na cestovna vozila	kom.	25	53	53	4 043	76 283	5	1 106	221 200	11
28.22.14.70	Oprema za dizanje (isključujući mosne putujuće kranove, tornjeve, transportere, postolja, portale, mosne ili podest-konzolne kranove, pokretne konstrukcije za dizanje ili jahače prihvatne dizalice, samohodne strojeve)	kom.	12	11	11	5 244	476 727	11	5 244	476 727	12
28.22.15.70	Samokretna radna kolica, bez uređaja za dizanje ili rukovanje, što se upotrebljavaju u tvornicama, skladištima, lukama ili zračnim lukama za prijevoz robe na kratkim udaljenostima; vučna vozila što se upotrebljavaju na peronima željezničkih kolodvora	kom.	4	5	5	1 579	315 800	1	159	159 000	13
28.22.16.30	Osobna i teretna dizala, elektro-upravljana	kom.	11	15	15	3 760	250 667	-	-	-	14
28.22.16.50	Osobna i teretna dizala (isključujući ona elektro-upravljana)	kom.	11	11	11	2 674	243 091	1	199	199 000	15
28.22.17.50	Elevatori i konvejeri s vjedrima, koji rade kontinuirano, za prijenos robe ili materijala	kom.	66	55	55	4 928	89 600	34	2 241	65 912	16
28.22.17.70	Elevatori i konvejeri remenskog prijenosa, koji rade kontinuirano, za prijenos robe ili materijala	kom.	281	352	318	26 874	84 509	286	22 451	78 500	17
28.22.17.93	Konvejeri s valjcima za prijenos robe ili materijala (isključujući pneumatske elevatore i konvejere specijalno dizajnirane za uporabu u rudnicima, s vjedrima, remenskog prijenosa)	kom.	37	39	39	4 452	114 154	11	1 100	100 000	18
28.22.18.40	Uređaji za dizanje, prenošenje, utovar i istovar, d. n.	kom.	228	182	178	15 981	89 781	37	2 235	60 405	19
28.22.18.50	Uređaji za utovar posebno dizajnirani za uporabu u poljoprivredi	kom.	8	31	31	56	1 806	30	55	1 833	20
28.22.19.30	Dijelovi uređaja iz CT-a 8425, 8427 i 8428 (isključujući za osobna i teretna dizala, vjedrična dizala i pokretne stepenice)	t	1	-	-	-	-	-	-	-	21

Od toga: za vlastiti račun <i>of wich: on own account</i>				Od toga u inozemstvo (izvoz) <i>Of that, abroad (export)</i>				Units of measure	NIP 2020. codes ²⁾	NIP 2020. heading
2020.										
ukupno proizvedene količine <i>Total production quantities</i>	prodana proizvodnja <i>Production sold</i>		jedinična vrijednost, kune ³⁾ <i>Unit value, kuna³⁾</i>	prodana proizvodnja <i>Production sold</i>		jedinična vrijednost, kune ³⁾ <i>Unit value, kuna³⁾</i>				
	količine <i>Quantities</i>	vrijednost, tis. kuna <i>Value, thousand kuna</i>		količine <i>Quantities</i>	vrijednost, tis. kuna <i>Value, thousand kuna</i>					
1	4	4	360	90 000	-	-	-	t	28.21.13.51	Resistance heated industrial or laboratory furnaces and ovens (excluding bakery and biscuit ovens)
2	9	9	30	3 333	-	-	-	t	28.21.14.30	Parts for furnace burners for liquid fuel, for pulverised solid fuel or for gas, for mechanical stokers, mechanical grates, mechanical ash discharges and similar appliances
3	142	142	2 386	16 803	26	474	18 231	t	28.21.14.50	Parts for non-electric industrial or laboratory furnaces and ovens
4	90	90	6 938	77 089	27	3 799	140 704	p/st	28.22	Manufacture of lifting and handling equipment
5	446	426	63 768	149 690	94	23 433	249 287	p/st	28.22.11.30	Pulley tackle and hoists powered by an electric motor (excluding of the kind used for raising vehicles)
6	1	1	9 370	9 370 000	1	9 370	9 370 000	p/st	28.22.12.00	Winches and capstans (excluding those for raising vehicles)
7	22	22	4 193	190 591	-	-	-	p/st	28.22.13.50	Hydraulic jacks and hoists for raising vehicles (excluding those for use in garages)
8	1	1	4 238	4 238 000	-	-	-	p/st	28.22.14.20	Overhead travelling cranes on fixed support
9	4	4	5 673	1 418 250	1	37	37 000	p/st	28.22.14.33	Mobile lifting frames on tyres and straddle carriers
10	9	9	619	68 778	-	-	-	p/st	28.22.14.35	Transporter cranes, gantry cranes and bridge cranes
11	53	53	4 043	76 283	5	1 106	221 200	p/st	28.22.14.40	Tower cranes and portal or pedestal jib cranes
12	11	11	5 244	476 727	11	5 244	476 727	p/st	28.22.14.60	Lifting equipment designed for mounting on road vehicles
13	5	5	1 579	315 800	1	159	159 000	p/st	28.22.14.70	Lifting equipment (excluding overhead travelling cranes, tower, transporter, gantry, portal, bridge or pedestal jib cranes, mobile lifting frames or straddle carriers, self-propelled machinery)
14	15	15	3 760	250 667	-	-	-	p/st	28.22.15.70	Works trucks, self-propelled, not fitted with lifting or handling equipment, of the type used in factories, warehouses, dock areas or airports for short distance transport of goods; tractors of the type used on railway station platforms
15	11	11	2 674	243 091	1	199	199 000	p/st	28.22.16.30	Electrically operated lifts and skip hoists
16	55	55	4 928	89 600	34	2 241	65 912	p/st	28.22.16.50	Lifts and skip hoists (excluding electrically operated)
17	352	318	26 874	84 509	286	22 451	78 500	p/st	28.22.17.50	Bucket type continuous-action elevators and conveyors for goods or materials
18	39	39	4 452	114 154	11	1 100	100 000	p/st	28.22.17.70	Belt type continuous-action elevators and conveyors for goods or materials
19	182	178	15 981	89 781	37	2 235	60 405	p/st	28.22.17.93	Roller conveyors for goods or materials (excluding pneumatic elevators and conveyors, those specially designed for use underground, bucket type, belt type)
20	31	31	56	1 806	30	55	1 833	p/st	28.22.18.40	Lifting, handling, loading or unloading machinery, n.e.s.
21	-	-	-	-	-	-	-	t	28.22.18.50	Loading machinery specially designed for agricultural use
									28.22.19.30	Parts of machinery of HS 8425, 8427 and 8428 (excluding lift, skip hoists or escalators)

1. UKUPNA INDUSTRIJSKA PROIZVODNJA, PRODAJA I IZVOZ – ZA VLASTITI RAČUN I PREMA UGOVORU S NARUČITELJEM¹⁾ U 2020.
TOTAL INDUSTRIAL PRODUCTION, PRODUCTS SOLD AND EXPORT – ON OWN ACCOUNT AND UNDER CONTRACT WITH PRINCIPAL¹⁾, 2020

(nastavak)
(continued)

Šifra NIP-a 2020. ²⁾	Naziv proizvoda iz NIP-a 2020.	Mjerne jedinice	Ukupno (za vlastiti račun i po ugovoru s naručiteljem) Total (on own account and by contract work)					Od ukupnoga u inozemstvo (izvoz) Of total, abroad (export)			
			2019.		2020.			2020.		2020.	
			Ukupno proizvedene količine Total production quantities	Ukupno proizvedene količine Total production quantities	Prodana proizvodnja Production sold		jedinična vrijednost, kune ³⁾ Unit value, kuna ³⁾	prodana proizvodnja Production sold	jedinična vrijednost, kune ³⁾ Unit value, kuna ³⁾	prodana proizvodnja Production sold	jedinična vrijednost, kune ³⁾ Unit value, kuna ³⁾
		količine Quantities	vrijednost, tis. kuna Value, thousand kuna		količine Quantities	vrijednost, tis. kuna Value, thousand kuna		količine Quantities	vrijednost, tis. kuna Value, thousand kuna		
28.22.19.50	Dijelovi za osobna i teretna dizala, vjedrična dizala i pokretne stepenice	t	215	374	374	15 699	41 976	98	5 767	58 847	1
28.22.19.70	Dijelovi samohodnih radnih kolica, bez uređaja za dizanje ili rukovanje, što se upotrebljavaju u tvornicama, skladištima, lukama ili zračnim lukama za prijevoz robe na kratkim udaljenostima; uključujući vučna vozila što se upotrebljavaju na peronima željezničkih kolodvora, d. n.	t	491	499	499	10 333	20 707	315	6 530	20 730	2
28.23	Proizvodnja uredskih strojeva i opreme (osim proizvodnje računala i periferne opreme)										
28.23.10.00	Računovodstveni strojevi i slični strojevi s ugrađenim uređajem za računanje	kom.	142	-	-	-	-	-	-	-	3
28.24	Proizvodnja mehaniziranoga ručnog alata										
28.24.12.40	Alati, što ih se pri radu drži u ruci, pneumatski, uključujući kombinirane rotacijsko-vibracijske	kom.	119	-	-	-	-	-	-	-	4
28.25	Proizvodnja rashladne i ventilacijske opreme, osim za kućanstvo										
28.25.11.30	Izmjenjivači topline	kom.	379	403	374	9 624	25 733	291	9 119	31 337	5
28.25.12.50	Uređaji za klimatizaciju s rashladnom jedinicom (isključujući one koji se upotrebljavaju u motornim vozilima, kompaktne i razdvojene)	kom.	425	765	765	153 242	200 316	555	125 937	226 914	6
28.25.12.70	Uređaji za klimatizaciju bez ugrađene rashladne jedinice; jedinice središnje postaje za ohlađivanje zraka; kutije i terminali, jedinice konstantnog volumena i ventilatori	kom.	215	239	239	57 475	240 481	167	40 232	240 910	7
28.25.13.60	Rashladno pokućstvo s rashladnom jedinicom ili isparivačem (isklj. kombinirani hladnjak-zamrzivač s odvojenim vanjskim vratima, kućne hladnjake, rashladne vitrine i pultove	kom.	170	-	-	-	-	-	-	-	8
28.25.13.90	Ostala oprema za hlađenje ili zamrzavanje	kom.	37 975	30 631	30 240	104 649	3 461	29 264	92 433	3 159	9
28.25.14.10	Uređaji i aparati za filtriranje ili pročišćavanje zraka (isključujući dovodne filtre za motore s unutarnjim izgaranjem)	kom.	117	112	112	6 023	53 777	66	3 689	55 894	10
28.25.20.30	Osovinski/aksijalni ventilatori (isključujući stolne, podne, zidne, prozorske, stropne ili krovne ventilatore opremljene elektromotorom izlazne snage <= 125 W)	kom.	4 765	4 525	4 319	20 377	4 718	2 471	11 920	4 824	11
28.25.20.50	Centrifugalni ventilatori (isključujući stolne, podne, zidne, prozorske, stropne ili krovne ventilatore opremljene elektromotorom izlazne snage <= 125 W)	kom.	51	56	55	308	5 600	15	86	5 733	12
28.25.30.10	Dijelovi uređaja za klimatizaciju (uključujući kondenzatore, apsorberne, izmjenjivače i generatore)	t	1 946	1 917	1 917	156 368	81 569	1 208	118 178	97 829	13
28.25.30.30	Pokućstvo namijenjeno ugradnji rashladne opreme i opreme za zamrzavanje (uključujući izmjenjivače, kompletne rashladne jedinice)	kom.	18 733	17 741	17 193	21 230	1 235	17 002	20 463	1 204	14
28.25.30.50	Dijelovi rashladne opreme osim za kućanstva (uključujući izmjenjivače i kondenzatore)	kom.	33 738	22 929	22 791	3 108	136	12 126	1 917	158	15
28.29	Proizvodnja ostalih strojeva za opće namjene, d. n.										
28.29.12.30	Strojevi i aparati za filtriranje i pročišćavanje vode	kom.	1 411	1 332	1 197	13 371	11 170	29	1 528	52 690	16
28.29.12.70	Strojevi i aparati za odjeljivanje/pročišćavanje tekućina, uključujući za vodu i pića, centrifuge i centrifugalne sušilice, uljno/naftne filtre za motore s unutarnjim izgaranjem	kom.	875	1 026	1 018	19 508	19 163	664	12 701	19 128	17
28.29.21.50	Strojevi za punjenje, zatvaranje, pečačenje, etiketiranje boca, limenki, kutija i slične ambalaže; strojevi za gaziranje pića	kom.	69	59	59	4 876	82 644	16	1 230	76 875	18
28.29.22.10	Aparati za gašenje požara	kom.	238 523	226 500	226 500	47 565	210	110 254	22 567	205	19

Od toga: za vlastiti račun of wich: on own account				Od toga u inozemstvo (izvoz) Of that, abroad (export)				Units of measure	NIP 2020. codes ²⁾	NIP 2020. heading
2020.										
ukupno proizvedene količine Total production quantities	prodana proizvodnja Production sold		jedinična vrijednost, kune ³⁾ Unit value, kuna ³⁾	prodana proizvodnja Production sold		jedinična vrijednost, kune ³⁾ Unit value, kuna ³⁾				
	količine Quantities	vrijednost, tis. kuna Value, thousand kuna		količine Quantities	vrijednost, tis. kuna Value, thousand kuna					
1	374	374	15 699	41 976	98	5 767	58 847	t	28.22.19.50	Parts of lifts, skip hoists or escalators
2	499	499	10 333	20 707	315	6 530	20 730	t	28.22.19.70	Parts of self-propelled works trucks, not fitted with lifting or handling equipment, of the type used in factories, warehouses, dock areas or airports for short distance transport of goods, incl. tractors for railways station platforms, n.e.s.
3	-	-	-	-	-	-	-	p/st	28.23	Manufacture of office machinery and equipment (except computers and peripheral equipment)
									28.23.10.00	Accounting machines and similar machines incorporating a calculating device
4	-	-	-	-	-	-	-	p/st	28.24	Manufacture of power-driven hand tools
									28.24.12.40	Tools for working in the hand, pneumatic, including combined rotary-percussion
5	403	374	9 624	25 733	291	9 119	31 337	p/st	28.25	Manufacture of non-domestic cooling and ventilation equipment
									28.25.11.30	Heat exchange units
6	765	765	153 242	200 316	555	125 937	226 914	p/st	28.25.12.50	Air conditioning machines with refrigeration unit (excluding those used in motor vehicles, self-contained or split-systems machines)
7	239	239	57 475	240 481	167	40 232	240 910	p/st	28.25.12.70	Air conditioning machines not containing a refrigeration unit; central station air handling units; vav boxes and terminals, constant volume units and fan coil units
8	-	-	-	-	-	-	-	p/st	28.25.13.60	Refrigerating furniture with a refrigerating unit or evaporator (excluding combined refrigerator-freezers, with separate external doors, household refrigerators, refrigerated show-cases and counters)
9	30 631	30 240	104 649	3 461	29 264	92 433	3 159	p/st	28.25.13.90	Other refrigerating or freezing equipment
10	112	112	6 023	53 777	66	3 689	55 894	p/st	28.25.14.10	Machinery and apparatus for filtering or purifying air (excluding intake filters for internal combustion engines)
11	4 525	4 319	20 377	4 718	2 471	11 920	4 824	p/st	28.25.20.30	Axial fans (excluding table, floor, wall, window, ceiling or roof fans with a self-contained electric motor of an output <= 125 W)
12	56	55	308	5 600	15	86	5 733	p/st	28.25.20.50	Centrifugal fans (excluding table, floor, wall, window, ceiling or roof fans with a self-contained electric motor of an output <= 125 W)
13	1 917	1 917	156 368	81 569	1 208	118 178	97 829	t	28.25.30.10	Parts for air conditioning machines (including condensers, absorbers, evaporators and generators)
14	17 741	17 193	21 230	1 235	17 002	20 463	1 204	p/st	28.25.30.30	Furniture designed to receive refrigerating or freezing equipment (including evaporators, complete refrigerating units)
15	22 929	22 791	3 108	136	12 126	1 917	158	p/st	28.25.30.50	Parts for non-domestic refrigerating equipment (including evaporators and condensers)
									28.29	Manufacture of other general-purpose machinery n.e.c.
16	1 332	1 197	13 371	11 170	29	1 528	52 690	p/st	28.29.12.30	Machinery and apparatus for filtering or purifying water
17	1 026	1 018	19 508	19 163	664	12 701	19 128	p/st	28.29.12.70	Machinery and apparatus for solid-liquid separation/ purification excluding for water and beverages, centrifuges and centrifugal dryers, oil/petrol filters for internal combustion engines
18	59	59	4 876	82 644	16	1 230	76 875	p/st	28.29.21.50	Machinery for filling, closing, sealing, capsuling or labelling bottles, cans, boxes, bags or other containers, machinery for aerating beverages
19	226 500	226 500	47 565	210	110 254	22 567	205	p/st	28.29.22.10	Fire extinguishers

1. UKUPNA INDUSTRIJSKA PROIZVODNJA, PRODAJA I IZVOZ – ZA VLASTITI RAČUN I PREMA UGOVORU S NARUČITELJEM¹⁾ U 2020.
TOTAL INDUSTRIAL PRODUCTION, PRODUCTS SOLD AND EXPORT – ON OWN ACCOUNT AND UNDER CONTRACT WITH PRINCIPAL¹⁾, 2020

(nastavak)
(continued)

Šifra NIP-a 2020. ²⁾	Naziv proizvoda iz NIP-a 2020.	Mjerne jedinice	Ukupno (za vlastiti račun i po ugovoru s naručiteljem) Total (on own account and by contract work)					Od ukupnoga u inozemstvo (izvoz) Of total, abroad (export)				
			2019.		2020.			2019.		2020.		
			Ukupno proizvedene količine Total production quantities	Ukupno proizvedene količine Total production quantities	Prodana proizvodnja Production sold		jedinična vrijednost, kune ³⁾ Unit value, kuna ³⁾	prodana proizvodnja Production sold	jedinična vrijednost, kune ³⁾ Unit value, kuna ³⁾	prodana proizvodnja Production sold	jedinična vrijednost, kune ³⁾ Unit value, kuna ³⁾	
		količine Quantities	vrijednost, tis. kuna Value, thousand kuna		količine Quantities	vrijednost, tis. kuna Value, thousand kuna		količine Quantities	vrijednost, tis. kuna Value, thousand kuna			
28.29.22.30	Strojevi za izbacivanje mlaza pare i pijeska i slični strojevi za izbacivanje mlaza (isključujući aparate za gašenje požara, pištolje za prskanje i slične aparate)	kom.	155	90	90	3 271	36 344	90	3 271	36 344	1	
28.29.22.40	Ostali mehanički aparati za izbacivanje, raspršivanje i prskanje	kom.	192	175	175	93 614	534 937	91	72 304	794 549	2	
28.29.39.40	Ostali uređaji za vaganje	kom.	79	67	67	6 619	98 791	10	1 175	117 500	3	
28.29.43.50	Automati za prodaju robe (uključujući aparate za mijenjanje novca; isključujući one s ugrađenim uređajem za grijanje ili hlađenje)	kom.	-	85	85	17 910	210 706	85	17 910	210 706	4	
28.29.60.30	Rashladni toranj i slična postrojenja za izravno hlađenje	kom.	1	2	2	225	112 500	-	-	-	5	
28.29.70.20	Ručni plamenici za lemljenje ili zavarivanje, plinski (isključujući električni, laserski, ili drugim svjetlosnim ili fotonskim snopom, ultrazvukom, elektronskim snopom, magnetskim impulsom ili lukom plazme)	kom.	24 686	19 674	14 064	1 268	90	2 100	205	98	6	
28.29.82.50	Dijelovi aparata i uređaja za filtriranje i pročišćavanje tekućina ili plinova (isključujući za centrifuge i centrifugalne sušilice)	t	362	249	249	9 034	36 281	249	9 034	36 281	7	
28.29.83.40	Dijelovi mehaničkih uređaja za izbacivanje, raspršivanje i prskanje tekućina/praha; aparata za gašenje požara, pištolja za štrcanje i sličnih uređaja te strojeva za izbacivanje pare/pijeska	t	785	920	12	2 346	195 500	10	1 949	194 900	8	
28.29.85.20	Dijelovi strojeva za pakiranje i zamatanje	t	240	156	156	6 027	38 635	143	4 948	34 601	9	
28.29.99.00	Podugovarateljski poslovi kao dio proizvodnje ostalih strojeva opće namjene, d. n.	tis. ef. sati	299	278	278	257 407	925 924	278	257 407	925 924	10	
28.30	Proizvodnja strojeva za poljoprivredu i šumarstvo											
28.30.10.00	Traktori, jednoosovinski (motokultivatori)	kom.	3 988	4 286	4 271	17 576	4 115	3 898	15 662	4 018	11	
28.30.21.10	Traktori snage <= 37 kW, isključujući jednoosovinske traktore, cestovne tegljače za poluprikolice, traktore gusjeničare	kom.	119	76	76	6 443	84 776	21	2 172	103 429	12	
28.30.22.10	Traktori snage > 37 kW ali <= 59 kW, isključujući jednoosovinske traktore, cestovne tegljače za poluprikolice, traktore gusjeničare	kom.	14	-	-	-	-	-	-	-	13	
28.30.23.00	Traktori snage > 59 kW, isključujući jednoosovinske traktore, cestovne tegljače za poluprikolice, traktore gusjeničare	kom.	30	-	-	-	-	-	-	-	14	
28.30.31.40	Plugovi	kom.	19	32	30	530	17 667	3	30	10 000	15	
28.30.32.10	Drljače i kultivatori	kom.	159	106	102	3 124	30 627	12	252	21 000	16	
28.30.32.20	Tanjurače	kom.	2	6	6	132	22 000	-	-	-	17	
28.30.32.50	Motorne roto-kopačice	kom.	101	161	161	1 407	8 739	52	448	8 615	18	
28.30.33.00	Sijačice, sadilice i rasadivači	kom.	19	30	30	940	31 333	8	280	35 000	19	
28.30.34.30	Rasipači mineralnog ili kemijskog gnojiva za pripremu tla	kom.	2 731	2 843	2 843	3 822	1 344	2 115	2 621	1 239	20	
28.30.39.00	Poljoprivredni... šumarski strojevi, d. n.; valjci za travnjake i sportske terene	kom.	67	21	21	252	12 000	-	-	-	21	
28.30.40.30	Kosilice za travu, samohodne, s vodoravno rotirajućom oštricom, neelektrične, za travnjake, parkove, golf-igrališta ili sportske terene	kom.	23	19	11	124	11 273	-	-	-	22	
28.30.51.50	Kosilice, uklj. polužne kosilice, konstruirane za ugradnju na traktor ili za vuču traktorom	kom.	863	1 019	976	26 732	27 389	281	11 880	42 278	23	
28.30.59.15	Kombajni za žetvu i vršidbu	kom.	184	185	185	198 180	1 071 243	156	185 405	1 188 494	24	
28.30.59.30	Strojevi za vršidbu poljoprivrednih proizvoda (isključujući kombajne za žetvu i vršidbu)	kom.	41	13	13	2 176	167 385	13	2 176	167 385	25	
28.30.59.70	Strojevi za berbu (isključujući kombajne za žetvu i vršidbu, strojeve za vadenje i berbu korjenastih i gomoljastih biljaka, strojeve za berbu krme)	kom.	3	1	1	49	49 000	-	-	-	26	

Od toga: za vlastiti račun of wich: on own account				Od toga u inozemstvo (izvoz) Of that, abroad (export)				Units of measure	NIP 2020. codes ²⁾	NIP 2020. heading
2020.										
ukupno proizvedene količine Total production quantities	prodana proizvodnja Production sold		jedinična vrijednost, kune ³⁾ Unit value, kuna ³⁾	prodana proizvodnja Production sold		jedinična vrijednost, kune ³⁾ Unit value, kuna ³⁾				
	količine Quantities	vrijednost, tis. kuna Value, thousand kuna		količine Quantities	vrijednost, tis. kuna Value, thousand kuna					
1	90	90	3 271	36 344	90	3 271	36 344	p/st	28.29.22.30	Steam or sand blasting machines and similar jet-projecting machines (excluding fire extinguishers, spray guns and similar appliances)
2	175	175	93 614	534 937	91	72 304	794 549	p/st	28.29.22.40	Other mechanical appliances for projecting, dispersing or spraying
3	67	67	6 619	98 791	10	1 175	117 500	p/st	28.29.39.40	Other weighing machinery
4	85	85	17 910	210 706	85	17 910	210 706	p/st	28.29.43.50	Automatic goods-vending machines (including money-changing machines) (excluding those incorporating heating or refrigerating devices)
5	2	2	225	112 500	-	-	-	p/st	28.29.60.30	Cooling towers and similar plant for direct cooling by means of recirculated water
6	19 674	14 064	1 268	90	2 100	205	98	p/st	28.29.70.20	Hand-held blow pipes for soldering, brazing or welding (excluding electric, laser, other light or photon beam, ultrasonic, electron beam, magnetic pulse or plasma arc)
7	249	249	9 034	36 281	249	9 034	36 281	t	28.29.82.50	Parts for filtering and purifying machinery and apparatus, for liquids or gases (excluding for centrifuges and centrifugal dryers)
8	920	12	2 346	195 500	10	1 949	194 900	t	28.29.83.40	Parts for mechanical appliances for projecting, dispersing or spraying liquids/powders; fire-extinguishers, spray guns and similar appliances and steam/sand-blasting machines
9	156	156	6 027	38 635	143	4 948	34 601	t	28.29.85.20	Parts of packing and wrapping machines
10	278	278	257 407	925 924	278	257 407	925 924	'000 eff hrs	28.29.99.00	Sub-contracted operations as part of manufacturing of other general-purpose machinery n.e.c.
									28.30	Manufacture of agricultural and forestry machinery
11	4 286	4 271	17 576	4 115	3 898	15 662	4 018	p/st	28.30.10.00	Pedestrian-controlled tractors
12	76	76	6 443	84 776	21	2 172	103 429	p/st	28.30.21.10	Tractors of an engine power <= 37 kW, excluding pedestrian-controlled tractors, road tractors for semi-trailers, track-laying tractors
13	-	-	-	-	-	-	-	p/st	28.30.22.10	Tractors of an engine power > 37 kW but <= 59 kW, excluding pedestrian-controlled tractors, road tractors for semi-trailers, track-laying tractors
14	-	-	-	-	-	-	-	p/st	28.30.23.00	Tractors of an engine power > 59 kW, excluding pedestrian-controlled tractors, road tractors for semi-trailers, track-laying tractors
15	32	30	530	17 667	3	30	10 000	p/st	28.30.31.40	Ploughs
16	106	102	3 124	30 627	12	252	21 000	p/st	28.30.32.10	Scarifiers and cultivators
17	6	6	132	22 000	-	-	-	p/st	28.30.32.20	Disc harrows
18	161	161	1 407	8 739	52	448	8 615	p/st	28.30.32.50	Rotovators
19	30	30	940	31 333	8	280	35 000	p/st	28.30.33.00	Seeders, planters and transplanters
20	2 843	2 843	3 822	1 344	2 115	2 621	1 239	p/st	28.30.34.30	Distributors for mineral or chemical fertiliser for soil preparation
21	21	21	252	12 000	-	-	-	p/st	28.30.39.00	Agricultural... forestry machinery, n.e.c.; lawn or sports-ground rollers
22	19	11	124	11 273	-	-	-	p/st	28.30.40.30	Mowers for lawns, parks or sports grounds, powered non-electrically, with the cutting device rotating in a horizontal plane
23	1 019	976	26 732	27 389	281	11 880	42 278	p/st	28.30.51.50	Mowers, including cutter bars, designed to be carried on or hauled by a tractor
24	185	185	198 180	1 071 243	156	185 405	1 188 494	p/st	28.30.59.15	Combine harvester-threshers
25	13	13	2 176	167 385	13	2 176	167 385	p/st	28.30.59.30	Agricultural threshing machinery (excluding combine harvester-threshers)
26	1	1	49	49 000	-	-	-	p/st	28.30.59.70	Harvesting machines (excluding combine harvester threshers, root or tuber harvesting machines, forage harvesters)

1. UKUPNA INDUSTRIJSKA PROIZVODNJA, PRODAJA I IZVOZ – ZA VLASTITI RAČUN I PREMA UGOVORU S NARUČITELJEM¹⁾ U 2020.
TOTAL INDUSTRIAL PRODUCTION, PRODUCTS SOLD AND EXPORT – ON OWN ACCOUNT AND UNDER CONTRACT WITH PRINCIPAL¹⁾, 2020

(nastavak)
(continued)

Šifra NIP-a 2020. ²⁾	Naziv proizvoda iz NIP-a 2020.	Mjerne jedinice	Ukupno (za vlastiti račun i po ugovoru s naručiteljem) Total (on own account and by contract work)				Od ukupnoga u inozemstvo (izvoz) Of total, abroad (export)				
			2019.		2020.		2019.		2020.		
			Ukupno proizvedene količine Total production quantities	Ukupno proizvedene količine Total production quantities	Prodana proizvodnja Production sold	jedinična vrijednost, kune ³⁾ Unit value, kuna ³⁾	prodana proizvodnja Production sold	jedinična vrijednost, kune ³⁾ Unit value, kuna ³⁾	prodana proizvodnja Production sold	jedinična vrijednost, kune ³⁾ Unit value, kuna ³⁾	
		količine Quantities	vrijednost, tis. kuna Value, thousand kuna	količine Quantities	vrijednost, tis. kuna Value, thousand kuna	količine Quantities	vrijednost, tis. kuna Value, thousand kuna	količine Quantities	vrijednost, tis. kuna Value, thousand kuna		
28.30.60.50	Motorne prskalice, za ugradnju ili vuču na traktoru (isključujući uređaje za navodnjavanje)	kom.	148	106	106	1 251	11 802	13	73	5 615	1
28.30.60.90	Ostale prskalice za poljoprivredu i vrtlarstvo	kom.	78	78	76	51	671	47	28	596	2
28.30.81.00	Strojevi za čišćenje, sortiranje i gradiranje jaja, voća i ostalih poljoprivrednih proizvoda	kom.	8	7	7	239	34 143	-	-	-	3
28.30.82.00	Strojevi za mužnju mlijeka	kom.	17	-	-	-	-	-	-	-	4
28.30.83.00	Strojevi za pripremu krme	kom.	120	92	92	948	10 304	21	164	7 810	5
28.30.86.30	Strojevi za šumarstvo	kom.	139	142	140	7 064	50 457	132	6 640	50 303	6
28.30.91.00	Dijelovi strojeva i aparata iz CT-a 8433	t	784	521	393	19 436	49 455	119	8 480	71 261	7
28.30.92.00	Dijelovi strojeva za poljoprivredu, vrtlarstvo i šumarstvo, za pripremu i obradu zemlje	t	11 979	13 141	12 988	249 391	19 202	12 456	223 527	17 945	8
28.30.93.80	Dijelovi strojeva iz CT-a 8436, d. n.	t	3	3	3	178	59 333	2	85	42 500	9
28.41	Proizvodnja strojeva za obradu metala										
28.41.12.50	Strojevi izrađeni na načelu standardnih jedinica (s jednom stanicom), za obradu metala	kom.	51	13	13	4 121	317 000	13	4 121	317 000	10
28.41.22.20	Numerički upravljane glodalice i alatne glodalice za obradu metala (uključujući plano-glodalice) (isključujući bušilice-glodalice, konzolne glodalice)	kom.	89	65	65	9 122	140 338	65	9 122	140 338	11
28.41.22.33	Strojevi sa slobodnim tipom rada za obradu metala bušenjem, narezivanjem ili tapkanjem	kom.	363	-	-	-	-	-	-	-	12
28.41.23.00	Alatni strojevi za čišćenje, oštrenje, brušenje ili drukčiju završnu obradu metala	kom.	277	29	29	5 172	178 345	27	4 856	179 852	13
28.41.31.20	Numerički upravljani strojevi za savijanje, namotavanje, ravnanje ili izgladivanje plosnatih metalnih proizvoda (uključujući preše)	kom.	40	16	16	6 426	401 625	16	6 426	401 625	14
28.41.31.40	Numerički upravljani strojevi za savijanje, namotavanje, ravnanje ili izgladivanje te obradu metala (uključujući preše) (isključujući za obradu plosnatih metalnih proizvoda)	kom.	8	7	7	422	60 286	7	422	60 286	15
28.41.31.80	Nenumerički upravljani strojevi za savijanje, namotavanje, ravnanje ili izgladivanje te obradu metala (uključujući preše) (isključujući za obradu plosnatih metalnih proizvoda)	kom.	5	5	5	40	8 000	5	40	8 000	16
28.41.33.50	Hidraulične preše za obradu metala d. n.	kom.	4	-	-	-	-	-	-	-	17
28.41.40.30	Dijelovi i oprema za alatne strojeve za rezanje (isključujući držače alata i samootvarajuće glave za narezivanje navoja, podione glave i druge posebne dodatne uređaje za alatne strojeve)	t	6	72	72	11 600	161 111	70	11 250	160 714	18
28.41.40.50	Dijelovi i oprema za alatne strojeve za obradu metala (isključujući držače alata i samootvarajuće glave za narezivanje navoja, podione glave i druge posebne dodatne uređaje za alatne strojeve)	t	182	69	69	11 412	165 391	44	7 729	175 659	19
28.49	Proizvodnja ostalih alatnih strojeva										
28.49.11.30	Strojne pile za obradu kamena, keramike, betona, azbestnog cementa ili sličnih mineralnih materijala ili za hladnu obradu stakla	kom.	3	2	2	365	182 500	-	-	-	20
28.49.11.50	Strojevi za brušenje ili poliranje kamena, keramike, betona, azbestnog cementa ili sličnih mineralnih materijala ili za hladnu obradu stakla	kom.	13	20	20	9 199	459 950	17	8 568	504 000	21
28.49.12.40	Obradni centri za obradu materijala osim metala (ili konkretno za obradu drva, pluta, kosti, tvrde gume, tvrde plastike i sličnih tvrdih materijala osim metala)	kom.	26	4	4	5 000	1 250 000	4	5 000	1 250 000	22

Od toga: za vlastiti račun of wich: on own account				Od toga u inozemstvo (izvoz) Of that, abroad (export)				Units of measure	NIP 2020. codes ²⁾	NIP 2020. heading
2020.										
ukupno proizvedene količine Total production quantities	prodana proizvodnja Production sold		jedinična vrijednost, kune ³⁾ Unit value, kuna ³⁾	prodana proizvodnja Production sold		jedinična vrijednost, kune ³⁾ Unit value, kuna ³⁾				
	količine Quantities	vrijednost, tis. kuna Value, thousand kuna		količine Quantities	vrijednost, tis. kuna Value, thousand kuna					
1	106	106	1 251	11 802	13	73	5 615	p/st	28.30.60.50	Sprayers and powder distributors designed to be mounted on or drawn by agricultural tractors (excluding watering appliances)
2	78	76	51	671	47	28	596	p/st	28.30.60.90	Other appliances, agricultural or horticultural
3	7	7	239	34 143	-	-	-	p/st	28.30.81.00	Machines for cleaning, sorting or grading eggs, fruit or other agricultural produce
4	-	-	-	-	-	-	-	p/st	28.30.82.00	Milking machines
5	92	92	948	10 304	21	164	7 810	p/st	28.30.83.00	Machinery for preparing animal feedstuffs
6	142	140	7 064	50 457	132	6 640	50 303	p/st	28.30.86.30	Forestry machinery
7	521	393	19 436	49 455	119	8 480	71 261	t	28.30.91.00	Parts of machinery and apparatus of HS 8433
8	13 141	12 988	249 391	19 202	12 456	223 527	17 945	t	28.30.92.00	Parts of agricultural, horticultural or forestry machinery for soil preparation or cultivation
9	3	3	178	59 333	2	85	42 500	t	28.30.93.80	Parts of machinery of HS 8436, n.e.c.
10	13	13	4 121	317 000	13	4 121	317 000	p/st	28.41.12.50	28.41 Manufacture of metal forming machinery Unit construction machines (single station) for working metal
11	-	-	-	-	-	-	-	p/st	28.41.22.20	Numerically controlled milling machines and tool-milling machines for working metal (including plano-milling machines) (excluding boring-milling machines, knee-type)
12	-	-	-	-	-	-	-	p/st	28.41.22.33	Way-type unit heads for working metal by drilling, boring, milling, threading or tapping
13	26	26	4 732	182 000	24	4 416	184 000	p/st	28.41.23.00	Machine tools for deburring, sharpening, grinding or otherwise finishing metal
14	16	16	6 426	401 625	16	6 426	401 625	p/st	28.41.31.20	Numerically controlled bending, folding, straightening or flattening machines for working flat metal products (including presses)
15	7	7	422	60 286	7	422	60 286	p/st	28.41.31.40	Numerically controlled bending, folding, straightening or flattening machines for working metal (including presses) (excluding those for working flat metal products)
16	5	5	40	8 000	5	40	8 000	p/st	28.41.31.80	Non-numerically controlled bending, folding, straightening or flattening machines for working metal (including presses) (excluding those for working flat metal products)
17	-	-	-	-	-	-	-	p/st	28.41.33.50	Hydraulic presses for working metal n.e.c.
18	72	72	11 600	161 111	70	11 250	160 714	t	28.41.40.30	Parts and accessories for metal cutting machine tools (excluding tool holders and self-opening dieheads, work holders, dividing heads and other special attachments for machine-tools)
19	69	69	11 412	165 391	44	7 729	175 659	t	28.41.40.50	Parts and accessories for metal forming machine-tools (excluding tool holders and self-opening dieheads, work holders, dividing heads and other special attachments for machine-tools)
20	2	2	365	182 500	-	-	-	p/st	28.49	28.49 Manufacture of other machine tools
21	20	20	9 199	459 950	17	8 568	504 000	p/st	28.49.11.30	Sawing machines for working stone, ceramics, concrete, asbestos-cement or like mineral materials or for cold working glass
22	4	4	5 000	1 250 000	4	5 000	1 250 000	p/st	28.49.11.50	Grinding or polishing machines for working stone, ceramics, concrete, asbestos-cement or like mineral materials or for cold working glass
								p/st	28.49.12.40	Machining centres for working materials other than metal (or specify for working wood, cork, bone, hard rubber, hard plastics or similar hard materials other than metal)

1. UKUPNA INDUSTRIJSKA PROIZVODNJA, PRODAJA I IZVOZ – ZA VLASTITI RAČUN I PREMA UGOVORU S NARUČITELJEM¹⁾ U 2020.
TOTAL INDUSTRIAL PRODUCTION, PRODUCTS SOLD AND EXPORT – ON OWN ACCOUNT AND UNDER CONTRACT WITH PRINCIPAL¹⁾, 2020

(nastavak)
(continued)

Šifra NIP-a 2020. ²⁾	Naziv proizvoda iz NIP-a 2020.	Mjerne jedinice	Ukupno (za vlastiti račun i po ugovoru s naručiteljem) Total (on own account and by contract work)					Od ukupnoga u inozemstvo (izvoz) Of total, abroad (export)			
			2019.		2020.			2020.		2020.	
			Ukupno proizvedene količine Total production quantities	Ukupno proizvedene količine Total production quantities	Prodana proizvodnja Production sold		jedinična vrijednost, kune ³⁾ Unit value, kuna ³⁾	prodana proizvodnja Production sold		jedinična vrijednost, kune ³⁾ Unit value, kuna ³⁾	
		količine Quantities	vrijednost, tis. kuna Value, thousand kuna		količine Quantities	vrijednost, tis. kuna Value, thousand kuna					
28.49.12.90	Alatni strojevi za obradu drva, pluta, kosti, tvrde gume, tvrde plastike ili sličnih tvrdih materijala, d. n.	kom.	-	18	18	8 730	485 000	4	3 931	982 750	1
28.49.21.50	Držači alata, d. n.	kg	232 310	134 410	134 410	15 918	118	128 000	15 144	118	2
28.49.22.70	Držači izradaka za alatne strojeve i ručne alate (isključujući specijalne naprave za pojedine izratke i komponente standardnih za tokarilice)	kg	1 000	-	-	-	-	-	-	-	3
28.49.23.50	Podione glave i drugi posebni dodatni uređaji za alatne strojeve d. n.	kg	582	12	12	16	1 333	12	16	1 333	4
28.49.24.30	Dijelovi i pribor za strojeve iz CT-a 8464	t	-	31	31	1 220	39 355	4	230	57 500	5
28.49.24.50	Dijelovi i pribor za strojeve iz CT-a 8465	t	251	262	261	9 867	37 805	261	9 848	37 732	6
28.92	Proizvodnja strojeva za rudnike, kamenolome i građevinarstvo										
28.92.30.30	Snježni plugovi i puhalice za snijeg	kom.	334	294	274	13 400	48 905	259	12 488	48 216	7
28.92.30.90	Strojevi za javne radove, građevinarstvo ili slično	kom.	449	448	446	64 474	144 561	425	61 909	145 668	8
28.92.40.50	Miješalice za beton ili žbuku	kom.	26 350	25 598	25 062	31 630	1 262	23 558	28 532	1 211	9
28.92.61.30	Dijelovi strojeva za bušenje ili duboko bušenje	t	2 803	2 019	2 019	54 950	27 216	1 577	45 503	28 854	10
28.92.61.50	Dijelovi strojeva za premještanje zemlje, brodskih dizala, dizala, pomičnih dizala, isključujući kablice, lopatice, grablje, drške, lopate (sve tipove opreme za izgradnju), za strojeve za bušenje ili dubinsko bušenje	t	8 632	5 946	5 946	195 672	32 908	5 863	192 975	32 914	11
28.92.62.00	Dijelovi strojeva iz CT-a 8474	t	1 807	1 743	1 743	29 424	16 881	476	7 595	15 956	12
28.92.99.00	Podugovarateljski poslovi kao dio proizvodnje strojeva za rudnike, kamenolome i građevinarstvo	tis. ef. sati	31	21	21	2 962	141 048	21	2 962	141 048	13
28.93	Proizvodnja strojeva za industriju hrane, pića i duhana										
28.93.12.00	Strojevi za mljekarstvo (uključujući homogenizatore, za osvjetljavanje, strojeve za izradu maslaca, za izradu sireva)	kom.	111	110	110	1 598	14 527	90	1 160	12 889	14
28.93.13.00	Strojevi za mljevenje i obradu žitarica ili sušenoga mahunastog povrća (isključujući strojeve za farmu)	kom.	3	8	8	448	56 000	1	120	120 000	15
28.93.15.30	Pekarske peći, uključujući peći za kekse, neelektrične	kom.	3	2	2	220	110 000	1	129	129 000	16
28.93.15.80	Aparati za kuhanje i grijanje hrane, osim za kućanstva (isključujući neelektrične tunel-pekarske peći, neelektrične pekarske peći, neelektrične aparate za cijedenje)	kom.	2 714	2 107	1 905	11 939	6 267	348	3 217	9 244	17
28.93.16.00	Sušionice poljoprivrednih proizvoda postupkom koji uključuje promjenu temperature	kom.	30	29	29	4 967	171 276	10	1 661	166 100	18
28.93.17.20	Industrijski strojevi i aparati za proizvodnju slastica, kakaa ili čokolade	kom.	1	-	-	-	-	-	-	-	19
28.93.17.70	Strojevi i uređaji za industrijsku proizvodnju ili pripremanje hrane ili pića, d. n.	kom.	6	2	2	223	111 500	-	-	-	20
28.93.17.80	Strojevi i uređaji za ekstrakciju ili pripremu životinjskih ili biljnih ulja ili masti	kom.	25	28	28	33 171	1 184 679	28	33 171	1 184 679	21
28.93.32.00	Dijelovi strojeva iz CT-a 8438	t	423	414	414	38 603	93 244	414	38 584	93 198	22
28.93.34.00	Dijelovi strojeva iz CT-a 8437	t	52	50	50	1 716	34 320	7	301	43 000	23
28.94	Proizvodnja strojeva za industriju tekstila, odjeće i kože										
28.94.21.30	Strojevi za glačanje i prešanje tekstila (uključujući preše za učvršćivanje; isključujući strojeve za izgladivanje)	kom.	191	22	22	1 309	59 500	22	1 309	59 500	24
28.94.52.10	Dijelovi perilica za rublje za kućanstvo ili praonice (uključujući strojeve koji su ujedno i sušilice)	t	46	50	50	1 820	36 400	50	1 820	36 400	25
28.94.52.20	Dijelovi strojeva iz CT-a 8451	t	66	52	52	13 371	257 135	51	12 408	243 294	26

Od toga: za vlastiti račun of wich: on own account				Od toga u inozemstvo (izvoz) Of that, abroad (export)				Units of measure	NIP 2020. codes ⁹⁾	NIP 2020. heading
2020.										
ukupno proizvedene količine Total production quantities	prodana proizvodnja Production sold		jedinična vrijednost, kune ³⁾ Unit value, kuna ³⁾	prodana proizvodnja Production sold		jedinična vrijednost, kune ³⁾ Unit value, kuna ³⁾				
	količine Quantities	vrijednost, tis. kuna Value, thousand kuna		količine Quantities	vrijednost, tis. kuna Value, thousand kuna					
1	18	18	8 730	485 000	4	3 931	982 750	p/st	28.49.12.90	Machine tools for working wood, cork, bone, hard rubber, hard plastics or similar hard materials, n.e.c
2	134 410	134 410	15 918	118	128 000	15 144	118	kg	28.49.21.50	Tool holders, n.e.c.
3	-	-	-	-	-	-	-	kg	28.49.22.70	Work holders for machine-tools and hand tools (excluding jigs and fixtures for specific applications, and sets of standard jig and fixture components, those for lathes)
4	12	12	16	1 333	12	16	1 333	kg	28.49.23.50	Dividing heads and other special attachments for machine-tools n.e.s.
5	31	31	1 220	39 355	4	230	57 500	t	28.49.24.30	Parts and accessories for machines of HS 8464
6	262	261	9 867	37 805	261	9 848	37 732	t	28.49.24.50	Parts and accessories for machines of HS 8465
7	294	274	13 400	48 905	259	12 488	48 216	p/st	28.92.30.30	Snow-ploughs and snow-blowers
8	448	446	64 474	144 561	425	61 909	145 668	p/st	28.92.30.90	Machinery for public works, building or the like, n.e.s.
9	25 598	25 062	31 630	1 262	23 558	28 532	1 211	p/st	28.92.40.50	Concrete or mortar mixers
10	2 019	2 019	54 950	27 216	1 577	45 503	28 854	t	28.92.61.30	Parts for boring or sinking machinery
11	5 946	5 946	195 672	32 908	5 863	192 975	32 914	t	28.92.61.50	Parts for earthmoving equipment, ships' derricks, cranes, mobile lifting frames excluding buckets, shovels, grabs, grips, blades (all types of construction equipment), for boring/sinking machinery
12	1 743	1 743	29 424	16 881	476	7 595	15 956	t	28.92.62.00	Parts of machinery of HS 8474
13	21	21	2 962	141 048	21	2 962	141 048	'000 eff. hrs	28.92.99.00	Sub-contracted operations as part of manufacturing of machinery for mining, quarrying and construction
14	110	110	1 598	14 527	90	1 160	12 889	p/st	28.93.12.00	28.93 Manufacture of machinery for food, beverage and tobacco processing Dairy machinery (including homogenisers, irradiators, butter-making machines, cheese-making machines)
15	8	8	448	56 000	1	120	120 000	p/st	28.93.13.00	Machinery used in the milling industry or for the working of cereals or dried leguminous vegetables (excluding farm-type machinery)
16	2	2	220	110 000	1	129	129 000	p/st	28.93.15.30	Bakery ovens, including biscuit ovens, non-electric
17	2 107	1 905	11 939	6 267	348	3 217	9 244	p/st	28.93.15.80	Non-domestic equipment for cooking or heating food (excluding non-electric tunnel ovens, non-electric bakery ovens, non-electric percolators)
18	29	29	4 967	171 276	10	1 661	166 100	p/st	28.93.16.00	Dryers for the treatment of agricultural products by a process involving a change in temperature
19	-	-	-	-	-	-	-	p/st	28.93.17.20	Industrial machinery for the manufacture or preparation of confectionery, cocoa or chocolate
20	2	2	223	111 500	-	-	-	p/st	28.93.17.70	Machinery for the preparation or manufacture of food or drink, n.e.c.
21	28	28	33 171	1 184 679	28	33 171	1 184 679	p/st	28.93.17.80	Machinery for the extraction or preparation of animal or fixed vegetable fats or oils
22	414	414	38 603	93 244	414	38 584	93 198	t	28.93.32.00	Parts of machinery of HS 8438
23	50	50	1 716	34 320	7	301	43 000	t	28.93.34.00	Parts of machinery of HS 8437
24	22	22	1 309	59 500	22	1 309	59 500	p/st	28.94.21.30	28.94 Manufacture of machinery for textile, apparel and leather production Ironing machines and presses (including fusing presses; excluding calendering machines)
25	50	50	1 820	36 400	50	1 820	36 400	t	28.94.52.10	Parts for household or laundry-type washing machines (including for those that both wash and dry)
26	52	52	13 371	257 135	51	12 408	243 294	t	28.94.52.20	Parts of machines of HS 8451

1. UKUPNA INDUSTRIJSKA PROIZVODNJA, PRODAJA I IZVOZ – ZA VLASTITI RAČUN I PREMA UGOVORU S NARUČITELJEM¹⁾ U 2020.
TOTAL INDUSTRIAL PRODUCTION, PRODUCTS SOLD AND EXPORT – ON OWN ACCOUNT AND UNDER CONTRACT WITH PRINCIPAL¹⁾, 2020

(nastavak)
(continued)

Šifra NIP-a 2020. ²⁾	Naziv proizvoda iz NIP-a 2020.	Mjerne jedinice	Ukupno (za vlastiti račun i po ugovoru s naručiteljem) Total (on own account and by contract work)					Od ukupnoga u inozemstvo (izvoz) Of total, abroad (export)				
			2019.		2020.			2019.		2020.		
			Ukupno proizvedene količine Total production quantities	Ukupno proizvedene količine Total production quantities	Prodana proizvodnja Production sold		jedinična vrijednost, kune ³⁾ Unit value, kuna ³⁾	prodana proizvodnja Production sold	jedinična vrijednost, kune ³⁾ Unit value, kuna ³⁾	prodana proizvodnja Production sold	jedinična vrijednost, kune ³⁾ Unit value, kuna ³⁾	
		količine Quantities	vrijednost, tis. kuna Value, thousand kuna		količine Quantities	vrijednost, tis. kuna Value, thousand kuna		količine Quantities	vrijednost, tis. kuna Value, thousand kuna			
28.95	Proizvodnja strojeva za industriju papira i kartona										1	
28.95.11.60	Strojevi za izradu kutija, posuda, tuljaka, cijevi, bubnjeva ili sličnih spremnika od papira ili kartona (isključujući strojeve za oblikovanje proizvoda)	kom.	3	2	2	664	332 000	-	-	-	2	
28.95.12.70	Dijelovi strojeva za rezanje, strojeva za izradu vrećica, vreća, kuverti, kartona, kutija, tuljaka, cijevi, bubnjeva i sličnih spremnika, za oblikovanje proizvoda od papira, papirne mase, kartona	t	1	-	-	-	-	-	-	-	3	
28.96	Proizvodnja strojeva za plastiku i gumu											
28.96.10.60	Strojevi za kalupljenje ili protektiranje vanjskih pneumatskih guma ili drugačije oblikovanje unutarnjih guma (zračnice) ili plastike	kom.	258	123	123	54 485	442 967	123	54 485	442 967	4	
28.96.10.73	Ostale preše za kalupljenje ili oblikovanje gume ili plastike itd., d. n.	kom.	342	98	98	163 446	1 667 816	98	163 446	1 667 816	5	
28.96.10.95	Strojevi za rezanje, cijepanje i ljuštenje, za proizvodnju gume ili plastike ili za proizvodnju proizvoda od tih materijala	kom.	-	1	1	275	275 000	-	-	-	6	
28.96.20.00	Dijelovi strojeva za izradu gume i plastike ili za proizvodnju gumenih ili plastičnih proizvoda (isključujući kalupe)	t	828	508	508	16 989	33 443	453	15 507	34 232	7	
28.96.99.00	Podugovarateljski poslovi kao dio proizvodnje strojeva za plastiku i gumu	tis. ef. sati	282	208	208	32 397	155 755	58	7 857	135 466	8	
28.99	Proizvodnja ostalih strojeva za posebne namjene, d. n.											
28.99.39.15	Strojevi i mehanički uređaji s vlastitim funkcijama, za miješanje, gnječenje, drobljenje, mijevenje, prosijavanje, rešetanje, homogenizaciju, emulzifikaciju ili pokretanje (osim robota)	kom.	30	23	23	8 122	353 130	-	-	-	9	
28.99.39.35	Višenamjenski industrijski roboti (osim robota konstruiranih za izvršavanje posebnih funkcija (npr. podizanje, rukovanje, utovar ili istovar)	kom.	24	15	15	24 690	1 646 000	6	14 471	2 411 833	10	
28.99.39.56	Ostali strojevi i mehanički uređaji iz CT-a 84, d. n.	kom.	1 181	1 306	1 300	160 576	123 520	1 300	160 576	123 520	11	
28.99.40.00	Dijelovi tiskarskih i knjigoveških strojeva	t	123	97	97	16 514	170 247	97	16 514	170 247	12	
28.99.51.00	Dijelovi i pribor strojeva i aparata koji se koriste isključivo ili uglavnom za a) proizvodnju poluvodičkih ingota ili poluvodičkih pločica, poluvodičkih uređaja, elektroničkih integriranih krugova i ravnih pokaznika, b) proizvodnju ili popravak maski i mrežica, c) sastavljanje poluvodičkih elemenata ili elektroničkih integriranih krugova i d) podizanje, rukovanje, utovar ili istovar ingota, pločica, poluvodičkih uređaja, elektroničkih integriranih krugova i ravnih pokaznika (isključujući držače alata, samootvarajuće glave, držače materijala i dijelove i pribor alatnih strojeva za obradu ultrazvukom)	t	18	23	23	1 173	51 000	18	936	52 000	13	
28.99.52.30	Dijelovi strojeva za sastavljanje električnih/elektronskih žarulja/cijevi/balona/žarulja-bijeskalica u staklenim omotačima za proizvodnju/toplu obradu stakla/staklenih proizvoda (isključujući kalupe za izradu stakla)	t	140	100	100	12 786	127 860	100	12 786	127 860	14	
28.99.52.80	Dijelovi strojeva iz CT-a 8479	t	1 345	1 947	1 842	146 442	79 502	1 072	98 851	92 212	15	
28.99.99.00	Podugovarateljski poslovi kao dio proizvodnje ostalih strojeva za posebne namjene, d. n.	tis. ef. sati	66	52	52	5 192	99 846	52	5 192	99 846	16	

Od toga: za vlastiti račun of wich: on own account				Od toga u inozemstvo (izvoz) Of that, abroad (export)				Units of measure	NIP 2020. codes ²⁾	NIP 2020. heading
2020.										
ukupno proizvedene količine Total production quantities	prodana proizvodnja Production sold		jedinična vrijednost, kune ³⁾ Unit value, kuna ³⁾	prodana proizvodnja Production sold		jedinična vrijednost, kune ³⁾ Unit value, kuna ³⁾				
	količine Quantities	vrijednost, tis. kuna Value, thousand kuna		količine Quantities	vrijednost, tis. kuna Value, thousand kuna					
1									28.95 Manufacture of machinery for paper and paperboard production	
2	2	2	664	332 000	-	-	-	p/st	28.95.11.60 Machines for making cartons, boxes, cases, tubes, drums, or similar containers of paper or paperboard (excluding machines for moulding articles)	
3	-	-	-	-	-	-	-	t	28.95.12.70 Parts for cutting machines, machines for making bags, sacks/ envelopes, making cartons, boxes, cases, tubes, drums/similar containers, for moulding articles in paper, -pulp, -bord	
4	123	123	54 485	442 967	123	54 485	442 967	p/st	28.96 Manufacture of plastics and rubber machinery 28.96.10.60 Machinery for moulding or retreading pneumatic tyres or for moulding or otherwise forming inner tubes of rubber or plastics	
5	98	98	163 446	1 667 816	98	163 446	1 667 816	p/st	28.96.10.73 Other presses for moulding or forming rubber or plastics, etc., n.e.c.	
6	1	1	275	275 000	-	-	-	p/st	28.96.10.95 Cutting, splitting and peeling machines for working rubber or plastics or for the manufacture of products from these materials	
7	491	491	16 752	34 118	453	15 507	34 232	t	28.96.20.00 Parts for machinery for working rubber or plastics or for manufacturing rubber or plastic products (excluding moulding tools)	
8	208	208	32 397	155 755	58	7 857	135 466	'000 eff. hrs	28.96.99.00 Sub-contracted operations as part of manufacturing of plastics and rubber machinery 28.99 Manufacture of other special-purpose machinery n.e.c.	
9	23	23	8 122	353 130	-	-	-	p/st	28.99.39.15 Machines and mechanical appliances, having individual functions, for mixing, kneading, crushing, grinding, screening, sifting, homogenising, emulsifying or stirring (excluding robots)	
10	15	15	24 690	1 646 000	6	14 471	2 411 833	p/st	28.99.39.35 Industrial robots for multiple uses (excluding robots designed to perform a specific function (e.g. lifting, handling, loading or unloading))	
11	1 306	1 300	160 576	123 520	1 300	160 576	123 520	p/st	28.99.39.56 Other machines and mechanical appliances of HS 84, n.e.c.	
12	78	78	16 400	210 256	78	16 400	210 256	t	28.99.40.00 Parts of printing and book-binding machinery	
13	23	23	1 173	51 000	18	936	52 000	t	28.99.51.00 Parts and accessories of machines and apparatus used solely or principally for (a) the manufacture of semiconductor boules or wafers, semiconductor devices, electronic integrated circuits or flat panel displays, (b) the manufacture or repair of masks and reticles, (c) assembling semiconductor devices or electronic integrated circuits, and (d) lifting, handling, loading or unloading of boules, wafers, semiconductor devices, electronic integrated circuits and flat panel displays (excluding tool holders, self-opening dieheads, workholders and parts and accessories for machine-tools operated by ultrasonic processes)	
14	61	61	11 466	187 967	61	11 466	187 967	t	28.99.52.30 Parts for machines for assembling electric/electronic lamps, tubes/valves/flashbulbs, in glass envelopes, for manufacturing/ hot working glass/glassware excluding moulds for glass making	
15	1 947	1 842	146 442	79 502	1 072	98 851	92 212	t	28.99.52.80 Parts of machines of HS 8479	
16	52	52	5 192	99 846	52	5 192	99 846	'000 eff. hrs	28.99.99.00 Sub-contracted operations as part of manufacturing of other special-purpose machinery n.e.c.	

1. UKUPNA INDUSTRIJSKA PROIZVODNJA, PRODAJA I IZVOZ – ZA VLASTITI RAČUN I PREMA UGOVORU S NARUČITELJEM¹⁾ U 2020.
TOTAL INDUSTRIAL PRODUCTION, PRODUCTS SOLD AND EXPORT – ON OWN ACCOUNT AND UNDER CONTRACT WITH PRINCIPAL¹⁾, 2020

(nastavak)
(continued)

Šifra NIP-a 2020. ²⁾	Naziv proizvoda iz NIP-a 2020.	Mjerne jedinice	Ukupno (za vlastiti račun i po ugovoru s naručiteljem) Total (on own account and by contract work)					Od ukupnoga u inozemstvo (izvoz) Of total, abroad (export)				
			2019.		2020.			2019.		2020.		
			Ukupno proizvedene količine Total production quantities	Ukupno proizvedene količine Total production quantities	Prodana proizvodnja Production sold		jedinična vrijednost, kune ³⁾ Unit value, kuna ³⁾	prodana proizvodnja Production sold		jedinična vrijednost, kune ³⁾ Unit value, kuna ³⁾		
		količine Quantities	vrijednost, tis. kuna Value, thousand kuna		količine Quantities	vrijednost, tis. kuna Value, thousand kuna						
29	Proizvodnja motornih vozila, prikolica i poluprikolica											
29.10	Proizvodnja motornih vozila											
29.10.24.50	Motorna vozila isključivo s električnim motorom kao pogonskim motorom	kom.	3	1	1	12 048	12 048 000	1	12 048	12 048 000	1	
29.10.59.30	Vatrogasna vozila	kom.	170	113	113	159 714	1 413 398	84	118 157	1 406 631	2	
29.10.59.90	Ostala motorna vozila za posebne namjene, d. n.	kom.	73	41	41	21 821	532 220	38	20 132	529 789	3	
29.20	Proizvodnja karoserija za motorna vozila, prikolica i poluprikolica											
29.20.10.50	Karoserije za teretna vozila, kombi, autobuse, samoistovarivače i motorna vozila posebne namjene (uključujući potpuno opremljene i nedovršene karoserije, vozila za transport >= 10 osoba)	kom.	106	78	78	29 329	376 013	33	20 240	613 333	4	
29.20.21.00	Kontejneri posebno konstruirani za jedan ili više načina prijevoza (uključujući kontejnere za prijevoz tekućina i plinova)	kom.	230	184	171	3 368	19 696	6	419	69 833	5	
29.20.23.00	Ostale prikolice i poluprikolice	kom.	743	877	839	37 778	45 027	303	26 101	86 142	6	
29.20.30.30	Šasije za prikolice, poluprikolice i druga nesamokretna vozila	kom.	538	350	350	21 983	62 809	350	21 983	62 809	7	
29.20.30.50	Karoserije za prikolice, poluprikolice i druga nesamokretna vozila	kom.	4	6	6	3 527	587 833	6	3 527	587 833	8	
29.20.30.90	Ostali dijelovi za prikolice, poluprikolice i druga nesamokretna vozila (isključujući šasije, karoserije, osovine)	t	12	20	13	2 370	182 308	-	-	-	9	
29.20.40.00	Usluge prepravljivanja, sastavljanja, opremanja i radova na karoseriji za motorna vozila	ef. sati	144 215	137 981	137 981	75 866	550	54 847	43 110	786	10	
29.20.99.00	Podugovarateljski poslovi kao dio proizvodnje karoserija za motorna vozila, prikolica i poluprikolica	ef. sati	-	1 786	1 786	214	120	1 786	214	120	11	
29.31	Proizvodnja električne i elektroničke opreme za motorna vozila											
29.31.21.50	Magneti za paljenje; dinamo-magneti i magneti zamašnjaci	kg	195 499	324 696	324 696	50 544	156	324 696	50 544	156	12	
29.31.21.70	Razvodnici i svici za paljenje	kg	14 252	10 612	10 612	3 824	360	10 612	3 824	360	13	
29.31.30.30	Dijelovi električne opreme za paljenje ili pokretanje, generatori i prekidači za motore s unutarnjim izgaranjem	kg	87 550	142 860	142 860	26 019	182	142 860	26 019	182	14	
29.31.30.80	Dijelovi električne opreme iz CT-a 8512	kg	59 872	69 569	67 622	15 581	230	67 022	15 017	224	15	
29.31.99.00	Podugovarateljski poslovi kao dio proizvodnje električne i elektroničke opreme za motorna vozila	ef. sati	15 000	14 099	14 099	964	68	14 099	964	68	16	
29.32	Proizvodnja ostalih dijelova i pribora za motorna vozila											
29.32.20.90	Dijelovi i pribor za karoserije (uključujući kabine), d. n.	t	3 021	3 635	3 171	32 511	10 253	3 170	32 331	10 199	17	
29.32.30.10	Branici i njihovi dijelovi (uključujući plastične branike)	t	10 351	8 817	8 769	265 580	30 286	8 769	265 580	30 286	18	
29.32.30.33	Mjenjačke kutije i njihovi dijelovi	kom.	420 570	531 348	511 251	23 321	46	511 251	23 321	46	19	
29.32.30.40	Kotači, njihovi dijelovi i pribor	t	124	359	359	18 084	50 373	359	18 084	50 373	20	
29.32.30.61	Hladnjaci za traktore, motorne automobile, teretna vozila, vozila s dizalicom, vatrogasna vozila, vozila s ugrađenim betonskim miješalicama, vozila za čišćenje cesta, vozila za prskanje ili posipanje, vozila-pokretne radionice, pokretne radiološke jedinice; njihovi dijelovi	kom.	446	349	332	1 851	5 575	-	-	-	21	
29.32.30.63	Prigušivači lonci i ispušne cijevi; njihovi dijelovi	t	584	727	727	4 745	6 527	686	4 127	6 016	22	

Od toga: za vlastiti račun of wich: on own account				Od toga u inozemstvo (izvoz) Of that, abroad (export)				Units of measure	NIP 2020. codes ²⁾	NIP 2020. heading
2020.										
ukupno proizvedene količine Total production quantities	prodana proizvodnja Production sold		jedinična vrijednost, kune ³⁾ Unit value, kuna ³⁾	prodana proizvodnja Production sold		jedinična vrijednost, kune ³⁾ Unit value, kuna ³⁾				
	količine Quantities	vrijednost, tis. kuna Value, thousand kuna		količine Quantities	vrijednost, tis. kuna Value, thousand kuna					
									29 Manufacture of motor vehicles, trailers and semi-trailers	
									29.10 Manufacture of motor vehicles	
1	1	1	12 048	12 048 000	1	12 048	12 048 000	p/st	29.10.24.50 Motor vehicles, with only electric motor for propulsion	
2	113	113	159 714	1 413 398	84	118 157	1 406 631	p/st	29.10.59.30 Fire-fighting vehicles	
3	41	41	21 821	532 220	38	20 132	529 789	p/st	29.10.59.90 Other special-purpose motor vehicles n.e.c.	
									29.20 Manufacture of bodies (coachwork) for motor vehicles; manufacture of trailers and semi-trailers	
4	78	78	29 329	376 013	33	20 240	613 333	p/st	29.20.10.50 Bodies for lorries, vans, buses, coaches, tractors, dumpers and special purpose motor vehicles including completely equipped and incomplete bodies, vehicles for the transport of >= 10 persons	
5	184	171	3 368	19 696	6	419	69 833	p/st	29.20.21.00 Containers specially designed and equipped for carriage by one or more modes of transport (including containers for transporting fluids)	
6	877	839	37 778	45 027	303	26 101	86 142	p/st	29.20.23.00 Other trailers and semi-trailers n.e.c.	
7	350	350	21 983	62 809	350	21 983	62 809	p/st	29.20.30.30 Chassis for trailers, semi-trailers and other vehicles which are not mechanically propelled	
8	6	6	3 527	587 833	6	3 527	587 833	p/st	29.20.30.50 Bodies of trailers, semi-trailers and other vehicles which are not mechanically propelled	
9	20	13	2 370	182 308	-	-	-	t	29.20.30.90 Parts for trailers, semi-trailers and other vehicles which are not mechanically propelled (excluding chassis, bodies, axles)	
10	137 981	137 981	75 866	550	54 847	43 110	786	eff. hrs	29.20.40.00 Reconditioning, assembly, fitting out and bodywork services of motor vehicles	
11	1 786	1 786	214	120	1 786	214	120	eff. hrs	29.20.99.00 Sub-contracted operations as part of manufacturing of bodies (coachwork) for motor vehicles, trailers and semi-trailers	
									29.31 Manufacture of electrical and electronic equipment for motor vehicles	
12	324 696	324 696	50 544	156	324 696	50 544	156	kg	29.31.21.50 Ignition magnetos, magneto-dynamos and magnetic flywheels	
13	10 612	10 612	3 824	360	10 612	3 824	360	kg	29.31.21.70 Distributors and ignition coils	
14	142 860	142 860	26 019	182	142 860	26 019	182	kg	29.31.30.30 Parts of electrical ignition or starting equipment, generators and cut-outs for internal combustion engines	
15	69 569	67 622	15 581	230	67 022	15 017	224	kg	29.31.30.80 Parts of equipment of HS 8512	
16	14 099	14 099	964	68	14 099	964	68	eff. hrs	29.31.99.00 Sub-contracted operations as part of manufacturing of electrical and electronic equipment for motor vehicles	
									29.32 Manufacture of other parts and accessories for motor vehicles	
17	3 635	3 171	32 511	10 253	3 170	32 331	10 199	t	29.32.20.90 Parts and accessories of bodies (including cabs), n.e.c.	
18	3 033	2 985	230 764	77 308	2 985	230 764	77 308	t	29.32.30.10 Bumpers and parts thereof (including plastic bumpers)	
19	531 348	511 251	23 321	46	511 251	23 321	46	p/st	29.32.30.33 Gear boxes and their parts	
20	267	267	17 533	65 667	267	17 533	65 667	t	29.32.30.40 Road wheels and parts and accessories thereof	
21	349	332	1 851	5 575	-	-	-	p/st	29.32.30.61 Radiators for tractors, motor cars, goods vehicles, crane lorries, fire-fighting vehicles, concrete-mixer-, road sweeper-, spraying lorries, mobile workshops and radiological units; parts thereof	
22	41	41	618	15 073	-	-	-	t	29.32.30.63 Silencers and exhaust pipes; parts thereof	

1. UKUPNA INDUSTRIJSKA PROIZVODNJA, PRODAJA I IZVOZ – ZA VLASTITI RAČUN I PREMA UGOVORU S NARUČITELJEM¹⁾ U 2020.
TOTAL INDUSTRIAL PRODUCTION, PRODUCTS SOLD AND EXPORT – ON OWN ACCOUNT AND UNDER CONTRACT WITH PRINCIPAL¹⁾, 2020

(nastavak)
(continued)

Šifra NIP-a 2020. ²⁾	Naziv proizvoda iz NIP-a 2020.	Mjerne jedinice	Ukupno (za vlastiti račun i po ugovoru s naručiteljem) Total (on own account and by contract work)					Od ukupnoga u inozemstvo (izvoz) Of total, abroad (export)			
			2019.		2020.			2020.		2020.	
			Ukupno proizvedene količine Total production quantities	Ukupno proizvedene količine Total production quantities	Prodana proizvodnja Production sold		jedinična vrijednost, kune ³⁾ Unit value, kuna ³⁾	prodana proizvodnja Production sold		jedinična vrijednost, kune ³⁾ Unit value, kuna ³⁾	
		količine Quantities	vrijednost, tis. kuna Value, thousand kuna		količine Quantities	vrijednost, tis. kuna Value, thousand kuna					
29.32.30.67	Volani, upravljački stupovi i upravljačke kutije; njihovi dijelovi	t	3	3	3	216	72 000	-	-	-	1
29.32.30.90	Ostali dijelovi i pribor, d. n., za vozila iz CT-a 8701 do 8705	t	8 427	6 433	6 358	375 592	59 074	6 105	368 148	60 303	2
29.32.92.00	Usluge sastavljanja dijelova i pribora za motorna vozila, d. n.	ef. sati	12 075	10 505	10 505	1 958	186	-	-	-	3
30	Proizvodnja ostalih prijevoznih sredstava										
30.11	Gradnja brodova i plutajućih objekata										
30.11.21.30	Putnički brodovi, izletnički brodovi i slična plovila za prijevoz putnika	CGT	38 738	2 963	2 963	57 847	19 523	113	11 122	98 425	4
30.11.24.30	Brodovi za opći teret	CGT	3 147	-	-	-	-	-	-	-	5
30.11.31.30	Ribarska plovila	CGT	6 636	4 850	4 850	171 026	35 263	4 850	171 026	35 263	6
30.11.33.50	Ostali brodovi koji nisu namijenjeni prijevozu tereta	CGT	-	205	205	3 569	17 410	205	3 569	17 410	7
30.11.50.00	Ostali plutajući objekti (uključujući splavi, spremnike, kesone, platforme za iskrnavanje, plutače i svjetionike)	kom.	94	93	93	15 531	167 000	18	4 932	274 000	8
30.11.91.00	Usluge preinaka, rekonstrukcija brodova, plutajućih platformi i konstrukcija	tis. ef. sati	190	166	166	19 611	118 139	70	9 500	135 714	9
30.11.92.00	Usluge opremanja brodova, plutajućih platformi i objekata	ef. sati	283 309	148 523	148 523	49 260	332	85 545	14 725	172	10
30.11.99.00	Podugovarateljski poslovi kao dio proizvodnje brodova i plutajućih objekata	tis. ef. sati	597	1 100	1 100	160 133	145 575	852	123 339	144 764	11
30.12	Gradnja čamaca za razonodu i sportskih čamaca										
30.12.11.00	Jedriliče (osim na napuhivanje) za razonodu ili sport, s pomoćnim motorom ili bez njega	kom.	13	7	7	11 944	1 706 286	4	5 910	1 477 500	12
30.12.19.30	Motorni čamci za razonodu ili sport (isključujući motore čamce s izvanbrodskim motorom, za plovidbu morem)	kom.	132	111	107	64 432	602 168	12	49 424	4 118 667	13
30.12.19.70	Ostali čamci za razonodu i sport, d. n.; brodice na vesla i kanui	kom.	26	16	15	1 724	114 933	2	1 151	575 500	14
30.20	Proizvodnja željezničkih lokomotiva i tračničkih vozila										
30.20.20.00	Samokretni željeznički i tramvajski putnički ili teretni vagoni i vozila, osim vozila za održavanje i servisiranje	kom.	3	5	5	44 204	8 840 800	4	11 574	2 893 500	15
30.20.33.00	Željeznički i tramvajski teretni vagoni za prijevoz robe, nesamokretni	kom.	276	399	399	262 901	658 900	399	262 901	658 900	16
30.20.40.30	Dijelovi željezničkih i tramvajskih lokomotiva i drugih tračničkih vozila	t	761	1 655	1 655	98 195	59 332	1 630	93 637	57 446	17
30.20.40.60	Mehanička oprema za signalizaciju, sigurnost ili kontrolu u željezničkom ili tramvajskom prometu; dijelovi za mehaničku (uključujući elektromehaničku) opremu za signalizaciju, sigurnost ili kontrolu u željezničkom ili tramvajskom, cestovnom prometu, unutarnjim vodenim putovima, parkiralištima, lučkim postrojenjima ili zračnim lukama	t	126	93	93	48 755	524 247	80	42 120	526 500	18
30.20.99.00	Podugovarateljski poslovi kao dio proizvodnje željezničkih lokomotiva i tračničkih vozila	tis. ef. sati	1	-	-	258	-	-	-	-	19
30.30	Proizvodnja zrakoplova i svemirskih letjelica te srodnih prijevoznih sredstava i opreme										
30.30.16.00	Dijelovi turbomlaznih i turbopropelernih motora, za civilnu uporabu	kg	152	656	656	7 603	11 590	656	7 603	11 590	20
30.30.50.90	Dijelovi za sve tipove letjelica (isključujući propelere, rotore, stajne trapove) za civilnu uporabu	kg	175 524	148 016	148 016	61 193	413	148 016	61 193	413	21
30.30.60.70	Generalni remont aviona i ostalih letjelica, za civilnu uporabu (isključujući helikoptere, motore za letjelice)	tis. ef. sati	50	50	50	63 446	1 268 920	1	2 000	2 000 000	22
30.30.99.00	Podugovarateljski poslovi kao dio proizvodnje zrakoplova i svemirskih letjelica te srodnih strojeva i opreme	ef. sati	304 810	160 778	160 778	18 881	117	160 778	18 881	117	23

Od toga: za vlastiti račun of wich: on own account				Od toga u inozemstvo (izvoz) Of that, abroad (export)				Units of measure	NIP 2020. codes ⁹⁾	NIP 2020. heading
2020.										
ukupno proizvedene količine Total production quantities	prodana proizvodnja Production sold		jedinичna vrijednost, kune ³⁾ Unit value, kuna ³⁾	prodana proizvodnja Production sold		jedinичna vrijednost, kune ³⁾ Unit value, kuna ³⁾				
	količine Quantities	vrijednost, tis. kuna Value, thousand kuna		količine Quantities	vrijednost, tis. kuna Value, thousand kuna					
1	3	3	216	72 000	-	-	-	t	29.32.30.67	Steering wheels, steering columns and steering boxes; parts thereof
2	6 433	6 358	375 592	59 074	6 105	368 148	60 303	t	29.32.30.90	Other parts and accessories, n.e.c., for vehicles of HS 8701 to 8705
3	10 505	10 505	1 958	186	-	-	-	eff. hrs	29.32.92.00	Assembly services of parts and accessories for motor vehicles n.e.c.
									30	Manufacture of other transport equipment
									30.11	Building of ships and floating structures
4	2 963	2 963	57 847	19 523	113	11 122	98 425	CGT	30.11.21.30	Cruise vessels
5	-	-	-	-	-	-	-	CGT	30.11.24.30	General cargo ships
6	4 850	4 850	171 026	35 263	4 850	171 026	35 263	CGT	30.11.31.30	Fishing vessels
7	205	205	3 569	17 410	205	3 569	17 410	CGT	30.11.33.50	Other non-cargo carrying vessels
8	93	93	15 531	167 000	18	4 932	274 000	p/st	30.11.50.00	Other floating structures (including rafts, tanks, coffer-dams, landing stages, buoys and beacons)
9	166	166	19 611	118 139	70	9 500	135 714	'000 eff. hrs	30.11.91.00	Conversion and reconstruction of ships, floating platforms and structures
10	148 523	148 523	49 260	332	85 545	14 725	172	eff. hrs	30.11.92.00	Fitting out services of ships and floating platforms and structures
11	1 100	1 100	160 133	145 575	852	123 339	144 764	'000 eff. hrs	30.11.99.00	Sub-contracted operations as part of manufacturing of ships and floating structures
									30.12	Building of pleasure and sporting boats
12	7	7	11 944	1 706 286	4	5 910	1 477 500	p/st	30.12.11.00	Sailboats (except inflatable) for pleasure or sports, with or without auxiliary motor
13	111	107	64 432	602 168	12	49 424	4 118 667	p/st	30.12.19.30	Motor boats and motor yachts, for pleasure or sports (excluding outboard motor boats)
14	16	15	1 724	114 933	2	1 151	575 500	p/st	30.12.19.70	Other vessels for pleasure or sports n.e.c.; rowing boats and canoes
									30.20	Manufacture of railway locomotives and rolling stock
15	5	5	44 204	8 840 800	4	11 574	2 893 500	p/st	30.20.20.00	Self-propelled railway or tramway coaches, vans and trucks, except maintenance or service vehicles
16	399	399	262 901	658 900	399	262 901	658 900	p/st	30.20.33.00	Railway or tramway goods vans and wagons, not self-propelled
17	36	36	11 908	330 778	11	7 350	668 182	t	30.20.40.30	Parts of locomotives or rolling-stock
18	93	93	48 755	524 247	80	42 120	526 500	t	30.20.40.60	Mechanical signalling, safety or traffic control equipment for railways or tramways; parts of mechanical (including electromechanical), signalling, safety or traffic control equipment for railways, tramways, roads, inland waterways, parking facilities, port installations or airfields
19	-	-	258	-	-	-	-	'000 eff. hrs	30.20.99.00	Sub-contracted operations as part of manufacturing of railway locomotives and rolling stock
									30.30	Manufacture of air and spacecraft and related machinery
20	656	656	7 603	11 590	656	7 603	11 590	kg	30.30.16.00	Parts of turbo-jets or turbo-propellers, for use in civil aircraft
21	148 016	148 016	61 193	413	148 016	61 193	413	kg	30.30.50.90	Parts for all types of aircraft excluding propellers, rotors, under carriages, for civil use
22	50	50	63 446	1 268 920	1	2 000	2 000 000	'000 eff. hrs	30.30.60.70	Reconditioning of civil aeroplanes and other aircraft (excluding helicopters, aircraft engines)
23	160 778	160 778	18 881	117	160 778	18 881	117	eff. hrs	30.30.99.00	Sub-contracted operations as part of manufacturing of air and spacecraft and related machinery

1. UKUPNA INDUSTRIJSKA PROIZVODNJA, PRODAJA I IZVOZ – ZA VLASTITI RAČUN I PREMA UGOVORU S NARUČITELJEM¹⁾ U 2020.
TOTAL INDUSTRIAL PRODUCTION, PRODUCTS SOLD AND EXPORT – ON OWN ACCOUNT AND UNDER CONTRACT WITH PRINCIPAL¹⁾, 2020

(nastavak)
(continued)

Šifra NIP-a 2020. ²⁾	Naziv proizvoda iz NIP-a 2020.	Mjerne jedinice	Ukupno (za vlastiti račun i po ugovoru s naručiteljem) Total (on own account and by contract work)					Od ukupnoga u inozemstvo (izvoz) Of total, abroad (export)				
			2019.		2020.			2019.		2020.		
			Ukupno proizvedene količine Total production quantities	Ukupno proizvedene količine Total production quantities	Prodana proizvodnja Production sold		jedinična vrijednost, kune ³⁾ Unit value, kuna ³⁾	prodana proizvodnja Production sold	jedinična vrijednost, kune ³⁾ Unit value, kuna ³⁾	prodana proizvodnja Production sold	jedinična vrijednost, kune ³⁾ Unit value, kuna ³⁾	
		količine Quantities	vrijednost, tis. kuna Value, thousand kuna		količine Quantities	vrijednost, tis. kuna Value, thousand kuna		količine Quantities	vrijednost, tis. kuna Value, thousand kuna			
30.40	Proizvodnja vojnih borbenih vozila											
30.40.10.00	Motorizirani tenkovi i druga oklopna borbena vozila i njihovi dijelovi	t	48	43	43	13 489	313 698	18	5 672	315 111	1	
30.40.99.00	Podugovarateljski poslovi kao dio proizvodnje vojnih borbenih vozila	tis. ef. sati	7	53	53	12 680	239 245	-	-	-	2	
30.91	Proizvodnja motocikala											
30.91.13.00	Prikolice motocikla; bicikli s pomoćnim motorom, osim s motorom s unutarnjim izgaranjem	kom.	270	385	382	12 210	31 963	312	9 958	31 917	3	
30.91.20.00	Dijelovi i pribor motocikla i prikolica motocikla	t	3	4	4	2 913	728 250	4	2 856	714 000	4	
30.92	Proizvodnja bicikala i invalidskih kolica											
30.92.10.00	Bicikli i druga slična vozila (uključujući dostavne tricikle), bez motora	kom.	33 704	30 934	23 522	3 178	135	23 462	2 458	105	5	
30.92.30.10	Okviri i vilice, za bicikle	kom.	49	17	17	30	1 765	-	-	-	6	
30.92.30.60	Dijelovi i pribor bicikala i drugih sličnih vozila, nemotoriziranih (isklj. okvire, prednje vilice, opremu za svjetlosnu i vizualnu signalizaciju, za bicikle)	kg	354	108	108	65	602	108	65	602	7	
30.99	Proizvodnja ostalih prijevoznih sredstava, d. n.											
30.99.10.00	Ostala prijevozna sredstva bez mehaničkog pogona, uključujući industrijska kolica, ručna kolica za prtljagu, kolica za teške terete, kolica za golf na ručno guranje, kolica u trgovinama	kom.	377 000	368 000	328 083	49 440	151	308 401	46 261	150	8	
31	Proizvodnja namještaja											
31.00	Sjedala i njihovi dijelovi; dijelovi namještaja											
31.00.11.50	Okretna sjedala s podešavanjem visine (isključujući medicinske, kirurške, zubarske ili veterinarske i brijačke stolice)	kom.	13 677	8 014	7 889	8 366	1 060	30	24	800	9	
31.00.11.70	Tapecirana sjedala s metalnim okvirom (isključujući okretna sjedala, sjedala za medicinsku, kiruršku, zubarsku ili veterinarsku uporabu, brijačke i slične stolice, sjedala za motorna vozila, za zrakoplove)	kom.	17 890	14 584	13 763	6 098	443	13	6	462	10	
31.00.11.90	Netapecirana sjedala s metalnim okvirom (isključujući sjedala za medicinsku, kiruršku, zubarsku ili veterinarsku uporabu, brijačke i slične stolice, okretna sjedala)	kom.	-	159	159	44	277	-	-	-	11	
31.00.12.10	Sjedala za pretvaranje u ležaj (isključujući vrtna sjedala i sjedala za kampiranje)	kom.	30 212	26 845	26 771	43 023	1 607	17 093	29 822	1 745	12	
31.00.12.50	Tapecirana sjedala s drvenim okvirom (uključujući trosjed; isključujući okretna sjedala)	kom.	1 046 869	910 185	906 696	183 273	202	809 021	148 771	184	13	
31.00.12.90	Sjedala drvena, netapecirana (isključujući okretna sjedala)	kom.	127 225	56 929	50 854	18 656	367	47 719	16 632	349	14	
31.00.13.00	Ostala sjedala iz CT-a 9401, d. n.	kom.	5 309	6 298	6 298	1 498	238	3 466	651	188	15	
31.00.14.00	Dijelovi sjedala	kom.	2 970 054	2 859 225	2 798 739	491 017	175	2 767 558	489 253	177	16	
31.00.20.30	Dijelovi namještaja, od metala, d. n. (isključujući dijelove sjedala i dijelove medicinskog, kirurškog, stomatološkog ili veterinarskog namještaja)	kg	1 000 390	778 480	777 502	32 144	41	706 216	29 515	42	17	
31.00.20.50	Dijelovi namještaja, od drveta, d. n. (isključujući sjedala)	m ³	25 438	22 547	22 014	76 077	3 456	15 928	23 993	1 506	18	
31.00.20.90	Dijelovi namještaja, d. n. (isključujući dijelove od metala ili drveta te dijelove sjedala i dijelove medicinskog, kirurškog, stomatološkog ili veterinarskog namještaja)	kg	9 000	13 000	13 000	1 511	116	-	-	-	19	
31.00.91.00	Usluge tapeciranja stolica i sjedala	ef. sati	65 919	83 875	83 875	7 831	93	-	-	-	20	

Od toga: za vlastiti račun of wich: on own account				Od toga u inozemstvo (izvoz) Of that, abroad (export)				Units of measure	NIP 2020. codes ²⁾	NIP 2020. heading
2020.										
ukupno proizvedene količine Total production quantities	prodana proizvodnja Production sold		jedični vrijednost, kune ³⁾ Unit value, kuna ³⁾	prodana proizvodnja Production sold		jedični vrijednost, kune ³⁾ Unit value, kuna ³⁾				
	količine Quantities	vrijednost, tis. kuna Value, thousand kuna		količine Quantities	vrijednost, tis. kuna Value, thousand kuna					
1	43	43	13 489	313 698	18	5 672	315 111	t	30.40 Manufacture of military fighting vehicles 30.40.10.00 Motorised tanks and other armoured fighting vehicles and parts thereof	
2	53	53	12 680	239 245	-	-	-	'000 eff. hrs	30.40.99.00 Sub-contracted operations as part of manufacturing of military fighting vehicles	
3	385	382	12 210	31 963	312	9 958	31 917	p/st	30.91 Manufacture of motorcycles 30.91.13.00 Side cars for motorcycles; cycles with auxiliary motors other than reciprocating internal combustion piston engine	
4	4	4	2 913	728 250	4	2 856	714 000	t	30.91.20.00 Parts and accessories of motorcycles and side-cars	
5	60	60	720	12 000	-	-	-	p/st	30.92 Manufacture of bicycles and invalid carriages 30.92.10.00 Bicycles and other cycles (including delivery tricycles), non-motorised	
6	17	17	30	1 765	-	-	-	p/st	30.92.30.10 Frames and forks, for bicycles	
7	108	108	65	602	108	65	602	kg	30.92.30.60 Parts and accessories of bicycles and other cycles, not motorised (excl. frames, front forks, lighting or visual signalling equipment of a kind used on bicycles)	
8	368 000	328 083	49 440	151	308 401	46 261	150	p/st	30.99 Manufacture of other transport equipment n.e.c. 30.99.10.00 Vehicles not mechanically propelled including industry trolleys, barrows, luggage trucks, hopper-trucks, hand pulled golf trolleys, shopping trolleys	
9	8 014	7 889	8 366	1 060	30	24	800	p/st	31 Manufacture of furniture 31.00 Seats and parts thereof; parts of furniture 31.00.11.50 Swivel seats with variable height adjustments (excluding medical, surgical, dental or veterinary, and barbers' chairs)	
10	14 584	13 763	6 098	443	13	6	462	p/st	31.00.11.70 Upholstered seats with metal frames (excluding swivel seats, medical, surgical, dental or veterinary seats, barbers' or similar chairs, for motor vehicles, for aircraft)	
11	159	159	44	277	-	-	-	p/st	31.00.11.90 Non-upholstered seats with metal frames (excluding medical, surgical, dental or veterinary seats, barbers' or similar chairs, swivel seats)	
12	26 845	26 771	43 023	1 607	17 093	29 822	1 745	p/st	31.00.12.10 Seats convertible into beds (excluding garden seats or camping equipment)	
13	908 910	905 421	182 230	201	808 897	148 743	184	p/st	31.00.12.50 Upholstered seats with wooden frames (including three piece suites) (excluding swivel seats)	
14	56 929	50 854	18 656	367	47 719	16 632	349	p/st	31.00.12.90 Non-upholstered seats with wooden frames (excluding swivel seats)	
15	6 298	6 298	1 498	238	3 466	651	188	p/st	31.00.13.00 Other seats, of HS 9401, n.e.c.	
16	2 859 225	2 798 739	491 017	175	2 767 558	489 253	177	p/st	31.00.14.00 Parts of seats	
17	778 480	777 502	32 144	41	706 216	29 515	42	kg	31.00.20.30 Parts of furniture, of metal, n.e.s. (excl. of seats and medical, surgical, dental or veterinary furniture)	
18	22 547	22 014	76 077	3 456	15 928	23 993	1 506	m ³	31.00.20.50 Parts of furniture, of wood, n.e.s. (excl. seats)	
19	13 000	13 000	1 511	116	-	-	-	kg	31.00.20.90 Parts of furniture, n.e.s. (excl. of metal or wood, and of seats and medical, surgical, dental or veterinary furniture)	
20	83 875	83 875	7 831	93	-	-	-	eff. hrs	31.00.91.00 Upholstering services of chairs and seats	

1. UKUPNA INDUSTRIJSKA PROIZVODNJA, PRODAJA I IZVOZ – ZA VLASTITI RAČUN I PREMA UGOVORU S NARUČITELJEM¹⁾ U 2020.
TOTAL INDUSTRIAL PRODUCTION, PRODUCTS SOLD AND EXPORT – ON OWN ACCOUNT AND UNDER CONTRACT WITH PRINCIPAL¹⁾, 2020

(nastavak)
(continued)

Šifra NIP-a 2020. ²⁾	Naziv proizvoda iz NIP-a 2020.	Mjerne jedinice	Ukupno (za vlastiti račun i po ugovoru s naručiteljem) Total (on own account and by contract work)				Od ukupnoga u inozemstvo (izvoz) Of total, abroad (export)						
			2019.		2020.		2019.		2020.				
			Ukupno proizvedene količine Total production quantities	Ukupno proizvedene količine Total production quantities	Prodana proizvodnja Production sold	jedinična vrijednost, kune ³⁾ Unit value, kuna ³⁾	prodana proizvodnja Production sold	jedinična vrijednost, kune ³⁾ Unit value, kuna ³⁾	Ukupno proizvedene količine Total production quantities	Ukupno proizvedene količine Total production quantities	Prodana proizvodnja Production sold	jedinična vrijednost, kune ³⁾ Unit value, kuna ³⁾	
31.01	Proizvodnja namještaja za poslovne i prodajne prostore												
31.01.11.00	Uredski metalni namještaj	kom.	1 475 455	1 135 895	1 133 673	122 500	108	896 853	81 593	91	1		
31.01.12.00	Uredski drveni namještaj	kom.	177 591	129 172	122 565	91 615	747	35 222	18 132	515	2		
31.01.13.00	Drveni namještaj za trgovine	kom.	246 177	149 269	145 701	100 306	688	88 112	60 116	682	3		
31.01.99.00	Podugovarateljski poslovi kao dio proizvodnje namještaja za poslovne i prodajne prostore	ef. sati	2 420	4 940	4 940	475	96	-	-	-	4		
31.02	Proizvodnja kuhinjskog namještaja												
31.02.10.00	Kuhinjski namještaj	kom.	296 701	260 732	233 191	139 299	597	10 673	20 480	1 919	5		
31.02.99.00	Podugovarateljski poslovi kao dio proizvodnje kuhinjskog namještaja	ef. sati	2 620	2 359	2 359	1 144	485	-	-	-	6		
31.03	Proizvodnja madraca												
31.03.11.00	Nosači madraca (uključujući drvene ili metalne okvire s ugrađenim oprugama ili čeličnom mrežom, površinski prevučene baze madraca, s drvenim rebrenicama, divane)	kom.	4 209 529	3 896 598	3 891 259	448 905	115	3 683 377	418 525	114	7		
31.03.12.30	Madraci od pjenaste gume (uključujući s metalnim okvirima) (isključujući vodene i pneumatske madrace)	kom.	22 745	16 058	15 660	8 690	555	3 030	1 372	453	8		
31.03.12.50	Madraci od pjenaste plastike (uključujući s metalnim okvirima) (isključujući vodene i pneumatske madrace)	kom.	22 230	26 214	26 210	12 666	483	-	-	-	9		
31.03.12.70	Madraci s metalnim oprugama (isključujući od pjenaste gume i plastike)	kom.	196 340	167 613	163 473	121 405	743	77 368	42 697	552	10		
31.03.12.90	Madraci (isključujući s metalnim oprugama, od pjenaste gume ili plastike)	kom.	98 809	109 161	106 441	56 097	527	59 517	27 165	456	11		
31.09	Proizvodnja ostalog namještaja												
31.09.11.00	Metalni namještaj (isključujući namještaj za urede, medicinski, kirurški, zubarski ili veterinarski namještaj; brijačke stolice – kabinete i drugi namještaj posebno namijenjen za hi-fi sustave, video ili televiziju)	kg	3 041 221	2 381 482	2 326 050	120 433	52	1 209 306	64 890	54	12		
31.09.12.30	Drveni namještaj za spavaće sobe (isključujući ugradbene plakare, nosače madraca, svjetiljke i ugradbenu rasvjetnu opremu, podna stajajača ogledala, sjedala)	kom.	384 239	363 303	342 242	216 273	632	117 430	78 980	673	13		
31.09.12.50	Drveni namještaj za sobe za dnevni boravak i blagovaonice (isključujući podna stajajača ogledala, sjedala)	kom.	322 609	289 052	263 282	267 087	1 014	94 214	127 984	1 358	14		
31.09.13.00	Ostali drveni namještaj (isključujući namještaj za spavaće sobe, blagovaonice i dnevne sobe, kuhinje, za trgovine, medicinski, kirurški, zubarski/veterinarski namještaj, kabinete i drugi namještaj namijenjen za hi-fi sustave, video i televiziju)	kom.	163 268	133 552	122 947	90 427	735	12 389	12 541	1 012	15		
31.09.14.30	Namještaj od plastike (isključujući medicinski, kirurški, stomatološki ili veterinarski namještaj, kabinete i drugi namještaj posebno namijenjen za hi-fi sustave, video i televiziju)	kom.	12 731	12 117	11 185	13 254	1 185	462	773	1 673	16		
31.09.14.50	Namještaj od ostalih materijala osim metala drva ili plastike (isključujući sjedala, kabinete i drugi namještaj posebno namijenjen za hi-fi sustave, video i televiziju)	kom.	56	40	40	295	7 375	-	-	-	17		
31.09.91.00	Usluge dovršavanja novog namještaja (osim tapeciranja stolica i sjedala)	ef. sati	4 548	7 078	7 078	891	126	-	-	-	18		
31.09.99.00	Podugovarateljski poslovi kao dio proizvodnje ostalog namještaja	ef. sati	10 051	10 059	10 059	334	33	-	-	-	19		
32	Ostala prerađivačka industrija												20
32.11	Proizvodnja novca												
32.11.10.00	Kovani novac (isključujući kovani novac s uokvirenim osobnim ukrasnim predmetima, kovani novac za uporabu samo kao metalni ostatak ili otpadak)	kg	625 698	625 698	552 651	60 860	110	-	-	-	21		

Od toga: za vlastiti račun <i>of wich: on own account</i>				Od toga u inozemstvo (izvoz) <i>Of that, abroad (export)</i>				Units of measure	NIP 2020. codes ²⁾	NIP 2020. heading		
2020.												
ukupno proizvedene količine <i>Total production quantities</i>	prodana proizvodnja <i>Production sold</i>		jedinичna vrijednost, kune ³⁾ <i>Unit value, kuna³⁾</i>	prodana proizvodnja <i>Production sold</i>		jedinичna vrijednost, kune ³⁾ <i>Unit value, kuna³⁾</i>						
	količine <i>Quantities</i>	vrijednost, tis. kuna <i>Value, thousand kuna</i>		količine <i>Quantities</i>	vrijednost, tis. kuna <i>Value, thousand kuna</i>							
									31.01	Manufacture of office and shop furniture		
1	1 135 895	1 133 673	122 500	108	896 853	81 593	91	p/st	31.01.11.00	Metal furniture for offices		
2	129 172	122 565	91 615	747	35 222	18 132	515	p/st	31.01.12.00	Wooden furniture of a kind used in offices		
3	149 269	145 701	100 306	688	88 112	60 116	682	p/st	31.01.13.00	Wooden furniture for shops		
4	4 940	4 940	475	96	-	-	-	eff. hrs	31.01.99.00	Sub-contracted operations as part of manufacturing of office and shop furniture		
									31.02	Manufacture of kitchen furniture		
5	260 732	233 191	139 299	597	10 673	20 480	1 919	p/st	31.02.10.00	Kitchen furniture		
6	2 359	2 359	1 144	485	-	-	-	eff. hrs	31.02.99.00	Sub-contracted operations as part of manufacturing of kitchen furniture		
									31.03	Manufacture of mattresses		
7	3 896 598	3 891 259	448 905	115	3 683 377	418 525	114	p/st	31.03.11.00	Mattress supports (including wooden or metal frames fitted with springs or steel wire mesh, upholstered mattress bases, with wooden slats, divans)		
8	16 058	15 660	8 690	555	3 030	1 372	453	p/st	31.03.12.30	Mattresses of cellular rubber (including with a metal frame) (excluding water-mattresses, pneumatic mattresses)		
9	18 015	18 011	11 891	660	-	-	-	p/st	31.03.12.50	Mattresses of cellular plastics (including with a metal frame) (excluding water-mattresses, pneumatic mattresses)		
10	137 870	133 730	112 780	843	47 625	34 072	715	p/st	31.03.12.70	Mattresses with spring interiors (excluding of cellular rubber or plastics)		
11	109 161	106 441	56 097	527	59 517	27 165	456	p/st	31.03.12.90	Mattresses (excluding with spring interiors, of cellular rubber or plastics)		
									31.09	Manufacture of other furniture		
12	2 381 482	2 326 050	120 433	52	1 209 306	64 890	54	kg	31.09.11.00	Metal furniture (excluding office, medical, surgical, dental or veterinary furniture; barbers' chairs - cases and cabinets specially designed for hi-fi systems, videos or televisions)		
13	337 316	316 255	203 898	645	91 443	66 605	728	p/st	31.09.12.30	Wooden bedroom furniture (excluding builders' fittings for cupboards to be built into walls, mattress supports, lamps and lighting fittings, floor standing mirrors, seats)		
14	289 052	263 282	267 087	1 014	94 214	127 984	1 358	p/st	31.09.12.50	Wooden furniture for the dining-room and living-room (excluding floor standing mirrors, seats)		
15	133 552	122 947	90 427	735	12 389	12 541	1 012	p/st	31.09.13.00	Other wooden furniture (excluding bedroom, dining-, living-room, kitchen, office, shop, medical, surgical, dental/veterinary furniture, cases and cabinets designed for hi-fi, videos and televisions)		
16	12 117	11 185	13 254	1 185	462	773	1 673	p/st	31.09.14.30	Furniture of plastics (excluding medical, surgical, dental or veterinary furniture - cases and cabinets specially designed for hi-fi systems, videos and televisions)		
17	40	40	295	7 375	-	-	-	p/st	31.09.14.50	Furniture of materials other than metal, wood or plastic (excluding seats, cases and cabinets specially designed for hi-fi systems, videos and televisions)		
18	7 078	7 078	891	126	-	-	-	eff. hrs	31.09.91.00	Finishing services of new furniture (except upholstering of chairs and seats)		
19	10 059	10 059	334	33	-	-	-	eff. hrs	31.09.99.00	Sub-contracted operations as part of manufacturing of other furniture		
20									32	Other manufacturing		
									32.11	Striking of coins		
21	625 698	552 651	60 860	110	-	-	-	kg	32.11.10.00	Coin (excluding coin mounted in objects of personal adornment, coins usable only as scrap or waste metal)		

1. UKUPNA INDUSTRIJSKA PROIZVODNJA, PRODAJA I IZVOZ – ZA VLASTITI RAČUN I PREMA UGOVORU S NARUČITELJEM¹⁾ U 2020.
TOTAL INDUSTRIAL PRODUCTION, PRODUCTS SOLD AND EXPORT – ON OWN ACCOUNT AND UNDER CONTRACT WITH PRINCIPAL¹⁾, 2020

(nastavak)
(continued)

Šifra NIP-a 2020. ²⁾	Naziv proizvoda iz NIP-a 2020.	Mjerne jedinice	Ukupno (za vlastiti račun i po ugovoru s naručiteljem) Total (on own account and by contract work)				Od ukupnoga u inozemstvo (izvoz) Of total, abroad (export)				
			2019.		2020.		2019.		2020.		
			Ukupno proizvedene količine Total production quantities	Ukupno proizvedene količine Total production quantities	Prodana proizvodnja Production sold	jedinična vrijednost, kune ³⁾ Unit value, kuna ³⁾	prodana proizvodnja Production sold	jedinična vrijednost, kune ³⁾ Unit value, kuna ³⁾	Prodana proizvodnja Production sold	jedinična vrijednost, kune ³⁾ Unit value, kuna ³⁾	
		količine Quantities	vrijednost, tis. kuna Value, thousand kuna	količine Quantities	vrijednost, tis. kuna Value, thousand kuna	količine Quantities	vrijednost, tis. kuna Value, thousand kuna	količine Quantities	vrijednost, tis. kuna Value, thousand kuna		
32.12	Proizvodnja nakita i srodnih proizvoda										
32.12.13.30	Nakit i dijelovi nakita, od plemenitih metala (uključujući prevučene ili platinirane plemenitim metalima)	kg	19	12	12	2 580	215 000	3	648	216 000	1
32.12.13.51	Zlatarski i filigranski proizvodi i njihovi dijelovi, od srebra	kg	16	21	19	3 323	174 895	4	1 184	296 000	2
32.12.13.53	Zlatarski i filigranski proizvodi i njihovi dijelovi, od plemenitih metala, d. n.	kg	71	47	47	11 155	237 340	34	8 324	244 824	3
32.12.14.00	Ostali proizvodi od plemenitih metala; proizvodi od prirodnih ili kultiviranih bisera, dragoga i poludragoga kamenja	kg	12	9	9	2 000	222 222	-	-	-	4
32.12.99.00	Podugovarateljski poslovi kao dio proizvodnje nakita i srodnih proizvoda	ef. sati	16 270	13 810	9 987	219	22	-	-	-	5
32.20	Proizvodnja glazbenih instrumenata										
32.20.20.00	Dijelovi i pribor za glazbene instrumente	kom.	16 055	21 413	18 913	3 081	163	18 913	3 081	163	6
32.30	Proizvodnja sportske opreme										
32.30.12.00	Obuća za skijanje	tis. pari	3	2	2	262	131 000	2	262	131 000	7
32.30.13.00	Skije za vodu, daske za surfanje, daske za jedrenje i ostala oprema za sportove na vodi	tis. kom.	29	28	27	30 000	1 111 111	27	30 000	1 111 111	8
32.30.15.90	Ostala oprema i pribor za sport i igre na otvorenom prostoru, d. n.	tis. kom.	657	452	452	18 494	40 916	-	120	-	9
32.30.16.00	Ribarski štapovi i ostali pribor za ribolov udicom; pribor za lov i ribolov, d. n.	tis. kom.	888	1 057	960	24 095	25 099	740	18 544	25 059	10
32.40	Proizvodnja igara i igračkica										
32.40.12.00	Igračke u obliku životinja ili drugih neljudskih bića	tis. kom.	7 292	5 391	5 391	16 728	3 103	-	5	-	11
32.40.39.00	Igre i igračke, d. n.	tis. kom.	201	184	178	3 672	20 629	38	506	13 316	12
32.40.41.00	Igrače karte	kg	32 329	25 247	25 247	2 067	82	1 966	158	80	13
32.40.42.30	Igre na automatima s ubačenim kovanim novcem, novčanicama ili žetonom i slični proizvodi (isključujući opreme za automatske kuglane)	kom.	486	337	337	1 685	5 000	337	1 685	5 000	14
32.40.42.70	Stolovi za kasino igre, oprema za automatske kuglane, i ostali proizvodi za sajamske, stolne ili društvene igre, uključujući flipere (isključujući igre što rade na kovanice, novčanice – „papirati novac“, žetone ili druge načine plaćanja, biljare, videoigre za uporabu s televizijskim prijnikom, igrače karte, kompleteelektričnih trkaćih automobila, što imaju obilježja natjecateljskih igara)	kg	42 760	12 004	12 004	2 934	244	12 004	2 934	244	15
32.50	Proizvodnja medicinskih i stomatoloških instrumenata i pribora										
32.50.11.50	Instrumenti i aparati za zubarstvo (isključujući bušilice)	kom.	58	-	-	-	-	-	-	-	16
32.50.12.00	Medicinski, kirurški i laboratorijski sterilizatori	kom.	46	70	70	350	5 000	-	-	-	17
32.50.13.17	Igle, kateteri, kanile i slično za medicinsku, kiruršku, zubarsku ili veterinarsku znanost (isključujući cjevaste metalne igle i igle za šivanje)	tis. kom.	11	8	8	16	2 000	2	4	2 000	18
32.50.13.70	Instrumenti i aparati koji se koriste u medicinske, kirurške ili veterinarske znanosti, d. n.	kom.	103 150	61 639	61 620	1 379	22	-	-	-	19
32.50.21.30	Aparati za mehanoterapiju; aparati za masažu; aparati za psihotestove (isključujući potpuno stacionarne aparate za mehanoterapiju)	kom.	3	3	2	62	31 000	-	-	-	20
32.50.22.35	Umjetni zglobovi	kom.	5 005	3 259	3 259	4 749	1 457	645	523	811	21

Od toga: za vlastiti račun of wich: on own account				Od toga u inozemstvo (izvoz) Of that, abroad (export)				Units of measure	NIP 2020. codes ⁹⁾	NIP 2020. heading
2020.										
ukupno proizvedene količine Total production quantities	prodana proizvodnja Production sold		jedinичna vrijednost, kune ³⁾ Unit value, kuna ³⁾	prodana proizvodnja Production sold		jedinичna vrijednost, kune ³⁾ Unit value, kuna ³⁾				
	količine Quantities	vrijednost, tis. kuna Value, thousand kuna		količine Quantities	vrijednost, tis. kuna Value, thousand kuna					
1	12	12	2 580	215 000	3	648	216 000	kg	32.12 Manufacture of jewellery and related articles 32.12.13.30 Articles of jewellery and parts thereof of precious metal (including plated, clad)	
2	21	19	3 323	174 895	4	1 184	296 000	kg	32.12.13.51 Articles of goldsmiths' or silversmiths' wares of silver	
3	47	47	11 155	237 340	34	8 324	244 824	kg	32.12.13.53 Articles of goldsmiths' or silversmiths' wares of precious metals, n.e.c.	
4	9	9	2 000	222 222	-	-	-	kg	32.12.14.00 Other articles of precious metal; articles of natural or cultured pearls, precious or semi-precious stones	
5	13 810	9 987	219	22	-	-	-	eff. hrs	32.12.99.00 Sub-contracted operations as part of manufacturing of jewellery and related articles	
6	21 413	18 913	3 081	163	18 913	3 081	163	p/st	32.20 Manufacture of musical instruments 32.20.20.00 Parts and accessories of musical instruments	
7	-	-	-	-	-	-	-	'000 pa	32.30 Manufacture of sports goods 32.30.12.00 Snow-ski footwear	
8	28	27	30 000	1 111 111	27	30 000	1 111 111	'000 p/st	32.30.13.00 Water-skis, surfboards, sailboards and other water-sport equipment	
9	452	452	18 494	40 916	-	120	-	'000 p/st	32.30.15.90 Other articles and equipment for sport and open-air games, n.e.c.	
10	1 057	960	24 095	25 099	740	18 544	25 059	'000 p/st	32.30.16.00 Fishing rods, other line fishing tackle; articles for hunting or fishing n.e.c.	
11	5 391	5 391	16 728	3 103	-	5	-	'000 p/st	32.40 Manufacture of games and toys 32.40.12.00 Toys representing animals or non-human creatures	
12	184	178	3 672	20 629	38	506	13 316	'000 p/st	32.40.39.00 Games and toys n.e.c.	
13	25 247	25 247	2 067	82	1 966	158	80	kg	32.40.41.00 Playing cards	
14	337	337	1 685	5 000	337	1 685	5 000	p/st	32.40.42.30 Games operated by coins, banknotes, discs or other similar articles (excluding bowling alley equipment)	
15	12 004	12 004	2 934	244	12 004	2 934	244	kg	32.40.42.70 Tables for casino games, automatic bowling alley equipment, and other funfair, table or parlour games, including pintables (excluding operated by coins, banknotes 'paper currency', discs or other similar articles, billiards, video games for use with a television receiver, playing cards and electric car racing sets, having the character of competitive games)	
16	-	-	-	-	-	-	-	p/st	32.50 Manufacture of medical and dental instruments and supplies 32.50.11.50 Instruments and appliances used in dental sciences (excluding drill engines)	
17	70	70	350	5 000	-	-	-	p/st	32.50.12.00 Medical, surgical or laboratory sterilisers	
18	8	8	16	2 000	2	4	2 000	'000 p/st	32.50.13.17 Needles, catheters, cannulae and the like used in medical, surgical, dental or veterinary sciences (excluding tubular metal needles and needles for sutures)	
19	61 639	61 620	1 379	22	-	-	-	p/st	32.50.13.70 Instruments and appliances used in medical, surgical or veterinary sciences, n.e.s.	
20	3	2	62	31 000	-	-	-	p/st	32.50.21.30 Mechano-therapy appliances, massage apparatus, psychological aptitude-testing apparatus (excluding wholly stationary mechano-therapy apparatus)	
21	3 259	3 259	4 749	1 457	645	523	811	p/st	32.50.22.35 Artificial joints	

1. UKUPNA INDUSTRIJSKA PROIZVODNJA, PRODAJA I IZVOZ – ZA VLASTITI RAČUN I PREMA UGOVORU S NARUČITELJEM¹⁾ U 2020.
TOTAL INDUSTRIAL PRODUCTION, PRODUCTS SOLD AND EXPORT – ON OWN ACCOUNT AND UNDER CONTRACT WITH PRINCIPAL¹⁾, 2020

(nastavak)
(continued)

Šifra NIP-a 2020. ²⁾	Naziv proizvoda iz NIP-a 2020.	Mjerne jedinice	Ukupno (za vlastiti račun i po ugovoru s naručiteljem) Total (on own account and by contract work)					Od ukupnoga u inozemstvo (izvoz) Of total, abroad (export)				
			2019.		2020.			2019.		2020.		
			Ukupno proizvedene količine Total production quantities	Ukupno proizvedene količine Total production quantities	Prodana proizvodnja Production sold		jedinična vrijednost, kune ³⁾ Unit value, kuna ³⁾	prodana proizvodnja Production sold	jedinična vrijednost, kune ³⁾ Unit value, kuna ³⁾	prodana proizvodnja Production sold		jedinična vrijednost, kune ³⁾ Unit value, kuna ³⁾
		količine Quantities	vrijednost, tis. kuna Value, thousand kuna		količine Quantities	vrijednost, tis. kuna Value, thousand kuna		količine Quantities	vrijednost, tis. kuna Value, thousand kuna			
32.50.22.39	Ortopedske sprave, udlage (šine) i ostala ortopedska pomagala za prijelome	kom.	162 823	154 172	152 414	27 620	181	100 271	9 076	91	1	
32.50.22.53	Umjetni zubi od plastike (uključujući metalne pločice za učvršćivanje) (isključujući umjetna zubala ili dijelove umjetnih zubala)	tis. kom.	5	2	2	1 919	959 500	-	-	-	2	
32.50.22.55	Umjetni zubi od ostalih materijala (uključujući metalne pločice za učvršćivanje) (isključujući umjetna zubala ili dijelove umjetnih zubala)	tis. kom.	18	20	20	10 442	522 100	-	-	-	3	
32.50.22.59	Zubne proteze (uključujući umjetna zubala i dijelove umjetnih zubala, metalne krune, lijevane limene mostove, mostove od nerđajućeg čelika) (isključujući pojedinačne umjetne zube)	tis. kom.	17	12	12	11 079	923 250	-	-	-	4	
32.50.22.90	Umjetni dijelovi tijela (isključujući umjetne zube i zubne proteze, umjetne zglobove, ortopedska pomagala i pomagala za prijelome, stimulatore srca (pejsmejkere))	kom.	4 514	3 428	3 428	32 167	9 384	-	-	-	5	
32.50.30.30	Zubarske, brijačke ili slične stolice i njihovi dijelovi (isključujući zubarske fontane, zubarske stolice sa zubarskim uređajima)	kom.	50	55	55	331	6 018	55	331	6 018	6	
32.50.30.50	Medicinski, kirurški ili veterinarski namještaj i njegovi dijelovi (isključujući stolove i stolice namijenjene za rendgensku uporabu)	kom.	15 548	18 323	18 323	9 941	543	17 184	3 973	231	7	
32.50.41.30	Kontaktne leće	tis. kom.	11	10	7	800	114 286	1	180	180 000	8	
32.50.42.90	Naočale, s debelim lećama i slično, korektivne, zaštitne ili druge (isključujući sunčane naočale)	tis. kom.	155	128	128	167 050	1 305 078	-	-	-	9	
32.50.44.00	Dijelovi okvira i pribora za obične naočale, za naočale s debelim lećama ili slično (isključujući vijke, lance bez osiguranja, opruga od legure metala)	tis. kom.	6	6	6	140	23 333	-	-	-	10	
32.50.99.00	Podugovarateljski poslovi kao dio proizvodnje medicinske i kirurške opreme i ortopedskih pomagala	ef. sati	380 487	332 256	332 256	20 350	61	332 256	20 350	61	11	
32.91	Proizvodnja metla i četaka											
32.91.19.50	Ulošci i valjci za bojenje	tis. kom.	29	35	35	750	21 429	2	44	22 000	12	
32.99	Ostala prerađivačka industrija, d. n.											
32.99.11.30	Zaštitne rukavice za sva zanimanja od kože ili rekonstruirane kože	pari	31 469	43 755	43 755	2 757	63	-	-	-	13	
32.99.11.50	Zaštitne kacige	kom.	88 302	111 170	110 235	88 065	799	109 068	86 683	795	14	
32.99.11.60	Zaštitni štitići za lice/viziri od plastike	kom.	25 158 323	-	-	-	-	-	-	-	15	
32.99.11.70	Filtrirajuće polumaske (FFP) prema standardu EN149 i druge maske koje su u skladu sa sličnim standardom za maske kao zaštitne naprave za disanje za zaštitu od čestica	kom.	31 922 600	-	-	-	-	-	-	-	16	
32.99.11.79	Zaštitne maske za lice (isključujući filtrirajuće polumaske (FFP) u skladu sa standardom EN149 i druge maske koje su u skladu sa sličnim standardom za maske kao zaštitne naprave za disanje za zaštitu od čestica)	kom.	31 922 600	17 380 679	16 013 883	85 870	5	4 276 704	38 569	9	17	
32.99.16.10	Pločice i ploče s površinom za pisanje i crtanje	tis. kom.	3	3	3	3 940	1 313 333	-	-	-	18	
32.99.16.30	Ručni žigovi za datiranje, pečačenje, numeriranje i slično	kom.	26 069	2 948	2 948	310	105	-	-	-	19	
32.99.21.30	Kišobrani, suncobrani, kišobrani za šetnju, vrtni kišobrani i slični kišobrani (isključujući kućišta za kišobrane)	tis. kom.	357	293	273	79 421	290 919	174	70 649	406 029	20	
32.99.23.00	Kopče/drukeri, nitne i slično te njihovi dijelovi; dugmad; patentni zatvarači	kg	3 050	2 400	2 400	1 900	792	50	40	800	21	
32.99.42.10	Ferocerij i ostale pirofosforne legure, proizvodi od zapaljivih materijala, d. n.	kg	3 902 851	4 967 367	4 628 441	53 095	11	2 043 956	28 985	14	22	

Od toga: za vlastiti račun <i>of wich: on own account</i>				Od toga u inozemstvo (izvoz) <i>Of that, abroad (export)</i>				Units of measure	NIP 2020. codes ²⁾	NIP 2020. heading
2020.										
ukupno proizvedene količine <i>Total production quantities</i>	prodana proizvodnja <i>Production sold</i>		jedičnična vrijednost, kune ³⁾ <i>Unit value, kuna³⁾</i>	prodana proizvodnja <i>Production sold</i>		jedičnična vrijednost, kune ³⁾ <i>Unit value, kuna³⁾</i>				
	količine <i>Quantities</i>	vrijednost, tis. kuna <i>Value, thousand kuna</i>		količine <i>Quantities</i>	vrijednost, tis. kuna <i>Value, thousand kuna</i>					
1	154 172	152 414	27 620	181	100 271	9 076	91	p/st	32.50.22.39	Orthopaedic appliances, splints and other fracture appliances
2	2	2	1 919	959 500	-	-	-	'000 p/st	32.50.22.53	Individual artificial teeth of plastics (including metal posts for fixing) (excluding dentures or part dentures)
3	20	20	10 442	522 100	-	-	-	'000 p/st	32.50.22.55	Individual artificial teeth not made of plastics (including metal posts for fixing) (excluding dentures or part dentures)
4	12	12	11 079	923 250	-	-	-	'000 p/st	32.50.22.59	Dental fittings (including dentures and part dentures, metal crowns, cast tin bars, stainless steel bars) (excluding individual artificial teeth)
5	3 428	3 428	32 167	9 384	-	-	-	p/st	32.50.22.90	Artificial parts of the body (excluding artificial teeth and dental fittings, artificial joints, orthopaedic and fracture appliances, heart pacemakers)
6	55	55	331	6 018	55	331	6 018	p/st	32.50.30.30	Dentists', barbers' or similar chairs and parts thereof (excluding dentists' spittoon mouth rinsers, chairs incorporating dental appliances)
7	18 323	18 323	9 941	543	17 184	3 973	231	p/st	32.50.30.50	Medical, surgical or veterinary furniture, and parts thereof (excluding tables and seats specialised for X-ray purposes)
8	10	7	800	114 286	1	180	180 000	'000 p/st	32.50.41.30	Contact lenses
9	128	128	167 050	1 305 078	-	-	-	'000 p/st	32.50.42.90	Spectacles, goggles and the like, corrective, protective or other (excluding sunglasses)
10	6	6	140	23 333	-	-	-	'000 p/st	32.50.44.00	Parts of frames and mountings for spectacles, goggles or the like (excluding screws, chains without securing device, springs of base metal)
11	332 256	332 256	20 350	61	332 256	20 350	61	eff. hrs	32.50.99.00	Sub-contracted operations as part of manufacturing of medical and surgical equipment and orthopaedic appliances
12	35	35	750	21 429	2	44	22 000	'000 p/st	32.91.19.50	Manufacture of brooms and brushes
13	43 755	43 755	2 757	63	-	-	-	pa	32.91.19.50	Paint pads and rollers
14	111 170	110 235	88 065	799	109 068	86 683	795	p/st	32.99.11.30	Other manufacturing n.e.c.
15	-	-	-	-	-	-	-	p/st	32.99.11.30	Protective gloves, mittens and mitts for all trades, of leather or composition leather
16	-	-	-	-	-	-	-	p/st	32.99.11.50	Safety headgear
17	15 173 590	13 809 074	71 364	5	3 047 732	28 532	9	p/st	32.99.11.60	Protective face shields/visors of plastics
18	3	3	3 940	1 313 333	-	-	-	'000 p/st	32.99.11.70	Filtering facepieces (FFP) according to EN149 and other masks conforming to a similar standard for masks as respiratory protective devices to protect against particles
19	2 948	2 948	310	105	-	-	-	p/st	32.99.11.79	Protective face masks (excl. filtering facepieces FFP according to EN149, and other masks conforming to a similar standard for masks as respiratory protective devices to protect against particles)
20	289	269	79 250	294 610	174	70 649	406 029	'000 p/st	32.99.16.10	Slates and boards with writing or drawing surfaces
21	2 400	2 400	1 900	792	50	40	800	kg	32.99.16.30	Hand-operated date, sealing or numbering stamps, and the like
22	4 967 367	4 628 441	53 095	11	2 043 956	28 985	14	kg	32.99.21.30	Umbrellas, sun umbrellas, walking-stick umbrellas, garden umbrellas and similar umbrellas (excluding umbrella cases)
									32.99.23.00	Press-fasteners, snap-fasteners, press-studs and parts thereof; buttons; slide fasteners
									32.99.42.10	Ferro-cerium, pyrophoric alloys, articles of combustible materials, n.e.c.

1. UKUPNA INDUSTRIJSKA PROIZVODNJA, PRODAJA I IZVOZ – ZA VLASTITI RAČUN I PREMA UGOVORU S NARUČITELJEM¹⁾ U 2020.
TOTAL INDUSTRIAL PRODUCTION, PRODUCTS SOLD AND EXPORT – ON OWN ACCOUNT AND UNDER CONTRACT WITH PRINCIPAL¹⁾, 2020

(nastavak)
(continued)

Šifra NIP-a 2020. ²⁾	Naziv proizvoda iz NIP-a 2020.	Mjerne jedinice	Ukupno (za vlastiti račun i po ugovoru s naručiteljem) Total (on own account and by contract work)				Od ukupnoga u inozemstvo (izvoz) Of total, abroad (export)				
			2019.		2020.		2020.		2020.		
			Ukupno proizvedene količine Total production quantities	Ukupno proizvedene količine Total production quantities	Prodana proizvodnja Production sold		jedinična vrijednost, kune ³⁾ Unit value, kuna ³⁾	prodana proizvodnja Production sold		jedinična vrijednost, kune ³⁾ Unit value, kuna ³⁾	
		količine Quantities	vrijednost, tis. kuna Value, thousand kuna		količine Quantities	vrijednost, tis. kuna Value, thousand kuna					
32.99.54.00	Svjijeće, voštanice i slično (uključujući plutajuća noćna svjetla) (isključujući antiasmatske svijeće, voštane šibice, sumporne trake, fitilje i svijeće)	t	3 650	3 454	3 178	95 495	30 049	396	6 859	17 321	1
32.99.55.00	Umjetno cvijeće, lišće, voće i njihovi dijelovi	tis. kom.	366	465	391	8 816	22 547	3	165	55 000	2
32.99.59.90	Drveni lijesovi	kom.	76 701	91 601	88 310	85 079	963	40 521	43 860	1 082	3
33	Popravak i instaliranje strojeva i opreme										
33.11	Popravak proizvoda od metala										
33.11.11.00	Popravak i održavanje građevinskih metalnih proizvoda	ef. sati	86 643	47 945	47 945	6 746	141	28 556	2 212	77	4
33.11.12.00	Popravak i održavanje cisterni, rezervoara i kontejnera od metala	ef. sati	169 203	237 534	237 534	38 075	160	87 265	32 602	374	5
33.11.13.00	Popravak i održavanje sustava parnih kotlova (isključujući kotlove za centralno grijanje toplom vodom) i sustava metalnih cjevovoda u industrijskim pogonima	ef. sati	746 122	625 489	625 489	212 107	339	97 795	15 419	158	6
33.11.19.00	Popravak i održavanje radijatora i kotlova za centralno grijanje	ef. sati	199 031	195 740	195 740	64 681	330	-	-	-	7
33.12	Popravak strojeva										
33.12.11.00	Popravak i održavanje motora i turbina (isključujući motore za zrakoplove i motorna vozila)	tis. ef. sati	312	293	293	73 325	250 256	145	39 701	273 800	8
33.12.12.10	Popravak i održavanje crpki i kompresora	tis. ef. sati	29	28	28	4 757	169 893	-	-	-	9
33.12.12.20	Popravak i održavanje slavina i ventila	tis. ef. sati	28	30	30	7 428	247 600	-	-	-	10
33.12.13.00	Popravak i održavanje ležajeva, prijenosnika, prijenosnih i pogonskih elemenata	tis. ef. sati	31	32	32	11 868	370 875	8	1 799	224 875	11
33.12.14.00	Popravak i održavanje industrijskih peći i plamenika peći	tis. ef. sati	10	8	8	800	100 000	-	-	-	12
33.12.15.00	Popravak i održavanje uređaja za dizanje i prenošenje	tis. ef. sati	213	210	210	43 034	204 924	1	150	150 000	13
33.12.17.00	Popravak i održavanje mehaniziranoga ručnog alata	tis. ef. sati	24	50	50	9 756	195 120	1	105	105 000	14
33.12.18.00	Popravak i održavanje rashladne i ventilacijske opreme, osim za kućanstvo	tis. ef. sati	400	363	363	55 262	152 237	3	402	134 000	15
33.12.19.90	Popravak i održavanje ostalih strojeva za opću uporabu, d. n.	tis. ef. sati	1 049	947	947	351 806	371 495	-	-	-	16
33.12.21.20	Popravak i održavanje strojeva za poljoprivredu i šumarstvo	tis. ef. sati	2	1	1	230	230 000	-	-	-	17
33.12.22.00	Usluge popravaka i održavanja alatnih strojeva za obradu metala	tis. ef. sati	58	33	33	9 984	302 545	9	4 000	444 444	18
33.12.24.00	Popravak i održavanje strojeva za rudnike, kamenolome i građevinarstvo	tis. ef. sati	36	23	23	4 597	199 870	-	60	-	19
33.12.25.00	Popravak i održavanje strojeva za proizvodnju hrane, pića i duhana	tis. ef. sati	82	73	73	18 904	258 959	14	7 714	551 000	20
33.12.26.00	Popravak i održavanje strojeva za industriju tekstila, odjeće i kože	tis. ef. sati	2	-	-	-	-	-	-	-	21
33.12.27.00	Popravak i održavanje strojeva za industriju papira i kartona	tis. ef. sati	15	15	15	1 602	106 800	-	-	-	22
33.12.29.10	Usluge popravaka i održavanja alatnih strojeva za obradu drva, pluta, kamena, tvrde gume i sličnih tvrdih materijala	tis. ef. sati	25	22	22	2 379	108 136	-	-	-	23
33.12.29.90	Popravak i održavanje ostalih strojeva za posebnu uporabu, d. n.	tis. ef. sati	75	129	129	38 338	297 194	39	17 481	448 231	24
33.13	Popravak elektroničke i optičke opreme										
33.13.11.10	Popravak i održavanje instrumenata i aparata za mjerenje, provjeru, testiranje, navigacijsku i drugu uporabu (isključujući opremu za kontrolu industrijskih procesa)	ef. sati	87 590	107 895	107 895	38 134	353	520	91	175	25

Od toga: za vlastiti račun of wich: on own account				Od toga u inozemstvo (izvoz) Of that, abroad (export)				Units of measure	NIP 2020. codes ²⁾	NIP 2020. heading
2020.										
ukupno proizvedene količine Total production quantities	prodana proizvodnja Production sold		jedinična vrijednost, kune ³⁾ Unit value, kuna ³⁾	prodana proizvodnja Production sold		jedinična vrijednost, kune ³⁾ Unit value, kuna ³⁾				
	količine Quantities	vrijednost, tis. kuna Value, thousand kuna		količine Quantities	vrijednost, tis. kuna Value, thousand kuna					
1	3 454	3 178	95 495	30 049	396	6 859	17 321	t	32.99.54.00	Candles, tapers and the like (including night lights fitted with a float) (excluding anti-asthmatic candles, wax matches or vestas, sulphur-treated bands, wicks and candles)
2	465	391	8 816	22 547	3	165	55 000	'000 p/st	32.99.55.00	Artificial flowers, foliage and fruit and parts thereof
3	91 601	88 310	85 079	963	40 521	43 860	1 082	p/st	32.99.59.90	Wooden coffins
									33	Repair and installation of machinery and equipment
									33.11	Repair of fabricated metal products
4	47 945	47 945	6 746	141	28 556	2 212	77	eff. hrs	33.11.11.00	Repair and maintenance services of structural metal products
5	237 534	237 534	38 075	160	87 265	32 602	374	eff. hrs	33.11.12.00	Repair and maintenance of metal tanks, reservoirs, vats and other containers
6	625 489	625 489	212 107	339	97 795	15 419	158	eff. hrs	33.11.13.00	Repair and maintenance services of steam generators (excluding central heating hot water boilers) and of systems of metal pipes in industrial plants
7	195 740	195 740	64 681	330	-	-	-	eff. hrs	33.11.19.00	Repair and maintenance of non-domestic central heating boilers
									33.12	Repair of machinery
8	293	293	73 325	250 256	145	39 701	273 800	'000 eff. hrs	33.12.11.00	Repair and maintenance of engines and turbines (excluding aircraft, vehicle and cycle engines)
9	28	28	4 757	169 893	-	-	-	'000 eff. hrs	33.12.12.10	Repair and maintenance of pumps and compressors
10	30	30	7 428	247 600	-	-	-	'000 eff. hrs	33.12.12.20	Repair and maintenance of taps and valves
11	32	32	11 868	370 875	8	1 799	224 875	'000 eff. hrs	33.12.13.00	Repair and maintenance of bearings, gears, gearing and driving elements
12	8	8	800	100 000	-	-	-	'000 eff. hrs	33.12.14.00	Repair and maintenance of furnaces and furnace burners
13	210	210	43 034	204 924	1	150	150 000	'000 eff. hrs	33.12.15.00	Repair and maintenance of lifting and handling equipment
14	50	50	9 756	195 120	1	105	105 000	'000 eff. hrs	33.12.17.00	Repair and maintenance of power-driven hand tools
15	363	363	55 262	152 237	3	402	134 000	'000 eff. hrs	33.12.18.00	Repair and maintenance of non-domestic cooling and ventilation equipment
16	947	947	351 806	371 495	-	-	-	'000 eff. hrs	33.12.19.90	Repair and maintenance of other general purpose machinery n.e.c.
17	1	1	230	230 000	-	-	-	'000 eff. hrs	33.12.21.20	Repair and maintenance of agricultural and forestry machinery
18	33	33	9 984	302 545	9	4 000	444 444	'000 eff. hrs	33.12.22.00	Repair and maintenance services of metalworking machine tools
19	23	23	4 597	199 870	-	60	-	'000 eff. hrs	33.12.24.00	Repair and maintenance of machinery for mining, quarrying and construction
20	73	73	18 904	258 959	14	7 714	551 000	'000 eff. hrs	33.12.25.00	Repair and maintenance of machinery for food, beverage and tobacco processing
21	-	-	-	-	-	-	-	'000 eff. hrs	33.12.26.00	Repair and maintenance of machinery for textile, apparel and leather production
22	15	15	1 602	106 800	-	-	-	'000 eff. hrs	33.12.27.00	Repair and maintenance of machinery for paper and paperboard production
23	22	22	2 379	108 136	-	-	-	'000 eff. hrs	33.12.29.10	Repair and maintenance service of machine tools for working wood, cork, stone, hard rubber and similar hard materials
24	129	129	38 338	297 194	39	17 481	448 231	'000 eff. hrs	33.12.29.90	Repair and maintenance of other special-purpose machinery n.e.c.
									33.13	Repair of electronic and optical equipment
25	107 895	107 895	38 134	353	520	91	175	eff. hrs	33.13.11.10	Repair and maintenance of instruments and apparatus for measuring, checking, testing, navigating and other purposes (excluding industrial process control equipment)

1. UKUPNA INDUSTRIJSKA PROIZVODNJA, PRODAJA I IZVOZ – ZA VLASTITI RAČUN I PREMA UGOVORU S NARUČITELJEM¹⁾ U 2020.
TOTAL INDUSTRIAL PRODUCTION, PRODUCTS SOLD AND EXPORT – ON OWN ACCOUNT AND UNDER CONTRACT WITH PRINCIPAL¹⁾, 2020

(nastavak)
(continued)

Šifra NIP-a 2020. ²⁾	Naziv proizvoda iz NIP-a 2020.	Mjerne jedinice	Ukupno (za vlastiti račun i po ugovoru s naručiteljem) Total (on own account and by contract work)					Od ukupnoga u inozemstvo (izvoz) Of total, abroad (export)				
			2019.		2020.			2019.		2020.		
			Ukupno proizvedene količine Total production quantities	Ukupno proizvedene količine Total production quantities	Prodana proizvodnja Production sold		jedinična vrijednost, kune ³⁾ Unit value, kuna ³⁾	prodana proizvodnja Production sold		jedinična vrijednost, kune ³⁾ Unit value, kuna ³⁾		
		količine Quantities	vrijednost, tis. kuna Value, thousand kuna		količine Quantities	vrijednost, tis. kuna Value, thousand kuna						
33.13.12.00	Popravlak i održavanje medicinske i kirurške opreme	ef. sati	43 100	46 556	46 556	27 881	599	1 011	767	759	1	
33.13.19.00	Usluge popravaka i održavanja ostale profesionalne elektroničke opreme	ef. sati	141 549	138 091	138 091	38 144	276	261	125	479	2	
33.14	Popravlak električne opreme											
33.14.11.20	Popravlak i održavanje elektromotora, generatora i transformatora	tis. ef. sati	305	292	292	140 787	482 147	39	31 529	808 436	3	
33.14.11.50	Popravlak i održavanje opreme za distribuciju i kontrolu električne energije	tis. ef. sati	180	167	167	36 887	220 880	3	1 120	373 333	4	
33.14.11.90	Popravlak i održavanje opreme za kontrolu industrijskih procesa	tis. ef. sati	60	60	60	19 295	321 583	3	208	69 333	5	
33.14.19.00	Popravlak i održavanje električne opreme (isključujući za distribuciju električne energije i kontrolu uređaja, motora, generatora i transformatora, televizijskih i radijskih odašiljača)	tis. ef. sati	2	2	2	243	121 500	-	-	-	6	
33.15	Popravlak i održavanje brodova i čamaca											
33.15.10.10	Usluge popravaka i održavanja brodova, brodice i plutajućih konstrukcija (isključujući jahte i druga plovila za sport i razonodu, brodice na vesla i kanue)	tis. ef. sati	1 785	2 028	2 028	594 839	293 313	299	277 986	929 719	7	
33.15.10.30	Usluge popravaka i održavanja čamaca za razonodu i sport	tis. ef. sati	273	235	235	95 094	404 655	54	22 420	415 185	8	
33.16	Popravlak i održavanje zrakoplova i svemirskih letjelica											
33.16.10.00	Popravlak i održavanje civilnih zrakoplova i motora za letjelice	tis. ef. sati	158	106	106	31 842	300 396	103	30 844	299 456	9	
33.17	Popravlak i održavanje ostalih prijevoznih sredstava											
33.17.11.00	Popravlak i održavanje željezničkih i tramvajskih lokomotiva i drugih tračničkih vozila mehaničke (i elektromehaničke opreme) za signalizaciju, sigurnost ili kontrolu u prometu	tis. ef. sati	3 729	3 410	3 410	520 472	152 631	78	38 052	487 846	10	
33.19	Popravlak ostale opreme											
33.19.10.20	Usluge popravaka jedrenine i opreme za kampiranje i ostalih gotovih tekstilnih proizvoda	tis. ef. sati	23	8	8	405	50 625	8	405	50 625	11	
33.20	Instaliranje industrijskih strojeva i opreme											
33.20.12.00	Usluge instaliranja ostalih proizvoda od metala, osim strojeva i opreme	ef. sati	102 377	111 893	111 893	14 314	128	-	-	-	12	
33.20.29.10	Instaliranje motora i turbina (isključujući motore za zrakoplove i motorna vozila)	tis. ef. sati	10	8	8	1 600	200 000	-	-	-	13	
33.20.29.20	Instaliranje crpki i kompresora	tis. ef. sati	72	58	58	19 080	328 966	2	213	106 500	14	
33.20.29.40	Instaliranje uređaja za dizanje i prenošenje (isključujući dizala i pokretne stepenice)	tis. ef. sati	11	14	14	4 106	293 286	-	10	-	15	
33.20.29.50	Instaliranje rashladne i ventilacijske opreme, osim za kućanstva	tis. ef. sati	124	112	112	26 390	235 625	-	-	-	16	
33.20.29.70	Usluge instaliranja alatnih strojeva za obradu drva, pluta, kamena, tvrde gume i sličnih tvrdih materijala	tis. ef. sati	4	4	4	435	108 750	-	-	-	17	
33.20.32.00	Usluge instaliranja (montaže) alatnih strojeva za obradu metala	tis. ef. sati	16	-	-	-	-	-	-	-	18	
33.20.35.00	Instaliranje strojeva za proizvodnju hrane, pića i duhana	tis. ef. sati	79	125	125	25 170	201 360	15	2 238	149 200	19	
33.20.39.00	Instaliranje ostalih strojeva za posebnu namjenu, d. n.	ef. sati	3 800	930	930	645	694	-	-	-	20	
33.20.42.00	Usluge instaliranja profesionalne elektroničke opreme	ef. sati	3 491 598	3 736 907	3 736 907	1 501 758	402	2 384 447	973 419	408	21	

Od toga: za vlastiti račun <i>of wich: on own account</i>				Od toga u inozemstvo (izvoz) <i>Of that, abroad (export)</i>				Units of measure	NIP 2020. codes ⁹⁾	NIP 2020. heading
2020.										
ukupno proizvedene količine <i>Total production quantities</i>	prodana proizvodnja <i>Production sold</i>		jedična vrijednost, kune ³⁾ <i>Unit value, kuna³⁾</i>	prodana proizvodnja <i>Production sold</i>		jedična vrijednost, kune ³⁾ <i>Unit value, kuna³⁾</i>				
	količine <i>Quantities</i>	vrijednost, tis. kuna <i>Value, thousand kuna</i>		količine <i>Quantities</i>	vrijednost, tis. kuna <i>Value, thousand kuna</i>					
1	46 556	46 556	27 881	599	1 011	767	759	eff. hrs	33.13.12.00	Repair and maintenance of medical and surgical equipment
2	138 091	138 091	38 144	276	261	125	479	eff. hrs	33.13.19.00	Repair and maintenance services of other professional electronic equipment
3	292	292	140 787	482 147	39	31 529	808 436	'000 eff. hrs	33.14	Repair of electrical equipment
4	167	167	36 887	220 880	3	1 120	373 333	'000 eff. hrs	33.14.11.20	Repair and maintenance of electric motors, generators and transformers
5	60	60	19 295	321 583	3	208	69 333	'000 eff. hrs	33.14.11.50	Repair and maintenance of electricity distribution and control apparatus
6	2	2	243	121 500	-	-	-	'000 eff. hrs	33.14.11.90	Repair and maintenance of industrial process control equipment
7	2 028	2 028	594 839	293 313	299	277 986	929 719	'000 eff. hrs	33.14.19.00	Repair and maintenance of electrical equipment (excluding electricity distribution and control apparatus, motors, generators and transformers, television and radio transmitters)
8	235	235	95 094	404 655	54	22 420	415 185	'000 eff. hrs	33.15	Repair and maintenance of ships and boats
9	106	106	31 842	300 396	103	30 844	299 456	'000 eff. hrs	33.15.10.10	Repair and maintenance services of ships, boats and floating structures (excluding yachts, other pleasure or sports vessels, rowing boats and canoes)
10	3 410	3 410	520 472	152 631	78	38 052	487 846	'000 eff. hrs	33.15.10.30	Repair and maintenance services of pleasure and sporting boats
11	8	8	405	50 625	8	405	50 625	'000 eff. hrs	33.16	Repair and maintenance of aircraft and spacecraft
12	111 893	111 893	14 314	128	-	-	-	eff. hrs	33.16.10.00	Repair and maintenance of civil aircraft and aircraft engines
13	8	8	1 600	200 000	-	-	-	'000 eff. hrs	33.17	Repair and maintenance of other transport equipment
14	58	58	19 080	328 966	2	213	106 500	'000 eff. hrs	33.17.11.00	Repair and maintenance of railway and tramway locomotives and rolling-stock and of mechanical (and electro-mechanical) signalling, safety or traffic control equipment
15	14	14	4 106	293 286	-	10	-	'000 eff. hrs	33.19	Repair of other equipment
16	112	112	26 390	235 625	-	-	-	'000 eff. hrs	33.19.10.20	Repair services of tarpaulins and camping equipment, and other made-up textile articles
17	4	4	435	108 750	-	-	-	'000 eff. hrs	33.20	Installation of industrial machinery and equipment
18	-	-	-	-	-	-	-	'000 eff. hrs	33.20.12.00	Installation services of other fabricated metal products, except machinery and equipment
19	125	125	25 170	201 360	15	2 238	149 200	'000 eff. hrs	33.20.29.10	Installation of engines and turbines (excluding aircraft, vehicle and cycle engines)
20	930	930	645	694	-	-	-	eff. hrs	33.20.29.20	Installation of pumps and compressors
21	3 736 907	3 736 907	1 501 758	402	2 384 447	973 419	408	eff. hrs	33.20.29.20	Installation of pumps and compressors
								'000 eff. hrs	33.20.29.40	Installation of lifting and handling equipment (excluding lifts and escalators)
								'000 eff. hrs	33.20.29.50	Installation of non-domestic cooling and ventilation equipment
								'000 eff. hrs	33.20.29.70	Installation services of machine tools for working wood, cork, stone, hard rubber and similar hard materials
								'000 eff. hrs	33.20.32.00	Installation services of metalworking machine tools
								'000 eff. hrs	33.20.35.00	Installation of machinery for food, beverage and tobacco processing
								eff. hrs	33.20.39.00	Installation of other special-purpose machinery n.e.c.
								eff. hrs	33.20.42.00	Installation services of professional electronic equipment

1. UKUPNA INDUSTRIJSKA PROIZVODNJA, PRODAJA I IZVOZ – ZA VLASTITI RAČUN I PREMA UGOVORU S NARUČITELJEM¹⁾ U 2020.
TOTAL INDUSTRIAL PRODUCTION, PRODUCTS SOLD AND EXPORT – ON OWN ACCOUNT AND UNDER CONTRACT WITH PRINCIPAL¹⁾, 2020

(nastavak)
(continued)

Šifra NIP-a 2020. ²⁾	Naziv proizvoda iz NIP-a 2020.	Mjerne jedinice	Ukupno (za vlastiti račun i po ugovoru s naručiteljem) Total (on own account and by contract work)					Od ukupnoga u inozemstvo (izvoz) Of total, abroad (export)				
			2019.		2020.			2019.		2020.		
			Ukupno proizvedene količine Total production quantities	Ukupno proizvedene količine Total production quantities	Prodana proizvodnja Production sold		jedinična vrijednost, kune ³⁾ Unit value, kuna ³⁾	prodana proizvodnja Production sold		jedinična vrijednost, kune ³⁾ Unit value, kuna ³⁾		
		količine Quantities	vrijednost, tis. kuna Value, thousand kuna		količine Quantities	vrijednost, tis. kuna Value, thousand kuna						
33.20.50.20	Instaliranje elektromotora, generatora i transformatora	tis. ef. sati	134	137	137	148 430	1 083 431	1	150	150 000	1	
33.20.50.50	Instaliranje opreme za distribuciju i kontrolu električne energije	tis. ef. sati	141	256	256	59 809	233 629	-	-	-	2	
33.20.50.90	Instaliranje ostale električne opreme, isključujući električnu opremu za signalizaciju u motornom, cestovnom prometu...	tis. ef. sati	68	69	69	18 870	273 478	2	236	118 000	3	
33.20.60.00	Dizajniranje i montiranje opreme za kontrolu industrijskih procesa te automatiziranih proizvodnih postrojenja	tis. ef. sati	214	158	158	45 956	290 861	31	6 637	214 097	4	
33.20.70.00	Instaliranje industrijskih instrumenata i aparata za mjerenje vremena	ef. sati	8 350	8 384	8 384	472	56	-	-	-	5	
D	Opskrba električnom energijom, plinom, parom i klimatizacija											
35	Opskrba električnom energijom, plinom, parom i klimatizacija											
35.11	Proizvodnja električne energije											
35.11.10.20.S	Električna energija iz toplana (spojni proces proizvodnje električne energije i topline), pogon na fosilna goriva, biomase ili otpad	MWh	354 185	384 559	1 726	1 264	732	-	-	-	6	
35.11.10.20.01	Električna energija iz javnih toplana	MWh	1 933	1 697	1 697	1 247	735	-	-	-	7	
35.11.10.20.02	Električna energija iz toplana samostalnih proizvođača	MWh	352 252	382 862	29	17	586	-	-	-	8	
35.11.10.30.S	Električna energija iz termoelektrana	MWh	3 708 731	4 072 641	4 007 505	1 906 975	476	-	-	-	9	
35.11.10.30.01	Električna energija iz javnih termoelektrana	MWh	3 708 731	4 072 641	4 007 505	1 906 975	476	-	-	-	10	
35.11.10.72.S	Hidroelektrična energija (proizvedena u hidroelektranama)	MWh	5 862 110	5 720 105	5 483 839	675 555	123	410 260	35 296	86	11	
35.11.10.72.01	Hidroelektrična energija iz javnih hidroelektrana	MWh	5 858 871	5 717 166	5 481 340	674 679	123	410 260	35 296	86	12	
35.11.10.72.02	Hidroelektrična energija iz hidroelektrana samostalnih proizvođača	MWh	3 239	2 939	2 499	876	351	-	-	-	13	
35.11.10.73.S	Električna energija koju proizvodi snaga vjetra (proizvedena turbinama na vjetar)	MWh	1 470 399	1 726 578	1 725 381	1 321 971	766	-	-	-	14	
35.11.10.73.01	Električna energija iz javnih vjetroelektrana	MWh	1 470 399	1 726 578	1 725 381	1 321 971	766	-	-	-	15	
35.11.10.75.S	Električna energija iz solarnih izvora (koju proizvode fotonaponske stanice, spojene s rešetkom)	MWh	3 706	3 907	3 907	5 587	1 430	-	-	-	16	
35.11.10.75.01	Električna energija iz javnih solarnih elektrana	MWh	-	218	218	464	2 128	-	-	-	17	
35.11.10.75.02	Električna energija iz solarnih elektrana samostalnih proizvođača	MWh	3 706	3 689	3 689	5 123	1 389	-	-	-	18	
35.11.10.77.S	Električna energija iz geotermalnih izvora (proizvedena u geotermalnim elektranama, spojenim s rešetkama)	MWh	91 941	93 328	93 328	12 401	133	-	-	-	19	
35.11.10.77.01	Električna energija iz javnih geotermalnih elektrana	MWh	91 941	93 328	93 328	12 401	133	-	-	-	20	
35.11.10.79.S	Električna energija proizvedena drugačije (protočni članci itd., spojeni s rešetkom)	MWh	847 716	959 327	887 193	1 153 375	1 300	-	-	-	21	
35.11.10.79.01	Električna energija iz javnih elektrana na ostale nespomenute obnovljive izvore	MWh	156 834	161 671	137 565	151 590	1 102	-	-	-	22	
35.11.10.79.03	Električna energija iz javnih toplana na ostale nespomenute obnovljive izvore	MWh	690 882	797 656	749 628	1 001 785	1 336	-	-	-	23	

Od toga: za vlastiti račun of wich: on own account				Od toga u inozemstvo (izvoz) Of that, abroad (export)				Units of measure	NIP 2020. codes ²⁾	NIP 2020. heading
2020.										
ukupno proizvedene količine Total production quantities	prodana proizvodnja Production sold		jedična vrijednost, kune ³⁾ Unit value, kuna ³⁾	prodana proizvodnja Production sold		jedična vrijednost, kune ³⁾ Unit value, kuna ³⁾				
	količine Quantities	vrijednost, tis. kuna Value, thousand kuna		količine Quantities	vrijednost, tis. kuna Value, thousand kuna					
1	137	137	148 430	1 083 431	1	150	150 000	'000 eff. hrs	33.20.50.20	Installation of electric motors, generators and transformers
2	256	256	59 809	233 629	-	-	-	'000 eff. hrs	33.20.50.50	Installation of electricity distribution and control apparatus
3	69	69	18 870	273 478	2	236	118 000	'000 eff. hrs	33.20.50.90	Installation of other electrical equipment, excluding electrical signalling equipment for motorways, roads...
4	158	158	45 956	290 861	31	6 637	214 097	'000 eff. hrs	33.20.60.00	Design and assembly of industrial process control equipment and automated production plants
5	8 384	8 384	472	56	-	-	-	eff. hrs	33.20.70.00	Installation of industrial time measure instruments and apparatus
										D Electricity, gas, steam and air conditioning supply
										35 Electricity, gas, steam and air conditioning supply
										35.11 Production of electricity
6	384 559	1 726	1 264	732	-	-	-	MWh	35.11.10.20.S	Conventional thermal electricity, CHP plants (generated by CHP plants using fossil fuels, biomass or wastes)
7	1 697	1 697	1 247	735	-	-	-	MWh	35.11.10.20.01	Thermal electricity from public CHP plants
8	382 862	29	17	586	-	-	-	MWh	35.11.10.20.02	Thermal electricity from autoproducer CHP plants
9	4 072 641	4 007 505	1 906 975	476	-	-	-	MWh	35.11.10.30.S	Conventional thermal electricity, non-CHP plants (generated by non CHP plants using fossil fuels, biomass or wastes)
10	4 072 641	4 007 505	1 906 975	476	-	-	-	MWh	35.11.10.30.01	Thermal electricity from public non-CHP plants
11	5 720 105	5 483 839	675 555	123	410 260	35 296	86	MWh	35.11.10.72.S	Hydro electricity (generated by hydroplants)
12	5 717 166	5 481 340	674 679	123	410 260	35 296	86	MWh	35.11.10.72.01	Hydro electricity from public hydroplants
13	2 939	2 499	876	351	-	-	-	MWh	35.11.10.72.02	Hydro electricity from autoproducer hydroplants
14	1 726 578	1 725 381	1 321 971	766	-	-	-	MWh	35.11.10.73.S	Wind electricity (generated by wind turbines)
15	1 726 578	1 725 381	1 321 971	766	-	-	-	MWh	35.11.10.73.01	Wind electricity from public wind power plants
16	3 907	3 907	5 587	1 430	-	-	-	MWh	35.11.10.75.S	Solar electricity from solar sorces (generated by photovoltaic station, linked to grating)
17	218	218	464	2 128	-	-	-	MWh	35.11.10.75.01	Solar electricity from public solar plants
18	3 689	3 689	5 123	1 389	-	-	-	MWh	35.11.10.75.02	Solar electricity from autoproducer solar plants
19	93 328	93 328	12 401	133	-	-	-	MWh	35.11.10.77.S	Geothermal electricity from geothermal sorces (generated by geothermal plants, linked to grating)
20	93 328	93 328	12 401	133	-	-	-	MWh	35.11.10.77.01	Geothermal electricity from public geothermal plants
21	959 327	887 193	1 153 375	1 300	-	-	-	MWh	35.11.10.79.S	Electrical energy generated otherwise (flow cells, etc., linked to grating)
22	161 671	137 565	151 590	1 102	-	-	-	MWh	35.11.10.79.01	Electrical energy supplied by public power plants from other renewable energy sources
23	797 656	749 628	1 001 785	1 336	-	-	-	MWh	35.11.10.79.03	Electrical energy supplied by public CHP plants from other renewable energy sources

1. UKUPNA INDUSTRIJSKA PROIZVODNJA, PRODAJA I IZVOZ – ZA VLASTITI RAČUN I PREMA UGOVORU S NARUČITELJEM¹⁾ U 2020.
TOTAL INDUSTRIAL PRODUCTION, PRODUCTS SOLD AND EXPORT – ON OWN ACCOUNT AND UNDER CONTRACT WITH PRINCIPAL¹⁾, 2020

(nastavak)
(continued)

Šifra NIP-a 2020. ²⁾	Naziv proizvoda iz NIP-a 2020.	Mjerne jedinice	Ukupno (za vlastiti račun i po ugovoru s naručiteljem) Total (on own account and by contract work)					Od ukupnoga u inozemstvo (izvoz) Of total, abroad (export)				
			2019.		2020.			2020.		2020.		
			Ukupno proizvedene količine Total production quantities	Ukupno proizvedene količine Total production quantities	Prodana proizvodnja Production sold		jedinična vrijednost, kune ³⁾ Unit value, kuna ³⁾	prodana proizvodnja Production sold		jedinična vrijednost, kune ³⁾ Unit value, kuna ³⁾		
		količine Quantities	vrijednost, tis. kuna Value, thousand kuna		količine Quantities	vrijednost, tis. kuna Value, thousand kuna						
35.12	Prijenos električne energije											
35.12.10.00	Usluge prijenosa električne energije	MWh	22 057 269	20 918 178	20 918 178	1 295 901	62	5 434 137	5 323	1	1	
35.13	Distribucija električne energije											
35.13.10.00.S	Usluge distribucije električne energije	MWh	16 730 464	15 869 600	14 518 004	3 056 337	211	-	-	-	2	
35.13.10.00.01	Usluge distribucije električne energije poduzećima na visokome i srednjem naponu	MWh	4 795 702	4 482 492	4 118 707	470 104	114	-	-	-	3	
35.13.10.00.02	Usluge distribucije električne energije poduzećima na niskom naponu (isključujući javnu rasvjetu)	MWh	4 787 133	4 331 835	3 961 846	1 012 962	256	-	-	-	4	
35.13.10.00.03	Usluge distribucije električne energije za javnu rasvjetu	MWh	419 754	395 043	360 512	64 842	180	-	-	-	5	
35.13.10.00.04	Usluge distribucije električne energije kućanstvima	MWh	6 727 875	6 660 230	6 076 939	1 508 429	248	-	-	-	6	
35.14	Trgovina električnom energijom											
35.14.10.01.S	Opskrba električnom energijom poduzeća za finalnu potrošnju na srednjem i visokom naponu	MWh	5 080 718	4 657 756	4 657 756	1 927 460	414	-	-	-	7	
35.14.10.01.01	Opskrba električnom energijom poduzeća na visokome naponu, bijeli VT	MWh	602 101	524 964	524 964	238 998	455	-	-	-	8	
35.14.10.01.02	Opskrba električnom energijom poduzeća na visokome naponu, bijeli NT	MWh	448 296	378 374	378 374	107 094	283	-	-	-	9	
35.14.10.01.03	Opskrba električnom energijom poduzeća na srednjem naponu, bijeli VT	MWh	2 546 813	2 353 321	2 353 321	1 166 592	496	-	-	-	10	
35.14.10.01.04	Opskrba električnom energijom poduzeća na srednjem naponu, bijeli NT	MWh	1 483 508	1 401 097	1 401 097	414 776	296	-	-	-	11	
35.14.10.02.S	Opskrba električnom energijom poduzeća za finalnu potrošnju na niskom naponu	MWh	4 509 738	3 955 777	3 955 777	1 828 371	462	-	-	-	12	
35.14.10.02.01	Opskrba električnom energijom poduzeća na niskom naponu, plavi	MWh	215 507	183 447	183 447	99 319	541	-	-	-	13	
35.14.10.02.02	Opskrba električnom energijom poduzeća na niskom naponu, bijeli VT	MWh	840 454	719 411	719 411	413 768	575	-	-	-	14	
35.14.10.02.03	Opskrba električnom energijom poduzeća na niskom naponu, bijeli NT	MWh	385 596	338 192	338 192	123 417	365	-	-	-	15	
35.14.10.02.04	Opskrba električnom energijom poduzeća na niskom naponu, crveni VT	MWh	2 075 523	1 820 312	1 820 312	924 944	508	-	-	-	16	
35.14.10.02.05	Opskrba električnom energijom poduzeća na niskom naponu, crveni NT	MWh	992 658	894 415	894 415	266 923	298	-	-	-	17	
35.14.10.03	Opskrba električnom energijom za javnu rasvjetu	MWh	371 185	356 517	356 517	139 281	391	-	-	-	18	
35.14.10.04.S	Opskrba električnom energijom kućanstava za finalnu potrošnju na niskom naponu	MWh	6 195 217	6 061 589	6 061 589	2 520 530	416	-	-	-	19	
35.14.10.04.01	Opskrba električnom energijom kućanstava na niskom naponu, plavi	MWh	1 425 549	1 389 212	1 389 212	636 116	458	-	-	-	20	
35.14.10.04.02	Opskrba električnom energijom kućanstava na niskom naponu, bijeli VT	MWh	3 085 012	3 055 632	3 055 632	1 488 190	487	-	-	-	21	
35.14.10.04.03	Opskrba električnom energijom kućanstava na niskom naponu, bijeli NT	MWh	1 649 680	1 578 140	1 578 140	381 902	242	-	-	-	22	
35.14.10.04.04	Opskrba električnom energijom kućanstava na niskom naponu, crni	MWh	6 086	5 457	5 457	1 037	190	-	-	-	23	
35.14.10.04.05	Opskrba električnom energijom kućanstava na niskom naponu, crveni VT	MWh	18 646	21 385	21 385	10 458	489	-	-	-	24	
35.14.10.04.06	Opskrba električnom energijom kućanstava na niskom naponu, crveni NT	MWh	10 244	11 763	11 763	2 827	240	-	-	-	25	
35.14.10.05	Trgovina električnom energijom osim opskrbe za finalnu potrošnju	MWh	1 914 492	2 464 316	2 464 316	810 291	329	1 526 223	435 534	285	26	

Od toga: za vlastiti račun <i>of wich: on own account</i>				Od toga u inozemstvo (izvoz) <i>Of that, abroad (export)</i>			Units of measure	NIP 2020. codes ⁹⁾	NIP 2020. heading
2020.									
ukupno proizvedene količine <i>Total production quantities</i>	prodana proizvodnja <i>Production sold</i>		jedična vrijednost, kune ³⁾ <i>Unit value, kuna³⁾</i>	prodana proizvodnja <i>Production sold</i>		jedična vrijednost, kune ³⁾ <i>Unit value, kuna³⁾</i>			
	količine <i>Quantities</i>	vrijednost, tis. kuna <i>Value, thousand kuna</i>		količine <i>Quantities</i>	vrijednost, tis. kuna <i>Value, thousand kuna</i>				
1	20 918 178	20 918 178	1 295 901	62	5 434 137	5 323	1	MWh	35.12 Transmission of electricity 35.12.10.00 Transmission services of electricity
2	15 869 600	14 518 004	3 056 337	211	-	-	-	MWh	35.13 Distribution of electricity 35.13.10.00.S Distribution services of electricity
3	4 482 492	4 118 707	470 104	114	-	-	-	MWh	35.13.10.00.01 Distribution services of electricity to enterprises for high and medium level voltage
4	4 331 835	3 961 846	1 012 962	256	-	-	-	MWh	35.13.10.00.02 Distribution services of electricity to enterprises for low voltage, excluding public lighting
5	395 043	360 512	64 842	180	-	-	-	MWh	35.13.10.00.03 Distribution services of electricity to public lighting
6	6 660 230	6 076 939	1 508 429	248	-	-	-	MWh	35.13.10.00.04 Distribution services of electricity to households
7	4 657 756	4 657 756	1 927 460	414	-	-	-	MWh	35.14 Trade of electricity 35.14.10.01.S Supply of electricity to enterprises for final consumption on medium and high voltage
8	524 964	524 964	238 998	455	-	-	-	MWh	35.14.10.01.01 Supply of electricity to enterprises on high voltage, white VT
9	378 374	378 374	107 094	283	-	-	-	MWh	35.14.10.01.02 Supply of electricity to enterprises on high voltage, white NT
10	2 353 321	2 353 321	1 166 592	496	-	-	-	MWh	35.14.10.01.03 Supply of electricity to enterprises on medium voltage, white VT
11	1 401 097	1 401 097	414 776	296	-	-	-	MWh	35.14.10.01.04 Supply of electricity to enterprises on medium voltage, white NT
12	3 955 777	3 955 777	1 828 371	462	-	-	-	MWh	35.14.10.02.S Supply of electricity to enterprises for final consumption on low voltage
13	183 447	183 447	99 319	541	-	-	-	MWh	35.14.10.02.01 Supply of electricity to enterprises on low voltage, blue
14	719 411	719 411	413 768	575	-	-	-	MWh	35.14.10.02.02 Supply of electricity to enterprises on low voltage, white VT
15	338 192	338 192	123 417	365	-	-	-	MWh	35.14.10.02.03 Supply of electricity to enterprises on low voltage, white NT
16	1 820 312	1 820 312	924 944	508	-	-	-	MWh	35.14.10.02.04 Supply of electricity to enterprises on low voltage, red VT
17	894 415	894 415	266 923	298	-	-	-	MWh	35.14.10.02.05 Supply of electricity to enterprises on low voltage, red NT
18	356 517	356 517	139 281	391	-	-	-	MWh	35.14.10.03 Supply of electricity for public lighting
19	6 061 589	6 061 589	2 520 530	416	-	-	-	MWh	35.14.10.04.S Supply of electricity to households for final consumption on low voltage
20	1 389 212	1 389 212	636 116	458	-	-	-	MWh	35.14.10.04.01 Supply of electricity to households on low voltage, blue
21	3 055 632	3 055 632	1 488 190	487	-	-	-	MWh	35.14.10.04.02 Supply of electricity to households on low voltage, white VT
22	1 578 140	1 578 140	381 902	242	-	-	-	MWh	35.14.10.04.03 Supply of electricity to households on low voltage, white NT
23	5 457	5 457	1 037	190	-	-	-	MWh	35.14.10.04.04 Supply of electricity to households on low voltage, black
24	21 385	21 385	10 458	489	-	-	-	MWh	35.14.10.04.05 Supply of electricity to households on low voltage, red VT
25	11 763	11 763	2 827	240	-	-	-	MWh	35.14.10.04.06 Supply of electricity to households on low voltage, red NT
26	2 464 316	2 464 316	810 291	329	1 526 223	435 534	285	MWh	35.14.10.05 Trade of electricity except for final consumption

1. UKUPNA INDUSTRIJSKA PROIZVODNJA, PRODAJA I IZVOZ – ZA VLASTITI RAČUN I PREMA UGOVORU S NARUČITELJEM¹⁾ U 2020.
TOTAL INDUSTRIAL PRODUCTION, PRODUCTS SOLD AND EXPORT – ON OWN ACCOUNT AND UNDER CONTRACT WITH PRINCIPAL¹⁾, 2020

(nastavak)
(continued)

Šifra NIP-a 2020. ²⁾	Naziv proizvoda iz NIP-a 2020.	Mjerne jedinice	Ukupno (za vlastiti račun i po ugovoru s naručiteljem) Total (on own account and by contract work)				Od ukupnoga u inozemstvo (izvoz) Of total, abroad (export)				
			2019.		2020.		2019.		2020.		
			Ukupno proizvedene količine Total production quantities	Ukupno proizvedene količine Total production quantities	Prodana proizvodnja Production sold		jedinična vrijednost, kune ³⁾ Unit value, kuna ³⁾	prodana proizvodnja Production sold		jedinična vrijednost, kune ³⁾ Unit value, kuna ³⁾	
		količine Quantities	vrijednost, tis. kuna Value, thousand kuna		količine Quantities	vrijednost, tis. kuna Value, thousand kuna					
35.21	Proizvodnja plina										
35.21.10.09.03	Ostali plinovi, d. n.	tis. m ³ GJ	188 477 3 653 729	194 073 3 700 517	- -	- -	- -	- -	- -	- -	1 2
35.22	Distribucija plinovitih goriva distribucijskom mrežom										
35.22.10.10.S	Usluge distribucije (prodaje) prirodnog plina distribucijskom mrežom	tis. m ³	1 082 334	1 102 021	1 056 969	496 975	470	-	-	-	3
35.22.10.10.01	Usluge distribucije (prodaje) prirodnog plina poljoprivrednim potrošačima	tis. m ³	12 740	11 664	11 656	4 326	371	-	-	-	4
35.22.10.10.02	Usluge distribucije (prodaje) prirodnog plina industrijskim potrošačima	tis. m ³	231 869	227 871	222 430	83 103	374	-	-	-	5
35.22.10.10.03	Usluge distribucije (prodaje) prirodnog plina uslužnom sektoru	tis. m ³	191 043	186 668	172 975	82 871	479	-	-	-	6
35.22.10.10.04	Usluge distribucije (prodaje) prirodnog plina kućanstvima	tis. m ³	601 986	636 669	610 759	314 899	516	-	-	-	7
35.22.10.10.05	Usluge distribucije (prodaje) prirodnog plina javnim kotlovnica	tis. m ³	44 696	39 149	39 149	11 776	301	-	-	-	8
35.22.10.30.S	Opskrba prirodnim plinom	tis. m ³	1 350 813	1 293 536	1 248 718	2 529 555	2 026	13	28	2 154	9
35.22.10.30.01	Opskrba prirodnim plinom poljoprivrednim potrošačima	tis. m ³	8 401	7 554	7 554	17 687	2 341	-	-	-	10
35.22.10.30.02	Opskrba prirodnim plinom industrijskih potrošača	tis. m ³	552 564	468 252	463 008	657 416	1 420	13	28	2 154	11
35.22.10.30.03	Opskrba prirodnim plinom uslužnog sektora	tis. m ³	187 773	209 816	196 192	465 629	2 373	-	-	-	12
35.22.10.30.04	Opskrba prirodnim plinom kućanstava	tis. m ³	559 661	575 440	549 490	1 314 903	2 393	-	-	-	13
35.22.10.30.05	Opskrba prirodnim plinom javnih kotlovnica	tis. m ³	42 414	32 474	32 474	73 920	2 276	-	-	-	14
35.23	Trgovina plinom distribucijskom mrežom										
35.23.10.00	Usluge trgovine plinom distribucijskom mrežom	tis. m ³	1 624 791	1 742 249	1 742 249	2 079 175	1 193	-	-	-	15
35.30	Opskrba parom i klimatizacija										
35.30.11.11.S	Toplinska energija kotlovnica (toplina koju proizvode kotlovnice uporabom fosilnih goriva, biomase ili otpada)	TJ	9 269	7 100	953	133 037	139 598	-	-	-	16
35.30.11.11.01	Para i voda iz javnih kotlovnica, temperature manje ili jednake 200°C	TJ	1 153	1 040	951	132 780	139 621	-	-	-	17
35.30.11.11.03	Para i voda iz kotlovnica samostalnih proizvođača, temperature manje ili jednake 200°C	TJ	1 622	1 558	-	-	-	-	-	-	18
35.30.11.11.04	Para i voda iz kotlovnica samostalnih proizvođača, temperature veće od 200°C	TJ	6 494	4 502	2	257	128 500	-	-	-	19
35.30.11.12.S	Toplina iz toplana (kogeneracija električne energije i topline)	TJ	17 939	20 018	6 920	509 683	73 654	-	-	-	20
35.30.11.12.01	Para i voda iz javnih toplana, temperature manje ili jednake 200°C	TJ	6 235	7 482	5 393	370 024	68 612	-	-	-	21
35.30.11.12.02	Para i voda iz javnih toplana, temperature veće od 200°C	TJ	2 420	2 438	1 527	139 659	91 460	-	-	-	22
35.30.11.12.03	Para i voda iz toplana samostalnih proizvođača, temperature manje ili jednake 200°C	TJ	5 089	5 098	-	-	-	-	-	-	23
35.30.11.12.04	Para i voda iz toplana samostalnih proizvođača, temperature veće od 200°C	TJ	4 195	5 000	-	-	-	-	-	-	24
35.30.11.13.S	Toplinska energija iz geotermalnih izvora (toplina proizvedena na geotermalnim poljima)	TJ	28	28	28	344	12 286	-	-	-	25

Od toga: za vlastiti račun of wich: on own account				Od toga u inozemstvo (izvoz) Of that, abroad (export)				Units of measure	NIP 2020. codes ⁹⁾	NIP 2020. heading		
2020.												
ukupno proizvedene količine Total production quantities	prodana proizvodnja Production sold		jedični vrijednost, kune ³⁾ Unit value, kuna ³⁾	prodana proizvodnja Production sold		jedični vrijednost, kune ³⁾ Unit value, kuna ³⁾						
	količine Quantities	vrijednost, tis. kuna Value, thousand kuna		količine Quantities	vrijednost, tis. kuna Value, thousand kuna							
1	194 073	-	-	-	-	-	-	'000 m ³	35.21	Manufacture of gas		
2	3 700 517	-	-	-	-	-	-	GJ	35.21.10.09.03	Other gases, n.e.c.		
									35.22	Distribution of gaseous fuels through mains		
3	1 102 021	1 056 969	496 975	470	-	-	-	'000 m ³	35.22.10.10.S	Distribution (sale) services of natural gas through mains		
4	11 664	11 656	4 326	371	-	-	-	'000 m ³	35.22.10.10.01	Distribution (sale) services of natural gas to agricultural consumers		
5	227 871	222 430	83 103	374	-	-	-	'000 m ³	35.22.10.10.02	Distribution (sale) services of natural gas to industrial consumers		
6	186 668	172 975	82 871	479	-	-	-	'000 m ³	35.22.10.10.03	Distribution (sale) services of natural gas to service sector		
7	636 669	610 759	314 899	516	-	-	-	'000 m ³	35.22.10.10.04	Distribution (sale) services of natural gas to households		
8	39 149	39 149	11 776	301	-	-	-	'000 m ³	35.22.10.10.05	Distribution (sale) services of natural gas to public heating plants		
9	1 293 536	1 248 718	2 529 555	2 026	13	28	2 154	'000 m ³	35.22.10.30.S	Natural gas supply		
10	7 554	7 554	17 687	2 341	-	-	-	'000 m ³	35.22.10.30.01	Natural gas supply to agricultural consumers		
11	468 252	463 008	657 416	1 420	13	28	2 154	'000 m ³	35.22.10.30.02	Natural gas supply to industrial consumers		
12	209 816	196 192	465 629	2 373	-	-	-	'000 m ³	35.22.10.30.03	Natural gas supply to service sector		
13	575 440	549 490	1 314 903	2 393	-	-	-	'000 m ³	35.22.10.30.04	Natural gas supply to households		
14	32 474	32 474	73 920	2 276	-	-	-	'000 m ³	35.22.10.30.05	Natural gas supply to public heating plants		
									35.23	Trade of gas through mains		
15	1 742 249	1 742 249	2 079 175	1 193	-	-	-	'000 m ³	35.23.10.00	Trade services of gas through mains		
									35.30	Steam and air conditioning supply		
16	7 100	953	133 037	139 598	-	-	-	TJ	35.30.11.11.S	Heat - heating plants (heat produced by heating plants using fossil fuels, biomass or waste)		
17	1 040	951	132 780	139 621	-	-	-	TJ	35.30.11.11.01	Steam and water from public heating plants, temperatures less than or equal to 200°C		
18	1 558	-	-	-	-	-	-	TJ	35.30.11.11.03	Steam and water from autoproducer heating plants, temperatures less than or equal to 200°C		
19	4 502	2	257	128 500	-	-	-	TJ	35.30.11.11.04	Steam and water from autoproducer heating plants, temperatures higher than 200°C		
20	20 018	6 920	509 683	73 654	-	-	-	TJ	35.30.11.12.S	Heat from cogeneration plants (electrical energy and heat cogeneration)		
21	7 482	5 393	370 024	68 612	-	-	-	TJ	35.30.11.12.01	Steam and water from public cogeneration plants, temperatures less than or equal to 200°C		
22	2 438	1 527	139 659	91 460	-	-	-	TJ	35.30.11.12.02	Steam and water from public cogeneration plants, temperatures higher than 200°C		
23	5 098	-	-	-	-	-	-	TJ	35.30.11.12.03	Steam and water from autoproducer cogeneration plants, temperatures less than or equal to 200°C		
24	5 000	-	-	-	-	-	-	TJ	35.30.11.12.04	Steam and water from autoproducer cogeneration plants, temperatures higher than 200°C		
25	28	28	344	12 286	-	-	-	TJ	35.30.11.13.S	Geothermal energy (heat produced on geothermal fields)		

1. UKUPNA INDUSTRIJSKA PROIZVODNJA, PRODAJA I IZVOZ – ZA VLASTITI RAČUN I PREMA UGOVORU S NARUČITELJEM¹⁾ U 2020.
TOTAL INDUSTRIAL PRODUCTION, PRODUCTS SOLD AND EXPORT – ON OWN ACCOUNT AND UNDER CONTRACT WITH PRINCIPAL¹⁾, 2020

(nastavak)
(continued)

Šifra NIP-a 2020. ²⁾	Naziv proizvoda iz NIP-a 2020.	Mjerne jedinice	Ukupno (za vlastiti račun i po ugovoru s naručiteljem) Total (on own account and by contract work)				Od ukupnoga u inozemstvo (izvoz) Of total, abroad (export)				
			2019.		2020.		2019.		2020.		
			Ukupno proizvedene količine Total production quantities	Ukupno proizvedene količine Total production quantities	Prodana proizvodnja Production sold		jedinična vrijednost, kune ³⁾ Unit value, kuna ³⁾	prodana proizvodnja Production sold		jedinična vrijednost, kune ³⁾ Unit value, kuna ³⁾	
		količine Quantities	vrijednost, tis. kuna Value, thousand kuna		količine Quantities	vrijednost, tis. kuna Value, thousand kuna					
35.30.11.13.01	Para i voda iz javnih geotermalnih toplana	TJ	28	28	28	344	12 286	-	-	-	1
35.30.12.90.S	Usluge distribucije (prodaje) pare i tople vode	TJ	7 556	7 887	6 374	630 064	98 849	-	-	-	2
35.30.12.90.01	Usluge distribucije (prodaje) pare i tople vode kućanstvima	TJ	3 815	3 986	3 524	278 068	78 907	-	-	-	3
35.30.12.90.02	Usluge distribucije (prodaje) pare i tople vode uslužnom sektoru	TJ	1 605	1 645	1 471	204 319	138 898	-	-	-	4
35.30.12.90.04	Usluge distribucije (prodaje) pare i tople vode industrijskim potrošačima	TJ	2 136	2 256	1 379	147 677	107 090	-	-	-	5
E	Opskrba vodom; uklanjanje otpadnih voda, gospodarenje otpadom te djelatnosti sanacije okoliša										
36	Skupljanje, pročišćavanje i opskrba vodom										
36.00	Skupljanje, pročišćavanje i opskrba vodom										
36.00.11.10	Podzemna pitka voda	tis. m ³	266 182	262 231	4 886	18 871	3 862	-	-	-	6
36.00.11.30	Izvorska pitka voda	tis. m ³	132 644	124 880	1 298	17 673	13 616	8	28	3 500	7
36.00.11.51	Pitka voda iz rijeka	tis. m ³	7 143	11 918	426	3 800	8 920	-	-	-	8
36.00.11.55	Pitka voda iz jezera	tis. m ³	2 365	2 319	-	-	-	-	-	-	9
36.00.11.57	Pitka voda iz zatvorenih udolina	tis. m ³	1 630	1 326	-	-	-	-	-	-	10
36.00.11.70	Pitka voda, ostala	tis. m ³	13 072	12 032	-	-	-	-	-	-	11
36.00.12.30	Izvorska nepitka voda	tis. m ³	17 092	15 039	-	-	-	-	-	-	12
36.00.12.55	Nepitka voda iz jezera	tis. m ³	5 103	3 723	-	-	-	-	-	-	13
36.00.12.77	Nepitka voda, ostala	tis. m ³	146	156	-	-	-	-	-	-	14
36.00.20.00	Usluge pročišćavanja i distribucije vode distribucijskom mrežom	tis. m ³	277 021	269 417	244 428	1 406 791	5 755	557	2 430	4 363	15

Od toga: za vlastiti račun <i>of wich: on own account</i>				Od toga u inozemstvo (izvoz) <i>Of that, abroad (export)</i>				Units of measure	NIP 2020. codes ²⁾	NIP 2020. heading
2020.										
ukupno proizvedene količine <i>Total production quantities</i>	prodana proizvodnja <i>Production sold</i>		jedinična vrijednost, kune ³⁾ <i>Unit value, kuna³⁾</i>	prodana proizvodnja <i>Production sold</i>		jedinična vrijednost, kune ³⁾ <i>Unit value, kuna³⁾</i>				
	količine <i>Quantities</i>	vrijednost, tis. kuna <i>Value, thousand kuna</i>		količine <i>Quantities</i>	vrijednost, tis. kuna <i>Value, thousand kuna</i>					
1	28	28	344	12 286	-	-	-	TJ	35.30.11.13.01	Steam and water from public geothermal cogeneration plants
2	7 887	6 374	630 064	98 849	-	-	-	TJ	35.30.12.90.S	Distribution and trade services of steam and hot water
3	3 986	3 524	278 068	78 907	-	-	-	TJ	35.30.12.90.01	Distribution and trade services of steam and hot water to households
4	1 645	1 471	204 319	138 898	-	-	-	TJ	35.30.12.90.02	Distribution and trade services of steam and hot water to the service sectors
5	2 256	1 379	147 677	107 090	-	-	-	TJ	35.30.12.90.04	Distribution and trade services of steam and hot water to industrial consumers
<i>E Water supply; sewerage, waste management and remediation activities</i>										
36 Water collection, treatment and supply										
36.00 Water collection, treatment and supply										
6	262 231	4 886	18 871	3 862	-	-	-	'000 m ³	36.00.11.10	Drinking underground water
7	124 880	1 298	17 673	13 616	8	28	3 500	'000 m ³	36.00.11.30	Drinking spring water
8	11 918	426	3 800	8 920	-	-	-	'000 m ³	36.00.11.51	Drinking water from rivers
9	2 319	-	-	-	-	-	-	'000 m ³	36.00.11.55	Drinking water from lakes
10	1 326	-	-	-	-	-	-	'000 m ³	36.00.11.57	Drinking water from closed valleys
11	12 032	-	-	-	-	-	-	'000 m ³	36.00.11.70	Drinking water, other
12	15 039	-	-	-	-	-	-	'000 m ³	36.00.12.30	Non-drinking spring water
13	3 723	-	-	-	-	-	-	'000 m ³	36.00.12.55	Non-drinking water from lakes
14	156	-	-	-	-	-	-	'000 m ³	36.00.12.77	Non-drinking water, other
15	269 417	244 428	1 406 791	5 755	557	2 430	4 363	'000 m ³	36.00.20.00	Treatment and distribution services of water through mains

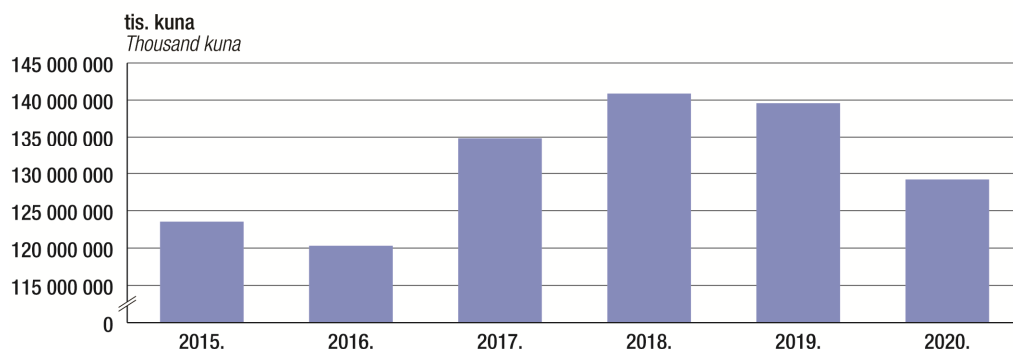
**2. PROIZVODNJA I VIDLJIVA DOMAĆA POTROŠNJA IZABRANIH NAJVAŽNIJIH PROIZVODA PRODCOM-a PREMA VRIJEDNOSTI
 PRODANIH INDUSTRIJSKIH PROIZVODA U 2020.¹⁾
 PRODUCTION AND APPARENT DOMESTIC CONSUMPTION OF SELECTED MOST IMPORTANT PRODCOM PRODUCTS,
 BY VALUE OF INDUSTRIAL PRODUCTS SOLD, 2020¹⁾**

Šifre i nazivi PRODCOM-a 2020. PRODCOM 2020 codes and headings	Mjerna jedinica Unit of measure	Prodaja industrijskih proizvoda Industrial products sale		Uvoz Imports		Izvoz Exports		Vidljiva domaća potrošnja Apparent domestic consumption	
		količina Volume	vrijednost, tis. kuna Value, thousand kuna	količina Volume	vrijednost, tis. kuna Value, thousand kuna	količina Volume	vrijednost, tis. kuna Value, thousand kuna	količina Volume	vrijednost, tis. kuna Value, thousand kuna
21.20.13.80 Ostali lijekovi koji sadrže pomiješane i nepomiješane proizvode, pakirani za maloprodaju, d. n. <i>Other medicaments of mixed or unmixed products, p. r. s., n. e. c.</i>	kg	4 569 086	3 234 030	11 425 404	5 210 377	12 582 148	3 447 356	3 412 343	4 997 051
10.13.14.60 Kobasice i slični proizvodi od mesa, otpadaka i ostataka i krvi i pripravci hrane na njihovoj bazi (isključujući kobasice od jetre i pripremljena gotova jela od jetre) <i>Sausages and similar products of meat, offal or blood and food preparations based thereon (excluding liver sausages and prepared meals and dishes)</i>	t	58 067	1 699 308	10 332	174 775	7 157	209 101	61 242	1 664 982
27.11.41.80 Transformatori s tekućim dielektrikom, kapaciteta snage > 10 000 kVA <i>Liquid dielectric transformers having a power handling capacity > 10 000 kVA</i>	kom.	306	1 552 621	4	1	255	1 407 290	55	145 332
11.05.10.00 Pivo od slada (isključujući bezalkoholno pivo, pivo s volumnim udjelom alkohola ≤ 0,5 %, trošarine na alkoholna pića) <i>Beer made from malt (excluding non-alcoholic beer, beer containing ≤ 0,5 % by volume of alcohol, alcohol duty)</i>	hl	2 307 758	1 402 292	991 819	351 644	529 498	180 905	2 770 079	1 573 032
10.71.11.00 Svježi kruh s masenim udjelom u suhoj tvari ≤ 5% šećera i ≤ 5% masnoće (isključujući s dodatkom meda, jaja, sira ili voća) <i>Fresh bread containing by weight in the dry matter state ≤ 5% of sugar and ≤ 5% of fat (excluding with added honey; eggs; cheese or fruit)</i>	t	150 439	1 387 592	10 868	105 501	5 649	66 892	155 659	1 426 201
23.51.12.10 Portland-cement <i>Portland cement</i>	t	2 729 007	1 383 436	397 237	153 703	1 586 305	745 371	1 539 938	791 768
16.10.12.50 Drvo; po dužini piljeno ili glodano; rezano ili ljušteno; debljine > 6 mm (isključujući crnogorična i tropska drva te hrastove blokove, trake i frize) <i>Wood, sawn or chipped lengthwise, sliced or peeled, of a thickness > 6 mm (excluding coniferous and tropical woods and oak blocks, strips and friezes)</i>	m ³	593 311	1 274 934	55 783	176 000	806 071	2 052 120	-156 977	-601 186
10.51.11.42 Mlijeko i vrhnje sa sadržajem > 1%, ali ≤ 6% mliječne masti, nekonzentrirano ili nezaslađeno, u izvornom pakiranju neto sadržaja ≤ 2 l <i>Milk and cream of a fat content by weight of > 1% but ≤ 6%, not concentrated nor containing added sugar or other sweetening matter, in immediate packings of a net content ≤ 2 l</i>	t	237 859	1 098 576	29 163	108 330	17 642	72 553	249 380	1 134 353
11.07.19.30 Vode s dodatkom šećera ili drugih sladila ili aromatizirane npr. bezalkoholna osvježavajuća pića (uključujući mineralna i gazirana) <i>Waters, with added sugar, other sweetening matter or flavoured, i.e. soft drinks (including mineral and aerated)</i>	hl	2 372 987	1 034 378	1 162 819	378 467	932 853	285 351	2 602 953	1 127 494
23.63.10.00 Gotova betonska smjesa <i>Ready-mixed concrete</i>	t	4 711 982	1 000 595	6	98	1 417	372	4 710 571	1 000 321

1) Izvor podataka jesu rezultati godišnjeg istraživanja PRODCOM o industrijskoj proizvodnji. Vidljiva domaća potrošnja izračunava se primjenom formule: proizvodnja + uvoz – izvoz. Negativna vidljiva domaća potrošnja rezultat je različitog obuhvata i različitoga metodološkog pristupa tim dvjema vrstama podataka.

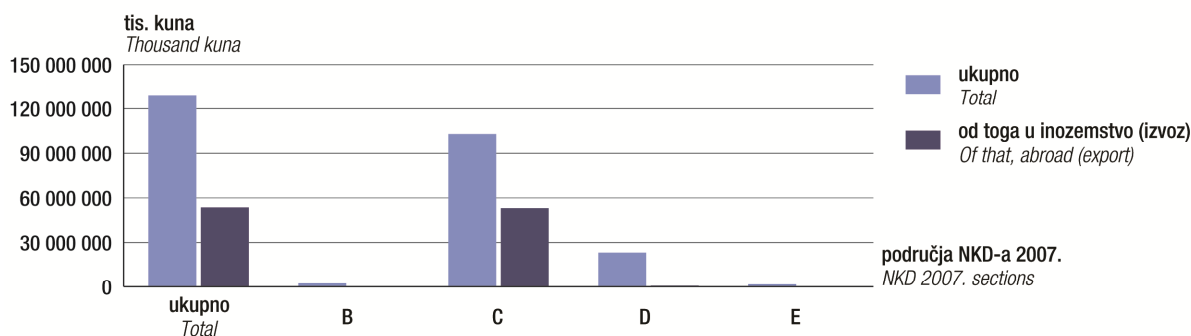
1) Data sources are the results of the annual PRODCOM Survey on Industrial Production. The apparent domestic consumption is calculated by using the formula: Production + Imports – Exports. The negative apparent domestic consumption is the result of a difference in the coverage and methodological approach to these two kinds of data.

G-1. UKUPNA VRIJEDNOST PRODANIH INDUSTRIJSKIH PROIZVODA OD 2015. – 2020.
TOTAL VALUE OF INDUSTRIAL PRODUCTS SOLD, 2015 – 2020



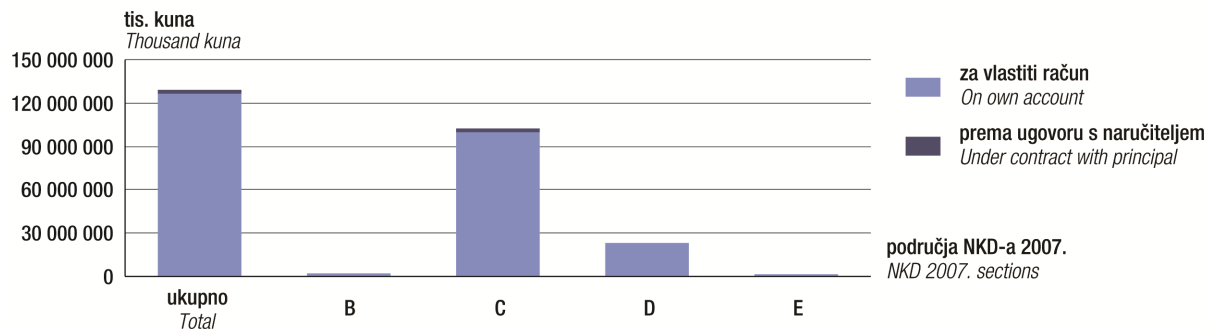
G-2. VRIJEDNOSTI PRODANIH INDUSTRIJSKIH PROIZVODA I IZVOZA PREMA PODRUČJIMA NKD-A 2007. I DJELATNOSTI PROIZVODA, U 2020.

VALUE OF INDUSTRIAL PRODUCTS SOLD AND EXPORT, ACCORDING TO NKD 2007. SECTIONS, BY PRODUCT ACTIVITY, 2020



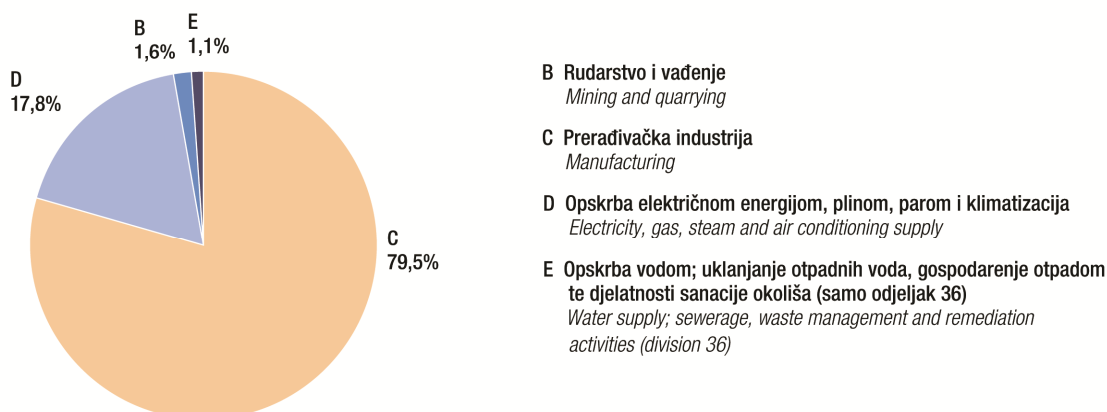
G-3. VRIJEDNOSTI PRODANIH INDUSTRIJSKIH PROIZVODA ZA VLASTITI RAČUN I PREMA UGOVORU S NARUČITELJEM PREMA DJELATNOSTIMA PROIZVODA U 2020.

VALUE OF INDUSTRIAL PRODUCTS SOLD, ON OWN ACCOUNT AND UNDER CONTRACT WITH PRINCIPAL, BY PRODUCT ACTIVITY, 2020



G-4. STRUKTURA VRIJEDNOSTI PRODANIH INDUSTRIJSKIH PROIZVODA PREMA DJELATNOSTI PROIZVODA PO PODRUČJIMA NKD-A 2007. U 2020.

VALUE STRUCTURE OF INDUSTRIAL PRODUCTS SOLD, BY PRODUCT ACTIVITY, ACCORDING TO NKD 2007. SECTIONS, 2020



3. VRIJEDNOST PRODANIH INDUSTRIJSKIH PROIZVODA I IZVOZA – USPOREDNI PREGLED PREMA PODRUČJIMA, ODJELJCIMA, SKUPINAMA I RAZREDIMA NKD-a 2007. PREMA DJELATNOSTI PROIZVODA U 2019. I 2020.
VALUE OF INDUSTRIAL PRODUCTS SOLD AND EXPORT – COMPARATIVE REVIEW, ACCORDING TO NKD 2007. SECTIONS, DIVISIONS, GROUPS AND CLASSES, BY PRODUCT ACTIVITY, 2019 AND 2020

	2019.				2020.		
	broj poduzeća Number of enterprises	broj lokalnih jedinica Number of local unit	ukupna vrijednost prodanih industrijskih proizvoda prema NIP-u 2019., tis. kuna Total value of industrial products sold according to NIP 2019., thousand kuna		broj poduzeća Number of enterprises	broj lokalnih jedinica Number of local unit	
			ukupno Total	od toga u inozemstvo (izvoz) Of that, abroad (export)			
Ukupno	2 989	3 163	139 582 381	57 829 676	2 904	3 088	1
B RUDARSTVO I VAĐENJE	79	93	2 707 226	69 251	80	94	2
06 Vađenje sirove nafte i prirodnog plina	79	93	2 707 226	69 251	80	94	3
06.1 Vađenje sirove nafte	z	10	1 296 330	-	z	10	4
06.10 Vađenje sirove nafte	z	9	-	-	z	9	5
06.2 Vađenje prirodnog plina	z	9	-	-	z	9	6
06.20 Vađenje prirodnog plina	z	10	1 296 330	-	z	10	7
08 Ostalo rudarstvo i vađenje	75	79	924 443	69 251	76	80	8
08.1 Vađenje kamena, pijeska i gline	71	75	924 277	69 251	72	76	9
08.11 Vađenje ukrasnoga kamena i kamena za gradnju, vapnenca, gipsa, krede i škriljevca	23	25	122 748	30 778	21	23	10
08.12 Djelatnosti šljunčara i pješčara; vađenje gline i kaolina	58	62	801 529	38 473	59	63	11
08.9 Rudarstvo i vađenje, d. n.	5	5	166	-	5	5	12
08.91 Vađenje minerala za kemikalije i gnojiva	z	z	-	-	z	z	13
08.93 Vađenje soli	3	3	166	-	3	3	14
08.99 Vađenje ostalih ruda i kamena, d. n.	z	z	-	-	z	z	15
09 Pomoćne uslužne djelatnosti u rudarstvu	3	4	486 453	-	3	4	16
09.1 Pomoćne djelatnosti za vađenje nafte i prirodnog plina	z	3	475 072	-	z	3	17
09.10 Pomoćne djelatnosti za vađenje nafte i prirodnog plina	z	3	475 072	-	z	3	19
09.9 Pomoćne djelatnosti za ostalo rudarstvo i vađenje	z	z	11 381	-	z	z	19
09.90 Pomoćne djelatnosti za ostalo rudarstvo i vađenje	z	z	11 381	-	z	z	20
C PRERAĐIVAČKA INDUSTRIJA	2 707	2 821	111 428 868	57 190 136	2 621	2 740	21
10 Proizvodnja prehrambenih proizvoda	512	531	23 005 758	5 133 063	486	504	22
10.1 Prerada i konzerviranje mesa i proizvodnja mesnih proizvoda	72	72	6 330 538	705 050	73	73	23
10.11 Prerada i konzerviranje mesa	45	45	2 073 271	225 533	47	47	24
10.12 Prerada i konzerviranje mesa peradi	9	9	1 157 483	93 510	9	9	25
10.13 Proizvodnja proizvoda od mesa i mesa peradi	49	49	3 099 784	386 007	50	50	26
10.2 Prerada i konzerviranje riba, rakova i školjki	18	18	457 438	263 915	21	21	27
10.20 Prerada i konzerviranje riba, rakova i školjki	18	18	457 438	263 915	21	21	28
10.3 Prerada i konzerviranje voća i povrća	34	36	830 825	243 770	32	34	29
10.31 Prerada i konzerviranje krumpira	4	4	160 431	46 564	4	4	30
10.32 Proizvodnja sokova od voća i povrća	7	7	130 120	26 168	5	5	31
10.39 Ostala prerada i konzerviranje voća i povrća	26	28	540 274	171 038	26	28	32
10.4 Proizvodnja biljnih i životinjskih ulja i masti	17	17	792 512	326 588	18	18	33
10.41 Proizvodnja ulja i masti	17	17	656 141	287 272	18	18	34
10.42 Proizvodnja margarina i sličnih jestivih masti	z	z	136 371	39 316	z	z	35

1) Pod pojmom "proizvodnja prema ugovoru s naručiteljem" podrazumijeva se proizvodnja na osnovi ugovora s naručiteljem koji isporučuje vlastite sirovine i druge inpute za proizvodnju izvršitelju/proizvođaču koji obavlja proizvodnju za račun naručitelja. Proizvodnju prema ugovoru uvijek iskazuje izvršitelj/proizvođač. Vrijednost proizvodnje u tom aranžmanu iskazuje uvijek proizvođač, i to u onoj županiji ili državi gdje se proizvodnja stvarno obavlja kako bi se izbjeglo udvostručavanje podataka. Pod vrijednosti prodane proizvodnje proizvođač iskazuje samo vrijednost naknade koju je ugovorio s naručiteljem za obavljenu proizvodnju ili uslugu. Naručitelj i proizvođač moraju pripadati različitim poduzećima prema metodologiji statistike.

1) The term "production under contract with principal" denotes a production under contract with principal who supplies his or her own raw materials and other production inputs free of charge to contractor (producer) who actually produces the product (or services) on behalf of the principal. Both the production under contract with the principal and the production value must always be reported by a contractor (producer) in a county or a country in which the production actually took place in order to avoid the duplication of data. Regarding the production value, the producer always presents only the compensation value contracted with the principal for the work done. According to the PRODCOM statistics methodology, the principal and the contractor/producer must work for different enterprises.

2020.							
ukupna vrijednost prodanih industrijskih proizvoda prema NIP-u 2020., tis. kuna Total value of industrial products sold according to NIP 2020., thousand kuna							
ukupno Total			od toga u inozemstvo (izvoz) Of that, abroad (export)				
ukupno Total	za vlastiti račun On own account	prema ugovoru s naručiteljem ¹⁾ Under contract with principal ¹⁾	ukupno Total	za vlastiti račun On own account	prema ugovoru s naručiteljem ¹⁾ Under contract with principal ¹⁾		
1	129 185 874	126 569 846	2 616 028	53 433 101	51 467 126	1 965 975	Total
2	2 073 242	2 073 242	-	62 610	62 610	-	B MINING AND QUARRYING
3	740 009	740 009	-	-	-	-	06 Extraction of crude petroleum and natural gas
4	-	-	-	-	-	-	06.1 Extraction of crude petroleum
5	-	-	-	-	-	-	06.10 Extraction of crude petroleum
6	740 009	740 009	-	-	-	-	06.2 Extraction of natural gas
7	740 009	740 009	-	-	-	-	06.20 Extraction of natural gas
8	893 971	893 971	-	62 610	62 610	-	08 Other mining and quarrying
9	893 785	893 785	-	62 610	62 610	-	08.1 Quarrying of stone, sand and clay
10	93 488	93 488	-	23 423	23 423	-	08.11 Quarrying of ornamental and building stone, limestone, gypsum, chalk and slate
11	800 297	800 297	-	39 187	39 187	-	08.12 Operation of gravel and sand pits; mining of clays and kaolin
12	186	186	-	-	-	-	08.9 Mining and quarrying n.e.c.
13	-	-	-	-	-	-	08.91 Mining of chemical and fertiliser minerals
14	186	186	-	-	-	-	08.93 Extraction of salt
15	-	-	-	-	-	-	08.99 Other mining and quarrying n.e.c.
16	439 262	439 262	-	-	-	-	09 Mining support service activities
17	427 262	427 262	-	-	-	-	09.1 Support activities for petroleum and natural gas extraction
19	427 262	427 262	-	-	-	-	09.10 Support activities for petroleum and natural gas extraction
19	12 000	12 000	-	-	-	-	09.9 Support activities for other mining and quarrying
20	12 000	12 000	-	-	-	-	09.90 Support activities for other mining and quarrying
21	102 631 365	100 015 337	2 616 028	52 891 852	50 925 877	1 965 975	C MANUFACTURING
22	22 631 296	22 485 358	145 938	5 408 759	5 368 794	39 965	10 Manufacture of food products
23	6 235 417	6 219 177	16 240	799 022	798 558	464	10.1 Processing and preserving of meat and production of meat products
24	1 993 075	1 979 581	13 494	239 256	239 256	-	10.11 Processing and preserving of meat
25	1 100 373	1 100 373	-	85 958	85 958	-	10.12 Processing and preserving of poultry meat
26	3 141 969	3 139 223	2 746	473 808	473 344	464	10.13 Production of meat and poultry meat products
27	634 149	571 757	62 392	389 525	387 050	2 475	10.2 Processing and preserving of fish, crustaceans and molluscs
28	634 149	571 757	62 392	389 525	387 050	2 475	10.20 Processing and preserving of fish, crustaceans and molluscs
29	862 212	862 212	-	266 224	266 224	-	10.3 Processing and preserving of fruit and vegetables
30	173 999	173 999	-	58 021	58 021	-	10.31 Processing and preserving of potatoes
31	91 449	91 449	-	10 793	10 793	-	10.32 Manufacture of fruit and vegetable juice
32	596 764	596 764	-	197 410	197 410	-	10.39 Other processing and preserving of fruit and vegetables
33	880 989	877 977	3 012	385 090	385 079	11	10.4 Manufacture of vegetable and animal oils and fats
34	751 681	748 669	3 012	347 371	347 360	11	10.41 Manufacture of oils and fats
35	129 308	129 308	-	37 719	37 719	-	10.42 Manufacture of margarine and similar edible fats

3. VRIJEDNOST PRODANIH INDUSTRIJSKIH PROIZVODA I IZVOZA – USPOREDNI PREGLED PREMA PODRUČJIMA, ODJELJCIMA, SKUPINAMA I RAZREDIMA NKD-a 2007. PREMA DJELATNOSTI PROIZVODA U 2019. I 2020.
VALUE OF INDUSTRIAL PRODUCTS SOLD AND EXPORT – COMPARATIVE REVIEW, ACCORDING TO NKD 2007. SECTIONS, DIVISIONS, GROUPS AND CLASSES, BY PRODUCT ACTIVITY, 2019 AND 2020

(nastavak)
(continued)

	2019.				2020.		
	broj poduzeća Number of enterprises	broj lokalnih jedinica Number of local unit	ukupna vrijednost prodanih industrijskih proizvoda prema NIP-u 2019., tis. kuna Total value of industrial products sold according to NIP 2019., thousand kuna		broj poduzeća Number of enterprises	broj lokalnih jedinica Number of local unit	
			ukupno Total	od toga u inozemstvo (izvoz) Of that, abroad (export)			
10.5 Proizvodnja mliječnih proizvoda	29	30	4 224 762	604 561	27	28	1
10.51 Djelatnosti mljekara i proizvođača sira	21	22	3 608 905	456 212	20	21	2
10.52 Proizvodnja sladoleda	8	8	615 857	148 349	7	7	3
10.6 Proizvodnja mlinskih proizvoda, škroba i škrobnih proizvoda	32	33	832 343	99 557	28	30	4
10.61 Proizvodnja mlinskih proizvoda	32	33	773 835	75 587	28	30	5
10.62 Proizvodnja škroba i škrobnih proizvoda	z	z	58 508	23 970	z	z	6
10.7 Proizvodnja pekarskih i brašeno-konditorskih proizvoda	302	311	3 241 172	293 524	280	288	7
10.71 Proizvodnja kruha; proizvodnja svježih peciva, slastičarskih proizvoda i kolača	281	290	2 282 073	101 546	258	266	8
10.72 Proizvodnja dvopeka, keksa i srodnih proizvoda; proizvodnja trajnih peciva, slastičarskih proizvoda i kolača	122	128	793 921	172 604	113	119	9
10.73 Proizvodnja makarona, njoka, kuskusa i slične tjestenine	24	24	165 178	19 374	21	21	10
10.8 Proizvodnja ostalih prehrambenih proizvoda	82	86	5 036 983	2 437 645	77	81	11
10.81 Proizvodnja šećera	4	5	335 688	110 658	z	3	12
10.82 Proizvodnja kakao, čokoladnih i bombonskih proizvoda	14	14	990 585	434 392	13	13	13
10.83 Prerada čaja i kave	13	13	803 218	66 440	12	12	14
10.84 Proizvodnja začina i drugih dodataka hrani	16	19	741 832	427 345	15	17	15
10.85 Proizvodnja gotove hrane i jela	9	9	252 594	155 216	9	9	16
10.86 Proizvodnja homogeniziranih prehrambenih pripravaka i dijetetske hrane	4	4	779 792	730 325	3	3	17
10.89 Proizvodnja ostalih prehrambenih proizvoda, d. n.	37	37	1 133 274	513 269	37	38	18
10.9 Proizvodnja pripremljene hrane za životinje	23	24	1 259 185	158 453	21	22	19
10.91 Proizvodnja pripremljene stočne hrane	23	24	1 259 185	158 453	21	22	20
11 Proizvodnja pića	71	71	5 730 569	899 534	70	70	21
11.0 Proizvodnja pića	71	71	5 730 569	899 534	70	70	22
11.01 Destiliranje, pročišćavanje i miješanje alkoholnih pića	14	14	431 133	81 576	12	12	23
11.02 Proizvodnja vina od grožđa	35	35	622 604	69 664	35	35	24
11.03 Proizvodnja jabukovače i ostalih voćnih vina	z	z	112 451	84 790	z	z	25
11.05 Proizvodnja piva	10	10	2 072 212	166 900	10	10	26
11.06 Proizvodnja slada	z	z	175 006	93 086	z	z	27
11.07 Proizvodnja osvježavajućih napitaka; proizvodnja mineralne i drugih flaširanih voda	20	20	2 317 163	403 518	20	20	28
12 Proizvodnja duhanskih proizvoda	4	4	334 441	88 878	4	4	29
12.0 Proizvodnja duhanskih proizvoda	4	4	334 441	88 878	4	4	30
12.00 Proizvodnja duhanskih proizvoda	4	4	334 441	88 878	4	4	31
13 Proizvodnja tekstila	83	84	1 018 755	767 615	83	84	32
13.1 Priprema i predenje tekstilnih vlakana	5	5	362 397	360 132	5	5	33
13.10 Priprema i predenje tekstilnih vlakana	5	5	362 397	360 132	5	5	34
13.2 Tkanje tekstila	6	7	144 012	100 463	6	7	35
13.20 Tkanje tekstila	6	7	144 012	100 463	6	7	36
13.3 Dovršavanje tekstila	7	7	27 069	19 515	7	7	37
13.30 Dovršavanje tekstila	7	7	27 069	19 515	7	7	38
13.9 Proizvodnja ostalog tekstila	75	75	485 277	287 505	76	76	39
13.91 Proizvodnja pletenih i kukičanih tkanina	5	5	1 563	1 145	5	5	40
13.92 Proizvodnja gotovih tekstilnih proizvoda, osim odjeće	54	54	288 888	174 470	55	55	41
13.93 Proizvodnja tepiha i sagova	4	4	3 106	195	4	4	42

2020.								
ukupna vrijednost prodanih industrijskih proizvoda prema NIP-u 2020., tis. kuna Total value of industrial products sold according to NIP 2020., thousand kuna								
ukupno Total			od toga u inozemstvo (izvoz) Of that, abroad (export)					
ukupno Total	za vlastiti račun On own account	prema ugovoru s naručiteljem ¹⁾ Under contract with principal ¹⁾	ukupno Total	za vlastiti račun On own account	prema ugovoru s naručiteljem ¹⁾ Under contract with principal ¹⁾			
1	4 095 442	4 095 442	-	640 549	640 549	-	10.5	Manufacture of dairy products
2	3 599 622	3 599 622	-	510 545	510 545	-	10.51	Operation of dairies and cheese making
3	495 820	495 820	-	130 004	130 004	-	10.52	Manufacture of ice cream
4	846 502	846 502	-	116 361	116 361	-	10.6	Manufacture of grain mill products, starches and starch products
5	783 507	783 507	-	90 042	90 042	-	10.61	Manufacture of grain mill products
6	62 995	62 995	-	26 319	26 319	-	10.62	Manufacture of starches and starch products
7	2 942 456	2 942 354	102	296 422	296 422	-	10.7	Manufacture of bakery and farinaceous products
8	2 021 860	2 021 860	-	77 480	77 480	-	10.71	Manufacture of bread; manufacture of fresh pastry goods and cakes
9	756 472	756 472	-	192 736	192 736	-	10.72	Manufacture of rusks and biscuits; manufacture of preserved pastry goods and cakes
10	164 124	164 022	102	26 206	26 206	-	10.73	Manufacture of macaroni, noodles, couscous and similar farinaceous products
11	4 778 863	4 741 988	36 875	2 323 742	2 314 044	9 698	10.8	Manufacture of other food products
12	293 626	293 626	-	110 154	110 154	-	10.81	Manufacture of sugar
13	898 093	898 093	-	403 900	403 900	-	10.82	Manufacture of cocoa, chocolate and sugar confectionery
14	726 873	726 873	-	65 634	65 634	-	10.83	Processing of tea and coffee
15	773 108	773 108	-	447 734	447 734	-	10.84	Manufacture of condiments and seasonings
16	236 951	236 951	-	134 407	134 407	-	10.85	Manufacture of prepared meals and dishes
17	617 297	617 297	-	566 492	566 492	-	10.86	Manufacture of homogenised food preparations and dietetic food
18	1 232 915	1 196 040	36 875	595 421	585 723	9 698	10.89	Manufacture of other food products n.e.c.
19	1 355 266	1 327 949	27 317	191 824	164 507	27 317	10.9	Manufacture of prepared animal feeds
20	1 355 266	1 327 949	27 317	191 824	164 507	27 317	10.91	Manufacture of prepared feeds for farm animals
21	4 234 617	4 227 997	6 620	786 352	786 352	-	11	Manufacture of beverages
22	4 234 617	4 227 997	6 620	786 352	786 352	-	11.0	Manufacture of beverages
23	251 682	251 682	-	66 145	66 145	-	11.01	Distilling, rectifying and blending of spirits
24	459 842	459 842	-	57 042	57 042	-	11.02	Manufacture of wine from grape
25	93 487	93 487	-	83 611	83 611	-	11.03	Manufacture of cider and other fruit wines
26	1 406 066	1 406 066	-	116 679	116 679	-	11.05	Manufacture of beer
27	111 700	111 700	-	75 388	75 388	-	11.06	Manufacture of malt
28	1 911 840	1 905 220	6 620	387 487	387 487	-	11.07	Manufacture of soft drinks; production of mineral waters and other bottled waters
29	307 706	137 939	169 767	72 927	72 927	-	12	Manufacture of tobacco products
30	307 706	137 939	169 767	72 927	72 927	-	12.0	Manufacture of tobacco products
31	307 706	137 939	169 767	72 927	72 927	-	12.00	Manufacture of tobacco products
32	906 726	842 219	64 507	689 889	634 088	55 801	13	Manufacture of textiles
33	281 070	231 831	49 239	277 258	228 019	49 239	13.1	Preparation and spinning of textile fibres
34	281 070	231 831	49 239	277 258	228 019	49 239	13.10	Preparation and spinning of textile fibres
35	137 891	137 891	-	97 291	97 291	-	13.2	Weaving of textiles
36	137 891	137 891	-	97 291	97 291	-	13.20	Weaving of textiles
37	22 172	14 151	8 021	14 010	13 698	312	13.3	Finishing of textiles
38	22 172	14 151	8 021	14 010	13 698	312	13.30	Finishing of textiles
39	465 593	458 346	7 247	301 330	295 080	6 250	13.9	Manufacture of other textiles
40	2 413	2 413	-	1 694	1 694	-	13.91	Manufacture of knitted and crocheted fabrics
41	239 076	231 829	7 247	147 420	141 170	6 250	13.92	Manufacture of made-up textile articles, except apparel
42	1 508	1 508	-	275	275	-	13.93	Manufacture of carpets and rugs

3. VRIJEDNOST PRODANIH INDUSTRIJSKIH PROIZVODA I IZVOZA – USPOREDNI PREGLED PREMA PODRUČJIMA, ODJELJCIMA, SKUPINAMA I RAZREDIMA NKD-a 2007. PREMA DJELATNOSTI PROIZVODA U 2019. I 2020.
VALUE OF INDUSTRIAL PRODUCTS SOLD AND EXPORT – COMPARATIVE REVIEW, ACCORDING TO NKD 2007. SECTIONS, DIVISIONS, GROUPS AND CLASSES, BY PRODUCT ACTIVITY, 2019 AND 2020

(nastavak)
 (continued)

	2019.				2020.		
	broj poduzeća Number of enterprises	broj lokalnih jedinica Number of local unit	ukupna vrijednost prodanih industrijskih proizvoda prema NIP-u 2019., tis. kuna Total value of industrial products sold according to NIP 2019., thousand kuna		broj poduzeća Number of enterprises	broj lokalnih jedinica Number of local unit	
			ukupno Total	od toga u inozemstvo (izvoz) Of that, abroad (export)			
13.94 Proizvodnja užadi, konopaca, upletenoga konca i mreža	6	6	40 495	16 532	6	6	1
13.95 Proizvodnja netkanog tekstila i proizvoda od netkanog tekstila, osim odjeće	z	z	20 676	1 480	z	z	2
13.96 Proizvodnja ostaloga tehničkog i industrijskog tekstila	12	12	124 281	92 264	11	11	3
13.99 Proizvodnja ostalog tekstila, d. n.	5	5	6 268	1 419	5	5	4
14 Proizvodnja odjeće	166	167	2 583 518	2 010 001	165	166	5
14.1 Proizvodnja odjeće, osim krznene odjeće	150	151	1 109 975	603 105	151	152	6
14.11 Proizvodnja kožne odjeće	5	5	4 049	2 669	5	5	7
14.12 Proizvodnja radne odjeće	51	51	247 382	35 185	59	59	8
14.13 Proizvodnja ostale vanjske odjeće	60	61	345 671	212 738	62	63	9
14.14 Proizvodnja rublja	74	75	217 368	117 862	77	78	10
14.19 Proizvodnja ostale odjeće i pribora za odjeću	67	68	295 505	234 651	68	69	11
14.2 Proizvodnja proizvoda od krzna	z	z	226	-	z	z	12
14.20 Proizvodnja proizvoda od krzna	z	z	226	-	z	z	13
14.3 Proizvodnja pletene i kukičane odjeće	32	32	1 473 317	1 406 896	29	29	14
14.31 Proizvodnja pletenih i kukičanih čarapa	8	8	1 132 056	1 099 427	7	7	15
14.39 Proizvodnja ostale pletene i kukičane odjeće	25	25	341 261	307 469	23	23	16
15 Proizvodnja kože i srodnih proizvoda	59	63	2 133 073	1 850 311	56	60	17
15.1 Štavljenje i obrada kože; proizvodnja putnih i ručnih torba, sedlarskih i remenarskih proizvoda; dorada i bojenje krzna	16	18	1 338 145	1 208 893	17	19	18
15.11 Štavljenje i obrada kože; dorada i bojenje krzna	z	z	107 702	-	z	z	19
15.12 Proizvodnja putnih i ručnih torba i slično, sedlarskih i remenarskih proizvoda	15	17	1 230 443	1 208 893	16	18	20
15.2 Proizvodnja obuće	46	48	794 928	641 418	43	45	21
15.20 Proizvodnja obuće	46	48	794 928	641 418	43	45	22
16 Prerada drva i proizvoda od drva i pluta, osim namještaja; proizvodnja proizvoda od slame i pletarskih materijala	284	287	4 700 263	2 852 876	282	284	23
16.1 Piljenje i blanjanje drva	191	194	2 068 259	1 100 603	193	195	24
16.10 Piljenje i blanjanje drva	191	194	2 068 259	1 100 603	193	195	25
16.2 Proizvodnja proizvoda od drva, pluta, slame i pletarskih materijala	169	171	2 632 004	1 752 273	166	167	26
16.21 Proizvodnja furnira i ostalih ploča od drva	38	39	1 119 490	864 877	38	39	27
16.22 Proizvodnja sastavljenog parketa	25	26	627 644	471 606	22	23	28
16.23 Proizvodnja ostale građevne stolarije i elemenata	58	58	330 312	81 738	57	57	29
16.24 Proizvodnja ambalaže od drva	43	43	115 927	20 231	41	41	30
16.29 Proizvodnja ostalih proizvoda od drva, proizvoda od pluta, slame i pletarskih materijala	62	62	438 631	313 821	64	64	31
17 Proizvodnja papira i proizvoda od papira	104	105	3 463 212	1 733 517	101	102	32
17.1 Proizvodnja celuloze, papira i kartona	5	5	621 887	605 918	4	4	33
17.11 Proizvodnja celuloze	z	z	120 294	119 871	z	z	34
17.12 Proizvodnja papira i kartona	4	4	501 593	486 047	3	3	35
17.2 Proizvodnja proizvoda od papira i kartona	103	104	2 841 325	1 127 599	100	101	36
17.21 Proizvodnja valovitog papira i kartona te ambalaže od papira i kartona	46	46	1 662 496	680 878	45	45	37
17.22 Proizvodnja robe za kućanstvo i higijenu te toaletnih potrepština od papira	11	11	397 286	128 154	9	9	38
17.23 Proizvodnja uredskog materijala od papira	40	41	240 913	50 810	38	39	39
17.29 Proizvodnja ostalih proizvoda od papira i kartona	37	37	540 630	267 757	37	37	40

2020.							
ukupna vrijednost prodanih industrijskih proizvoda prema NIP-u 2020., tis. kuna Total value of industrial products sold according to NIP 2020., thousand kuna							
ukupno Total			od toga u inozemstvo (izvoz) Of that, abroad (export)				
ukupno Total	za vlastiti račun On own account	prema ugovoru s naručiteljem ¹⁾ Under contract with principal ¹⁾	ukupno Total	za vlastiti račun On own account	prema ugovoru s naručiteljem ¹⁾ Under contract with principal ¹⁾		
1	34 731	34 731	-	17 399	17 399	-	13.94 Manufacture of cordage, rope, twine and netting
2	22 791	22 791	-	3 101	3 101	-	13.95 Manufacture of non-wovens and articles made from non-wovens, except apparel
3	105 584	105 584	-	76 203	76 203	-	13.96 Manufacture of other technical and industrial textiles
4	59 490	59 490	-	55 238	55 238	-	13.99 Manufacture of other textiles n.e.c.
5	2 292 819	1 855 727	437 092	1 820 192	1 468 584	351 608	14 Manufacture of wearing apparel
6	895 720	506 550	389 170	484 220	166 333	317 887	14.1 Manufacture of wearing apparel, except fur apparel
7	2 666	902	1 764	1 764	-	1 764	14.11 Manufacture of leather clothes
8	245 694	198 389	47 305	37 645	22 613	15 032	14.12 Manufacture of workwear
9	208 834	122 664	86 170	135 600	55 873	79 727	14.13 Manufacture of other outerwear
10	178 790	92 865	85 925	112 231	38 628	73 603	14.14 Manufacture of underwear
11	259 736	91 730	168 006	196 980	49 219	147 761	14.19 Manufacture of other wearing apparel and accessories
12	108	108	-	-	-	-	14.2 Manufacture of articles of fur
13	108	108	-	-	-	-	14.20 Manufacture of articles of fur
14	1 396 991	1 349 069	47 922	1 335 972	1 302 251	33 721	14.3 Manufacture of knitted and crocheted apparel
15	1 061 068	1 052 858	8 210	1 027 576	1 019 366	8 210	14.31 Manufacture of knitted and crocheted hosiery
16	335 923	296 211	39 712	308 396	282 885	25 511	14.39 Manufacture of other knitted and crocheted apparel
17	1 905 857	1 381 921	523 936	1 635 984	1 164 596	471 388	15 Manufacture of leather and related products
18	1 160 883	1 158 059	2 824	1 023 329	1 020 505	2 824	15.1 Tanning and dressing of leather; manufacture of luggage, handbags, saddlery and harness; dressing and dyeing of fur
19	105 423	105 423	-	-	-	-	15.11 Tanning and dressing of leather; dressing and dyeing of fur
20	1 055 460	1 052 636	2 824	1 023 329	1 020 505	2 824	15.12 Manufacture of luggage, handbags and the like, saddlery and harness
21	744 974	223 862	521 112	612 655	144 091	468 564	15.2 Manufacture of footwear
22	744 974	223 862	521 112	612 655	144 091	468 564	15.20 Manufacture of footwear
23	4 457 753	4 432 109	25 644	2 668 678	2 668 678	-	16 Manufacture of wood and of products of wood and cork, except furniture; manufacture of articles of straw and plaiting materials
24	1 870 635	1 853 082	17 553	973 279	973 279	-	16.1 Sawmilling and planing of wood
25	1 870 635	1 853 082	17 553	973 279	973 279	-	16.10 Sawmilling and planing of wood
26	2 587 118	2 579 027	8 091	1 695 399	1 695 399	-	16.2 Manufacture of products of wood, cork, straw and plaiting materials
27	1 064 920	1 056 861	8 059	839 301	839 301	-	16.21 Manufacture of veneer sheets and wood-based panels
28	672 684	672 684	-	489 276	489 276	-	16.22 Manufacture of assembled parquet floors
29	322 362	322 362	-	71 084	71 084	-	16.23 Manufacture of other builders' carpentry and joinery
30	116 255	116 223	32	23 523	23 523	-	16.24 Manufacture of wooden containers
31	410 897	410 897	-	272 215	272 215	-	16.29 Manufacture of other products of wood; manufacture of articles of cork, straw and plaiting materials
32	3 369 709	3 369 266	443	1 733 992	1 733 926	66	17 Manufacture of paper and paper products
33	540 346	540 346	-	527 576	527 576	-	17.1 Manufacture of pulp, paper and paperboard
34	114 164	114 164	-	113 612	113 612	-	17.11 Manufacture of pulp
35	426 182	426 182	-	413 964	413 964	-	17.12 Manufacture of paper and paperboard
36	2 829 363	2 828 920	443	1 206 416	1 206 350	66	17.2 Manufacture of articles of paper and paperboard
37	1 701 711	1 701 711	-	769 313	769 313	-	17.21 Manufacture of corrugated paper and paperboard and of containers of paper and paperboard
38	396 071	396 071	-	115 365	115 365	-	17.22 Manufacture of household and sanitary goods and of toilet requisites
39	192 424	192 424	-	40 856	40 856	-	17.23 Manufacture of paper stationery
40	539 157	538 714	443	280 882	280 816	66	17.29 Manufacture of other articles of paper and paperboard

3. VRIJEDNOST PRODANIH INDUSTRIJSKIH PROIZVODA I IZVOZA – USPOREDNI PREGLED PREMA PODRUČJIMA, ODJELJCIMA, SKUPINAMA I RAZREDIMA NKD-a 2007. PREMA DJELATNOSTI PROIZVODA U 2019. I 2020.
VALUE OF INDUSTRIAL PRODUCTS SOLD AND EXPORT – COMPARATIVE REVIEW, ACCORDING TO NKD 2007. SECTIONS, DIVISIONS, GROUPS AND CLASSES, BY PRODUCT ACTIVITY, 2019 AND 2020

(nastavak)
 (continued)

	2019.				2020.		
	broj poduzeća Number of enterprises	broj lokalnih jedinica Number of local unit	ukupna vrijednost prodanih industrijskih proizvoda prema NIP-u 2019., tis. kuna Total value of industrial products sold according to NIP 2019., thousand kuna		broj poduzeća Number of enterprises	broj lokalnih jedinica Number of local unit	
			ukupno Total	od toga u inozemstvo (izvoz) Of that, abroad (export)			
18 Tiskanje i umnožavanje snimljenih zapisa	115	116	3 003 997	1 161 686	113	114	1
18.1 Tiskanje i uslužne djelatnosti povezane s tiskanjem	114	115	3 003 224	1 161 686	112	113	2
18.11 Tiskanje novina	5	5	161 918	-	5	5	3
18.12 Ostalo tiskanje	95	96	2 709 923	1 144 543	94	95	4
18.13 Usluge pripreme za tisak i objavljivanje	34	34	111 202	14 557	31	31	5
18.14 Knjigoveške i srodne usluge	15	15	20 181	2 586	15	15	6
18.2 Umnožavanje snimljenih zapisa	z	z	773	-	z	z	7
18.20 Umnožavanje snimljenih zapisa	z	z	773	-	z	z	8
19 Proizvodnja koks i rafiniranih naftnih proizvoda	3	4	10 624 489	5 077 989	3	4	9
19.2 Proizvodnja rafiniranih naftnih proizvoda	3	4	10 624 489	5 077 989	3	4	10
19.20 Proizvodnja rafiniranih naftnih proizvoda	3	4	10 624 489	5 077 989	3	4	11
20 Proizvodnja kemikalija i kemijskih proizvoda	74	80	4 886 123	2 886 266	76	82	12
20.1 Proizvodnja osnovnih kemikalija, gnojiva i dušičnih spojeva, plastike i sintetičkoga kaučuka u primarnim oblicima	31	36	2 814 544	1 901 383	34	39	13
20.11 Proizvodnja industrijskih plinova	4	7	147 065	41 228	4	7	14
20.13 Proizvodnja ostalih anorganskih osnovnih kemikalija	14	15	43 240	20 785	15	16	15
20.14 Proizvodnja ostalih organskih osnovnih kemikalija	11	12	278 372	267 920	12	14	16
20.15 Proizvodnja gnojiva i dušičnih spojeva	3	3	2 123 301	1 388 800	3	3	17
20.16 Proizvodnja plastike u primarnim oblicima	7	7	222 566	182 650	8	8	18
20.2 Proizvodnja pesticida i drugih agrokemijskih proizvoda	6	6	43 595	9 608	12	12	19
20.20 Proizvodnja pesticida i drugih agrokemijskih proizvoda	6	6	43 595	9 608	12	12	20
20.3 Proizvodnja boja, lakova i sličnih premaza, grafičkih boja i kitova	14	14	533 407	180 802	14	14	21
20.30 Proizvodnja boja, lakova i sličnih premaza, grafičkih boja i kitova	14	14	533 407	180 802	14	14	22
20.4 Proizvodnja sapuna i deterdženata, sredstava za čišćenje i poliranje, parfema i toaletno-kozmetičkih preparata	27	29	1 068 832	505 174	27	29	23
20.41 Proizvodnja sapuna i deterdženata, sredstava za čišćenje i poliranje	16	18	723 654	317 605	16	18	24
20.42 Proizvodnja parfema i toaletno-kozmetičkih preparata	18	18	345 178	187 569	18	18	25
20.5 Proizvodnja ostalih kemijskih proizvoda	28	29	425 745	289 299	28	29	26
20.51 Proizvodnja eksploziva	z	z	33 873	24 838	z	z	27
20.52 Proizvodnja ljepila	5	5	33 253	105	5	5	28
20.53 Proizvodnja eteričnih ulja	3	3	9 473	7	3	3	29
20.59 Proizvodnja ostalih kemijskih proizvoda, d. n.	20	21	349 146	264 349	20	21	30
21 Proizvodnja osnovnih farmaceutskih proizvoda i farmaceutskih pripravaka	13	14	4 870 790	4 197 207	13	14	31
21.1 Proizvodnja osnovnih farmaceutskih proizvoda	3	3	159 830	159 679	3	3	32
21.10 Proizvodnja osnovnih farmaceutskih proizvoda	3	3	159 830	159 679	3	3	33
21.2 Proizvodnja farmaceutskih pripravaka	12	12	4 710 960	4 037 528	12	12	34
21.20 Proizvodnja farmaceutskih pripravaka	12	12	4 710 960	4 037 528	12	12	35
22 Proizvodnja proizvoda od gume i plastike	220	221	4 811 604	2 767 548	217	218	36
22.1 Proizvodnja proizvoda od gume	18	18	199 121	91 376	18	18	37
22.11 Proizvodnja vanjskih i unutrašnjih guma za vozila; protektiranje vanjskih guma	5	5	28 752	1 268	5	5	38
22.19 Proizvodnja ostalih proizvoda od gume	14	14	170 369	90 108	14	14	39

2020.							
ukupna vrijednost prodanih industrijskih proizvoda prema NIP-u 2020., tis. kuna Total value of industrial products sold according to NIP 2020., thousand kuna							
ukupno Total			od toga u inozemstvo (izvoz) Of that, abroad (export)				
ukupno Total	za vlastiti račun On own account	prema ugovoru s naručiteljem ¹⁾ Under contract with principal ¹⁾	ukupno Total	za vlastiti račun On own account	prema ugovoru s naručiteljem ¹⁾ Under contract with principal ¹⁾		
1	2 982 785	2 954 904	27 881	1 298 071	1 294 116	3 955	18 Printing and reproduction of recorded media
2	2 982 410	2 954 529	27 881	1 298 064	1 294 109	3 955	18.1 Printing and service activities related to printing
3	129 800	116 461	13 339	-	-	-	18.11 Printing of newspapers
4	2 708 815	2 694 273	14 542	1 276 468	1 272 513	3 955	18.12 Other printing
5	127 026	127 026	-	19 622	19 622	-	18.13 Pre-press and pre-media services
6	16 769	16 769	-	1 974	1 974	-	18.14 Binding and related services
7	375	375	-	7	7	-	18.2 Reproduction of recorded media
8	375	375	-	7	7	-	18.20 Reproduction of recorded media
9	6 337 030	6 337 030	-	2 704 408	2 704 408	-	19 Manufacture of coke and refined petroleum products
10	6 337 030	6 337 030	-	2 704 408	2 704 408	-	19.2 Manufacture of refined petroleum products
11	6 337 030	6 337 030	-	2 704 408	2 704 408	-	19.20 Manufacture of refined petroleum products
12	4 696 918	4 660 932	35 986	2 530 173	2 521 766	8 407	20 Manufacture of chemicals and chemical products
13	2 497 771	2 495 536	2 235	1 587 660	1 587 660	-	20.1 Manufacture of basic chemicals, fertilisers and nitrogen compounds, plastics and synthetic rubber in primary forms
14	159 680	159 680	-	34 557	34 557	-	20.11 Manufacture of industrial gases
15	53 646	53 646	-	31 316	31 316	-	20.13 Manufacture of other inorganic basic chemicals
16	255 646	255 646	-	244 524	244 524	-	20.14 Manufacture of other organic basic chemicals
17	1 818 777	1 818 777	-	1 104 611	1 104 611	-	20.15 Manufacture of fertilisers and nitrogen compounds
18	210 022	207 787	2 235	172 652	172 652	-	20.16 Manufacture of plastics in primary forms
19	90 555	61 582	28 973	19 213	11 347	7 866	20.2 Manufacture of pesticides and other agrochemical products
20	90 555	61 582	28 973	19 213	11 347	7 866	20.20 Manufacture of pesticides and other agrochemical products
21	550 988	550 988	-	181 117	181 117	-	20.3 Manufacture of paints, varnishes and similar coatings, printing ink and mastics
22	550 988	550 988	-	181 117	181 117	-	20.30 Manufacture of paints, varnishes and similar coatings, printing ink and mastics
23	1 082 840	1 078 605	4 235	413 788	413 739	49	20.4 Manufacture of soap and detergents, cleaning and polishing preparations, perfumes and toilet preparations
24	801 930	801 915	15	328 302	328 302	-	20.41 Manufacture of soap and detergents, cleaning and polishing preparations
25	280 910	276 690	4 220	85 486	85 437	49	20.42 Manufacture of perfumes and toilet preparations
26	474 764	474 221	543	328 395	327 903	492	20.5 Manufacture of other chemical products
27	52 474	52 474	-	36 241	36 241	-	20.51 Manufacture of explosives
28	29 535	29 535	-	167	167	-	20.52 Manufacture of glues
29	11 494	11 442	52	8	7	1	20.53 Manufacture of essential oils
30	381 261	380 770	491	291 979	291 488	491	20.59 Manufacture of other chemical products n.e.c.
31	5 260 458	5 240 977	19 481	4 563 141	4 543 660	19 481	21 Manufacture of basic pharmaceutical products and pharmaceutical preparations
32	145 370	145 370	-	145 006	145 006	-	21.1 Manufacture of basic pharmaceutical products
33	145 370	145 370	-	145 006	145 006	-	21.10 Manufacture of basic pharmaceutical products
34	5 115 088	5 095 607	19 481	4 418 135	4 398 654	19 481	21.2 Manufacture of pharmaceutical preparations
35	5 115 088	5 095 607	19 481	4 418 135	4 398 654	19 481	21.20 Manufacture of pharmaceutical preparations
36	4 498 343	4 476 653	21 690	2 577 886	2 572 269	5 617	22 Manufacture of rubber and plastic products
37	205 918	205 918	-	115 770	115 770	-	22.1 Manufacture of rubber products
38	27 861	27 861	-	897	897	-	22.11 Manufacture of rubber tyres and tubes; retreading and rebuilding of rubber tyres
39	178 057	178 057	-	114 873	114 873	-	22.19 Manufacture of other rubber products

3. VRIJEDNOST PRODANIH INDUSTRIJSKIH PROIZVODA I IZVOZA – USPOREDNI PREGLED PREMA PODRUČJIMA, ODJELJCIMA, SKUPINAMA I RAZREDIMA NKD-a 2007. PREMA DJELATNOSTI PROIZVODA U 2019. I 2020.
VALUE OF INDUSTRIAL PRODUCTS SOLD AND EXPORT – COMPARATIVE REVIEW, ACCORDING TO NKD 2007. SECTIONS, DIVISIONS, GROUPS AND CLASSES, BY PRODUCT ACTIVITY, 2019 AND 2020

(nastavak)
(continued)

	2019.				2020.		
	broj poduzeća Number of enterprises	broj lokalnih jedinica Number of local unit	ukupna vrijednost prodanih industrijskih proizvoda prema NIP-u 2019., tis. kuna Total value of industrial products sold according to NIP 2019., thousand kuna		broj poduzeća Number of enterprises	broj lokalnih jedinica Number of local unit	
			ukupno Total	od toga u inozemstvo (izvoz) Of that, abroad (export)			
22.2 Proizvodnja proizvoda od plastike	204	205	4 612 483	2 676 172	201	202	1
22.21 Proizvodnja ploča, listova, cijevi i profila od plastike	36	36	1 510 324	990 058	35	35	2
22.22 Proizvodnja ambalaže od plastike	51	51	836 341	451 677	49	49	3
22.23 Proizvodnja proizvoda od plastike za građevinarstvo	105	105	1 211 929	306 970	102	102	4
22.29 Proizvodnja ostalih proizvoda od plastike	47	48	1 053 889	927 467	46	47	5
23 Proizvodnja ostalih nemetalnih mineralnih proizvoda	198	220	7 483 980	3 953 315	195	224	6
23.1 Proizvodnja stakla i proizvoda od stakla	28	28	1 739 430	1 316 215	27	27	7
23.11 Proizvodnja ravnog stakla	8	8	32 253	8 291	8	8	8
23.12 Oblikovanje i obrada ravnog stakla	20	20	699 697	533 829	19	19	9
23.13 Proizvodnja šupljeg stakla	z	z	z	z	z	z	10
23.14 Proizvodnja staklenih vlakana	z	z	1 470	-	z	z	11
23.19 Proizvodnja i obrada ostalog stakla uključujući tehničku robu od stakla	3	3	188 950	181 773	3	3	12
23.2 Proizvodnja vatrostalnih proizvoda	z	z	4 808	615	z	z	13
23.20 Proizvodnja vatrostalnih proizvoda	z	z	4 808	615	z	z	14
23.3 Proizvodnja proizvoda od gline za građevinarstvo	6	7	384 946	160 719	5	6	15
23.31 Proizvodnja keramičkih pločica i ploča	z	z	20 949	15 486	z	z	16
23.32 Proizvodnja opeke, crijeva i ostalih proizvoda od pečene gline za građevinarstvo	5	6	363 997	145 233	5	6	17
23.4 Proizvodnja ostalih proizvoda od porculana i keramike	6	6	130 598	121 043	7	7	18
23.41 Proizvodnja keramičkih proizvoda za kućanstvo i ukrasnih predmeta	z	z	3 633	1 600	3	3	19
23.42 Proizvodnja sanitarne keramike	z	z	51 294	46 086	z	z	20
23.44 Proizvodnja ostalih tehničkih proizvoda od keramike	z	z	50 218	50 218	z	z	21
23.49 Proizvodnja ostalih proizvoda od keramike	3	3	25 453	23 139	3	3	22
23.5 Proizvodnja cementa, vapna i gipsa	10	11	1 782 148	1 046 634	9	10	23
23.51 Proizvodnja cementa	4	4	1 718 722	1 025 210	4	4	24
23.52 Proizvodnja vapna i gipsa	6	7	63 426	21 424	5	6	25
23.6 Proizvodnja proizvoda od betona, cementa i gipsa	89	106	1 833 296	197 066	92	109	26
23.61 Proizvodnja proizvoda od betona za građevinarstvo	31	34	300 018	43 952	31	33	27
23.62 Proizvodnja proizvoda od gipsa za građevinarstvo	z	z	140 894	61 103	z	z	28
23.63 Proizvodnja gotove betonske smjese	53	65	878 548	79	56	69	29
23.64 Proizvodnja žbuke	10	11	395 635	52 923	10	11	30
23.65 Proizvodnja fibro-cementa	z	z	22 452	20 326	z	z	31
23.69 Proizvodnja ostalih proizvoda od betona, cementa i gipsa	16	16	95 749	18 683	16	16	32
23.7 Rezanje, oblikovanje i obrada kamena	50	50	586 501	401 579	46	46	33
23.70 Rezanje, oblikovanje i obrada kamena	50	50	586 501	401 579	46	46	34
23.9 Proizvodnja brusnih proizvoda i nemetalnih mineralnih proizvoda, d. n.	22	23	1 022 253	709 444	23	32	35
23.91 Proizvodnja brusnih proizvoda	4	4	6 808	631	4	4	36
23.99 Proizvodnja ostalih nemetalnih mineralnih proizvoda, d. n.	18	19	1 015 445	708 813	19	28	37
24 Proizvodnja metala	55	58	1 967 018	1 683 196	49	52	38
24.1 Proizvodnja sirovog željeza, čelika i ferolegura	z	z	272 248	272 248	z	z	39
24.10 Proizvodnja sirovog željeza, čelika i ferolegura	z	z	272 248	272 248	z	z	40
24.2 Proizvodnja čeličnih cijevi i pribora	12	12	191 065	161 367	11	11	41
24.20 Proizvodnja čeličnih cijevi i pribora	12	12	191 065	161 367	11	11	42
24.3 Proizvodnja ostalih proizvoda primarne prerade čelika	16	16	160 998	42 103	14	14	43
24.31 Hladno vučenje šipki	z	z	3 554	-	z	z	44
24.32 Hladno valjanje uskih vrpca	z	z	178	178	z	z	45
24.33 Hladno oblikovanje i profiliranje	13	13	157 266	41 925	12	12	46

2020.								
ukupna vrijednost prodanih industrijskih proizvoda prema NIP-u 2020., tis. kuna Total value of industrial products sold according to NIP 2020., thousand kuna								
ukupno Total			od toga u inozemstvo (izvoz) Of that, abroad (export)					
ukupno Total	za vlastiti račun On own account	prema ugovoru s naručiteljem ¹⁾ Under contract with principal ¹⁾	ukupno Total	za vlastiti račun On own account	prema ugovoru s naručiteljem ¹⁾ Under contract with principal ¹⁾			
1	4 292 425	4 270 735	21 690	2 462 116	2 456 499	5 617	22.2	Manufacture of plastics products
2	1 507 581	1 505 176	2 405	998 725	997 475	1 250	22.21	Manufacture of plastic plates, sheets, tubes and profiles
3	743 269	731 121	12 148	408 224	408 181	43	22.22	Manufacture of plastic packing goods
4	1 194 301	1 191 071	3 230	315 109	311 879	3 230	22.23	Manufacture of builders' ware of plastic
5	847 274	843 367	3 907	740 058	738 964	1 094	22.29	Manufacture of other plastic products
6	7 423 640	7 423 640	-	3 901 116	3 901 116	-	23	Manufacture of other non-metallic mineral products
7	1 530 324	1 530 324	-	1 162 882	1 162 882	-	23.1	Manufacture of glass and glass products
8	25 973	25 973	-	8 439	8 439	-	23.11	Manufacture of flat glass
9	563 513	563 513	-	404 905	404 905	-	23.12	Shaping and processing of flat glass
10	z	z	z	z	z	z	23.13	Manufacture of hollow glass
11	1 480	1 480	-	116	116	-	23.14	Manufacture of glass fibres
12	193 250	193 250	-	192 697	192 697	-	23.19	Manufacture and processing of other glass, including technical glassware
13	4 440	4 440	-	-	-	-	23.2	Manufacture of refractory products
14	4 440	4 440	-	-	-	-	23.20	Manufacture of refractory products
15	312 373	312 373	-	126 584	126 584	-	23.3	Manufacture of clay building materials
16	-	-	-	-	-	-	23.31	Manufacture of ceramic tiles and flags
17	312 373	312 373	-	126 584	126 584	-	23.32	Manufacture of bricks, tiles and construction products, in baked clay
18	124 716	124 716	-	103 443	103 443	-	23.4	Manufacture of other porcelain and ceramic products
19	3 084	3 084	-	381	381	-	23.41	Manufacture of ceramic household and ornamental articles
20	40 513	40 513	-	36 059	36 059	-	23.42	Manufacture of ceramic sanitary fixtures
21	56 409	56 409	-	56 409	56 409	-	23.44	Manufacture of other technical ceramic products
22	24 710	24 710	-	10 594	10 594	-	23.49	Manufacture of other ceramic products
23	1 808 926	1 808 926	-	1 132 589	1 132 589	-	23.5	Manufacture of cement, lime and plaster
24	1 741 050	1 741 050	-	1 101 560	1 101 560	-	23.51	Manufacture of cement
25	67 876	67 876	-	31 029	31 029	-	23.52	Manufacture of lime and plaster
26	1 959 992	1 959 992	-	230 564	230 564	-	23.6	Manufacture of articles of concrete, cement and plaster
27	269 210	269 210	-	44 753	44 753	-	23.61	Manufacture of concrete products for construction purposes
28	152 079	152 079	-	103 175	103 175	-	23.62	Manufacture of plaster products for construction purposes
29	1 000 595	1 000 595	-	13	13	-	23.63	Manufacture of ready-mixed concrete
30	414 934	414 934	-	49 187	49 187	-	23.64	Manufacture of mortars
31	17 533	17 533	-	14 853	14 853	-	23.65	Manufacture of fibre cement
32	105 641	105 641	-	18 583	18 583	-	23.69	Manufacture of other articles of concrete, plaster and cement
33	629 559	629 559	-	463 538	463 538	-	23.7	Cutting, shaping and finishing of stone
34	629 559	629 559	-	463 538	463 538	-	23.70	Cutting, shaping and finishing of stone
35	1 053 310	1 053 310	-	681 516	681 516	-	23.9	Manufacture of abrasive products and non-metallic mineral products n.e.c.
36	6 673	6 673	-	741	741	-	23.91	Production of abrasive products
37	1 046 637	1 046 637	-	680 775	680 775	-	23.99	Manufacture of other non-metallic mineral products n.e.c.
38	1 732 803	1 476 759	256 044	1 452 426	1 197 676	254 750	24	Manufacture of basic metals
39	134 563	134 563	-	134 563	134 563	-	24.1	Manufacture of basic iron and steel and of ferro-alloys
40	134 563	134 563	-	134 563	134 563	-	24.10	Manufacture of basic iron and steel and of ferro-alloys
41	183 958	172 580	11 378	161 113	149 735	11 378	24.2	Manufacture of tubes, pipes, hollow profiles and related fittings, of steel
42	183 958	172 580	11 378	161 113	149 735	11 378	24.20	Manufacture of tubes, pipes, hollow profiles and related fittings, of steel
43	174 223	173 915	308	85 551	85 243	308	24.3	Manufacture of other products of first processing of steel
44	3 327	3 327	-	-	-	-	24.31	Cold drawing of bars
45	4 307	3 999	308	4 307	3 999	308	24.32	Cold rolling of narrow strip
46	166 589	166 589	-	81 244	81 244	-	24.33	Cold forming or folding

3. VRIJEDNOST PRODANIH INDUSTRIJSKIH PROIZVODA I IZVOZA – USPOREDNI PREGLED PREMA PODRUČJIMA, ODJELJCIMA, SKUPINAMA I RAZREDIMA NKD-a 2007. PREMA DJELATNOSTI PROIZVODA U 2019. I 2020.
VALUE OF INDUSTRIAL PRODUCTS SOLD AND EXPORT – COMPARATIVE REVIEW, ACCORDING TO NKD 2007. SECTIONS, DIVISIONS, GROUPS AND CLASSES, BY PRODUCT ACTIVITY, 2019 AND 2020

(nastavak)
 (continued)

	2019.				2020.		
	broj poduzeća Number of enterprises	broj lokalnih jedinica Number of local unit	ukupna vrijednost prodanih industrijskih proizvoda prema NIP-u 2019., tis. kuna Total value of industrial products sold according to NIP 2019., thousand kuna		broj poduzeća Number of enterprises	broj lokalnih jedinica Number of local unit	
			ukupno Total	od toga u inozemstvo (izvoz) Of that, abroad (export)			
24.4 Proizvodnja plemenitih i ostalih obojenih metala	5	5	364 764	357 330	5	5	1
24.41 Proizvodnja plemenitih metala	z	z	2 236	2 236	z	z	2
24.42 Proizvodnja aluminija	3	3	282 396	275 895	3	3	3
24.43 Proizvodnja olova, cinka i kositra	z	z	80 132	79 199	z	z	4
24.5 Lijevanje metala	23	26	977 943	850 148	20	23	5
24.51 Lijevanje željeza	9	11	380 886	283 455	9	11	6
24.52 Lijevanje čelika	3	3	6 195	1 207	3	3	7
24.53 Lijevanje lakih metala	10	10	564 085	552 023	7	7	8
24.54 Lijevanje ostalih obojenih metala	7	7	26 777	13 463	6	6	9
25 Proizvodnja gotovih metalnih proizvoda, osim strojeva i opreme	479	480	8 147 290	4 774 747	456	457	10
25.1 Proizvodnja metalnih konstrukcija	222	222	3 064 546	1 456 693	212	212	11
25.11 Proizvodnja metalnih konstrukcija i njihovih dijelova	169	169	2 598 246	1 322 716	162	162	12
25.12 Proizvodnja vrata i prozora od metala	68	68	466 300	133 977	64	64	13
25.2 Proizvodnja metalnih cisterni, rezervoara i sličnih posuda	17	17	348 792	270 168	17	17	14
25.21 Proizvodnja radijatora i kotlova za centralno grijanje	4	4	182 802	146 296	4	4	15
25.29 Proizvodnja ostalih metalnih cisterni, rezervoara i sličnih posuda	13	13	165 990	123 872	13	13	16
25.3 Proizvodnja parnih kotlova, osim kotlova za centralno grijanje toplom vodom	6	6	728 687	397 255	6	6	17
25.30 Proizvodnja parnih kotlova, osim kotlova za centralno grijanje toplom vodom	6	6	728 687	397 255	6	6	18
25.4 Proizvodnja oružja i streljiva	3	3	344 984	322 609	4	4	19
25.40 Proizvodnja oružja i streljiva	3	3	344 984	322 609	4	4	20
25.5 Kovanje, prešanje, štancanje i valjanje metala; metalurgija praha	7	7	114 559	89 554	8	8	21
25.50 Kovanje, prešanje, štancanje i valjanje metala; metalurgija praha	7	7	114 559	89 554	8	8	22
25.6 Obrada i prevlačenje metala; strojna obrada metala	114	114	1 027 703	462 333	112	112	23
25.61 Obrada i prevlačenje metala	60	60	422 822	55 179	59	59	24
25.62 Strojna obrada metala	57	57	604 881	407 154	56	56	25
25.7 Proizvodnja sječiva, alata i opće željezne robe	44	44	986 215	854 261	42	42	26
25.71 Proizvodnja sječiva	z	z	497	-	z	z	27
25.72 Proizvodnja brava i okova	8	8	18 369	6 334	9	9	28
25.73 Proizvodnja alata	35	35	967 349	847 927	32	32	29
25.9 Proizvodnja ostalih gotovih proizvoda od metala	123	124	1 531 804	921 874	114	115	30
25.91 Proizvodnja čeličnih bačava i sličnih posuda	8	8	20 648	16 187	7	7	31
25.92 Proizvodnja ambalaže od lakih metala	5	5	361 291	258 758	5	5	32
25.93 Proizvodnja proizvoda od žice, lanaca i opruga	22	22	217 244	105 578	21	21	33
25.94 Proizvodnja zakovica i vijčane robe	10	11	156 028	114 432	9	10	34
25.99 Proizvodnja ostalih gotovih proizvoda od metala, d. n.	87	87	776 593	426 919	79	79	35
26 Proizvodnja računala te elektroničkih i optičkih proizvoda	51	51	1 607 838	972 504	46	46	36
26.1 Proizvodnja elektroničkih komponenata i ploča	7	7	496 815	467 431	7	7	37
26.11 Proizvodnja elektroničkih komponenata	6	6	495 498	466 114	6	6	38
26.12 Proizvodnja punih elektroničkih ploča	z	z	1 317	1 317	z	z	39
26.2 Proizvodnja računala i periferne opreme	18	18	154 389	35 505	17	17	40
26.20 Proizvodnja računala i periferne opreme	18	18	154 389	35 505	17	17	41
26.3 Proizvodnja komunikacijske opreme	10	10	604 461	188 804	10	10	42
26.30 Proizvodnja komunikacijske opreme	10	10	604 461	188 804	10	10	43

2020.							
ukupna vrijednost prodanih industrijskih proizvoda prema NIP-u 2020., tis. kuna Total value of industrial products sold according to NIP 2020., thousand kuna							
ukupno Total			od toga u inozemstvo (izvoz) Of that, abroad (export)				
ukupno Total	za vlastiti račun On own account	prema ugovoru s naručiteljem ¹⁾ Under contract with principal ¹⁾	ukupno Total	za vlastiti račun On own account	prema ugovoru s naručiteljem ¹⁾ Under contract with principal ¹⁾		
1	316 351	73 287	243 064	315 084	72 020	243 064	24.4 Manufacture of basic precious and other non-ferrous metals
2	6 129	-	6 129	6 129	-	6 129	24.41 Precious metals production
3	244 520	7 585	236 935	243 382	6 447	236 935	24.42 Aluminium production
4	65 702	65 702	-	65 573	65 573	-	24.43 Lead, zinc and tin production
5	923 708	922 414	1 294	756 115	756 115	-	24.5 Casting of metals
6	399 454	399 454	-	258 656	258 656	-	24.51 Casting of iron
7	6 669	6 669	-	1 698	1 698	-	24.52 Casting of steel
8	493 134	491 840	1 294	483 487	483 487	-	24.53 Casting of light metals
9	24 451	24 451	-	12 274	12 274	-	24.54 Casting of other non-ferrous metals
10	8 379 273	8 139 726	239 547	5 160 833	5 017 152	143 681	25 Manufacture of fabricated metal products, except machinery and equipment
11	3 131 718	3 112 320	19 398	1 497 023	1 490 984	6 039	25.1 Manufacture of structural metal products
12	2 645 087	2 625 689	19 398	1 359 008	1 352 969	6 039	25.11 Manufacture of metal structures and parts of structures
13	486 631	486 631	-	138 015	138 015	-	25.12 Manufacture of doors and windows of metal
14	330 353	330 353	-	256 890	256 890	-	25.2 Manufacture of tanks, reservoirs and containers of metal
15	180 752	180 752	-	147 321	147 321	-	25.21 Manufacture of central heating radiators and boilers
16	149 601	149 601	-	109 569	109 569	-	25.29 Manufacture of other tanks, reservoirs and containers of metal
17	539 084	491 096	47 988	284 083	236 095	47 988	25.3 Manufacture of steam generators, except central heating hot water boilers
18	539 084	491 096	47 988	284 083	236 095	47 988	25.30 Manufacture of steam generators, except central heating hot water boilers
19	812 251	812 251	-	786 006	786 006	-	25.4 Manufacture of weapons and ammunition
20	812 251	812 251	-	786 006	786 006	-	25.40 Manufacture of weapons and ammunition
21	104 732	95 788	8 944	73 437	73 437	-	25.5 Forging, pressing, stamping and roll-forming of metal; powder metallurgy
22	104 732	95 788	8 944	73 437	73 437	-	25.50 Forging, pressing, stamping and roll-forming of metal; powder metallurgy
23	889 028	730 932	158 096	410 885	321 442	89 443	25.6 Treatment and coating of metals; machining
24	366 604	363 687	2 917	58 958	57 719	1 239	25.61 Treatment and coating of metals
25	522 424	367 245	155 179	351 927	263 723	88 204	25.62 Machining
26	1 017 439	1 017 228	211	906 120	905 909	211	25.7 Manufacture of cutlery, tools and general hardware
27	199	199	-	-	-	-	25.71 Manufacture of cutlery
28	16 445	16 234	211	6 181	5 970	211	25.72 Manufacture of locks and hinges
29	1 000 795	1 000 795	-	899 939	899 939	-	25.73 Manufacture of tools
30	1 554 668	1 549 758	4 910	946 389	946 389	-	25.9 Manufacture of other fabricated metal products
31	30 120	30 120	-	16 188	16 188	-	25.91 Manufacture of steel drums and similar containers
32	437 821	437 821	-	314 233	314 233	-	25.92 Manufacture of light metal packaging
33	202 692	202 297	395	108 466	108 466	-	25.93 Manufacture of wire products, chain and springs
34	195 292	194 477	815	114 210	114 210	-	25.94 Manufacture of fasteners and screw machine products
35	688 743	685 043	3 700	393 292	393 292	-	25.99 Manufacture of other fabricated metal products n.e.c.
36	1 537 159	1 511 762	25 397	995 274	969 877	25 397	26 Manufacture of computer, electronic and optical products
37	702 086	680 475	21 611	585 309	563 698	21 611	26.1 Manufacture of electronic components and boards
38	700 319	678 708	21 611	583 759	562 148	21 611	26.11 Manufacture of electronic components
39	1 767	1 767	-	1 550	1 550	-	26.12 Manufacture of loaded electronic boards
40	120 484	116 698	3 786	26 346	22 560	3 786	26.2 Manufacture of computers and peripheral equipment
41	120 484	116 698	3 786	26 346	22 560	3 786	26.20 Manufacture of computers and peripheral equipment
42	383 337	383 337	-	123 609	123 609	-	26.3 Manufacture of communication equipment
43	383 337	383 337	-	123 609	123 609	-	26.30 Manufacture of communication equipment

3. VRIJEDNOST PRODANIH INDUSTRIJSKIH PROIZVODA I IZVOZA – USPOREDNI PREGLED PREMA PODRUČJIMA, ODJELJCIMA, SKUPINAMA I RAZREDIMA NKD-a 2007. PREMA DJELATNOSTI PROIZVODA U 2019. I 2020.
VALUE OF INDUSTRIAL PRODUCTS SOLD AND EXPORT – COMPARATIVE REVIEW, ACCORDING TO NKD 2007. SECTIONS, DIVISIONS, GROUPS AND CLASSES, BY PRODUCT ACTIVITY, 2019 AND 2020

(nastavak)
 (continued)

	2019.				2020.		
	broj poduzeća Number of enterprises	broj lokalnih jedinica Number of local unit	ukupna vrijednost prodanih industrijskih proizvoda prema NIP-u 2019., tis. kuna Total value of industrial products sold according to NIP 2019., thousand kuna		broj poduzeća Number of enterprises	broj lokalnih jedinica Number of local unit	
			ukupno Total	od toga u inozemstvo (izvoz) Of that, abroad (export)			
26.4	z	z	3 743	31	z	z	1
26.40	z	z	3 743	31	z	z	2
26.5	21	21	348 017	280 733	17	17	3
26.51	21	21	348 017	280 733	17	17	4
26.6	z	z	413	-	z	z	5
26.60	z	z	413	-	z	z	6
27	131	131	4 965 365	3 822 268	127	127	7
27.1	67	67	3 027 484	2 326 415	66	66	8
27.11	29	29	2 564 758	2 155 185	27	27	9
27.12	41	41	462 726	171 230	42	42	10
27.2	z	z	14 522	14 100	z	z	11
27.20	z	z	14 522	14 100	z	z	12
27.3	15	15	958 208	755 484	15	15	13
27.32	5	5	769 802	594 198	5	5	14
27.33	10	10	188 406	161 286	10	10	15
27.4	19	19	158 680	91 376	19	19	16
27.40	19	19	158 680	91 376	19	19	17
27.5	17	17	270 293	213 177	15	15	18
27.51	7	7	48 354	23 102	5	5	19
27.52	10	10	221 939	190 075	10	10	20
27.9	31	31	536 178	421 716	30	30	21
27.90	31	31	536 178	421 716	30	30	22
28	178	179	4 549 053	3 916 722	171	172	23
28.1	50	51	981 554	875 670	49	50	24
28.11	11	12	595 963	586 974	10	11	25
28.12	7	7	21 118	11 789	8	8	26
28.13	9	9	46 477	25 602	9	9	27
28.14	15	15	231 190	200 698	15	15	28
28.15	13	13	86 806	50 607	14	14	29
28.2	72	73	1 246 799	947 371	63	64	30
28.21	6	6	9 776	5 176	5	5	31
28.22	24	24	205 552	117 521	20	20	32
28.23	z	z	163	3	z	z	33
28.24	z	z	233	180	z	z	34
28.25	23	23	543 080	414 246	20	20	35
28.29	18	19	487 995	410 245	19	20	36
28.3	24	24	600 220	501 862	24	24	37
28.30	24	24	600 220	501 862	24	24	38

2020.								
ukupna vrijednost prodanih industrijskih proizvoda prema NIP-u 2020., tis. kuna Total value of industrial products sold according to NIP 2020., thousand kuna								
ukupno Total			od toga u inozemstvo (izvoz) Of that, abroad (export)					
ukupno Total	za vlastiti račun On own account	prema ugovoru s naručiteljem ¹⁾ Under contract with principal ¹⁾	ukupno Total	za vlastiti račun On own account	prema ugovoru s naručiteljem ¹⁾ Under contract with principal ¹⁾			
1	3 500	3 500	-	181	181	-	26.4	Manufacture of consumer electronics
2	3 500	3 500	-	181	181	-	26.40	Manufacture of consumer electronics
3	327 433	327 433	-	259 829	259 829	-	26.5	Manufacture of instruments and appliances for measuring, testing and navigation; watches and clocks
4	327 433	327 433	-	259 829	259 829	-	26.51	Manufacture of instruments and appliances for measuring, testing and navigation
5	319	319	-	-	-	-	26.6	Manufacture of irradiation, electromedical and electrotherapeutic equipment
6	319	319	-	-	-	-	26.60	Manufacture of irradiation, electromedical and electrotherapeutic equipment
7	5 295 603	5 146 416	149 187	4 022 265	3 881 114	141 151	27	Manufacture of electrical equipment
8	3 473 617	3 467 314	6 303	2 606 660	2 603 873	2 787	27.1	Manufacture of electric motors, generators, transformers and electricity distribution and control apparatus
9	3 057 210	3 052 181	5 029	2 487 763	2 485 242	2 521	27.11	Manufacture of electric motors, generators and transformers
10	416 407	415 133	1 274	118 897	118 631	266	27.12	Manufacture of electricity distribution and control apparatus
11	18 214	18 214	-	18 214	18 214	-	27.2	Manufacture of batteries and accumulators
12	18 214	18 214	-	18 214	18 214	-	27.20	Manufacture of batteries and accumulators
13	906 242	843 674	62 568	705 750	647 702	58 048	27.3	Manufacture of wiring and wiring devices
14	717 018	676 039	40 979	546 339	505 360	40 979	27.32	Manufacture of other electronic and electric wires and cables
15	189 224	167 635	21 589	159 411	142 342	17 069	27.33	Manufacture of wiring devices
16	150 813	150 813	-	93 543	93 543	-	27.4	Manufacture of electric lighting equipment
17	150 813	150 813	-	93 543	93 543	-	27.40	Manufacture of electric lighting equipment
18	251 926	251 926	-	220 155	220 155	-	27.5	Manufacture of domestic appliances
19	17 511	17 511	-	13 092	13 092	-	27.51	Manufacture of electric domestic appliances
20	234 415	234 415	-	207 063	207 063	-	27.52	Manufacture of non-electric domestic appliances
21	494 791	414 475	80 316	377 943	297 627	80 316	27.9	Manufacture of other electrical equipment
22	494 791	414 475	80 316	377 943	297 627	80 316	27.90	Manufacture of other electrical equipment
23	3 912 125	3 611 253	300 872	3 253 967	2 968 825	285 142	28	Manufacture of machinery and equipment n.e.c.
24	915 318	625 679	289 639	793 253	519 107	274 146	28.1	Manufacture of general-purpose machinery
25	527 846	256 751	271 095	510 107	246 717	263 390	28.11	Manufacture of engines and turbines, except aircraft, vehicle and cycle engines
26	24 489	24 489	-	13 210	13 210	-	28.12	Manufacture of fluid power equipment
27	57 865	57 865	-	30 538	30 538	-	28.13	Manufacture of other pumps and compressors
28	227 012	227 012	-	186 272	186 272	-	28.14	Manufacture of other taps and valves
29	78 106	59 562	18 544	53 126	42 370	10 756	28.15	Manufacture of bearings, gears, gearing and driving elements
30	1 212 484	1 212 484	-	917 623	917 623	-	28.2	Manufacture of other general-purpose machinery
31	6 617	6 617	-	3 694	3 694	-	28.21	Manufacture of ovens, furnaces and furnace burners
32	190 422	190 422	-	83 726	83 726	-	28.22	Manufacture of lifting and handling equipment
33	-	-	-	-	-	-	28.23	Manufacture of office machinery and equipment (except computers and peripheral equipment)
34	-	-	-	-	-	-	28.24	Manufacture of power-driven hand tools
35	532 404	532 404	-	423 974	423 974	-	28.25	Manufacture of non-domestic cooling and ventilation equipment
36	483 041	483 041	-	406 229	406 229	-	28.29	Manufacture of other general-purpose machinery n.e.c.
37	540 045	540 045	-	459 923	459 923	-	28.3	Manufacture of agricultural and forestry machinery
38	540 045	540 045	-	459 923	459 923	-	28.30	Manufacture of agricultural and forestry machinery

3. VRIJEDNOST PRODANIH INDUSTRIJSKIH PROIZVODA I IZVOZA – USPOREDNI PREGLED PREMA PODRUČJIMA, ODJELJCIMA, SKUPINAMA I RAZREDIMA NKD-a 2007. PREMA DJELATNOSTI PROIZVODA U 2019. I 2020.
VALUE OF INDUSTRIAL PRODUCTS SOLD AND EXPORT – COMPARATIVE REVIEW, ACCORDING TO NKD 2007. SECTIONS, DIVISIONS, GROUPS AND CLASSES, BY PRODUCT ACTIVITY, 2019 AND 2020

(nastavak)
(continued)

	2019.				2020.		
	broj poduzeća Number of enterprises	broj lokalnih jedinica Number of local unit	ukupna vrijednost prodanih industrijskih proizvoda prema NIP-u 2019., tis. kuna Total value of industrial products sold according to NIP 2019., thousand kuna		broj poduzeća Number of enterprises	broj lokalnih jedinica Number of local unit	
			ukupno Total	od toga u inozemstvo (izvoz) Of that, abroad (export)			
28.4	15	15	170 144	148 591	14	14	1
28.41	9	9	104 604	103 701	7	7	2
28.49	8	8	65 540	44 890	8	8	3
28.9	46	47	1 550 336	1 443 228	44	45	4
28.92	10	11	472 299	441 563	9	10	5
28.93	12	12	102 790	82 492	11	11	6
28.94	3	3	19 288	18 340	z	z	7
28.95	z	z	381	-	z	z	8
28.96	7	8	643 430	613 254	8	9	9
28.99	17	17	312 148	287 579	17	17	10
29	37	39	1 385 273	1 245 703	37	39	11
29.1	5	6	303 741	244 511	5	6	12
29.10	5	6	303 741	244 511	5	6	13
29.2	14	14	174 994	109 803	14	14	14
29.20	14	14	174 994	109 803	14	14	15
29.3	20	21	906 538	891 389	20	21	16
29.31	3	3	81 853	81 083	3	3	17
29.32	17	18	824 685	810 306	17	18	18
30	59	59	2 044 289	1 674 544	57	57	19
30.1	39	39	1 392 836	1 207 047	38	38	20
30.11	29	29	1 321 156	1 166 161	28	28	21
30.12	10	10	71 680	40 886	11	11	22
30.2	8	8	404 870	294 456	7	7	23
30.20	8	8	404 870	294 456	7	7	24
30.3	5	5	157 893	112 896	5	5	25
30.30	5	5	157 893	112 896	5	5	26
30.4	z	z	25 149	5 212	z	z	27
30.40	z	z	25 149	5 212	z	z	28
30.9	7	7	63 541	54 933	7	7	29
30.91	3	3	8 113	6 320	3	3	30
30.92	4	4	4 907	2 658	4	4	31
30.99	z	z	50 521	45 955	z	z	32
31	156	163	2 886 192	1 798 101	150	156	33
31.0	156	163	2 886 192	1 798 101	150	156	34
31.00	59	65	876 301	772 311	54	59	35
31.01	63	63	345 909	164 273	62	62	36
31.02	59	59	147 960	13 322	58	58	37
31.03	16	16	673 272	500 922	16	16	38
31.09	109	111	842 750	347 273	102	103	39
32	85	105	927 798	367 373	169	190	40
32.1	4	4	85 620	15 173	4	4	41
32.11	z	z	62 596	-	z	z	42
32.12	3	3	23 024	15 173	3	3	43

2020.								
ukupna vrijednost prodanih industrijskih proizvoda prema NIP-u 2020., tis. kuna Total value of industrial products sold according to NIP 2020., thousand kuna								
ukupno Total			od toga u inozemstvo (izvoz) Of that, abroad (export)					
ukupno Total	za vlastiti račun On own account	prema ugovoru s naručiteljem ¹⁾ Under contract with principal ¹⁾	ukupno Total	za vlastiti račun On own account	prema ugovoru s naručiteljem ¹⁾ Under contract with principal ¹⁾			
1	98 630	89 068	9 562	86 703	77 141	9 562	28.4	Manufacture of metal forming machinery and machine tools
2	48 315	38 753	9 562	43 966	34 404	9 562	28.41	Manufacture of metal forming machinery
3	50 315	50 315	-	42 737	42 737	-	28.49	Manufacture of other machine tools
4	1 145 648	1 143 977	1 671	996 465	995 031	1 434	28.9	Manufacture of other special-purpose machinery
5	392 512	392 512	-	351 964	351 964	-	28.92	Manufacture of machinery for mining, quarrying and construction
6	92 885	92 885	-	78 343	78 343	-	28.93	Manufacture of machinery for food, beverage and tobacco processing
7	16 500	16 500	-	15 537	15 537	-	28.94	Manufacture of machinery for textile, apparel and leather production
8	664	664	-	-	-	-	28.95	Manufacture of machinery for paper and paperboard production
9	267 592	267 355	237	241 295	241 295	-	28.96	Manufacture of plastics and rubber machinery
10	375 495	374 061	1 434	309 326	307 892	1 434	28.99	Manufacture of other special-purpose machinery n.e.c.
11	1 188 808	1 149 314	39 494	1 073 890	1 034 396	39 494	29	Manufacture of motor vehicles, trailers and semi-trailers
12	193 583	193 583	-	150 337	150 337	-	29.1	Manufacture of motor vehicles
13	193 583	193 583	-	150 337	150 337	-	29.10	Manufacture of motor vehicles
14	174 435	174 435	-	115 594	115 594	-	29.2	Manufacture of bodies (coachwork) for motor vehicles; manufacture of trailers and semi-trailers
15	174 435	174 435	-	115 594	115 594	-	29.20	Manufacture of bodies (coachwork) for motor vehicles; manufacture of trailers and semi-trailers
16	820 790	781 296	39 494	807 959	768 465	39 494	29.3	Manufacture of parts and accessories for motor vehicles
17	96 932	96 932	-	96 368	96 368	-	29.31	Manufacture of electrical and electronic equipment for motor vehicles
18	723 858	684 364	39 494	711 591	672 097	39 494	29.32	Manufacture of other parts and accessories for motor vehicles
19	1 254 518	1 165 773	88 745	961 877	873 132	88 745	30	Manufacture of other transport equipment
20	555 077	555 077	-	394 698	394 698	-	30.1	Building of ships and boats
21	476 977	476 977	-	338 213	338 213	-	30.11	Building of ships and floating structures
22	78 100	78 100	-	56 485	56 485	-	30.12	Building of pleasure and sporting boats
23	454 313	368 026	86 287	410 232	323 945	86 287	30.2	Manufacture of railway locomotives and rolling stock
24	454 313	368 026	86 287	410 232	323 945	86 287	30.20	Manufacture of railway locomotives and rolling stock
25	151 123	151 123	-	89 677	89 677	-	30.3	Manufacture of air and spacecraft and related machinery
26	151 123	151 123	-	89 677	89 677	-	30.30	Manufacture of air and spacecraft and related machinery
27	26 169	26 169	-	5 672	5 672	-	30.4	Manufacture of military fighting vehicles
28	26 169	26 169	-	5 672	5 672	-	30.40	Manufacture of military fighting vehicles
29	67 836	65 378	2 458	61 598	59 140	2 458	30.9	Manufacture of transport equipment n.e.c.
30	15 123	15 123	-	12 814	12 814	-	30.91	Manufacture of motorcycles
31	3 273	815	2 458	2 523	65	2 458	30.92	Manufacture of bicycles and invalid carriages
32	49 440	49 440	-	46 261	46 261	-	30.99	Manufacture of other transport equipment n.e.c.
33	2 681 634	2 658 816	22 818	1 693 915	1 672 887	21 028	31	Manufacture of furniture
34	2 681 634	2 658 816	22 818	1 693 915	1 672 887	21 028	31.0	Manufacture of furniture
35	869 538	868 495	1 043	738 667	738 639	28	31.00	Seats and parts thereof; parts of furniture
36	314 896	314 896	-	159 841	159 841	-	31.01	Manufacture of office and shop furniture
37	140 443	140 443	-	20 480	20 480	-	31.02	Manufacture of kitchen furniture
38	647 763	638 363	9 400	489 759	481 134	8 625	31.03	Manufacture of mattresses
39	708 994	696 619	12 375	285 168	272 793	12 375	31.09	Manufacture of other furniture
40	977 048	962 109	14 939	377 742	367 443	10 299	32	Other manufacturing
41	80 137	80 137	-	10 156	10 156	-	32.1	Manufacture of jewellery, bijouterie and related articles
42	60 860	60 860	-	-	-	-	32.11	Striking of coins
43	19 277	19 277	-	10 156	10 156	-	32.12	Manufacture of jewellery and related articles

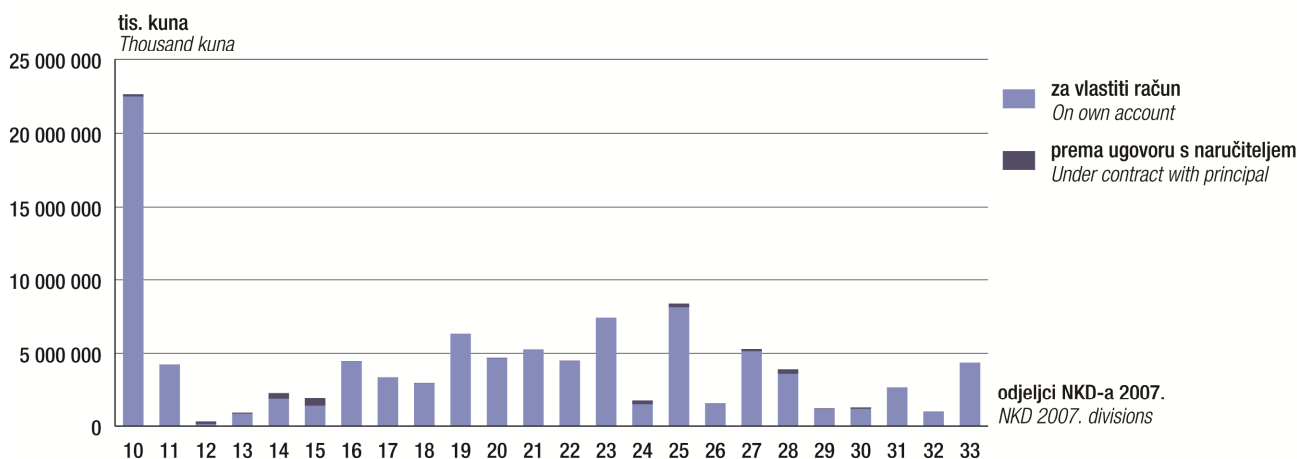
3. VRIJEDNOST PRODANIH INDUSTRIJSKIH PROIZVODA I IZVOZA – USPOREDNI PREGLED PREMA PODRUČJIMA, ODJELJCIMA, SKUPINAMA I RAZREDIMA NKD-a 2007. PREMA DJELATNOSTI PROIZVODA U 2019. I 2020.
VALUE OF INDUSTRIAL PRODUCTS SOLD AND EXPORT – COMPARATIVE REVIEW, ACCORDING TO NKD 2007. SECTIONS, DIVISIONS, GROUPS AND CLASSES, BY PRODUCT ACTIVITY, 2019 AND 2020

(nastavak)
(continued)

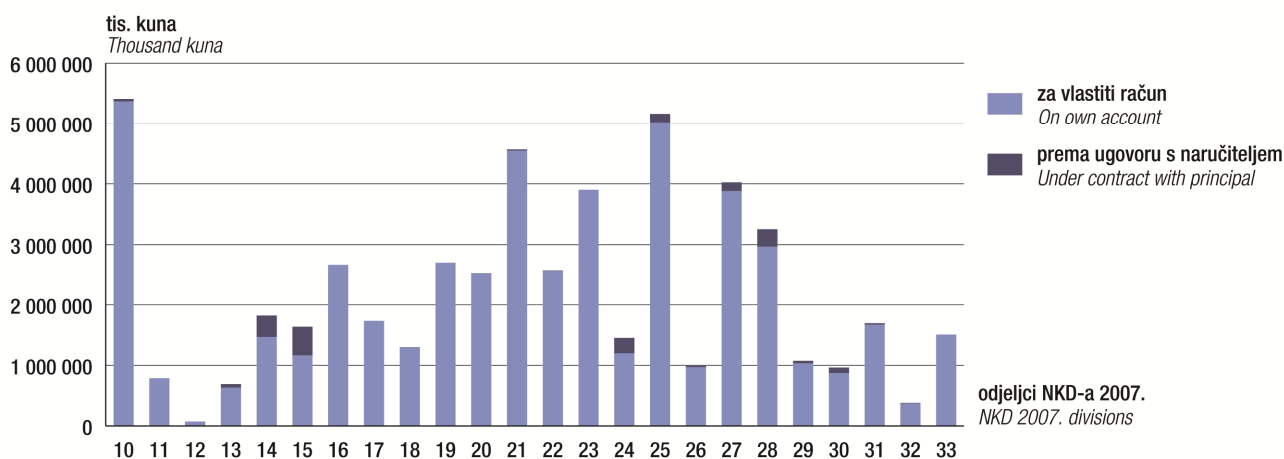
	2019.				2020.		
	broj poduzeća Number of enterprises	broj lokalnih jedinica Number of local unit	ukupna vrijednost prodanih industrijskih proizvoda prema NIP-u 2019., tis. kuna Total value of industrial products sold according to NIP 2019., thousand kuna		broj poduzeća Number of enterprises	broj lokalnih jedinica Number of local unit	
			ukupno Total	od toga u inozemstvo (izvoz) Of that, abroad (export)			
32.2	z	z	2 693	2 693	z	z	1
32.20	z	z	2 693	2 693	z	z	2
32.3	10	10	70 284	42 048	10	10	3
32.30	10	10	70 284	42 048	10	10	4
32.4	5	5	36 362	13 253	6	6	5
32.40	5	5	36 362	13 253	6	6	6
32.5	33	53	303 453	40 252	33	53	7
32.50	33	53	303 453	40 252	33	53	8
32.9	32	32	429 386	253 954	118	120	9
32.91	z	z	607	44	z	z	10
32.99	31	31	428 779	253 910	117	119	11
33	186	204	4 298 180	1 555 172	178	196	12
33.1	159	176	2 620 812	541 050	152	169	13
33.11	17	17	342 411	42 759	16	16	14
33.12	60	61	695 128	94 707	57	58	15
33.13	17	17	97 727	1 916	17	17	16
33.14	19	19	176 225	18 585	18	18	17
33.15	45	45	678 487	313 440	42	42	18
33.16	z	z	47 080	46 137	z	z	19
33.17	6	22	582 610	22 362	6	22	20
33.19	z	z	1 144	1 144	z	z	21
33.2	50	51	1 677 368	1 014 122	48	49	22
33.20	50	51	1 677 368	1 014 122	48	49	23
D	209	263	23 912 200	566 312	205	263	24
D							
35	209	263	23 912 200	566 312	205	263	25
35.1	105	142	17 049 376	566 273	105	142	26
35.11	97	114	4 872 701	35 296	98	115	27
35.12	z	z	1 441 399	32 196	z	z	28
35.13	z	22	3 217 166	-	z	22	29
35.14	5	5	7 518 110	498 781	4	4	30
35.2	79	85	5 621 075	39	77	88	31
35.21	30	31	-	-	32	33	32
35.22	48	53	3 286 239	39	44	54	33
35.23	3	3	2 334 836	-	3	3	34
35.3	74	90	1 241 749	-	72	87	35
35.30	74	90	1 241 749	-	72	87	36
E	109	112	1 534 087	3 977	109	112	37
E							
36	109	112	1 534 087	3 977	109	112	38
36.0	109	112	1 534 087	3 977	109	112	39
36.00	109	112	1 534 087	3 977	109	112	40

2020.							
ukupna vrijednost prodanih industrijskih proizvoda prema NIP-u 2020., tis. kuna Total value of industrial products sold according to NIP 2020., thousand kuna							
ukupno Total			od toga u inozemstvo (izvoz) Of that, abroad (export)				
ukupno Total	za vlastiti račun On own account	prema ugovoru s naručiteljem ¹⁾ Under contract with principal ¹⁾	ukupno Total	za vlastiti račun On own account	prema ugovoru s naručiteljem ¹⁾ Under contract with principal ¹⁾		
1	3 081	3 081	-	3 081	3 081	-	32.2 Manufacture of musical instruments
2	3 081	3 081	-	3 081	3 081	-	32.20 Manufacture of musical instruments
3	72 851	72 589	262	48 926	48 664	262	32.3 Manufacture of sports goods
4	72 851	72 589	262	48 926	48 664	262	32.30 Manufacture of sports goods
5	27 086	27 086	-	5 288	5 288	-	32.4 Manufacture of games and toys
6	27 086	27 086	-	5 288	5 288	-	32.40 Manufacture of games and toys
7	288 395	288 395	-	34 437	34 437	-	32.5 Manufacture of medical and dental instruments and supplies
8	288 395	288 395	-	34 437	34 437	-	32.50 Manufacture of medical and dental instruments and supplies
9	505 498	490 821	14 677	275 854	265 817	10 037	32.9 Manufacturing n.e.c.
10	750	750	-	44	44	-	32.91 Manufacture of brooms and brushes
11	504 748	490 071	14 677	275 810	265 773	10 037	32.99 Other manufacturing n.e.c.
12	4 366 737	4 366 737	-	1 508 095	1 508 095	-	33 Repair and installation of machinery and equipment
13	2 499 702	2 499 702	-	525 192	525 192	-	33.1 Repair of fabricated metal products, machinery and equipment
14	321 609	321 609	-	50 233	50 233	-	33.11 Repair of fabricated metal products
15	634 070	634 070	-	71 412	71 412	-	33.12 Repair of machinery
16	104 159	104 159	-	983	983	-	33.13 Repair of electronic and optical equipment
17	197 212	197 212	-	32 857	32 857	-	33.14 Repair of electrical equipment
18	689 933	689 933	-	300 406	300 406	-	33.15 Repair and maintenance of ships and boats
19	31 842	31 842	-	30 844	30 844	-	33.16 Repair and maintenance of aircraft and spacecraft
20	520 472	520 472	-	38 052	38 052	-	33.17 Repair and maintenance of other transport equipment
21	405	405	-	405	405	-	33.19 Repair of other equipment
22	1 867 035	1 867 035	-	982 903	982 903	-	33.2 Installation of industrial machinery and equipment
23	1 867 035	1 867 035	-	982 903	982 903	-	33.20 Installation of industrial machinery and equipment
24	23 034 132	23 034 132	-	476 181	476 181	-	D ELECTRICITY, GAS, STEAM AND AIR CONDITIONING SUPPLY
25	23 034 132	23 034 132	-	476 181	476 181	-	35 Electricity, gas, steam and air conditioning supply
26	16 655 299	16 655 299	-	476 153	476 153	-	35.1 Electric power generation, transmission and distribution
27	5 077 128	5 077 128	-	35 296	35 296	-	35.11 Production of electricity
28	1 295 901	1 295 901	-	5 323	5 323	-	35.12 Transmission of electricity
29	3 056 337	3 056 337	-	-	-	-	35.13 Distribution of electricity
30	7 225 933	7 225 933	-	435 534	435 534	-	35.14 Trade of electricity
31	5 105 705	5 105 705	-	28	28	-	35.2 Manufacture of gas; distribution of gaseous fuels through mains
32	-	-	-	-	-	-	35.21 Manufacture of gas
33	3 026 530	3 026 530	-	28	28	-	35.22 Distribution of gaseous fuels through mains
34	2 079 175	2 079 175	-	-	-	-	35.23 Trade of gas through mains
35	1 273 128	1 273 128	-	-	-	-	35.3 Steam and air conditioning supply
36	1 273 128	1 273 128	-	-	-	-	35.30 Steam and air conditioning supply
37	1 447 135	1 447 135	-	2 458	2 458	-	E WATER SUPPLY; SEWERAGE, WASTE MANAGEMENT AND REMEDIATION ACTIVITIES
38	1 447 135	1 447 135	-	2 458	2 458	-	36 Water collection, treatment and supply
39	1 447 135	1 447 135	-	2 458	2 458	-	36.0 Water collection, treatment and supply
40	1 447 135	1 447 135	-	2 458	2 458	-	36.00 Water collection, treatment and supply

G-5. VRIJEDNOST PRODANIH INDUSTRIJSKIH PROIZVODA U PRERAĐIVAČKOJ INDUSTRIJI PREMA ODJELJCIMA NKD-A 2007., ZA VLASTITI RAČUN I PREMA UGOVORU S NARUČITELJEM, PREMA DJELATNOSTIMA PROIZVODA U 2020.
VALUE OF INDUSTRIAL PRODUCTS SOLD IN MANUFACTURING, ACCORDING TO NKD 2007. DIVISIONS, ON OWN ACCOUNT AND UNDER CONTRACT WITH PRINCIPAL, BY PRODUCT ACTIVITY, 2020



G-6. VRIJEDNOST PRODANIH INDUSTRIJSKIH PROIZVODA U PRERAĐIVAČKOJ INDUSTRIJI U INOZEMSTVO PO ODJELJCIMA NKD-A 2007., ZA VLASTITI RAČUN I PREMA UGOVORU S NARUČITELJEM, PREMA GLAVNOJ DJELATNOSTI PODUZEĆA U 2020.
VALUE OF INDUSTRIAL PRODUCTS SOLD ABROAD IN MANUFACTURING, ACCORDING TO NKD 2007. DIVISIONS, ON OWN ACCOUNT AND UNDER CONTRACT WITH PRINCIPAL, BY MAIN ACTIVITY OF ENTERPRISE, 2020



Odjeljci NKD-a 2007.
 NKD 2007. divisions

10 Proizvodnja prehrambenih proizvoda
 Manufacture of food products

11 Proizvodnja pića
 Manufacture of beverages

12 Proizvodnja duhanskih proizvoda
 Manufacture of tobacco products

13 Proizvodnja tekstila
 Manufacture of textiles

14 Proizvodnja odjeće
 Manufacture of wearing apparel

15 Proizvodnja kože i srodnih proizvoda
 Manufacture of leather and related products

16 Prerada drva i proizvoda od drva i pluta, osim namještaja;
 proizvodnja proizvoda od slame i pletarskih materijala
 Manufacture of wood and of products of wood and cork, except furniture; manufacture of articles of straw and plaiting materials

17 Proizvodnja papira i proizvoda od papira
 Manufacture of paper and paper products

18 Tiskanje i umnožavanje snimljenih zapisa
 Printing and reproduction of recorded media

19 Proizvodnja koksa i rafiniranih naftnih proizvoda
 Manufacture of coke and refined petroleum products

20 Proizvodnja kemikalija i kemijskih proizvoda
 Manufacture of chemicals and chemical products

21 Proizvodnja osnovnih farmaceutskih proizvoda i farmaceutskih pripravaka
 Manufacture of basic pharmaceutical products and pharmaceutical preparations

22 Proizvodnja proizvoda od gume i plastike
 Manufacture of rubber and plastic products

23 Proizvodnja ostalih nemetalnih mineralnih proizvoda
 Manufacture of other non-metallic mineral products

24 Proizvodnja metala
 Manufacture of basic metals

25 Proizvodnja gotovih metalnih proizvoda, osim strojeva i opreme
 Manufacture of fabricated metal products, except machinery and equipment

26 Proizvodnja računala te elektroničkih i optičkih proizvoda
 Manufacture of computers, electronic and optical products

27 Proizvodnja električne opreme
 Manufacture of electrical equipment

28 Proizvodnja strojeva i uređaja, d. n.
 Manufacture of machinery and equipment n. e. c.

29 Proizvodnja motornih vozila, prikolica i poluprikolica
 Manufacture of motor vehicles, trailers and semi-trailers

30 Proizvodnja ostalih prijevoznih sredstava
 Manufacture of other transport equipment

31 Proizvodnja namještaja
 Manufacture of furniture

32 Ostala prerađivačka industrija
 Other manufacturing

33 Popravak i instaliranje strojeva i opreme
 Repair and installation of machinery and equipment

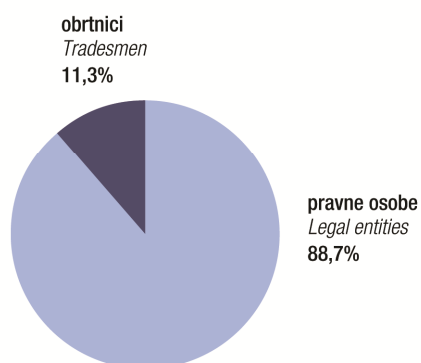
4. BROJ PODUZEĆA, BROJ LOKALNIH JEDINICA I VRIJEDNOST PRODANIH INDUSTRIJSKIH PROIZVODA PREMA PODRUČJIMA I ODJELJCIMA NKD-a 2007., PREMA DJELATNOSTI PROIZVODA U APSOLUTNOM IZRAZU (PRAVNE OSOBE I OBRITNICI) U 2020.
NUMBER OF ENTERPRISES, NUMBER OF LOCAL UNITS AND VALUE OF INDUSTRIAL PRODUCTS SOLD, ACCORDING TO NKD 2007. SECTIONS AND DIVISIONS, BY PRODUCTS ACTIVITY, IN ABSOLUTE FIGURES (LEGAL ENTITIES AND TRADESMEN), 2020

	Broj poduzeća Number of local units			Broj lokalnih jedinica Number of local units			Vrijednost prodanih industrijskih proizvoda prema NIP-u 2020., tis kuna Value of industrial products sold according to NIP 2020., thousand kuna			
	ukupno Total	pravne osobe Legal entities	obrtnici Trades- men	ukupno Total	pravne osobe Legal entities	obrtnici Trades- men	ukupno Total	pravne osobe Legal entities	obrtnici Tradesmen	
Ukupno industrija (B, C, D i E – odjeljak 36)	2 904	2 576	327	3 088	2 759	328	129 185 874	127 359 425	1 821 889	Total industry (B, C, D and E – division 36)
B Rudarstvo i vađenje	80	78	z	94	92	z	2 073 242	2 069 757	3 485	B Mining and quarrying
06 Vađenje sirove nafte i prirodnog plina	z	z	-	10	10	-	740 009	740 009	-	06 Extraction of crude petroleum and natural gas
08 Ostalo rudarstvo i vađenje	76	74	z	80	78	z	893 971	890 486	3 485	08 Other mining and quarrying
09 Pomoćne uslužne djelatnosti u rudarstvu	3	3	-	4	4	-	439 262	439 262	-	09 Mining support service activities
C Prerađivačka industrija	2 621	2 296	324	2 740	2 414	325	102 631 365	100 811 334	1 815 471	C Manufacturing
10 Proizvodnja prehrambenih proizvoda	486	355	131	504	372	132	22 631 296	21 968 211	663 085	10 Manufacture of food products
11 Proizvodnja pića	70	67	3	70	67	3	4 234 617	4 226 769	7 848	11 Manufacture of beverages
12 Proizvodnja duhanskih proizvoda	4	4	-	4	4	-	307 706	307 706	-	12 Manufacture of tobacco products
13 Proizvodnja tekstila	83	75	8	84	76	8	906 726	876 025	30 701	13 Manufacture of textiles
14 Proizvodnja odjeće	165	145	20	166	146	20	2 292 819	2 264 066	28 753	14 Manufacture of wearing apparel
15 Proizvodnja kože i srodnih proizvoda	56	54	z	60	58	z	1 905 857	1 904 626	1 231	15 Manufacture of leather and related products
16 Prerada drva i proizvoda od drva i pluta, osim namještaja; proizvodnja proizvoda od slame i pletarskih materijala	282	228	54	284	230	54	4 457 753	4 189 115	268 638	16 Manufacture of wood and of products of wood and cork, except furniture; manufacture of articles of straw and plaiting materials
17 Proizvodnja papira i proizvoda od papira	101	97	4	102	98	4	3 369 709	3 350 295	19 414	17 Manufacture of paper and paper products
18 Tiskanje i umnožavanje snimljenih zapisa	113	107	6	114	108	6	2 982 785	2 950 032	32 753	18 Printing and reproduction of recorded media
19 Proizvodnja koksa i rafiniranih naftnih proizvoda	3	3	-	4	4	-	6 337 030	6 337 030	-	19 Manufacture of coke and refined petroleum products
20 Proizvodnja kemikalija i kemijskih proizvoda	76	75	z	82	81	z	4 696 918	4 696 455	463	20 Manufacture of chemicals and chemical products
21 Proizvodnja osnovnih farmaceutskih proizvoda i farmaceutskih pripravaka	13	13	-	14	14	-	5 260 458	5 260 458	-	21 Manufacture of basic pharmaceutical products and pharmaceutical preparations
22 Proizvodnja proizvoda od gume i plastike	217	194	23	218	195	23	4 498 343	4 349 527	148 816	22 Manufacture of rubber and plastic products
23 Proizvodnja ostalih nemetalnih mineralnih proizvoda	195	181	14	224	210	14	7 423 640	7 379 626	44 014	23 Manufacture of other non-metallic mineral products
24 Proizvodnja osnovnih metala	49	45	4	52	48	4	1 732 803	1 679 004	53 799	24 Manufacture of basic metals
25 Proizvodnja gotovih metalnih proizvoda, osim strojeva i opreme	456	400	56	457	401	56	8 379 273	8 086 686	292 587	25 Manufacture of fabricated metal products, except machinery and equipment
26 Proizvodnja računala te elektroničkih i optičkih proizvoda	46	46	-	46	46	-	1 537 159	1 537 159	-	26 Manufacture of computer, electronic and optical products
27 Proizvodnja električne opreme	127	126	z	127	126	z	5 295 603	5 287 163	8 440	27 Manufacture of electrical equipment
28 Proizvodnja strojeva i uređaja d. n.	171	165	6	172	166	6	3 912 125	3 896 972	15 153	28 Manufacture of machinery and equipment n. e. c.
29 Proizvodnja motornih vozila, prikolica i poluprikolica	37	37	-	39	39	-	1 188 808	1 188 808	-	29 Manufacture of motor vehicles, trailers and semi-trailers
30 Proizvodnja ostalih prijevoznih sredstava	57	56	z	57	56	z	1 254 518	1 248 050	6 468	30 Manufacture of other transport equipment
31 Proizvodnja namještaja	150	126	24	156	132	24	2 681 634	2 589 996	91 638	31 Manufacture of furniture
32 Ostala prerađivačka industrija	169	147	21	190	168	21	977 048	876 839	95 649	32 Other manufacturing
33 Popravak i instaliranje strojeva i opreme	178	174	4	196	192	4	4 366 737	4 360 716	6 021	33 Repair and installation of machinery and equipment
D Opskrba električnom energijom, plinom, parom i klimatizacija	205	204	z	263	262	z	23 034 132	23 031 199	2 933	D Electricity, gas, steam and air conditioning supply
35 Opskrba električnom energijom, plinom, parom i klimatizacija	205	204	z	263	262	z	23 034 132	23 031 199	2 933	35 Electricity, gas, steam and air conditioning supply
E Opskrba vodom; uklanjanje otpadnih voda, gospodarenje otpadom te djelatnosti sanacije okoliša (samo odjeljak 36)	109	109	-	112	112	-	1 447 135	1 447 135	-	E Water supply; sewerage, waste management and remediation activities (division 36)
36 Skupljanje, pročišćavanje i opskrba vodom	109	109	-	112	112	-	1 447 135	1 447 135	-	36 Water collection, treatment and supply

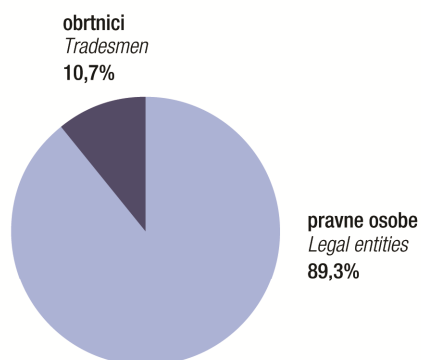
5. BROJ PODUZEĆA, BROJ LOKALNIH JEDINICA I VRIJEDNOST PRODANIH INDUSTRIJSKIH PROIZVODA PREMA PODRUČJIMA I ODJELJCIMA NKD-a 2007., PREMA DJELATNOSTI PROIZVODA U POSTOCIMA (PRAVNE OSOBE I OBRTRNICI) U 2020.
NUMBER OF ENTERPRISES, NUMBER OF LOCAL UNITS AND VALUE OF INDUSTRIAL PRODUCTS SOLD, ACCORDING TO NKD 2007. SECTIONS AND DIVISIONS, BY PRODUCTS ACTIVITY, IN PERCENTAGES FIGURES (LEGAL ENTITIES AND TRADESMEN), 2020

	Broj poduzeća Number of local units			Broj lokalnih jedinica Number of local units			Vrijednost prodanih industrijskih proizvoda prema NIP-u 2020. Value of industrial products sold according to NIP 2020.			
	ukupno Total	pravne osobe Legal entities	obtrnici Trades- men	ukupno Total	pravne osobe Legal entities	obtrnici Trades- men	ukupno Total	pravne osobe Legal entities	obtrnici Trades- men	
Ukupno industrija (B, C, D i E – odjeljak 36)	100,0	88,7	11,3	100,0	89,3	10,7	100,0	98,6	1,4	Total industry (B, C, D and E – division 36)
B Rudarstvo i vađenje	100,0	97,5	2,5	100,0	97,9	2,1	100,0	99,8	0,2	B Mining and quarrying
06 Vađenje sirove nafte i prirodnog plina	100,0	100,0	-	100,0	100,0	-	100,0	100,0	-	06 Extraction of crude petroleum and natural gas
08 Ostalo rudarstvo i vađenje	100,0	97,4	2,6	100,0	97,5	2,5	100,0	99,6	0,4	08 Other mining and quarrying
09 Pomoćne uslužne djelatnosti u rudarstvu	100,0	100,0	-	100,0	100,0	-	100,0	100,0	-	09 Mining support service activities
C Prerađivačka industrija	100,0	87,6	12,4	100,0	88,1	11,9	100,0	98,2	1,8	C Manufacturing
10 Proizvodnja prehrambenih proizvoda	100,0	73,0	27,0	100,0	73,8	26,2	100,0	97,1	2,9	10 Manufacture of food products
11 Proizvodnja pića	100,0	95,7	4,3	100,0	95,7	4,3	100,0	99,8	0,2	11 Manufacture of beverages
12 Proizvodnja duhanskih proizvoda	100,0	100,0	-	100,0	100,0	-	100,0	100,0	-	12 Manufacture of tobacco products
13 Proizvodnja tekstila	100,0	90,4	9,6	100,0	90,5	9,5	100,0	96,6	3,4	13 Manufacture of textiles
14 Proizvodnja odjeće	100,0	87,9	12,1	100,0	88,0	12,0	100,0	98,7	1,3	14 Manufacture of wearing apparel
15 Proizvodnja kože i srodnih proizvoda	100,0	96,4	3,6	100,0	96,7	3,3	100,0	99,9	0,1	15 Manufacture of leather and related products
16 Prerada drva i proizvoda od drva i pluta, osim namještaja; proizvodnja proizvoda od slame i pletarskih materijala	100,0	80,9	19,1	100,0	81,0	19,0	100,0	94,0	6,0	16 Manufacture of wood and of products of wood and cork, except furniture; manufacture of articles of straw and plaiting materials
17 Proizvodnja papira i proizvoda od papira	100,0	96,0	4,0	100,0	96,1	3,9	100,0	99,4	0,6	17 Manufacture of paper and paper products
18 Tiskanje i umnožavanje snimljenih zapisa	100,0	94,7	5,3	100,0	94,7	5,3	100,0	98,9	1,1	18 Printing and reproduction of recorded media
19 Proizvodnja kokska i rafiniranih naftnih proizvoda	100,0	100,0	-	100,0	100,0	-	100,0	100,0	-	19 Manufacture of coke and refined petroleum products
20 Proizvodnja kemikalija i kemijskih proizvoda	100,0	98,7	1,3	100,0	98,8	1,2	100,0	100,0	-	20 Manufacture of chemicals and chemical products
21 Proizvodnja osnovnih farmaceutskih proizvoda i farmaceutskih pripravaka	100,0	100,0	-	100,0	100,0	-	100,0	100,0	-	21 Manufacture of basic pharmaceutical products and pharmaceutical preparations
22 Proizvodnja proizvoda od gume i plastike	100,0	89,4	10,6	100,0	89,4	10,6	100,0	96,7	3,3	22 Manufacture of rubber and plastic products
23 Proizvodnja ostalih nemetalnih mineralnih proizvoda	100,0	92,8	7,2	100,0	93,8	6,2	100,0	99,4	0,6	23 Manufacture of other non-metallic mineral products
24 Proizvodnja metala	100,0	91,8	8,2	100,0	92,3	7,7	100,0	96,9	3,1	24 Manufacture of basic metals
25 Proizvodnja gotovih metalnih proizvoda, osim strojeva i opreme	100,0	87,7	12,3	100,0	87,7	12,3	100,0	96,5	3,5	25 Manufacture of fabricated metal products, except machinery and equipment
26 Proizvodnja računala te elektroničkih i optičkih proizvoda	100,0	100,0	-	100,0	100,0	-	100,0	100,0	-	26 Manufacture of computer, electronic and optical products
27 Proizvodnja električne opreme	100,0	99,2	0,8	100,0	99,2	0,8	100,0	99,8	0,2	27 Manufacture of electrical equipment
28 Proizvodnja strojeva i uređaja, d. n.	100,0	96,5	3,5	100,0	96,5	3,5	100,0	99,6	0,4	28 Manufacture of machinery and equipment n. e. c.
29 Proizvodnja motornih vozila, prikolica i poluprikolica	100,0	100,0	-	100,0	100,0	-	100,0	100,0	-	29 Manufacture of motor vehicles, trailers and semi-trailers
30 Proizvodnja ostalih prijevoznih sredstava	100,0	98,2	1,8	100,0	98,2	1,8	100,0	99,5	0,5	30 Manufacture of other transport equipment
31 Proizvodnja namještaja	100,0	84,0	16,0	100,0	84,6	15,4	100,0	96,6	3,4	31 Manufacture of furniture
32 Ostala prerađivačka industrija	100,0	87,0	13,0	100,0	88,4	11,6	100,0	89,7	10,3	32 Other manufacturing
33 Popravak i instaliranje strojeva i opreme	100,0	97,8	2,2	100,0	98,0	2,0	100,0	99,9	0,1	33 Repair and installation of machinery and equipment
D Opskrba električnom energijom, plinom, parom i klimatizacija	100,0	99,5	0,5	100,0	99,6	0,4	100,0	100,0	-	D Electricity, gas, steam and air conditioning supply
35 Opskrba električnom energijom, plinom, parom i klimatizacija	100,0	99,5	0,5	100,0	99,6	0,4	100,0	100,0	-	35 Electricity, gas, steam and air conditioning supply
E Opskrba vodom; uklanjanje otpadnih voda, gospodarenje otpadom te djelatnosti sanacije okoliša (samo odjeljak 36)	100,0	100,0	-	100,0	100,0	-	100,0	100,0	-	E Water supply; sewerage, waste management and remediation activities (division 36)
36 Skupljanje, pročišćavanje i opskrba vodom	100,0	100,0	-	100,0	100,0	-	100,0	100,0	-	36 Water collection, treatment and supply

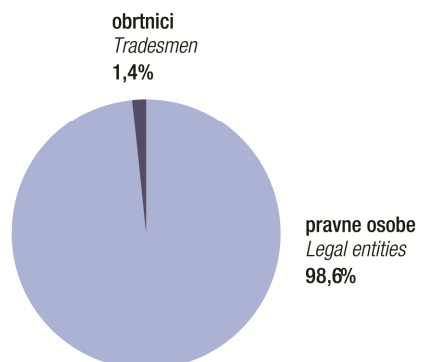
G-7. PODUZEĆA PREMA PODJELI NA PRAVNE OSOBE I OBRTNIKE U 2020.
ENTERPRISES, BY BREAKDOWN TO LEGAL ENTITIES AND TRADESMEN, 2020



G-8. LOKALNE JEDINICE PREMA PODJELI NA PRAVNE OSOBE I OBRTNIKE U 2020.
LOCAL UNITS, BY BREAKDOWN TO LEGAL ENTITIES AND TRADESMEN, 2020



G-9. VRIJEDNOST PRODANIH INDUSTRIJSKIH PROIZVODA PREMA PODJELI NA PRAVNE OSOBE I OBRTNIKE U 2020.
VALUE OF INDUSTRIAL PRODUCTS SOLD, BY BREAKDOWN TO LEGAL ENTITIES AND TRADESMEN, 2020



II. PREGLED PO ŽUPANIJAMA

REVIEW BY COUNTIES

1. VRIJEDNOST PRODANIH INDUSTRIJSKIH PROIZVODA I IZVOZA – USPOREDNI PREGLED PREMA PODRUČJIMA I ODJELJCIMA NKD-a 2007. PREMA DJELATNOSTI PROIZVODA PO ŽUPANIJAMA U 2019. I 2020.
VALUE OF INDUSTRIAL PRODUCTS SOLD AND EXPORT – COMPARATIVE REVIEW, ACCORDING TO NKD 2007. SECTIONS AND DIVISIONS, BY PRODUCT ACTIVITY, BY COUNTIES, 2019 AND 2020

	2019.			2020.		
	broj lokalnih jedinica Number of local unit	ukupna vrijednost prodanih industrijskih proizvoda prema NIP-u 2019., tis. kuna Total value of industrial products sold, according to NIP 2019, thousand kuna		broj lokalnih jedinica Number of local unit	ukupno Total	
		ukupno Total	od toga u inozemstvo (izvoz) Of that, abroad (export)			
UKUPNO REPUBLIKA HRVATSKA – PODRUČJA B I C ¹⁾	2 873	114 136 094	57 259 387	2 792	104 704 607	1
Zagrebačka županija	314	9 189 010	3 467 525	312	9 344 362	2
B Rudarstvo i vađenje	7	503 573	-	7	464 121	3
06 Vađenje sirove nafte i prirodnog plina	z	34 642	-	z	40 131	4
08 Ostalo rudarstvo i vađenje	4	43 021	-	4	46 446	5
09 Pomoćne uslužne djelatnosti u rudarstvu	z	425 910	-	z	377 544	6
C Prerađivačka industrija	309	8 685 437	3 467 525	307	8 880 241	7
10 Proizvodnja prehrambenih proizvoda	52	2 680 587	465 646	53	2 736 292	8
11 Proizvodnja pića	3	6 153	-	3	5 330	9
13 Proizvodnja tekstila	z	9 592	252	z	7 444	10
14 Proizvodnja odjeće	6	26 705	1 071	6	17 289	11
16 Prerada drva i proizvoda od drva i pluta, osim namještaja; proizvodnja proizvoda od slame i pletarskih materijala	28	438 437	291 424	28	520 992	12
17 Proizvodnja papira i proizvoda od papira	11	230 696	34 515	10	241 716	13
18 Tiskanje i umnožavanje snimljenih zapisa	16	504 951	202 959	16	435 007	14
19 Proizvodnja kokska i rafiniranih naftnih proizvoda	z	102	39	z	94	15
20 Proizvodnja kemikalija i kemijskih proizvoda	22	680 800	375 973	22	660 980	16
21 Proizvodnja osnovnih farmaceutskih proizvoda i farmaceutskih pripravaka	4	717 795	679 301	4	986 786	17
22 Proizvodnja proizvoda od gume i plastike	28	429 369	210 243	27	416 703	18
23 Proizvodnja ostalih nemetalnih mineralnih proizvoda	26	481 469	94 368	27	461 230	19
24 Proizvodnja metala	6	126 046	116 418	6	129 559	20
25 Proizvodnja gotovih metalnih proizvoda, osim strojeva i opreme	62	903 051	229 053	63	827 215	21
26 Proizvodnja računala te elektroničkih i optičkih proizvoda	6	73 673	9 153	6	74 331	22
27 Proizvodnja električne opreme	16	325 779	273 880	16	249 400	23
28 Proizvodnja strojeva i uređaja, d. n.	32	565 452	371 826	30	594 795	24
29 Proizvodnja motornih vozila, prikolica i poluprikolica	8	78 950	73 544	8	69 417	25
30 Proizvodnja ostalih prijevoznih sredstava	7	55 023	6 320	7	81 345	26
31 Proizvodnja namještaja	9	36 893	10 978	9	35 978	27
32 Ostala prerađivačka industrija	11	148 285	18 219	15	154 491	28
33 Popravak i instaliranje strojeva i opreme	18	165 629	2 343	18	173 847	29
Krapinsko-zagorska županija	127	4 757 341	3 217 772	128	4 461 525	30
B Rudarstvo i vađenje	4	119 763	4 107	4	83 728	31
08 Ostalo rudarstvo i vađenje	4	119 763	4 107	4	83 728	32
C Prerađivačka industrija	124	4 637 578	3 213 665	125	4 377 797	33
10 Proizvodnja prehrambenih proizvoda	19	130 693	4 649	19	137 223	34
11 Proizvodnja pića	z	1 554	298	z	1 137	35
13 Proizvodnja tekstila	11	462 726	417 844	11	366 859	36

1) 2020. Nomenklatura industrijskih proizvoda za opskrbu električnom energijom vrlo je razrađena radi izračuna indeksa proizvođačkih cijena industrije. Distributivna područja električnom energijom znatno se razlikuju od županijskih područja pa bi opskrbljivačima električnom energijom iskazivanje opskrbe prema novoj nomenklaturi po županijama predstavljalo veliko opterećenje. Stoga su podaci za 2020. prikupljeni samo na razini Republike Hrvatske. Zbog navedenog u tablici 2. Vrijednost prodanih industrijskih proizvoda i izvoza po područjima NKD-a 2007., prema djelatnostima proizvoda i po županijama u 2020. ne mogu se iskazati podaci za područje D. Podaci za područje E nisu iskazani zbog malog udjela u vrijednosti prodanih industrijskih proizvoda.

2) Pod pojmom "proizvodnja prema ugovoru s naručiteljem" podrazumijeva se proizvodnja na osnovi ugovora s naručiteljem koji isporučuje vlastite sirovine i druge inpute za proizvodnju izvršitelju/proizvođaču koji obavlja proizvodnju za račun naručitelja. Proizvodnju prema ugovoru uvijek iskazuje izvršitelj/proizvođač. Vrijednost proizvodnje u tom aranžmanu iskazuje uvijek proizvođač, i to u onoj županiji ili državi gdje se proizvodnja stvarno obavlja kako bi se izbjeglo udvostručivanje podataka. Pod vrijednosti prodane proizvodnje proizvođač iskazuje samo vrijednost naknade koju je ugovorio s naručiteljem za obavljenu proizvodnju ili uslugu. Naručitelj i proizvođač moraju pripadati različitim poduzećima prema metodologiji statistike.

1) In 2020, in order to calculate industrial producer price indices, the Nomenclature of Industrial Products was highly elaborated in the part pertaining to electricity supply. However, since electricity distribution areas significantly differ from county areas, presenting data on electricity supply by counties, according to the new Nomenclature, would heavily burden the electricity suppliers. Hence, data for 2020 have been collected only at the level of the Republic of Croatia. Consequently, in table 2. Value of Industrial Products Sold and Export, According to NKD 2007. Sections, by Product Activity and by Counties, 2020, data for section D cannot be presented. Data for section E are not presented due to a small share in the value of industrial products sold.

2) The term "production under contract with principal" denotes a production under contract with principal who supplies his or her own raw materials and other production inputs free of charge to contractor (producer) who actually produces the product (or services) on behalf of the principal. Both the production under contract with the principal and the production value must always be reported by a contractor (producer) in a county or a country in which the production actually took place in order to avoid the duplication of data. Regarding the production value, the producer always presents only the compensation value contracted with the principal for the work done. According to the PRODCOM statistics methodology, the principal and the contractor/producer must work for different enterprises.

2020.						
vrijednost prodanih industrijskih proizvoda prema NIP-u 2020., tis. kuna Value of industrial products sold, according to NIP 2020, thousand kuna						
ukupno Total		od toga u inozemstvo (izvoz) Of that, abroad (export)				
za vlastiti račun On own account	prema ugovoru s naručiteljem ²⁾ Under contract with principal ²⁾	ukupno Total	za vlastiti račun On own account	prema ugovoru s naručiteljem ²⁾ Under contract with principal ²⁾		
1	102 088 579	2 616 028	52 954 462	50 988 487	1 965 975	TOTAL REPUBLIC OF CROATIA - SECTIONS B AND C ¹⁾
2	9 165 240	179 122	3 659 873	3 538 622	121 251	County of Zagreb
3	464 121	-	-	-	-	B Mining and quarrying
4	40 131	-	-	-	-	06 Extraction of crude petroleum and natural gas
5	46 446	-	-	-	-	08 Other mining and quarrying
6	377 544	-	-	-	-	09 Mining support service activities
7	8 701 119	179 122	3 659 873	3 538 622	121 251	C Manufacturing
8	2 689 786	46 506	531 820	504 039	27 781	10 Manufacture of food products
9	5 330	-	-	-	-	11 Manufacture of beverages
10	7 444	-	247	247	-	13 Manufacture of textiles
11	14 885	2 404	791	791	-	14 Manufacture of wearing apparel
12	519 942	1 050	327 220	327 220	-	16 Manufacture of wood and of products of wood and cork, except furniture; manufacture of articles of straw and plaiting materials
13	241 716	-	41 019	41 019	-	17 Manufacture of paper and paper products
14	435 007	-	182 979	182 979	-	18 Printing and reproduction of recorded media
15	94	-	-	-	-	19 Manufacture of coke and refined petroleum products
16	628 204	32 776	271 979	264 063	7 916	20 Manufacture of chemicals and chemical products
17	986 786	-	942 386	942 386	-	21 Manufacture of basic pharmaceutical products and pharmaceutical preparations
18	411 745	4 958	233 900	229 718	4 182	22 Manufacture of rubber and plastic products
19	461 230	-	78 942	78 942	-	23 Manufacture of other non-metallic mineral products
20	129 251	308	121 471	121 163	308	24 Manufacture of basic metals
21	817 972	9 243	226 527	226 316	211	25 Manufacture of fabricated metal products, except machinery and equipment
22	74 331	-	10 682	10 682	-	26 Manufacture of computer, electronic and optical products
23	207 147	42 253	190 812	149 567	41 245	27 Manufacture of electrical equipment
24	594 681	114	393 567	393 453	114	28 Manufacture of machinery and equipment n.e.c.
25	29 923	39 494	64 026	24 532	39 494	29 Manufacture of motor vehicles, trailers and semi-trailers
26	81 345	-	15 965	15 965	-	30 Manufacture of other transport equipment
27	35 978	-	11 224	11 224	-	31 Manufacture of furniture
28	154 475	16	13 754	13 754	-	32 Other manufacturing
29	173 847	-	562	562	-	33 Repair and installation of machinery and equipment
30	4 306 373	155 152	2 982 212	2 863 778	118 434	County of Krapina-Zagorje
31	83 728	-	3 317	3 317	-	B Mining and quarrying
32	83 728	-	3 317	3 317	-	08 Other mining and quarrying
33	4 222 645	155 152	2 978 895	2 860 461	118 434	C Manufacturing
34	137 223	-	7 471	7 471	-	10 Manufacture of food products
35	1 137	-	-	-	-	11 Manufacture of beverages
36	317 551	49 308	327 134	277 826	49 308	13 Manufacture of textiles

1. VRIJEDNOST PRODANIH INDUSTRIJSKIH PROIZVODA I IZVOZA – USPOREDNI PREGLED PREMA PODRUČJIMA I ODJELJCIMA NKD-a 2007. PREMA DJELATNOSTI PROIZVODA PO ŽUPANIJAMA U 2019. I 2020.
VALUE OF INDUSTRIAL PRODUCTS SOLD AND EXPORT – COMPARATIVE REVIEW, ACCORDING TO NKD 2007. SECTIONS AND DIVISIONS, BY PRODUCT ACTIVITY, BY COUNTIES, 2019 AND 2020

(nastavak)
 (continued)

	2019.			2020.		
	broj lokalnih jedinica Number of local unit	ukupna vrijednost prodanih industrijskih proizvoda prema NIP-u 2019., tis. kuna Total value of industrial products sold, according to NIP 2019, thousand kuna		broj lokalnih jedinica Number of local unit	ukupno Total	
		ukupno Total	od toga u inozemstvo (izvoz) Of that, abroad (export)			
14 Proizvodnja odjeće	13	141 431	81 111	13	97 221	1
15 Proizvodnja kože i srodnih proizvoda	4	245 075	241 889	4	226 296	2
16 Prerada drva i proizvoda od drva i pluta, osim namještaja; proizvodnja proizvoda od slame i pletarskih materijala	3	21 586	2 006	3	32 559	3
17 Proizvodnja papira i proizvoda od papira	5	361 769	126 026	5	340 842	4
18 Tiskanje i umnožavanje snimljenih zapisa	8	92 534	26 998	8	88 214	5
22 Proizvodnja proizvoda od gume i plastike	11	292 250	212 451	12	287 671	6
23 Proizvodnja ostalih nemetalnih mineralnih proizvoda	5	869 336	626 711	5	796 211	7
24 Proizvodnja metala	6	135 639	95 797	5	128 050	8
25 Proizvodnja gotovih metalnih proizvoda, osim strojeva i opreme	35	1 539 608	1 123 134	36	1 526 639	9
26 Proizvodnja računala te elektroničkih i optičkih proizvoda	z	1 887	172	z	1 676	10
27 Proizvodnja električne opreme	12	86 260	48 379	12	85 837	11
28 Proizvodnja strojeva i uređaja, d. n.	7	46 599	38 537	7	35 135	12
29 Proizvodnja motornih vozila, prikolica i poluprikolica	z	9 363	58	z	9 822	13
30 Proizvodnja ostalih prijevoznih sredstava	z	280	280	z	-	14
31 Proizvodnja namještaja	6	176 492	157 591	6	177 490	15
32 Ostala prerađivačka industrija	z	3 397	-	12	18 495	16
33 Popravak i instaliranje strojeva i opreme	5	19 099	9 734	5	20 420	17
Sisačko-moslavačka županija	92	6 969 513	3 793 608	90	4 630 233	18
B Rudarstvo i vađenje	4	71 148	1 351	4	49 587	19
06 Vađenje sirove nafte i prirodnog plina	z	47 172	-	z	35 605	20
08 Ostalo rudarstvo i vađenje	3	23 976	1 351	3	13 982	21
C Prerađivačka industrija	89	6 898 365	3 792 257	87	4 580 646	22
10 Proizvodnja prehrambenih proizvoda	14	1 014 139	352 526	13	1 051 740	23
11 Proizvodnja pića	z	1 092	537	z	244	24
13 Proizvodnja tekstila	z	3 117	2 667	z	3 508	25
14 Proizvodnja odjeće	4	33 220	22 147	4	12 015	26
16 Prerada drva i proizvoda od drva i pluta, osim namještaja; proizvodnja proizvoda od slame i pletarskih materijala	32	739 569	468 361	28	594 262	27
19 Proizvodnja koksa i rafiniranih naftnih proizvoda	z	1 953 720	837 590	z	260 096	28
20 Proizvodnja kemikalija i kemijskih proizvoda	5	2 111 886	1 384 426	5	1 842 108	29
22 Proizvodnja proizvoda od gume i plastike	6	79 463	12 524	5	70 177	30
23 Proizvodnja ostalih nemetalnih mineralnih proizvoda	6	102 640	67 858	6	114 432	31
24 Proizvodnja metala	8	386 977	367 727	8	239 143	32
25 Proizvodnja gotovih metalnih proizvoda, osim strojeva i opreme	3	65 875	42 924	3	61 797	33
26 Proizvodnja računala te elektroničkih i optičkih proizvoda	z	30 626	30 626	z	21 611	34
27 Proizvodnja električne opreme	z	44 043	44 043	z	51 278	35
28 Proizvodnja strojeva i uređaja, d. n.	3	7 777	2 982	3	6 508	36
29 Proizvodnja motornih vozila, prikolica i poluprikolica	z	112 344	110 895	z	73 045	37
30 Proizvodnja ostalih prijevoznih sredstava	z	1 448	-	z	1 086	38
31 Proizvodnja namještaja	4	13 767	603	3	14 809	39
32 Ostala prerađivačka industrija	5	30 230	18 732	7	30 021	40
33 Popravak i instaliranje strojeva i opreme	5	166 432	25 089	3	132 766	41
Karlovačka županija	120	3 372 880	1 516 683	117	3 548 990	42
B Rudarstvo i vađenje	z	10 169	-	z	8 448	43
08 Ostalo rudarstvo i vađenje	z	10 169	-	z	8 448	44
C Prerađivačka industrija	119	3 362 711	1 516 683	116	3 540 542	45
10 Proizvodnja prehrambenih proizvoda	15	586 576	78 664	14	639 135	46

2020.						
vrijednost prodanih industrijskih proizvoda prema NIP-u 2020., tis. kuna Value of industrial products sold, according to NIP 2020, thousand kuna						
ukupno Total		od toga u inozemstvo (izvoz) Of that, abroad (export)				
za vlastiti račun On own account	prema ugovoru s naručiteljem ²⁾ Under contract with principal ²⁾	ukupno Total	za vlastiti račun On own account	prema ugovoru s naručiteljem ²⁾ Under contract with principal ²⁾		
1	34 011	63 210	54 956	6 705	48 251	14 Manufacture of wearing apparel
2	221 008	5 288	219 785	217 198	2 587	15 Manufacture of leather and related products
3	32 559	-	1 948	1 948	-	16 Manufacture of wood and of products of wood and cork, except furniture; manufacture of articles of straw and plaiting materials
4	340 842	-	117 354	117 354	-	17 Manufacture of paper and paper products
5	85 801	2 413	23 221	20 808	2 413	18 Printing and reproduction of recorded media
6	287 671	-	209 736	209 736	-	22 Manufacture of rubber and plastic products
7	796 211	-	572 811	572 811	-	23 Manufacture of other non-metallic mineral products
8	126 756	1 294	88 896	88 896	-	24 Manufacture of basic metals
9	1 498 935	27 704	1 109 010	1 096 115	12 895	25 Manufacture of fabricated metal products, except machinery and equipment
10	1 676	-	172	172	-	26 Manufacture of computer, electronic and optical products
11	83 329	2 508	46 346	46 346	-	27 Manufacture of electrical equipment
12	33 815	1 320	30 113	28 793	1 320	28 Manufacture of machinery and equipment n.e.c.
13	9 822	-	-	-	-	29 Manufacture of motor vehicles, trailers and semi-trailers
14	-	-	-	-	-	30 Manufacture of other transport equipment
15	177 490	-	148 335	148 335	-	31 Manufacture of furniture
16	16 388	2 107	7 892	6 232	1 660	32 Other manufacturing
17	20 420	-	13 715	13 715	-	33 Repair and installation of machinery and equipment
18	4 530 417	99 816	2 464 678	2 366 890	97 788	County of Sisak-Moslavina
19	49 587	-	753	753	-	B Mining and quarrying
20	35 605	-	-	-	-	06 Extraction of crude petroleum and natural gas
21	13 982	-	753	753	-	08 Other mining and quarrying
22	4 480 830	99 816	2 463 925	2 366 137	97 788	C Manufacturing
23	1 049 948	1 792	369 262	369 262	-	10 Manufacture of food products
24	244	-	-	-	-	11 Manufacture of beverages
25	-	3 508	3 508	-	3 508	13 Manufacture of textiles
26	2 336	9 679	9 679	-	9 679	14 Manufacture of wearing apparel
27	594 262	-	364 340	364 340	-	16 Manufacture of wood and of products of wood and cork, except furniture; manufacture of articles of straw and plaiting materials
28	260 096	-	90 863	90 863	-	19 Manufacture of coke and refined petroleum products
29	1 842 108	-	1 102 408	1 102 408	-	20 Manufacture of chemicals and chemical products
30	70 177	-	11 509	11 509	-	22 Manufacture of rubber and plastic products
31	114 432	-	71 560	71 560	-	23 Manufacture of other non-metallic mineral products
32	227 765	11 378	224 611	213 233	11 378	24 Manufacture of basic metals
33	61 797	-	41 189	41 189	-	25 Manufacture of fabricated metal products, except machinery and equipment
34	-	21 611	21 611	-	21 611	26 Manufacture of computer, electronic and optical products
35	-	51 278	51 278	-	51 278	27 Manufacture of electrical equipment
36	6 508	-	972	972	-	28 Manufacture of machinery and equipment n.e.c.
37	73 045	-	69 310	69 310	-	29 Manufacture of motor vehicles, trailers and semi-trailers
38	1 086	-	-	-	-	30 Manufacture of other transport equipment
39	14 809	-	1 603	1 603	-	31 Manufacture of furniture
40	29 451	570	17 895	17 561	334	32 Other manufacturing
41	132 766	-	12 327	12 327	-	33 Repair and installation of machinery and equipment
42	3 253 221	295 769	1 972 789	1 686 152	286 637	County of Karlovac
43	8 448	-	-	-	-	B Mining and quarrying
44	8 448	-	-	-	-	08 Other mining and quarrying
45	3 244 773	295 769	1 972 789	1 686 152	286 637	C Manufacturing
46	639 135	-	134 321	134 321	-	10 Manufacture of food products

1. VRIJEDNOST PRODANIH INDUSTRIJSKIH PROIZVODA I IZVOZA – USPOREDNI PREGLED PREMA PODRUČJIMA I ODJELJCIMA NKD-a 2007. PREMA DJELATNOSTI PROIZVODA PO ŽUPANIJAMA U 2019. I 2020.
VALUE OF INDUSTRIAL PRODUCTS SOLD AND EXPORT – COMPARATIVE REVIEW, ACCORDING TO NKD 2007. SECTIONS AND DIVISIONS, BY PRODUCT ACTIVITY, BY COUNTIES, 2019 AND 2020

(nastavak)
 (continued)

	2019.			2020.		
	broj lokalnih jedinica Number of local unit	ukupna vrijednost prodanih industrijskih proizvoda prema NIP-u 2019., tis. kuna Total value of industrial products sold, according to NIP 2019, thousand kuna		broj lokalnih jedinica Number of local unit	ukupno Total	
		ukupno Total	od toga u inozemstvo (izvoz) Of that, abroad (export)			
11 Proizvodnja pića	z	642 009	92 318	z	309 914	1
13 Proizvodnja tekstila	9	171 468	120 671	9	161 379	2
14 Proizvodnja odjeće	7	23 784	13 571	8	22 695	3
15 Proizvodnja kože i srodnih proizvoda	z	5 193	4 672	z	4 724	4
16 Prerada drva i proizvoda od drva i pluta, osim namještaja; proizvodnja proizvoda od slame i pletarskih materijala	21	192 190	75 307	22	207 498	5
17 Proizvodnja papira i proizvoda od papira	5	130 273	2 584	5	124 393	6
18 Tiskanje i umnožavanje snimljenih zapisa	z	67 495	10 041	z	75 144	7
20 Proizvodnja kemikalija i kemijskih proizvoda	z	17 408	4 700	3	17 356	8
22 Proizvodnja proizvoda od gume i plastike	9	298 401	228 177	9	303 927	9
23 Proizvodnja ostalih nemetalnih mineralnih proizvoda	7	145 491	30 604	7	133 027	10
24 Proizvodnja metala	3	19 595	12 214	3	21 720	11
25 Proizvodnja gotovih metalnih proizvoda, osim strojeva i opreme	24	469 804	389 762	21	943 029	12
27 Proizvodnja električne opreme	z	16 865	16 559	z	14 357	13
28 Proizvodnja strojeva i uređaja, d. n.	10	373 585	360 270	9	373 944	14
29 Proizvodnja motornih vozila, prikolica i poluprikolica	z	37 960	870	z	40 679	15
30 Proizvodnja ostalih prijevoznih sredstava	z	6 004	3 172	z	9 751	16
31 Proizvodnja namještaja	7	42 422	32 429	7	35 274	17
32 Ostala prerađivačka industrija	4	25 824	-	9	30 627	18
33 Popravak i instaliranje strojeva i opreme	11	90 364	40 098	9	71 969	19
Varaždinska županija	188	10 500 678	6 383 084	186	10 239 549	20
B Rudarstvo i vađenje	6	178 681	24 848	6	176 033	21
08 Ostalo rudarstvo i vađenje	5	167 300	24 848	5	164 033	22
09 Pomoćne uslužne djelatnosti u rudarstvu	z	11 381	-	z	12 000	23
C Prerađivačka industrija	182	10 321 997	6 358 236	180	10 063 516	24
10 Proizvodnja prehrambenih proizvoda	31	2 867 436	503 492	28	2 893 056	25
11 Proizvodnja pića	z	207 425	29 145	z	199 742	26
13 Proizvodnja tekstila	7	34 204	15 289	9	32 455	27
14 Proizvodnja odjeće	19	1 351 351	1 244 606	20	1 219 988	28
15 Proizvodnja kože i srodnih proizvoda	22	1 157 423	1 113 843	23	979 976	29
16 Prerada drva i proizvoda od drva i pluta, osim namještaja; proizvodnja proizvoda od slame i pletarskih materijala	23	507 493	249 517	24	506 801	30
17 Proizvodnja papira i proizvoda od papira	z	114 366	5 625	z	111 536	31
18 Tiskanje i umnožavanje snimljenih zapisa	5	40 507	13 032	5	39 224	32
20 Proizvodnja kemikalija i kemijskih proizvoda	3	144 202	129 392	4	174 898	33
22 Proizvodnja proizvoda od gume i plastike	10	751 876	509 144	10	724 533	34
23 Proizvodnja ostalih nemetalnih mineralnih proizvoda	11	742 487	564 237	11	712 855	35
24 Proizvodnja metala	4	213 681	126 910	4	246 467	36
25 Proizvodnja gotovih metalnih proizvoda, osim strojeva i opreme	28	480 456	328 221	27	495 271	37
26 Proizvodnja računala te elektroničkih i optičkih proizvoda	4	237 559	208 847	4	360 437	38
27 Proizvodnja električne opreme	6	122 380	95 450	6	103 553	39
28 Proizvodnja strojeva i uređaja, d. n.	13	626 713	608 786	15	571 200	40
29 Proizvodnja motornih vozila, prikolica i poluprikolica	3	72 575	72 092	z	80 387	41
30 Proizvodnja ostalih prijevoznih sredstava	z	71 619	71 619	z	86 352	42
31 Proizvodnja namještaja	14	390 207	335 978	14	354 427	43
32 Ostala prerađivačka industrija	8	161 061	133 011	21	144 225	44
33 Popravak i instaliranje strojeva i opreme	z	26 976	-	z	26 133	45
Koprivničko-križevačka županija	84	4 592 604	2 124 719	78	4 295 170	46
B Rudarstvo i vađenje	3	521 699	13	3	306 055	47
06 Vađenje sirove nafte i prirodnog plina	z	481 433	-	z	259 080	48
08 Ostalo rudarstvo i vađenje	z	40 266	13	z	46 975	49

2020.						
vrijednost prodanih industrijskih proizvoda prema NIP-u 2020., tis. kuna Value of industrial products sold, according to NIP 2020, thousand kuna						
ukupno Total		od toga u inozemstvo (izvoz) Of that, abroad (export)				
za vlastiti račun On own account	prema ugovoru s naručiteljem ⁽²⁾ Under contract with principal ⁽²⁾	ukupno Total	za vlastiti račun On own account	prema ugovoru s naručiteljem ⁽²⁾ Under contract with principal ⁽²⁾		
1	309 914	-	55 783	55 783	-	11 Manufacture of beverages
2	160 860	519	114 487	114 407	80	13 Manufacture of textiles
3	10 060	12 635	17 264	5 132	12 132	14 Manufacture of wearing apparel
4	-	4 724	4 724	-	4 724	15 Manufacture of leather and related products
5	207 498	-	78 889	78 889	-	16 Manufacture of wood and of products of wood and cork, except furniture; manufacture of articles of straw and plaiting materials
6	124 393	-	2 092	2 092	-	17 Manufacture of paper and paper products
7	75 144	-	3 938	3 938	-	18 Printing and reproduction of recorded media
8	17 356	-	4 316	4 316	-	20 Manufacture of chemicals and chemical products
9	303 927	-	231 105	231 105	-	22 Manufacture of rubber and plastic products
10	133 027	-	32 315	32 315	-	23 Manufacture of other non-metallic mineral products
11	15 591	6 129	15 625	9 496	6 129	24 Manufacture of basic metals
12	943 029	-	845 740	845 740	-	25 Manufacture of fabricated metal products, except machinery and equipment
13	14 357	-	14 357	14 357	-	27 Manufacture of electrical equipment
14	102 849	271 095	354 300	90 910	263 390	28 Manufacture of machinery and equipment n.e.c.
15	40 679	-	7 541	7 541	-	29 Manufacture of motor vehicles, trailers and semi-trailers
16	9 751	-	7 635	7 635	-	30 Manufacture of other transport equipment
17	35 274	-	26 469	26 469	-	31 Manufacture of furniture
18	29 960	667	1 213	1 031	182	32 Other manufacturing
19	71 969	-	20 675	20 675	-	33 Repair and installation of machinery and equipment
20	9 746 137	493 412	6 052 735	5 617 873	434 862	County of Varaždin
21	176 033	-	29 537	29 537	-	B Mining and quarrying
22	164 033	-	29 537	29 537	-	08 Other mining and quarrying
23	12 000	-	-	-	-	09 Mining support service activities
24	9 570 104	493 412	6 023 198	5 588 336	434 862	C Manufacturing
25	2 893 056	-	520 512	520 512	-	10 Manufacture of food products
26	199 742	-	31 828	31 828	-	11 Manufacture of beverages
27	27 349	5 106	14 723	14 723	-	13 Manufacture of textiles
28	1 033 128	186 860	1 128 751	968 507	160 244	14 Manufacture of wearing apparel
29	840 518	139 458	950 440	818 673	131 767	15 Manufacture of leather and related products
30	505 143	1 658	253 675	253 675	-	16 Manufacture of wood and of products of wood and cork, except furniture; manufacture of articles of straw and plaiting materials
31	111 536	-	7 533	7 533	-	17 Manufacture of paper and paper products
32	36 147	3 077	13 286	12 151	1 135	18 Printing and reproduction of recorded media
33	172 663	2 235	156 186	156 186	-	20 Manufacture of chemicals and chemical products
34	724 533	-	501 374	501 374	-	22 Manufacture of rubber and plastic products
35	712 855	-	538 833	538 833	-	23 Manufacture of other non-metallic mineral products
36	246 467	-	126 177	126 177	-	24 Manufacture of basic metals
37	437 850	57 421	333 450	289 072	44 378	25 Manufacture of fabricated metal products, except machinery and equipment
38	360 437	-	240 964	240 964	-	26 Manufacture of computer, electronic and optical products
39	103 553	-	79 719	79 719	-	27 Manufacture of electrical equipment
40	561 638	9 562	539 263	529 701	9 562	28 Manufacture of machinery and equipment n.e.c.
41	80 387	-	80 387	80 387	-	29 Manufacture of motor vehicles, trailers and semi-trailers
42	65	86 287	86 352	65	86 287	30 Manufacture of other transport equipment
43	354 427	-	303 347	303 347	-	31 Manufacture of furniture
44	142 477	1 748	116 398	114 909	1 489	32 Other manufacturing
45	26 133	-	-	-	-	33 Repair and installation of machinery and equipment
46	4 273 081	22 089	2 289 121	2 267 879	21 242	County of Koprivnica-Križevci
47	306 055	-	-	-	-	B Mining and quarrying
48	259 080	-	-	-	-	06 Extraction of crude petroleum and natural gas
49	46 975	-	-	-	-	08 Other mining and quarrying

1. VRIJEDNOST PRODANIH INDUSTRIJSKIH PROIZVODA I IZVOZA – USPOREDNI PREGLED PREMA PODRUČJIMA I ODJELJCIMA NKD-a 2007. PREMA DJELATNOSTI PROIZVODA PO ŽUPANIJAMA U 2019. I 2020.
VALUE OF INDUSTRIAL PRODUCTS SOLD AND EXPORT – COMPARATIVE REVIEW, ACCORDING TO NKD 2007. SECTIONS AND DIVISIONS, BY PRODUCT ACTIVITY, BY COUNTIES, 2019 AND 2020

(nastavak)
 (continued)

	2019.			2020.		
	broj lokalnih jedinica Number of local unit	ukupna vrijednost prodanih industrijskih proizvoda prema NIP-u 2019., tis. kuna Total value of industrial products sold, according to NIP 2019, thousand kuna		broj lokalnih jedinica Number of local unit	ukupno Total	
		ukupno Total	od toga u inozemstvo (izvoz) Of that, abroad (export)			
C Prerađivačka industrija	82	4 070 905	2 124 706	76	3 989 115	1
10 Proizvodnja prehrambenih proizvoda	17	1 539 596	795 689	15	1 603 964	2
11 Proizvodnja pića	3	529 689	171 614	3	339 645	3
13 Proizvodnja tekstila	z	6 721	1 502	z	4 526	4
15 Proizvodnja kože i srodnih proizvoda	3	24 183	24 183	3	21 242	5
16 Prerada drva i proizvoda od drva i pluta, osim namještaja; proizvodnja proizvoda od slame i pletarskih materijala	14	248 326	200 420	13	240 003	6
17 Proizvodnja papira i proizvoda od papira	9	530 221	349 198	9	594 986	7
18 Tiskanje i umnožavanje snimljenih zapisa	z	1 718	753	z	1 979	8
20 Proizvodnja kemikalija i kemijskih proizvoda	z	510	246	z	1 003	9
21 Proizvodnja osnovnih farmaceutskih proizvoda i farmaceutskih pripravaka	z	653 040	339 981	z	654 276	10
22 Proizvodnja proizvoda od gume i plastike	7	43 461	13 913	7	39 274	11
23 Proizvodnja ostalih nemetalnih mineralnih proizvoda	6	100 335	2 655	6	108 329	12
25 Proizvodnja gotovih metalnih proizvoda, osim strojeva i opreme	10	94 225	57 587	9	112 437	13
27 Proizvodnja električne opreme	z	226	-	z	224	14
28 Proizvodnja strojeva i uređaja, d. n.	7	159 046	116 246	7	161 681	15
29 Proizvodnja motornih vozila, prikolica i poluprikolica	z	37 038	34 237	z	22 171	16
31 Proizvodnja namještaja	3	60 874	2 658	3	47 681	17
32 Ostala prerađivačka industrija	4	26 370	13 017	z	21 681	18
33 Popravak i instaliranje strojeva i opreme	7	15 326	807	7	14 013	19
Bjelovarsko-bilogorska županija	97	2 449 541	708 447	97	2 508 630	20
B Rudarstvo i vađenje	3	42 578	-	3	73 649	21
06 Vađenje sirove nafte i prirodnog plina	z	3 948	-	z	2 235	22
08 Ostalo rudarstvo i vađenje	z	38 630	-	z	71 414	23
C Prerađivačka industrija	94	2 406 963	708 447	95	2 434 981	24
10 Proizvodnja prehrambenih proizvoda	23	1 089 728	205 534	23	1 161 935	25
11 Proizvodnja pića	z	46 530	152	z	55 939	26
13 Proizvodnja tekstila	4	2 886	1 482	4	2 938	27
14 Proizvodnja odjeće	12	51 715	32 431	12	45 660	28
16 Prerada drva i proizvoda od drva i pluta, osim namještaja; proizvodnja proizvoda od slame i pletarskih materijala	18	318 627	229 383	18	307 969	29
17 Proizvodnja papira i proizvoda od papira	z	240	-	z	173	30
18 Tiskanje i umnožavanje snimljenih zapisa	z	70 662	25 018	z	68 822	31
20 Proizvodnja kemikalija i kemijskih proizvoda	z	6 951	30	z	7 581	32
22 Proizvodnja proizvoda od gume i plastike	6	130 833	3 769	6	128 709	33
23 Proizvodnja ostalih nemetalnih mineralnih proizvoda	6	152 457	5 741	7	156 783	34
24 Proizvodnja metala	4	24 249	14 687	z	14 105	35
25 Proizvodnja gotovih metalnih proizvoda, osim strojeva i opreme	10	143 858	64 461	10	165 139	36
26 Proizvodnja računala te elektroničkih i optičkih proizvoda	z	2 893	1 317	z	3 675	37
27 Proizvodnja električne opreme	4	54 046	38 841	4	42 845	38
28 Proizvodnja strojeva i uređaja, d. n.	7	63 390	52 392	7	45 840	39
29 Proizvodnja motornih vozila, prikolica i poluprikolica	z	5 448	185	z	6 263	40
30 Proizvodnja ostalih prijevoznih sredstava	z	23 633	23 633	z	22 402	41
31 Proizvodnja namještaja	6	174 284	8 977	5	158 887	42
32 Ostala prerađivačka industrija	3	11 096	414	8	12 680	43
33 Popravak i instaliranje strojeva i opreme	z	33 437	-	z	26 636	44
Primorsko-goranska županija	177	11 856 579	5 910 307	165	9 258 617	45
B Rudarstvo i vađenje	4	30 429	-	4	30 424	46
08 Ostalo rudarstvo i vađenje	4	30 429	-	4	30 424	47

2020.						
vrijednost prodanih industrijskih proizvoda prema NIP-u 2020., tis. kuna Value of industrial products sold, according to NIP 2020, thousand kuna						
ukupno Total		od toga u inozemstvo (izvoz) Of that, abroad (export)				
za vlastiti račun On own account	prema ugovoru s naručiteljem ⁽²⁾ Under contract with principal ⁽²⁾	ukupno Total	za vlastiti račun On own account	prema ugovoru s naručiteljem ⁽²⁾ Under contract with principal ⁽²⁾		
1	3 967 026	22 089	2 289 121	2 267 879	21 242	C Manufacturing
2	1 603 964	-	880 900	880 900	-	10 Manufacture of food products
3	339 645	-	154 529	154 529	-	11 Manufacture of beverages
4	4 526	-	1 156	1 156	-	13 Manufacture of textiles
5	-	21 242	21 242	-	21 242	15 Manufacture of leather and related products
6	239 156	847	187 409	187 409	-	16 Manufacture of wood and of products of wood and cork, except furniture; manufacture of articles of straw and plaiting materials
7	594 986	-	441 280	441 280	-	17 Manufacture of paper and paper products
8	1 979	-	285	285	-	18 Printing and reproduction of recorded media
9	1 003	-	139	139	-	20 Manufacture of chemicals and chemical products
10	654 276	-	333 003	333 003	-	21 Manufacture of basic pharmaceutical products and pharmaceutical preparations
11	39 274	-	12 843	12 843	-	22 Manufacture of rubber and plastic products
12	108 329	-	7 754	7 754	-	23 Manufacture of other non-metallic mineral products
13	112 437	-	82 667	82 667	-	25 Manufacture of fabricated metal products, except machinery and equipment
14	224	-	-	-	-	27 Manufacture of electrical equipment
15	161 681	-	128 160	128 160	-	28 Manufacture of machinery and equipment n.e.c.
16	22 171	-	20 404	20 404	-	29 Manufacture of motor vehicles, trailers and semi-trailers
17	47 681	-	1 882	1 882	-	31 Manufacture of furniture
18	21 681	-	15 143	15 143	-	32 Other manufacturing
19	14 013	-	325	325	-	33 Repair and installation of machinery and equipment
20	2 452 769	55 861	693 649	662 802	30 847	County of Bjelovar-Bilogora
21	73 649	-	-	-	-	B Mining and quarrying
22	2 235	-	-	-	-	06 Extraction of crude petroleum and natural gas
23	71 414	-	-	-	-	08 Other mining and quarrying
24	2 379 120	55 861	693 649	662 802	30 847	C Manufacturing
25	1 148 186	13 749	227 726	227 726	-	10 Manufacture of food products
26	55 939	-	32	32	-	11 Manufacture of beverages
27	2 602	336	2 047	2 047	-	13 Manufacture of textiles
28	13 240	32 420	31 707	1 450	30 257	14 Manufacture of wearing apparel
29	304 632	3 337	219 800	219 800	-	16 Manufacture of wood and of products of wood and cork, except furniture; manufacture of articles of straw and plaiting materials
30	173	-	-	-	-	17 Manufacture of paper and paper products
31	68 822	-	26 018	26 018	-	18 Printing and reproduction of recorded media
32	7 581	-	114	114	-	20 Manufacture of chemicals and chemical products
33	128 709	-	5 562	5 562	-	22 Manufacture of rubber and plastic products
34	156 783	-	325	325	-	23 Manufacture of other non-metallic mineral products
35	14 105	-	58	58	-	24 Manufacture of basic metals
36	165 139	-	73 308	73 308	-	25 Manufacture of fabricated metal products, except machinery and equipment
37	3 675	-	1 550	1 550	-	26 Manufacture of computer, electronic and optical products
38	38 325	4 520	31 058	31 058	-	27 Manufacture of electrical equipment
39	45 840	-	34 585	34 585	-	28 Manufacture of machinery and equipment n.e.c.
40	6 263	-	430	430	-	29 Manufacture of motor vehicles, trailers and semi-trailers
41	22 402	-	22 402	22 402	-	30 Manufacture of other transport equipment
42	158 112	775	8 813	8 813	-	31 Manufacture of furniture
43	11 956	724	1 339	749	590	32 Other manufacturing
44	26 636	-	6 775	6 775	-	33 Repair and installation of machinery and equipment
45	9 236 395	22 222	4 335 164	4 313 109	22 055	County of Primorje-Gorski kotar
46	30 424	-	9	9	-	B Mining and quarrying
47	30 424	-	9	9	-	08 Other mining and quarrying

1. VRIJEDNOST PRODANIH INDUSTRIJSKIH PROIZVODA I IZVOZA – USPOREDNI PREGLED PREMA PODRUČJIMA I ODJELJCIMA NKD-a 2007. PREMA DJELATNOSTI PROIZVODA PO ŽUPANIJAMA U 2019. I 2020.
VALUE OF INDUSTRIAL PRODUCTS SOLD AND EXPORT – COMPARATIVE REVIEW, ACCORDING TO NKD 2007. SECTIONS AND DIVISIONS, BY PRODUCT ACTIVITY, BY COUNTIES, 2019 AND 2020

(nastavak)
 (continued)

	2019.			2020.		
	broj lokalnih jedinica Number of local unit	ukupna vrijednost prodanih industrijskih proizvoda prema NIP-u 2019., tis. kuna Total value of industrial products sold, according to NIP 2019, thousand kuna		broj lokalnih jedinica Number of local unit	ukupno Total	
		ukupno Total	od toga u inozemstvo (izvoz) Of that, abroad (export)			
C Prerađivačka industrija	175	11 826 150	5 910 307	163	9 228 193	1
10 Proizvodnja prehrambenih proizvoda	26	228 426	5 194	23	264 480	2
11 Proizvodnja pića	3	32 750	2 419	3	25 670	3
13 Proizvodnja tekstila	3	17 988	643	3	14 404	4
14 Proizvodnja odjeće	z	16 468	-	3	14 678	5
15 Proizvodnja kože i srodnih proizvoda	z	7 116	4 102	z	6 989	6
16 Prerada drva i proizvoda od drva i pluta, osim namještaja; proizvodnja proizvoda od slame i pletarskih materijala	26	384 048	259 620	26	305 629	7
17 Proizvodnja papira i proizvoda od papira	z	136 787	121 948	z	130 290	8
18 Tiskanje i umnožavanje snimljenih zapisa	6	53 115	3 181	5	42 833	9
19 Proizvodnja koksa i rafiniranih naftnih proizvoda	z	8 501 257	4 199 811	z	5 927 003	10
20 Proizvodnja kemikalija i kemijskih proizvoda	5	32 437	24 973	5	52 539	11
21 Proizvodnja osnovnih farmaceutskih proizvoda i farmaceutskih pripravaka	z	366 285	281 503	z	456 339	12
22 Proizvodnja proizvoda od gume i plastike	12	234 556	93 357	12	222 166	13
23 Proizvodnja ostalih nemetalnih mineralnih proizvoda	10	81 994	25 514	11	83 141	14
24 Proizvodnja metala	3	942	-	z	640	15
25 Proizvodnja gotovih metalnih proizvoda, osim strojeva i opreme	32	351 898	194 999	26	354 331	16
26 Proizvodnja računala te elektroničkih i optičkih proizvoda	5	22 806	12 024	4	19 059	17
27 Proizvodnja električne opreme	9	163 235	131 392	9	197 019	18
28 Proizvodnja strojeva i uređaja, d. n.	10	104 250	82 246	10	88 661	19
29 Proizvodnja motornih vozila, prikolica i poluprikolica	5	104 313	62 074	6	96 672	20
30 Proizvodnja ostalih prijevoznih sredstava	6	23 177	10 408	7	30 123	21
31 Proizvodnja namještaja	6	118 664	115 246	6	105 973	22
32 Ostala prerađivačka industrija	5	29 475	-	7	23 852	23
33 Popravak i instaliranje strojeva i opreme	36	814 163	279 653	32	765 702	24
Ličko-senjska županija	29	617 460	416 637	30	679 988	25
B Rudarstvo i vađenje	4	4 386	-	4	4 611	26
08 Ostalo rudarstvo i vađenje	4	4 386	-	4	4 611	27
C Prerađivačka industrija	29	613 074	416 637	29	675 377	28
10 Proizvodnja prehrambenih proizvoda	4	18 801	60	4	15 483	29
11 Proizvodnja pića	3	22 904	185	3	17 017	30
12 Proizvodnja duhanskih proizvoda	z	10 031	9 646	z	15 119	31
14 Proizvodnja odjeće	z	7 527	4 574	z	7 149	32
16 Prerada drva i proizvoda od drva i pluta, osim namještaja; proizvodnja proizvoda od slame i pletarskih materijala	10	139 065	59 721	10	103 090	33
23 Proizvodnja ostalih nemetalnih mineralnih proizvoda	6	356 882	325 103	6	458 083	34
25 Proizvodnja gotovih metalnih proizvoda, osim strojeva i opreme	z	35 432	9 795	z	40 633	35
27 Proizvodnja električne opreme	z	5 931	4 784	z	4 868	36
31 Proizvodnja namještaja	z	16 501	2 769	z	13 627	37
32 Ostala prerađivačka industrija	z	-	-	z	308	38
Virovitičko-podavska županija	63	1 369 898	601 283	61	1 155 207	39
B Rudarstvo i vađenje	z	78 955	2 100	z	69 247	40
06 Vađenje sirove nafte i prirodnog plina	z	38 268	-	z	17 956	41
08 Ostalo rudarstvo i vađenje	z	40 687	2 100	z	51 291	42
C Prerađivačka industrija	61	1 290 943	599 183	59	1 085 960	43
10 Proizvodnja prehrambenih proizvoda	15	432 602	117 447	14	284 267	44
11 Proizvodnja pića	z	12 335	149	z	12 447	45
12 Proizvodnja duhanskih proizvoda	z	118 579	79 232	z	122 820	46
14 Proizvodnja odjeće	5	12 468	-	6	12 805	47

2020.						
vrijednost prodanih industrijskih proizvoda prema NIP-u 2020., tis. kuna Value of industrial products sold, according to NIP 2020, thousand kuna						
ukupno Total		od toga u inozemstvo (izvoz) Of that, abroad (export)				
za vlastiti račun On own account	prema ugovoru s naručiteljem ²⁾ Under contract with principal ²⁾	ukupno Total	za vlastiti račun On own account	prema ugovoru s naručiteljem ²⁾ Under contract with principal ²⁾		
1	9 205 971	22 222	4 335 155	4 313 100	22 055	C Manufacturing
2	264 480	-	23 731	23 731	-	10 Manufacture of food products
3	25 670	-	1 998	1 998	-	11 Manufacture of beverages
4	14 404	-	699	699	-	13 Manufacture of textiles
5	14 678	-	-	-	-	14 Manufacture of wearing apparel
6	6 989	-	4 195	4 195	-	15 Manufacture of leather and related products
7	305 629	-	186 677	186 677	-	16 Manufacture of wood and of products of wood and cork, except furniture; manufacture of articles of straw and plaiting materials
8	130 290	-	116 837	116 837	-	17 Manufacture of paper and paper products
9	42 808	25	1 835	1 835	-	18 Printing and reproduction of recorded media
10	5 927 003	-	2 578 873	2 578 873	-	19 Manufacture of coke and refined petroleum products
11	52 539	-	46 892	46 892	-	20 Manufacture of chemicals and chemical products
12	436 858	19 481	364 451	344 970	19 481	21 Manufacture of basic pharmaceutical products and pharmaceutical preparations
13	222 024	142	88 065	87 923	142	22 Manufacture of rubber and plastic products
14	83 141	-	22 338	22 338	-	23 Manufacture of other non-metallic mineral products
15	640	-	-	-	-	24 Manufacture of basic metals
16	351 903	2 428	218 564	216 278	2 286	25 Manufacture of fabricated metal products, except machinery and equipment
17	19 059	-	8 924	8 924	-	26 Manufacture of computer, electronic and optical products
18	197 019	-	167 245	167 245	-	27 Manufacture of electrical equipment
19	88 661	-	56 334	56 334	-	28 Manufacture of machinery and equipment n.e.c.
20	96 672	-	64 563	64 563	-	29 Manufacture of motor vehicles, trailers and semi-trailers
21	30 123	-	13 069	13 069	-	30 Manufacture of other transport equipment
22	105 973	-	103 551	103 551	-	31 Manufacture of furniture
23	23 706	146	151	5	146	32 Other manufacturing
24	765 702	-	266 163	266 163	-	33 Repair and installation of machinery and equipment
25	673 020	6 968	477 979	477 979	-	County of Lika-Senj
26	4 611	-	-	-	-	B Mining and quarrying
27	4 611	-	-	-	-	08 Other mining and quarrying
28	668 409	6 968	477 979	477 979	-	C Manufacturing
29	15 483	-	33	33	-	10 Manufacture of food products
30	10 397	6 620	61	61	-	11 Manufacture of beverages
31	15 119	-	13 998	13 998	-	12 Manufacture of tobacco products
32	7 149	-	4 915	4 915	-	14 Manufacture of wearing apparel
33	102 742	348	35 395	35 395	-	16 Manufacture of wood and of products of wood and cork, except furniture; manufacture of articles of straw and plaiting materials
34	458 083	-	405 817	405 817	-	23 Manufacture of other non-metallic mineral products
35	40 633	-	10 131	10 131	-	25 Manufacture of fabricated metal products, except machinery and equipment
36	4 868	-	3 920	3 920	-	27 Manufacture of electrical equipment
37	13 627	-	3 709	3 709	-	31 Manufacture of furniture
38	308	-	-	-	-	32 Other manufacturing
39	1 111 104	44 103	523 447	518 774	4 673	County of Virovitica-Podravina
40	69 247	-	1 450	1 450	-	B Mining and quarrying
41	17 956	-	-	-	-	06 Extraction of crude petroleum and natural gas
42	51 291	-	1 450	1 450	-	08 Other mining and quarrying
43	1 041 857	44 103	521 997	517 324	4 673	C Manufacturing
44	279 594	4 673	78 999	74 326	4 673	10 Manufacture of food products
45	12 447	-	444	444	-	11 Manufacture of beverages
46	122 820	-	58 929	58 929	-	12 Manufacture of tobacco products
47	2 063	10 742	-	-	-	14 Manufacture of wearing apparel

1. VRIJEDNOST PRODANIH INDUSTRIJSKIH PROIZVODA I IZVOZA – USPOREDNI PREGLED PREMA PODRUČJIMA I ODJELJCIMA NKD-a 2007. PREMA DJELATNOSTI PROIZVODA PO ŽUPANIJAMA U 2019. I 2020.
VALUE OF INDUSTRIAL PRODUCTS SOLD AND EXPORT – COMPARATIVE REVIEW, ACCORDING TO NKD 2007. SECTIONS AND DIVISIONS, BY PRODUCT ACTIVITY, BY COUNTIES, 2019 AND 2020

(nastavak)
 (continued)

	2019.			2020.		
	broj lokalnih jedinica Number of local unit	ukupna vrijednost prodanih industrijskih proizvoda prema NIP-u 2019., tis. kuna Total value of industrial products sold, according to NIP 2019, thousand kuna		broj lokalnih jedinica Number of local unit	ukupno Total	
		ukupno Total	od toga u inozemstvo (izvoz) Of that, abroad (export)			
15 Proizvodnja kože i srodnih proizvoda	3	24 071	7 032	3	26 891	1
16 Prerada drva i proizvoda od drva i pluta, osim namještaja; proizvodnja proizvoda od slame i pletarskih materijala	17	358 182	222 902	17	326 418	2
20 Proizvodnja kemikalija i kemijskih proizvoda	z	90	-	z	100	3
22 Proizvodnja proizvoda od gume i plastike	z	220	-	z	297	4
23 Proizvodnja ostalih nemetalnih mineralnih proizvoda	4	22 897	15 687	z	2 281	5
24 Proizvodnja metala	z	38 984	23 780	z	35 271	6
25 Proizvodnja gotovih metalnih proizvoda, osim strojeva i opreme	10	42 268	11 284	10	43 589	7
26 Proizvodnja računala te elektroničkih i optičkih proizvoda	z	42	-	z	23	8
27 Proizvodnja električne opreme	z	193	-	z	115	9
28 Proizvodnja strojeva i uređaja, d. n.	4	20 636	17 775	3	10 793	10
29 Proizvodnja motornih vozila, prikolica i poluprikolica	z	17 100	17 100	z	23 157	11
31 Proizvodnja namještaja	8	190 276	86 795	8	183 769	12
32 Ostala prerađivačka industrija	z	-	-	z	917	13
Požeško-slavonska županija	42	1 043 062	650 778	39	925 393	14
B Rudarstvo i vađenje	z	60 614	-	z	62 613	15
06 Vađenje sirove nafte i prirodnog plina	z	4 590	-	z	2 819	16
08 Ostalo rudarstvo i vađenje	z	56 024	-	z	59 794	17
C Prerađivačka industrija	41	982 448	650 778	38	862 780	18
10 Proizvodnja prehrambenih proizvoda	7	96 510	47 565	4	70 312	19
11 Proizvodnja pića	4	144 778	41 570	4	108 101	20
13 Proizvodnja tekstila	z	214	-	z	213	21
14 Proizvodnja odjeće	3	22 324	18 851	3	15 655	22
16 Prerada drva i proizvoda od drva i pluta, osim namještaja; proizvodnja proizvoda od slame i pletarskih materijala	10	125 051	79 980	10	129 355	23
20 Proizvodnja kemikalija i kemijskih proizvoda	z	8 755	-	z	6 217	24
22 Proizvodnja proizvoda od gume i plastike	z	3 931	54	z	3 468	25
23 Proizvodnja ostalih nemetalnih mineralnih proizvoda	5	160 202	155 623	5	88 674	26
24 Proizvodnja metala	z	358	-	z	905	27
25 Proizvodnja gotovih metalnih proizvoda, osim strojeva i opreme	9	281 401	226 777	8	294 909	28
27 Proizvodnja električne opreme	6	74 824	53 141	6	70 964	29
31 Proizvodnja namještaja	z	35 965	26 954	z	44 216	30
32 Ostala prerađivačka industrija	3	28 135	263	6	29 791	31
Brodsko-posavska županija	109	3 707 645	2 186 648	107	3 314 387	32
B Rudarstvo i vađenje	z	25 349	-	z	22 445	33
08 Ostalo rudarstvo i vađenje	z	25 349	-	z	22 445	34
C Prerađivačka industrija	108	3 682 296	2 186 648	106	3 291 942	35
10 Proizvodnja prehrambenih proizvoda	19	910 259	527 387	18	732 186	36
11 Proizvodnja pića	z	177 659	93 566	z	114 134	37
13 Proizvodnja tekstila	z	3	-	z	-	38
14 Proizvodnja odjeće	9	44 160	22 057	7	34 718	39
15 Proizvodnja kože i srodnih proizvoda	3	231 936	120 573	3	197 931	40
16 Prerada drva i proizvoda od drva i pluta, osim namještaja; proizvodnja proizvoda od slame i pletarskih materijala	13	327 186	250 715	13	328 658	41
17 Proizvodnja papira i proizvoda od papira	z	3 405	-	z	3 306	42
18 Tiskanje i umnožavanje snimljenih zapisa	z	682	-	z	599	43
20 Proizvodnja kemikalija i kemijskih proizvoda	4	198 005	61 219	4	209 311	44
22 Proizvodnja proizvoda od gume i plastike	8	92 570	18 393	8	97 112	45
23 Proizvodnja ostalih nemetalnih mineralnih proizvoda	5	31 793	-	6	40 753	46
24 Proizvodnja metala	z	8 108	5 338	z	7 535	47

2020.					
vrijednost prodanih industrijskih proizvoda prema NIP-u 2020., tis. kuna Value of industrial products sold, according to NIP 2020, thousand kuna					
ukupno Total		od toga u inozemstvo (izvoz) Of that, abroad (export)			
za vlastiti račun On own account	prema ugovoru s naručiteljem ⁽²⁾ Under contract with principal ⁽²⁾	ukupno Total	za vlastiti račun On own account	prema ugovoru s naručiteljem ⁽²⁾ Under contract with principal ⁽²⁾	
1	6 358	20 533	6 162	6 162	-
2	319 930	6 488	230 359	230 359	-
3	100	-	-	-	-
4	297	-	-	-	-
5	2 281	-	61	61	-
6	35 271	-	14 098	14 098	-
7	42 839	750	11 871	11 871	-
8	23	-	-	-	-
9	115	-	-	-	-
10	10 793	-	9 240	9 240	-
11	23 157	-	23 157	23 157	-
12	183 769	-	88 677	88 677	-
13	-	917	-	-	-
14	894 154	31 239	558 628	527 396	31 232
County of Požega-Slavonia					
15	62 613	-	-	-	-
16	2 819	-	-	-	-
17	59 794	-	-	-	-
18	831 541	31 239	558 628	527 396	31 232
19	70 312	-	38 580	38 580	-
20	108 101	-	33 052	33 052	-
21	213	-	22	22	-
22	4 224	11 431	13 772	2 348	11 424
23	129 355	-	83 633	83 633	-
24	6 217	-	-	-	-
25	3 468	-	75	75	-
26	88 674	-	84 541	84 541	-
27	905	-	-	-	-
28	294 909	-	214 487	214 487	-
29	51 374	19 590	52 282	32 692	19 590
30	44 216	-	36 588	36 588	-
31	29 573	218	1 596	1 378	218
32	3 206 110	108 277	1 984 411	1 894 536	89 875
County of Slavonski Brod-Posavina					
33	22 445	-	-	-	-
34	22 445	-	-	-	-
35	3 183 665	108 277	1 984 411	1 894 536	89 875
36	732 186	-	359 789	359 789	-
37	114 134	-	75 853	75 853	-
38	-	-	-	-	-
39	31 161	3 557	28 395	26 302	2 093
40	197 931	-	91 543	91 543	-
41	328 138	520	263 131	263 131	-
42	3 306	-	-	-	-
43	599	-	-	-	-
44	209 311	-	69 240	69 240	-
45	97 112	-	20 603	20 603	-
46	40 753	-	-	-	-
47	7 535	-	4 980	4 980	-
15					15 Manufacture of leather and related products
16					16 Manufacture of wood and of products of wood and cork, except furniture; manufacture of articles of straw and plaiting materials
20					20 Manufacture of chemicals and chemical products
22					22 Manufacture of rubber and plastic products
23					23 Manufacture of other non-metallic mineral products
24					24 Manufacture of basic metals
25					25 Manufacture of fabricated metal products, except machinery and equipment
26					26 Manufacture of computer, electronic and optical products
27					27 Manufacture of electrical equipment
28					28 Manufacture of machinery and equipment n.e.c.
29					29 Manufacture of motor vehicles, trailers and semi-trailers
31					31 Manufacture of furniture
32					32 Other manufacturing
B					B Mining and quarrying
06					06 Extraction of crude petroleum and natural gas
08					08 Other mining and quarrying
C					C Manufacturing
10					10 Manufacture of food products
11					11 Manufacture of beverages
13					13 Manufacture of textiles
14					14 Manufacture of wearing apparel
16					16 Manufacture of wood and of products of wood and cork, except furniture; manufacture of articles of straw and plaiting materials
20					20 Manufacture of chemicals and chemical products
22					22 Manufacture of rubber and plastic products
23					23 Manufacture of other non-metallic mineral products
24					24 Manufacture of basic metals
25					25 Manufacture of fabricated metal products, except machinery and equipment
27					27 Manufacture of electrical equipment
31					31 Manufacture of furniture
32					32 Other manufacturing

1. VRIJEDNOST PRODANIH INDUSTRIJSKIH PROIZVODA I IZVOZA – USPOREDNI PREGLED PREMA PODRUČJIMA I ODJELJCIMA NKD-a 2007. PREMA DJELATNOSTI PROIZVODA PO ŽUPANIJAMA U 2019. I 2020.
VALUE OF INDUSTRIAL PRODUCTS SOLD AND EXPORT – COMPARATIVE REVIEW, ACCORDING TO NKD 2007. SECTIONS AND DIVISIONS, BY PRODUCT ACTIVITY, BY COUNTIES, 2019 AND 2020

(nastavak)
 (continued)

	2019.			2020.		
	broj lokalnih jedinica Number of local unit	ukupna vrijednost prodanih industrijskih proizvoda prema NIP-u 2019., tis. kuna Total value of industrial products sold, according to NIP 2019, thousand kuna		broj lokalnih jedinica Number of local unit	ukupno Total	
		ukupno Total	od toga u inozemstvo (izvoz) Of that, abroad (export)			
25 Proizvodnja gotovih metalnih proizvoda, osim strojeva i opreme	25	787 660	380 847	26	598 079	1
27 Proizvodnja električne opreme	z	28 402	28 402	z	35 106	2
28 Proizvodnja strojeva i uređaja, d. n.	8	187 562	151 312	8	187 174	3
29 Proizvodnja motornih vozila, prikolica i poluprikolica	z	229 844	229 844	z	163 215	4
30 Proizvodnja ostalih prijevoznih sredstava	z	195 620	175 171	z	289 328	5
31 Proizvodnja namještaja	14	116 455	87 782	13	138 436	6
32 Ostala prerađivačka industrija	z	17 159	167	5	18 965	7
33 Popravak i instaliranje strojeva i opreme	6	93 828	33 875	6	95 396	8
Zadarska županija	65	1 807 008	847 494	65	1 827 662	9
B Rudarstvo i vađenje	10	30 642	950	10	23 187	10
08 Ostalo rudarstvo i vađenje	10	30 642	950	10	23 187	11
C Prerađivačka industrija	61	1 776 366	846 544	61	1 804 475	12
10 Proizvodnja prehrambenih proizvoda	23	381 696	62 370	24	388 387	13
11 Proizvodnja pića	z	141 754	24 192	z	97 486	14
13 Proizvodnja tekstila	z	45 443	24 521	z	41 024	15
16 Prerada drva i proizvoda od drva i pluta, osim namještaja; proizvodnja proizvoda od slame i pletarskih materijala	z	783	-	z	799	16
18 Tiskanje i umnožavanje snimljenih zapisa	z	514 363	299 015	z	690 658	17
22 Proizvodnja proizvoda od gume i plastike	5	26 613	-	5	24 095	18
23 Proizvodnja ostalih nemetalnih mineralnih proizvoda	12	109 746	-	13	117 730	19
24 Proizvodnja metala	z	333 524	329 967	z	263 939	20
25 Proizvodnja gotovih metalnih proizvoda, osim strojeva i opreme	7	56 731	521	7	36 856	21
26 Proizvodnja računala te elektroničkih i optičkih proizvoda	z	412	-	z	-	22
27 Proizvodnja električne opreme	z	18 289	13 014	z	29 460	23
28 Proizvodnja strojeva i uređaja, d. n.	z	77 509	64 746	z	42 574	24
30 Proizvodnja ostalih prijevoznih sredstava	z	7 773	2 220	z	4 035	25
31 Proizvodnja namještaja	3	9 171	-	3	7 110	26
32 Ostala prerađivačka industrija	z	37 629	21 498	z	47 867	27
33 Popravak i instaliranje strojeva i opreme	z	14 930	4 480	z	12 455	28
Osječko-baranjska županija	169	6 733 903	3 245 626	164	6 201 961	29
B Rudarstvo i vađenje	z	1 221	-	z	6 940	30
06 Vađenje sirove nafte i prirodnog plina	z	1 221	-	z	6 940	31
08 Ostalo rudarstvo i vađenje	z	-	-	z	-	32
C Prerađivačka industrija	168	6 732 682	3 245 626	163	6 195 021	33
10 Proizvodnja prehrambenih proizvoda	41	2 327 849	565 886	39	2 371 120	34
11 Proizvodnja pića	9	179 163	7 295	8	135 910	35
13 Proizvodnja tekstila	5	22 853	19 468	5	17 500	36
14 Proizvodnja odjeće	14	142 649	94 348	14	149 145	37
15 Proizvodnja kože i srodnih proizvoda	3	6 383	5 423	z	5 393	38
16 Prerada drva i proizvoda od drva i pluta, osim namještaja; proizvodnja proizvoda od slame i pletarskih materijala	14	200 373	84 758	13	154 010	39
17 Proizvodnja papira i proizvoda od papira	4	692 514	550 741	4	609 863	40
18 Tiskanje i umnožavanje snimljenih zapisa	5	17 390	166	5	14 748	41
20 Proizvodnja kemikalija i kemijskih proizvoda	6	675 602	344 369	6	708 076	42
22 Proizvodnja proizvoda od gume i plastike	20	354 879	209 161	21	333 415	43
23 Proizvodnja ostalih nemetalnih mineralnih proizvoda	13	677 842	303 394	14	692 983	44
24 Proizvodnja metala	6	12 561	449	5	11 780	45
25 Proizvodnja gotovih metalnih proizvoda, osim strojeva i opreme	25	170 399	6 209	25	144 038	46
27 Proizvodnja električne opreme	z	36 026	35 694	z	30 723	47

2020.						
vrijednost prodanih industrijskih proizvoda prema NIP-u 2020., tis. kuna Value of industrial products sold, according to NIP 2020, thousand kuna						
ukupno Total		od toga u inozemstvo (izvoz) Of that, abroad (export)				
za vlastiti račun On own account	prema ugovoru s naručiteljem ⁽²⁾ Under contract with principal ⁽²⁾	ukupno Total	za vlastiti račun On own account	prema ugovoru s naručiteljem ⁽²⁾ Under contract with principal ⁽²⁾		
1	541 483	56 596	287 030	239 042	47 988	25 Manufacture of fabricated metal products, except machinery and equipment
2	6 068	29 038	35 106	6 068	29 038	27 Manufacture of electrical equipment
3	168 630	18 544	161 748	150 992	10 756	28 Manufacture of machinery and equipment n.e.c.
4	163 215	-	163 215	163 215	-	29 Manufacture of motor vehicles, trailers and semi-trailers
5	289 328	-	268 573	268 573	-	30 Manufacture of other transport equipment
6	138 436	-	112 755	112 755	-	31 Manufacture of furniture
7	18 943	22	24	24	-	32 Other manufacturing
8	95 396	-	42 426	42 426	-	33 Repair and installation of machinery and equipment
9	1 827 662	-	933 534	933 534	-	County of Zadar
10	23 187	-	861	861	-	B Mining and quarrying
11	23 187	-	861	861	-	08 Other mining and quarrying
12	1 804 475	-	932 673	932 673	-	C Manufacturing
13	388 387	-	89 348	89 348	-	10 Manufacture of food products
14	97 486	-	11 060	11 060	-	11 Manufacture of beverages
15	41 024	-	25 355	25 355	-	13 Manufacture of textiles
16	799	-	-	-	-	16 Manufacture of wood and of products of wood and cork, except furniture; manufacture of articles of straw and plaiting materials
17	690 658	-	470 182	470 182	-	18 Printing and reproduction of recorded media
18	24 095	-	-	-	-	22 Manufacture of rubber and plastic products
19	117 730	-	-	-	-	23 Manufacture of other non-metallic mineral products
20	263 939	-	260 507	260 507	-	24 Manufacture of basic metals
21	36 856	-	58	58	-	25 Manufacture of fabricated metal products, except machinery and equipment
22	-	-	-	-	-	26 Manufacture of computer, electronic and optical products
23	29 460	-	21 672	21 672	-	27 Manufacture of electrical equipment
24	42 574	-	31 683	31 683	-	28 Manufacture of machinery and equipment n.e.c.
25	4 035	-	4 035	4 035	-	30 Manufacture of other transport equipment
26	7 110	-	-	-	-	31 Manufacture of furniture
27	47 867	-	18 431	18 431	-	32 Other manufacturing
28	12 455	-	342	342	-	33 Repair and installation of machinery and equipment
29	6 166 216	35 745	2 819 235	2 810 543	8 692	County of Osijek-Baranja
30	6 940	-	-	-	-	B Mining and quarrying
31	6 940	-	-	-	-	06 Extraction of crude petroleum and natural gas
32	-	-	-	-	-	08 Other mining and quarrying
33	6 159 276	35 745	2 819 235	2 810 543	8 692	C Manufacturing
34	2 363 238	7 882	600 577	599 552	1 025	10 Manufacture of food products
35	135 910	-	5 787	5 787	-	11 Manufacture of beverages
36	17 451	49	13 812	13 812	-	13 Manufacture of textiles
37	131 083	18 062	95 889	91 796	4 093	14 Manufacture of wearing apparel
38	2 310	3 083	3 723	640	3 083	15 Manufacture of leather and related products
39	153 160	850	76 015	76 015	-	16 Manufacture of wood and of products of wood and cork, except furniture; manufacture of articles of straw and plaiting materials
40	609 863	-	486 409	486 409	-	17 Manufacture of paper and paper products
41	14 748	-	147	147	-	18 Printing and reproduction of recorded media
42	707 585	491	347 712	347 221	491	20 Manufacture of chemicals and chemical products
43	333 415	-	185 261	185 261	-	22 Manufacture of rubber and plastic products
44	692 983	-	323 170	323 170	-	23 Manufacture of other non-metallic mineral products
45	11 780	-	291	291	-	24 Manufacture of basic metals
46	139 038	5 000	8 481	8 481	-	25 Manufacture of fabricated metal products, except machinery and equipment
47	30 723	-	30 681	30 681	-	27 Manufacture of electrical equipment

1. VRIJEDNOST PRODANIH INDUSTRIJSKIH PROIZVODA I IZVOZA – USPOREDNI PREGLED PREMA PODRUČJIMA I ODJELJCIMA NKD-a 2007. PREMA DJELATNOSTI PROIZVODA PO ŽUPANIJAMA U 2019. I 2020.
VALUE OF INDUSTRIAL PRODUCTS SOLD AND EXPORT – COMPARATIVE REVIEW, ACCORDING TO NKD 2007. SECTIONS AND DIVISIONS, BY PRODUCT ACTIVITY, BY COUNTIES, 2019 AND 2020

(nastavak)
(continued)

	2019.			2020.		
	broj lokalnih jedinica Number of local unit	ukupna vrijednost prodanih industrijskih proizvoda prema NIP-u 2019., tis. kuna Total value of industrial products sold, according to NIP 2019, thousand kuna		broj lokalnih jedinica Number of local unit	ukupno Total	
		ukupno Total	od toga u inozemstvo (izvoz) Of that, abroad (export)			
28 Proizvodnja strojeva i uređaja, d. n.	16	913 395	864 405	16	559 545	1
29 Proizvodnja motornih vozila, prikolica i poluprikolica	z	25 420	25 420	z	30 458	2
30 Proizvodnja ostalih prijevoznih sredstava	z	73 159	68 593	z	60 900	3
31 Proizvodnja namještaja	11	109 575	51 899	11	86 391	4
32 Ostala prerađivačka industrija	7	38 649	5 662	12	36 713	5
33 Popravak i instaliranje strojeva i opreme	9	56 001	2 286	9	42 310	6
Šibensko-kninska županija	53	1 346 009	719 262	51	1 367 897	7
B Rudarstvo i vađenje	5	18 762	3 375	5	12 710	8
08 Ostalo rudarstvo i vađenje	5	18 762	3 375	5	12 710	9
C Prerađivačka industrija	52	1 327 247	715 887	50	1 355 187	10
10 Proizvodnja prehrambenih proizvoda	10	82 335	487	9	68 125	11
11 Proizvodnja pića	z	53 791	244	z	46 133	12
13 Proizvodnja tekstila	z	2 841	-	z	1 654	13
14 Proizvodnja odjeće	z	3 000	-	z	1 665	14
16 Prerada drva i proizvoda od drva i pluta, osim namještaja; proizvodnja proizvoda od slame i pletarskih materijala	z	7 084	-	z	6 702	15
22 Proizvodnja proizvoda od gume i plastike	3	56 131	5 575	3	65 127	16
23 Proizvodnja ostalih nemetalnih mineralnih proizvoda	9	245 248	70 015	8	240 202	17
24 Proizvodnja metala	3	396 698	361 376	3	359 491	18
25 Proizvodnja gotovih metalnih proizvoda, osim strojeva i opreme	8	185 848	122 446	8	230 386	19
28 Proizvodnja strojeva i uređaja, d. n.	z	16 648	9 458	z	16 689	20
29 Proizvodnja motornih vozila, prikolica i poluprikolica	z	28 019	28 019	z	21 983	21
30 Proizvodnja ostalih prijevoznih sredstava	z	104 802	93 282	4	128 221	22
31 Proizvodnja namještaja	z	10 025	-	z	7 383	23
32 Ostala prerađivačka industrija	z	3 224	-	z	5 788	24
33 Popravak i instaliranje strojeva i opreme	16	131 553	24 985	16	155 638	25
Vukovarsko-srijemska županija	79	1 883 391	964 812	81	1 894 034	26
B Rudarstvo i vađenje	z	1 053	-	z	3 591	27
06 Vađenje sirove nafte i prirodnog plina	z	1 053	-	z	3 591	28
C Prerađivačka industrija	78	1 882 338	964 812	80	1 890 443	29
10 Proizvodnja prehrambenih proizvoda	24	427 020	48 511	23	548 104	30
11 Proizvodnja pića	z	68 586	1 900	z	58 578	31
13 Proizvodnja tekstila	z	8 040	-	z	5 409	32
14 Proizvodnja odjeće	9	22 206	5 445	10	24 005	33
15 Proizvodnja kože i srodnih proizvoda	3	69 548	28 197	z	48 344	34
16 Prerada drva i proizvoda od drva i pluta, osim namještaja; proizvodnja proizvoda od slame i pletarskih materijala	11	367 192	254 733	12	354 405	35
20 Proizvodnja kemikalija i kemijskih proizvoda	z	165 402	105 019	z	118 475	36
22 Proizvodnja proizvoda od gume i plastike	6	120 544	55 845	6	128 345	37
23 Proizvodnja ostalih nemetalnih mineralnih proizvoda	7	169 615	86 017	9	191 287	38
25 Proizvodnja gotovih metalnih proizvoda, osim strojeva i opreme	9	105 426	87 027	10	97 032	39
27 Proizvodnja električne opreme	z	50 252	44 733	z	18 420	40
28 Proizvodnja strojeva i uređaja, d. n.	5	273 262	234 573	5	269 727	41
30 Proizvodnja ostalih prijevoznih sredstava	z	9 649	7 403	z	8 472	42
31 Proizvodnja namještaja	6	13 536	5 409	6	10 625	43
32 Ostala prerađivačka industrija	z	1 924	-	3	1 925	44
33 Popravak i instaliranje strojeva i opreme	z	10 136	-	z	7 290	45

2020.						
vrijednost prodanih industrijskih proizvoda prema NIP-u 2020., tis. kuna Value of industrial products sold, according to NIP 2020, thousand kuna						
ukupno Total		od toga u inozemstvo (izvoz) Of that, abroad (export)				
za vlastiti račun On own account	prema ugovoru s naručiteljem ⁽²⁾ Under contract with principal ⁽²⁾	ukupno Total	za vlastiti račun On own account	prema ugovoru s naručiteljem ⁽²⁾ Under contract with principal ⁽²⁾		
1	559 308	237	509 627	509 627	-	28 Manufacture of machinery and equipment n.e.c.
2	30 458	-	30 458	30 458	-	29 Manufacture of motor vehicles, trailers and semi-trailers
3	60 900	-	57 721	57 721	-	30 Manufacture of other transport equipment
4	86 391	-	38 631	38 631	-	31 Manufacture of furniture
5	36 622	91	2 489	2 489	-	32 Other manufacturing
6	42 310	-	2 354	2 354	-	33 Repair and installation of machinery and equipment
7	1 130 566	237 331	792 084	555 149	236 935	County of Šibenik-Knin
8	12 710	-	2 736	2 736	-	B Mining and quarrying
9	12 710	-	2 736	2 736	-	08 Other mining and quarrying
10	1 117 856	237 331	789 348	552 413	236 935	C Manufacturing
11	68 125	-	965	965	-	10 Manufacture of food products
12	46 133	-	772	772	-	11 Manufacture of beverages
13	1 654	-	-	-	-	13 Manufacture of textiles
14	1 665	-	-	-	-	14 Manufacture of wearing apparel
15	6 702	-	-	-	-	16 Manufacture of wood and of products of wood and cork, except furniture; manufacture of articles of straw and plaiting materials
16	65 127	-	9 245	9 245	-	22 Manufacture of rubber and plastic products
17	240 202	-	113 614	113 614	-	23 Manufacture of other non-metallic mineral products
18	122 556	236 935	356 386	119 451	236 935	24 Manufacture of basic metals
19	229 990	396	128 147	128 147	-	25 Manufacture of fabricated metal products, except machinery and equipment
20	16 689	-	9 034	9 034	-	28 Manufacture of machinery and equipment n.e.c.
21	21 983	-	21 983	21 983	-	29 Manufacture of motor vehicles, trailers and semi-trailers
22	128 221	-	117 175	117 175	-	30 Manufacture of other transport equipment
23	7 383	-	-	-	-	31 Manufacture of furniture
24	5 788	-	-	-	-	32 Other manufacturing
25	155 638	-	32 027	32 027	-	33 Repair and installation of machinery and equipment
26	1 837 480	56 554	904 321	879 143	25 178	County of Vukovar-Sirmium
27	3 591	-	-	-	-	B Mining and quarrying
28	3 591	-	-	-	-	06 Extraction of crude petroleum and natural gas
29	1 833 889	56 554	904 321	879 143	25 178	C Manufacturing
30	529 504	18 600	106 555	102 555	4 000	10 Manufacture of food products
31	58 578	-	1 118	1 118	-	11 Manufacture of beverages
32	5 409	-	-	-	-	13 Manufacture of textiles
33	7 993	16 012	8 554	-	8 554	14 Manufacture of wearing apparel
34	35 720	12 624	15 359	2 735	12 624	15 Manufacture of leather and related products
35	345 627	8 778	239 136	239 136	-	16 Manufacture of wood and of products of wood and cork, except furniture; manufacture of articles of straw and plaiting materials
36	117 991	484	74 289	74 289	-	20 Manufacture of chemicals and chemical products
37	128 345	-	60 790	60 790	-	22 Manufacture of rubber and plastic products
38	191 287	-	83 616	83 616	-	23 Manufacture of other non-metallic mineral products
39	97 032	-	72 996	72 996	-	25 Manufacture of fabricated metal products, except machinery and equipment
40	18 420	-	18 420	18 420	-	27 Manufacture of electrical equipment
41	269 727	-	212 417	212 417	-	28 Manufacture of machinery and equipment n.e.c.
42	8 472	-	7 421	7 421	-	30 Manufacture of other transport equipment
43	10 625	-	3 650	3 650	-	31 Manufacture of furniture
44	1 869	56	-	-	-	32 Other manufacturing
45	7 290	-	-	-	-	33 Repair and installation of machinery and equipment

1. VRIJEDNOST PRODANIH INDUSTRIJSKIH PROIZVODA I IZVOZA – USPOREDNI PREGLED PREMA PODRUČJIMA I ODJELJCIMA NKD-a 2007. PREMA DJELATNOSTI PROIZVODA PO ŽUPANIJAMA U 2019. I 2020.
VALUE OF INDUSTRIAL PRODUCTS SOLD AND EXPORT – COMPARATIVE REVIEW, ACCORDING TO NKD 2007. SECTIONS AND DIVISIONS, BY PRODUCT ACTIVITY, BY COUNTIES, 2019 AND 2020

(nastavak)
 (continued)

	2019.			2020.		
	broj lokalnih jedinica Number of local unit	ukupna vrijednost prodanih industrijskih proizvoda prema NIP-u 2019., tis. kuna Total value of industrial products sold, according to NIP 2019, thousand kuna		broj lokalnih jedinica Number of local unit	ukupno Total	
		ukupno Total	od toga u inozemstvo (izvoz) Of that, abroad (export)			
Splitsko-dalmatinska županija	204	5 207 777	2 475 498	202	4 187 933	1
B Rudarstvo i vađenje	15	120 308	14 694	16	106 047	2
08 Ostalo rudarstvo i vađenje	15	120 308	14 694	16	106 047	3
C Prerađivačka industrija	195	5 087 469	2 460 804	193	4 081 886	4
10 Proizvodnja prehrambenih proizvoda	54	1 274 981	129 627	53	1 151 953	5
11 Proizvodnja pića	5	30 109	3 760	4	21 601	6
13 Proizvodnja tekstila	3	6 049	1 138	3	2 999	7
14 Proizvodnja odjeće	6	44 216	6 357	6	44 010	8
15 Proizvodnja kože i srodnih proizvoda	3	11 136	245	3	5 229	9
16 Prerada drva i proizvoda od drva i pluta, osim namještaja; proizvodnja proizvoda od slame i pletarskih materijala	6	36 124	224	6	33 196	10
17 Proizvodnja papira i proizvoda od papira	6	45 902	930	6	32 455	11
18 Tiskanje i umnožavanje snimljenih zapisa	5	320 329	180 523	5	295 788	12
20 Proizvodnja kemikalija i kemijskih proizvoda	3	7 041	647	3	6 445	13
22 Proizvodnja proizvoda od gume i plastike	22	413 494	296 702	21	328 932	14
23 Proizvodnja ostalih nemetalnih mineralnih proizvoda	28	941 182	404 216	30	1 014 526	15
25 Proizvodnja gotovih metalnih proizvoda, osim strojeva i opreme	28	338 446	179 250	27	393 777	16
26 Proizvodnja računala te elektroničkih i optičkih proizvoda	3	10 590	1 036	3	11 762	17
27 Proizvodnja električne opreme	6	70 734	34 635	6	49 134	18
28 Proizvodnja strojeva i uređaja, d. n.	4	63 895	28 212	z	64 515	19
29 Proizvodnja motornih vozila, prikolica i poluprikolica	z	204 541	204 541	z	179 539	20
30 Proizvodnja ostalih prijevoznih sredstava	12	1 032 546	971 600	13	207 957	21
31 Proizvodnja namještaja	11	49 621	34	11	53 993	22
32 Ostala prerađivačka industrija	8	48 354	16 933	12	51 746	23
33 Popravak i instaliranje strojeva i opreme	21	138 179	194	21	132 329	24
Istarska županija	177	5 341 687	3 032 658	171	5 020 803	25
B Rudarstvo i vađenje	7	133 327	17 750	7	127 783	26
08 Ostalo rudarstvo i vađenje	7	133 327	17 750	7	127 783	27
C Prerađivačka industrija	174	5 208 360	3 014 908	168	4 893 020	28
10 Proizvodnja prehrambenih proizvoda	37	632 749	103 836	37	542 341	29
11 Proizvodnja pića	5	137 810	5 629	5	87 151	30
12 Proizvodnja duhanskih proizvoda	z	205 831	-	z	169 767	31
13 Proizvodnja tekstila	z	2 636	2 636	z	1 954	32
14 Proizvodnja odjeće	6	20 968	13 580	5	16 709	33
15 Proizvodnja kože i srodnih proizvoda	z	10 850	10 850	z	12 039	34
16 Prerada drva i proizvoda od drva i pluta, osim namještaja; proizvodnja proizvoda od slame i pletarskih materijala	7	25 096	670	7	24 200	35
17 Proizvodnja papira i proizvoda od papira	7	198 952	95 603	7	203 564	36
18 Tiskanje i umnožavanje snimljenih zapisa	4	384 360	287 152	4	387 939	37
20 Proizvodnja kemikalija i kemijskih proizvoda	4	315 922	211 597	4	321 028	38
22 Proizvodnja proizvoda od gume i plastike	13	446 557	301 023	14	371 452	39
23 Proizvodnja ostalih nemetalnih mineralnih proizvoda	16	1 414 587	953 801	16	1 366 667	40
24 Proizvodnja metala	3	53 759	30 014	z	49 189	41
25 Proizvodnja gotovih metalnih proizvoda, osim strojeva i opreme	35	281 022	106 373	35	276 847	42
26 Proizvodnja računala te elektroničkih i optičkih proizvoda	6	289 697	285 863	5	368 048	43
27 Proizvodnja električne opreme	12	123 376	100 442	11	122 108	44
28 Proizvodnja strojeva i uređaja, d. n.	7	267 625	245 560	5	217 531	45
29 Proizvodnja motornih vozila, prikolica i poluprikolica	z	64 866	64 866	z	63 376	46
30 Proizvodnja ostalih prijevoznih sredstava	11	116 410	93 346	8	77 227	47
31 Proizvodnja namještaja	11	109 229	53 014	11	100 628	48
32 Ostala prerađivačka industrija	6	57 106	44 286	7	70 687	49
33 Popravak i instaliranje strojeva i opreme	9	48 952	4 767	9	42 568	50

2020.						
vrijednost prodanih industrijskih proizvoda prema NIP-u 2020., tis. kuna Value of industrial products sold, according to NIP 2020, thousand kuna						
ukupno Total		od toga u inozemstvo (izvoz) Of that, abroad (export)				
za vlastiti račun On own account	prema ugovoru s naručiteljem ⁽²⁾ Under contract with principal ⁽²⁾	ukupno Total	za vlastiti račun On own account	prema ugovoru s naručiteljem ⁽²⁾ Under contract with principal ⁽²⁾		
1	4 146 540	41 393	1 707 608	1 707 608	-	County of Split-Dalmatia
2	106 047	-	10 104	10 104	-	B Mining and quarrying
3	106 047	-	10 104	10 104	-	08 Other mining and quarrying
4	4 040 493	41 393	1 697 504	1 697 504	-	C Manufacturing
5	1 111 501	40 452	201 711	201 711	-	10 Manufacture of food products
6	21 601	-	5 289	5 289	-	11 Manufacture of beverages
7	2 999	-	1 694	1 694	-	13 Manufacture of textiles
8	43 069	941	9 829	9 829	-	14 Manufacture of wearing apparel
9	5 229	-	374	374	-	15 Manufacture of leather and related products
10	33 196	-	72	72	-	16 Manufacture of wood and of products of wood and cork, except furniture; manufacture of articles of straw and plaiting materials
11	32 455	-	665	665	-	17 Manufacture of paper and paper products
12	295 788	-	160 606	160 606	-	18 Printing and reproduction of recorded media
13	6 445	-	512	512	-	20 Manufacture of chemicals and chemical products
14	328 932	-	245 938	245 938	-	22 Manufacture of rubber and plastic products
15	1 014 526	-	442 886	442 886	-	23 Manufacture of other non-metallic mineral products
16	393 777	-	212 485	212 485	-	25 Manufacture of fabricated metal products, except machinery and equipment
17	11 762	-	627	627	-	26 Manufacture of computer, electronic and optical products
18	49 134	-	25 092	25 092	-	27 Manufacture of electrical equipment
19	64 515	-	22 661	22 661	-	28 Manufacture of machinery and equipment n.e.c.
20	179 539	-	179 539	179 539	-	29 Manufacture of motor vehicles, trailers and semi-trailers
21	207 957	-	167 461	167 461	-	30 Manufacture of other transport equipment
22	53 993	-	172	172	-	31 Manufacture of furniture
23	51 746	-	19 627	19 627	-	32 Other manufacturing
24	132 329	-	264	264	-	33 Repair and installation of machinery and equipment
25	4 811 584	209 219	2 933 634	2 916 757	16 877	County of Istria
26	127 783	-	13 747	13 747	-	B Mining and quarrying
27	127 783	-	13 747	13 747	-	08 Other mining and quarrying
28	4 683 801	209 219	2 919 887	2 903 010	16 877	C Manufacturing
29	532 646	9 695	105 954	103 479	2 475	10 Manufacture of food products
30	87 151	-	3 517	3 517	-	11 Manufacture of beverages
31	-	169 767	-	-	-	12 Manufacture of tobacco products
32	-	1 954	1 954	-	1 954	13 Manufacture of textiles
33	9 569	7 140	11 766	4 626	7 140	14 Manufacture of wearing apparel
34	9 232	2 807	11 725	8 918	2 807	15 Manufacture of leather and related products
35	24 200	-	-	-	-	16 Manufacture of wood and of products of wood and cork, except furniture; manufacture of articles of straw and plaiting materials
36	203 564	-	91 584	91 584	-	17 Manufacture of paper and paper products
37	387 939	-	293 389	293 389	-	18 Printing and reproduction of recorded media
38	321 028	-	211 725	211 725	-	20 Manufacture of chemicals and chemical products
39	358 234	13 218	238 200	238 157	43	22 Manufacture of rubber and plastic products
40	1 366 667	-	929 689	929 689	-	23 Manufacture of other non-metallic mineral products
41	49 189	-	31 108	31 108	-	24 Manufacture of basic metals
42	274 667	2 180	97 695	97 695	-	25 Manufacture of fabricated metal products, except machinery and equipment
43	368 048	-	367 383	367 383	-	26 Manufacture of computer, electronic and optical products
44	122 108	-	103 294	103 294	-	27 Manufacture of electrical equipment
45	217 531	-	186 825	186 825	-	28 Manufacture of machinery and equipment n.e.c.
46	63 376	-	63 376	63 376	-	29 Manufacture of motor vehicles, trailers and semi-trailers
47	74 769	2 458	61 392	58 934	2 458	30 Manufacture of other transport equipment
48	100 628	-	48 879	48 879	-	31 Manufacture of furniture
49	70 687	-	58 382	58 382	-	32 Other manufacturing
50	42 568	-	2 050	2 050	-	33 Repair and installation of machinery and equipment

1. VRIJEDNOST PRODANIH INDUSTRIJSKIH PROIZVODA I IZVOZA – USPOREDNI PREGLED PREMA PODRUČJIMA I ODJELJCIMA NKD-a 2007. PREMA DJELATNOSTI PROIZVODA PO ŽUPANIJAMA U 2019. I 2020.
VALUE OF INDUSTRIAL PRODUCTS SOLD AND EXPORT – COMPARATIVE REVIEW, ACCORDING TO NKD 2007. SECTIONS AND DIVISIONS, BY PRODUCT ACTIVITY, BY COUNTIES, 2019 AND 2020

(nastavak)
 (continued)

	2019.			2020.		
	broj lokalnih jedinica Number of local unit	ukupna vrijednost prodanih industrijskih proizvoda prema NIP-u 2019., tis. kuna Total value of industrial products sold, according to NIP 2019, thousand kuna		broj lokalnih jedinica Number of local unit	ukupno Total	
		ukupno Total	od toga u inozemstvo (izvoz) Of that, abroad (export)			
Dubrovačko-neretvanska županija	33	321 800	39 646	32	264 221	1
B Rudarstvo i vađenje	4	13 327	63	4	11 740	2
08 Ostalo rudarstvo i vađenje	4	13 327	63	4	11 740	3
C Prerađivačka industrija	32	308 473	39 583	31	252 481	4
10 Proizvodnja prehrambenih proizvoda	10	58 062	12	10	43 499	5
11 Proizvodnja pića	7	64 720	4 051	7	45 765	6
17 Proizvodnja papira i proizvoda od papira	z	5 057	-	z	3 856	7
18 Tiskanje i umnožavanje snimljenih zapisa	z	7 550	-	z	2 409	8
22 Proizvodnja proizvoda od gume i plastike	3	4 315	-	3	3 412	9
23 Proizvodnja ostalih nemetalnih mineralnih proizvoda	5	45 762	823	5	47 018	10
25 Proizvodnja gotovih metalnih proizvoda, osim strojeva i opreme	5	29 553	-	5	17 943	11
27 Proizvodnja električne opreme	z	1 270	698	z	1 110	12
28 Proizvodnja strojeva i uređaja, d. n.	z	21 416	21 416	z	9 370	13
30 Proizvodnja ostalih prijevoznih sredstava	z	68 314	12 583	z	76 247	14
32 Ostala prerađivačka industrija	z	1 301	-	z	1 419	15
33 Popravak i instaliranje strojeva i opreme	z	1 153	-	z	433	16
Međimurska županija	153	6 450 127	3 838 118	149	6 341 869	17
B Rudarstvo i vađenje	4	147 744	-	4	90 012	18
06 Vađenje sirove nafte i prirodnog plina	z	142 179	-	z	84 122	19
08 Ostalo rudarstvo i vađenje	3	5 565	-	3	5 890	20
C Prerađivačka industrija	152	6 302 383	3 838 118	148	6 251 857	21
10 Proizvodnja prehrambenih proizvoda	16	1 238 268	20 860	17	1 302 075	22
11 Proizvodnja pića	z	1 951	-	z	2 889	23
13 Proizvodnja tekstila	10	161 534	139 770	10	181 599	24
14 Proizvodnja odjeće	25	454 199	406 074	24	428 821	25
15 Proizvodnja kože i srodnih proizvoda	5	293 245	275 855	4	311 369	26
16 Prerada drva i proizvoda od drva i pluta, osim namještaja; proizvodnja proizvoda od slame i pletarskih materijala	10	38 797	9 474	10	33 020	27
17 Proizvodnja papira i proizvoda od papira	3	134 120	133 052	3	115 287	28
18 Tiskanje i umnožavanje snimljenih zapisa	4	60 198	28 550	5	88 967	29
20 Proizvodnja kemikalija i kemijskih proizvoda	z	13 947	4 031	z	27 248	30
22 Proizvodnja proizvoda od gume i plastike	15	414 301	215 643	15	430 110	31
23 Proizvodnja ostalih nemetalnih mineralnih proizvoda	7	148 680	45 750	8	156 522	32
24 Proizvodnja metala	z	196 352	190 670	z	208 459	33
25 Proizvodnja gotovih metalnih proizvoda, osim strojeva i opreme	43	1 129 910	874 526	39	1 135 516	34
27 Proizvodnja električne opreme	11	472 823	334 971	11	477 245	35
28 Proizvodnja strojeva i uređaja, d. n.	15	435 259	416 330	15	324 164	36
29 Proizvodnja motornih vozila, prikolica i poluprikolica	3	4 946	981	3	8 971	37
31 Proizvodnja namještaja	10	930 899	653 123	9	849 327	38
32 Ostala prerađivačka industrija	9	126 728	79 387	21	142 770	39
33 Popravak i instaliranje strojeva i opreme	3	46 226	9 071	3	27 498	40
Grad Zagreb	489	23 926 817	10 994 905	459	22 825 716	41
B Rudarstvo i vađenje	z	51 674	-	z	52 741	42
08 Ostalo rudarstvo i vađenje	z	2 512	-	z	3 023	43
09 Pomoćne uslužne djelatnosti u rudarstvu	z	49 162	-	z	49 718	44

2020.						
vrijednost prodanih industrijskih proizvoda prema NIP-u 2020., tis. kuna Value of industrial products sold, according to NIP 2020, thousand kuna						
ukupno Total		od toga u inozemstvo (izvoz) Of that, abroad (export)				
za vlastiti račun On own account	prema ugovoru s naručiteljem ⁽²⁾ Under contract with principal ⁽²⁾	ukupno Total	za vlastiti račun On own account	prema ugovoru s naručiteljem ⁽²⁾ Under contract with principal ⁽²⁾		
1	263 439	782	23 467	23 456	11	County of Dubrovnik-Neretva
2	11 740	-	96	96	-	B Mining and quarrying
3	11 740	-	96	96	-	08 Other mining and quarrying
4	251 699	782	23 371	23 360	11	C Manufacturing
5	42 717	782	11	-	11	10 Manufacture of food products
6	45 765	-	2 533	2 533	-	11 Manufacture of beverages
7	3 856	-	-	-	-	17 Manufacture of paper and paper products
8	2 409	-	-	-	-	18 Printing and reproduction of recorded media
9	3 412	-	-	-	-	22 Manufacture of rubber and plastic products
10	47 018	-	358	358	-	23 Manufacture of other non-metallic mineral products
11	17 943	-	-	-	-	25 Manufacture of fabricated metal products, except machinery and equipment
12	1 110	-	660	660	-	27 Manufacture of electrical equipment
13	9 370	-	9 370	9 370	-	28 Manufacture of machinery and equipment n.e.c.
14	76 247	-	10 439	10 439	-	30 Manufacture of other transport equipment
15	1 419	-	-	-	-	32 Other manufacturing
16	433	-	-	-	-	33 Repair and installation of machinery and equipment
17	5 928 667	413 202	3 805 160	3 415 585	389 575	County of Medimurje
18	90 012	-	-	-	-	B Mining and quarrying
19	84 122	-	-	-	-	06 Extraction of crude petroleum and natural gas
20	5 890	-	-	-	-	08 Other mining and quarrying
21	5 838 655	413 202	3 805 160	3 415 585	389 575	C Manufacturing
22	1 300 268	1 807	52 469	52 469	-	10 Manufacture of food products
23	2 889	-	23	23	-	11 Manufacture of beverages
24	177 885	3 714	161 919	160 968	951	13 Manufacture of textiles
25	372 124	56 697	392 914	340 035	52 879	14 Manufacture of wearing apparel
26	18 815	292 554	297 409	4 855	292 554	15 Manufacture of leather and related products
27	33 020	-	10 021	10 021	-	16 Manufacture of wood and of products of wood and cork, except furniture; manufacture of articles of straw and plaiting materials
28	115 287	-	114 181	114 181	-	17 Manufacture of paper and paper products
29	88 323	644	47 244	47 244	-	18 Printing and reproduction of recorded media
30	27 248	-	11 491	11 491	-	20 Manufacture of chemicals and chemical products
31	428 775	1 335	213 078	211 828	1 250	22 Manufacture of rubber and plastic products
32	156 522	-	46 747	46 747	-	23 Manufacture of other non-metallic mineral products
33	208 459	-	202 172	202 172	-	24 Manufacture of basic metals
34	1 104 416	31 100	907 007	889 976	17 031	25 Manufacture of fabricated metal products, except machinery and equipment
35	477 245	-	319 248	319 248	-	27 Manufacture of electrical equipment
36	324 164	-	302 946	302 946	-	28 Manufacture of machinery and equipment n.e.c.
37	8 971	-	5 302	5 302	-	29 Manufacture of motor vehicles, trailers and semi-trailers
38	828 327	21 000	619 631	598 631	21 000	31 Manufacture of furniture
39	138 419	4 351	92 818	88 908	3 910	32 Other manufacturing
40	27 498	-	8 540	8 540	-	33 Repair and installation of machinery and equipment
41	22 741 847	83 869	10 954 697	10 927 097	27 600	City of Zagreb
42	52 741	-	-	-	-	B Mining and quarrying
43	3 023	-	-	-	-	08 Other mining and quarrying
44	49 718	-	-	-	-	09 Mining support service activities

1. VRIJEDNOST PRODANIH INDUSTRIJSKIH PROIZVODA I IZVOZA – USPOREDNI PREGLED PREMA PODRUČJIMA I ODJELJCIMA NKD-a 2007. PREMA DJELATNOSTI PROIZVODA PO ŽUPANIJAMA U 2019. I 2020.
VALUE OF INDUSTRIAL PRODUCTS SOLD AND EXPORT – COMPARATIVE REVIEW, ACCORDING TO NKD 2007. SECTIONS AND DIVISIONS, BY PRODUCT ACTIVITY, BY COUNTIES, 2019 AND 2020

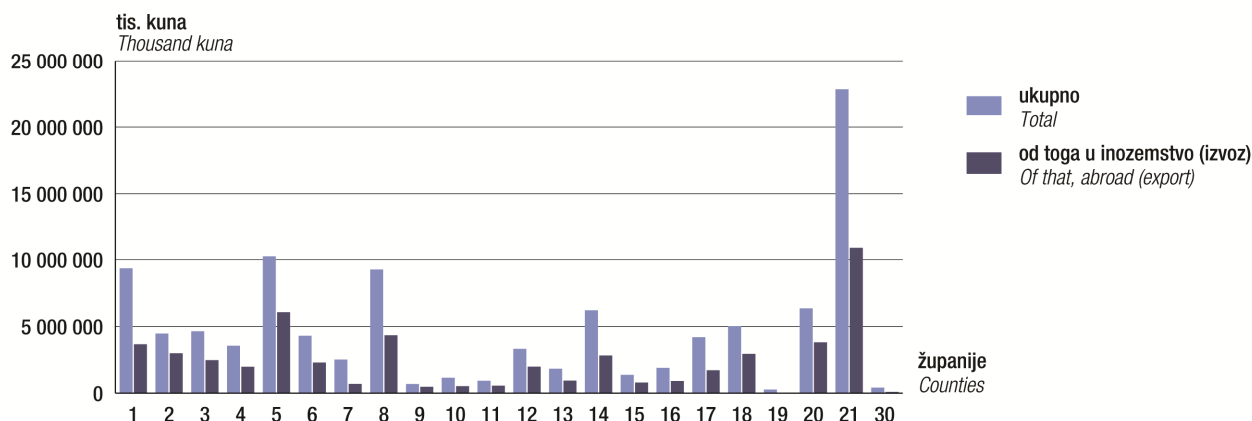
(nastavak)
 (continued)

	2019.			2020.		
	broj lokalnih jedinica Number of local unit	ukupna vrijednost prodanih industrijskih proizvoda prema NIP-u 2019., tis. kuna Total value of industrial products sold, according to NIP 2019, thousand kuna		broj lokalnih jedinica Number of local unit	ukupno Total	
		ukupno Total	od toga u inozemstvo (izvoz) Of that, abroad (export)			
C Prerađivačka industrija	488	23 875 143	10 994 905	458	22 772 975	1
10 Proizvodnja prehrambenih proizvoda	72	4 973 914	1 097 621	62	4 610 999	2
11 Proizvodnja pića	10	3 227 807	420 510	11	2 549 784	3
13 Proizvodnja tekstila	19	60 440	19 732	18	60 861	4
14 Proizvodnja odjeće	24	149 349	28 000	23	128 591	5
15 Proizvodnja kože i srodnih proizvoda	8	35 960	13 447	7	38 156	6
16 Prerada drva i proizvoda od drva i pluta, osim namještaja; proizvodnja proizvoda od slame i pletarskih materijala	21	225 054	113 661	21	248 187	7
17 Proizvodnja papira i proizvoda od papira	47	878 910	313 295	45	857 442	8
18 Tiskanje i umnožavanje snimljenih zapisa	54	868 143	84 298	52	750 454	9
19 Proizvodnja koksa i rafiniranih naftnih proizvoda	z	169 410	40 549	z	149 837	10
20 Proizvodnja kemikalija i kemijskih proizvoda	18	507 165	239 644	18	543 553	11
21 Proizvodnja osnovnih farmaceutskih proizvoda i farmaceutskih pripravaka	8	3 133 670	2 896 422	8	3 163 057	12
22 Proizvodnja proizvoda od gume i plastike	34	613 862	377 596	31	515 697	13
23 Proizvodnja ostalih nemetalnih mineralnih proizvoda	26	483 335	175 198	23	440 906	14
24 Proizvodnja metala	3	19 545	7 849	3	16 550	15
25 Proizvodnja gotovih metalnih proizvoda, osim strojeva i opreme	69	649 006	334 296	59	581 185	16
26 Proizvodnja računala te elektroničkih i optičkih proizvoda	21	937 653	423 466	19	676 537	17
27 Proizvodnja električne opreme	36	3 270 411	2 523 210	33	3 711 837	18
28 Proizvodnja strojeva i uređaja, d. n.	26	325 034	229 650	25	332 279	19
29 Proizvodnja motornih vozila, prikolica i poluprikolica	5	352 546	320 977	5	299 653	20
30 Proizvodnja ostalih prijevoznih sredstava	4	174 566	54 648	4	109 879	21
31 Proizvodnja namještaja	30	281 336	165 862	27	255 610	22
32 Ostala prerađivačka industrija	23	131 851	15 784	36	132 080	23
33 Popravak i instaliranje strojeva i opreme	49	2 406 176	1 099 190	49	2 599 841	24
Slobodne zone Republike Hrvatske	9	691 364	123 877	8	410 460	25
B Rudarstvo i vađenje	z	541 824	-	z	287 530	26
06 Vađenje sirove nafte i prirodnog plina	z	541 824	-	z	287 530	27
C Prerađivačka industrija	8	149 540	123 877	7	122 930	28
10 Proizvodnja prehrambenih proizvoda	z	13 531	-	z	14 620	29
14 Proizvodnja odjeće	z	15 778	15 778	z	-	30
15 Proizvodnja kože i srodnih proizvoda	z	10 954	-	z	21 278	31
22 Proizvodnja proizvoda od gume i plastike	z	3 978	3 978	z	3 721	32
25 Proizvodnja gotovih metalnih proizvoda, osim strojeva i opreme	z	5 413	5 255	z	2 625	33
30 Proizvodnja ostalih prijevoznih sredstava	z	80 266	80 266	z	61 193	34
33 Popravak i instaliranje strojeva i opreme	z	19 620	18 600	z	19 493	35

2020.						
vrijednost prodanih industrijskih proizvoda prema NIP-u 2020., tis. kuna Value of industrial products sold, according to NIP 2020, thousand kuna						
ukupno Total		od toga u inozemstvo (izvoz) Of that, abroad (export)				
za vlastiti račun On own account	prema ugovoru s naručiteljem ²⁾ Under contract with principal ²⁾	ukupno Total	za vlastiti račun On own account	prema ugovoru s naručiteljem ²⁾ Under contract with principal ²⁾		
1	22 689 106	83 869	10 954 697	10 927 097	27 600	C Manufacturing
2	4 610 999	-	1 077 767	1 077 767	-	10 Manufacture of food products
3	2 549 784	-	402 673	402 673	-	11 Manufacture of beverages
4	60 848	13	21 132	21 132	-	13 Manufacture of textiles
5	123 289	5 302	11 010	6 148	4 862	14 Manufacture of wearing apparel
6	37 811	345	9 303	9 303	-	15 Manufacture of leather and related products
7	246 419	1 768	110 958	110 958	-	16 Manufacture of wood and of products of wood and cork, except furniture; manufacture of articles of straw and plaiting materials
8	856 999	443	315 038	314 972	66	17 Manufacture of paper and paper products
9	728 732	21 722	74 941	74 534	407	18 Printing and reproduction of recorded media
10	149 837	-	34 672	34 672	-	19 Manufacture of coke and refined petroleum products
11	543 553	-	233 170	233 170	-	20 Manufacture of chemicals and chemical products
12	3 163 057	-	2 923 301	2 923 301	-	21 Manufacture of basic pharmaceutical products and pharmaceutical preparations
13	513 660	2 037	306 881	306 881	-	22 Manufacture of rubber and plastic products
14	440 906	-	145 739	145 739	-	23 Manufacture of other non-metallic mineral products
15	16 550	-	6 046	6 046	-	24 Manufacture of basic metals
16	537 081	44 104	277 779	261 098	16 681	25 Manufacture of fabricated metal products, except machinery and equipment
17	672 751	3 786	343 361	339 575	3 786	26 Manufacture of computer, electronic and optical products
18	3 711 837	-	2 831 075	2 831 075	-	27 Manufacture of electrical equipment
19	332 279	-	261 122	261 122	-	28 Manufacture of machinery and equipment n.e.c.
20	299 653	-	280 199	280 199	-	29 Manufacture of motor vehicles, trailers and semi-trailers
21	109 879	-	61 044	61 044	-	30 Manufacture of other transport equipment
22	254 567	1 043	135 999	135 971	28	31 Manufacture of furniture
23	128 774	3 306	10 590	8 820	1 770	32 Other manufacturing
24	2 599 841	-	1 080 897	1 080 897	-	33 Repair and installation of machinery and equipment
25	386 557	23 903	86 036	83 825	2 211	Free zones
26	287 530	-	-	-	-	B Mining and quarrying
27	287 530	-	-	-	-	06 Extraction of crude petroleum and natural gas
28	99 027	23 903	86 036	83 825	2 211	C Manufacturing
29	14 620	-	258	258	-	10 Manufacture of food products
30	-	-	-	-	-	14 Manufacture of wearing apparel
31	-	21 278	-	-	-	15 Manufacture of leather and related products
32	3 721	-	3 721	3 721	-	22 Manufacture of rubber and plastic products
33	-	2 625	2 211	-	2 211	25 Manufacture of fabricated metal products, except machinery and equipment
34	61 193	-	61 193	61 193	-	30 Manufacture of other transport equipment
35	19 493	-	18 653	18 653	-	33 Repair and installation of machinery and equipment

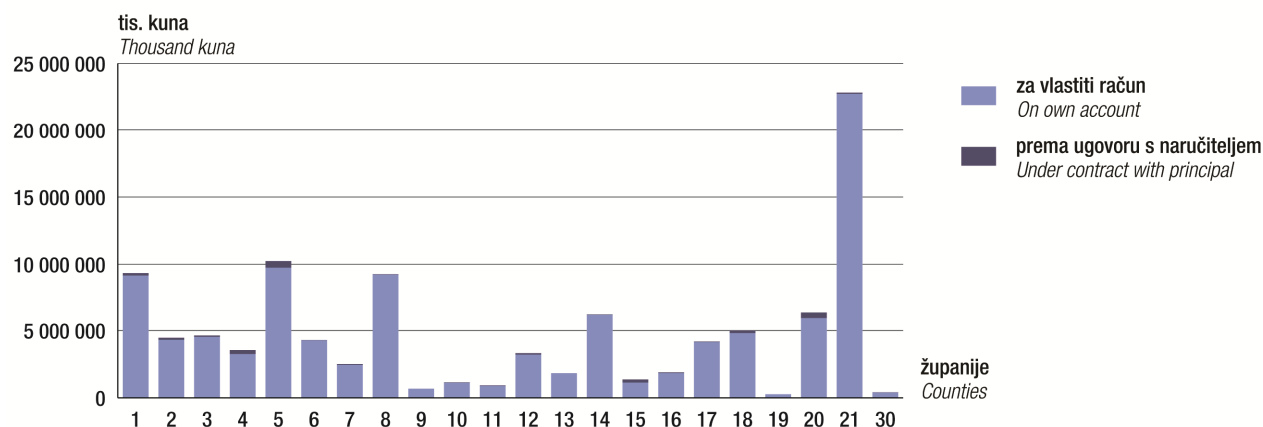
**G-10. VRIJEDNOST PRODANIH INDUSTRIJSKIH PROIZVODA I IZVOZA, PREMA DJELATNOSTIMA PROIZVODA ,
PREMA NKD-U 2007. PO ŽUPANIJAMA U 2020.**

VALUE OF INDUSTRIAL PRODUCTS SOLD AND EXPORT, BY PRODUCT ACTIVITY, ACCORDING TO NKD 2007., BY COUNTIES, 2020



**G-11. VRIJEDNOST PRODANIH INDUSTRIJSKIH PROIZVODA ZA VLASTITI RAČUN I PREMA UGOVORU S NARUČITELJEM,
PREMA DJELATNOSTI PROIZVODA I NKD-U 2007. PO ŽUPANIJAMA U 2020.**

VALUE OF INDUSTRIAL PRODUCTS SOLD, ON OWN ACCOUNT AND UNDER CONTRACT WITH PRINCIPAL,
BY PRODUCT ACTIVITY, ACCORDING TO NKD 2007., BY COUNTIES, 2020



01 Zagrebačka županija
County of Zagreb

02 Krapinsko-zagorska županija
County of Krapina-Zagorje

03 Sisačko-moslavačka županija
County of Sisak-Moslavina

04 Karlovačka županija
County of Karlovac

05 Varaždinska županija
County of Varaždin

06 Koprivničko-križevačka županija
County of Koprivnica-Križevci

07 Bjelovarsko-bilogorska županija
County of Bjelovar-Bilogora

08 Primorsko-goranska županija
County of Primorje-Gorski kotar

09 Ličko-senjska županija
County of Lika-Senj

10 Virovitičko-podravna županija
County of Virovitica-Podravina

11 Požeško-slavonska županija
County of Požega-Slavonia

12 Brodsko-posavska županija
County of Slavonki Brod-Posavina

13 Zadarska županija
County of Zadar

14 Osječko-baranjska županija
County of Osijek-Baranja

15 Šibensko-kninska županija
County of Šibenik-Knin

16 Vukovarsko-srijemska županija
County of Vukovar-Sirmium

17 Splitsko-dalmatinska županija
County of Split-Dalmatia

18 Istarska županija
County of Istria

19 Dubrovačko-neretvanska županija
County of Dubrovnik-Neretva

20 Međimurska županija
County of Međimurje

21 Grad Zagreb
City of Zagreb

30 Slobodne zone
Free zones

OBJAVLJENE PUBLIKACIJE IZ PODRUČJA STATISTIKE INDUSTRIJE
PUBLICATIONS RELEASED ON INDUSTRY STATISTICS

I. STATISTIČKA IZVJEŠĆA
STATISTICAL REPORTS

*4.	Industrija 1964./Godišnji izvještaj	*4.	<i>Industry in 1964/Annual Report</i>
*6.	Industrija 1966.	*6.	<i>Industry in 1966</i>
*11.	Industrija 1962 – 1965./Godišnji izvještaj	*11.	<i>Industry, 1962 – 1965/Annual Report</i>
*15.	Industrija 1967.	*15.	<i>Industry in 1967</i>
*22.	Industrija 1966./Godišnji izvještaj	*22.	<i>Industry in 1966/Annual Report</i>
*25.	Industrija 1968.	*25.	<i>Industry in 1968</i>
*26.	Industrija 1967./Godišnji izvještaj	*26.	<i>Industry in 1967/Annual Report</i>
*39.	Industrija 1969.	*39.	<i>Industry in 1969</i>
*54.	Industrija 1968./Godišnji izvještaj	*54.	<i>Industry in 1968/Annual Report</i>
*62.	Industrija 1970.	*62.	<i>Industry in 1970</i>
*84.	Industrija 1962 – 1969./Godišnji izvještaj	*84.	<i>Industry, 1962 – 1969/Annual Report</i>
*86.	Industrija 1971./Mjesečni izvještaj	*86.	<i>Industry in 1971/Monthly Report</i>
*114.2	Industrija 1972./Mjesečni izvještaj	*114.2	<i>Industry in 1972/Monthly Report</i>
*114.4	Industrija 1972.	*114.4	<i>Industry in 1972</i>
*140.2	Industrija 1973.	*140.2	<i>Industry in 1973</i>
*140.3	Industrija 1973./Mjesečni izvještaj	*140.3	<i>Industry in 1973/Monthly Report</i>
*140.4	Industrija 1973./Mjesečni izvještaj	*140.4	<i>Industry in 1973/Monthly Report</i>
*141.	Industrija 1970 – 1971./Godišnji izvještaj	*141.	<i>Industry, 1970 – 1971/Annual Report</i>
*175.1	Industrija 1974./Mjesečni izvještaj	*175.1	<i>Industry in 1974/Monthly Report</i>
*175.2	Industrija 1974./Mjesečni izvještaj	*175.2	<i>Industry in 1974./Monthly Report</i>
*175.3	Industrija 1974./Mjesečni izvještaj	*175.3	<i>Industry in 1974/Monthly Report</i>
*209.1	Industrija 1975./Mjesečni izvještaj	*209.1	<i>Industry in 1975/Monthly Report</i>
*209.2	Industrija 1975./Mjesečni izvještaj	*209.2	<i>Industry in 1975/Monthly Report</i>
*209.3	Industrija 1975./Mjesečni izvještaj	*209.3	<i>Industry in 1975/Monthly Report</i>
*209.4	Industrija 1975./Mjesečni izvještaj	*209.4	<i>Industry in 1975/Monthly Report</i>
*270.1	Industrija 1976./Mjesečni izvještaj	*270.1	<i>Industry in 1976/Monthly Report</i>
*270.2	Industrija 1976./Mjesečni izvještaj	*270.2	<i>Industry in 1976/Monthly Report</i>
*270.3	Industrija 1976./Mjesečni izvještaj	*270.3	<i>Industry in 1976/Monthly Report</i>
*270.4	Industrija 1976./Mjesečni izvještaj	*270.4	<i>Industry in 1976/Monthly Report</i>
*273.	Industrija od 1970 – 1975.	*273.	<i>Industry, 1970 – 1975</i>
*280.1 – 2	Industrija 1977./Mjesečni izvještaj	*280.1 – 2	<i>Industry in 1977/Monthly Report</i>
*280.3 – 4	Industrija 1977./Mjesečni izvještaj	*280.3 – 4	<i>Industry in 1977/Monthly Report</i>
*323.	Industrija 1976./Godišnji izvještaj	*323.	<i>Industry in 1976/Annual Report</i>
*324.1	Industrija 1978./Mjesečni izvještaj	*324.1	<i>Industry in 1978/Monthly Report</i>
*324.2	Industrija 1978./Mjesečni izvještaj	*324.2	<i>Industry in 1978/Monthly Report</i>
*324.3	Industrija 1978./Mjesečni izvještaj	*324.3	<i>Industry in 1978/Monthly Report</i>
*324.4	Industrija 1978./Mjesečni izvještaj	*324.4	<i>Industry in 1978/Monthly Report</i>
*356.	Industrija 1977./Godišnji izvještaj	*356.	<i>Industry in 1977/Annual Report</i>
*359.1 – 2	Industrija 1979./Mjesečni izvještaj	*359.1 – 2	<i>Industry in 1979/Monthly Report</i>
*359.1 – 3	Industrija 1979./Mjesečni izvještaj	*359.1 – 3	<i>Industry in 1979/Monthly Report</i>
*359.4	Industrija 1979./Mjesečni izvještaj	*359.4	<i>Industry in 1979/Monthly Report</i>
*395.1 – 2	Industrija 1980./Mjesečni izvještaj	*395.1 – 2	<i>Industry in 1980/Monthly Report</i>
*395.3	Industrija 1980./Mjesečni izvještaj	*395.3	<i>Industry in 1980/Monthly Report</i>
*395.4	Industrija 1980./Mjesečni izvještaj	*395.4	<i>Industry in 1980/Monthly Report</i>
*396.	Industrija 1978./Godišnji izvještaj	*396.	<i>Industry in 1978/Annual Report</i>
*432.	Industrija 1979./Godišnji izvještaj	*432.	<i>Industry in 1979/Annual Report</i>
*437.1	Industrija 1981./Mjesečni izvještaj	*437.1	<i>Industry in 1981/Monthly Report</i>
*437.2	Industrija 1981./Mjesečni izvještaj	*437.2	<i>Industry in 1981/Monthly Report</i>
*437.3	Industrija 1981./Mjesečni izvještaj	*437.3	<i>Industry in 1981/Monthly Report</i>
*470.	Industrija 1980./Godišnji izvještaj	*470.	<i>Industry in 1980/Annual Report</i>
*472.1 – 2	Industrija 1982./Mjesečni izvještaj	*472.1 – 2	<i>Industry in 1982/Monthly Report</i>
*472.3 – 4	Industrija 1982./Mjesečni izvještaj	*472.3 – 4	<i>Industry in 1982/Monthly Report</i>
*510.	Industrija 1981./Godišnji izvještaj	*510.	<i>Industry in 1981/Annual Report</i>

* Rasprodano
 * Sold out

I. STATISTIČKA IZVJEŠĆA STATISTICAL REPORTS

(nastavak)
(continued)

*552.	Industrija 1982./Godišnji izvještaj	*552	<i>Industry in 1982/Annual Report</i>
*566.	Industrija 1984./Mjesečni izvještaj	*566	<i>Industry in 1984/Monthly Report</i>
*587.	Industrija 1983./Godišnji izvještaj	*587	<i>Industry in 1983/Annual Report</i>
*636.	Industrija 1984./Godišnji izvještaj	*636	<i>Industry in 1984/Annual Report</i>
*647.	Industrija 1985./Mjesečni izvještaj	*647	<i>Industry in 1985/Monthly Report</i>
*651.	Industrija 1985./Godišnji izvještaj	*651	<i>Industry in 1985/Annual Report</i>
*653.	Industrija 1986./Mjesečni izvještaj	*653	<i>Industry in 1986/Monthly Report</i>
*675.	Industrija I – VI. 1987./Mjesečni izvještaj	*675	<i>Industry in January to June 1987/ Monthly Report</i>
*690.	Industrija 1986./Godišnji izvještaj	*690	<i>Industry in 1986/Annual Report</i>
*698.	Industrija VII – XII. 1987./Mjesečni izvještaj	*698	<i>Industry, July – December 1987/ Monthly Report</i>
*727.	Industrija 1987./Godišnji izvještaj	*727	<i>Industry in 1987/Annual Report</i>
*762.	Industrija 1988./Godišnji izvještaj	*762	<i>Industry in 1988/Annual Report</i>
*805.	Industrija 1989./Godišnji izvještaj	*805	<i>Industry in 1989/Annual Report</i>
*814.	Industrija 1990./Mjesečni izvještaj	*814	<i>Industry in 1990/Monthly Report</i>
*841.	Industrija 1990./Godišnji izvještaj	*841	<i>Industry in 1990/Annual Report</i>
*845.	Industrija 1988. i 1989./Mjesečni izvještaj (obuhvaćeni podaci iz neobjavljenih Statističkih izvješća br. 714, 730, 739, 750, 760 i 770)	*845	<i>Industry in 1988 and 1989/Monthly Report (including data from unpublished Statistical Reports Nos. 714, 730, 739, 750, 760 and 770)</i>
*852.	Industrija 1991./Mjesečni izvještaj	*852	<i>Industry in 1991/Monthly Report</i>
*878.	Industrija 1991./Godišnji izvještaj	*878	<i>Industry in 1991/Annual Report</i>
*900.	Industrija 1992./Mjesečni izvještaj	*900	<i>Industry in 1992/Monthly Report</i>
*919.	Industrija 1992./Godišnji izvještaj	*919	<i>Industry in 1992/Annual Report</i>
*935.	Industrija 1993./Mjesečni izvještaj	*935	<i>Industry in 1993/Monthly Report</i>
*988.	Industrija, rudarstvo i energija 1994. Godišnji izvještaj	*988	<i>Industry, Mining and Energy in 1994 Annual Report</i>
*1017.	Industrija, rudarstvo i energija 1995. Godišnji izvještaj	*1017	<i>Industry, Mining and Energy in 1995 Annual Report</i>
*1023.	Industrija u 1996./Godišnji izvještaj	*1023	<i>Industry in 1996/Annual Report</i>
*1051.	Industrija 1997./Mjesečni izvještaj	*1051	<i>Industry in 1997/Monthly Report</i>
*1052.	Industrija 1997./Godišnji izvještaj	*1052	<i>Industry in 1997/Annual Report</i>
*1074.	Industrija u 1998./Mjesečni izvještaj	*1074	<i>Industry in 1998/Monthly Report</i>
*1075.	Industrija u 1998./Godišnji izvještaj	*1075	<i>Industry in 1998/Annual Report</i>
*1100.	Industrija u 1999./Mjesečni izvještaj	*1100	<i>Industry in 1999/Monthly Report</i>
*1101.	Industrija u 1999. Godišnji izvještaj	*1101	<i>Industry in 1999/Annual Report</i>
*1128.	Industrija u 2000. Mjesečni izvještaj	*1128	<i>Industry in 2000/Monthly Report</i>
*1129.	Industrija 1994 – 2000. Mjesečni izvještaj	*1129	<i>Industry, 1994 – 2000/Monthly Report</i>
*1155.	Industrija u 2001. Mjesečni izvještaj	*1155	<i>Industry in 2001/Monthly Report</i>
*1156.	Industrija u 2000. Godišnji izvještaj	*1156	<i>Industry in 2000/Annual Report</i>
*1185.	Industrija u 2001. Godišnji izvještaj	*1185	<i>Industry in 2001/Annual Report</i>
*1186.	Industrija u 2002. Mjesečni izvještaj	*1186	<i>Industry in 2002/Monthly Report</i>
*1187.	Industrijska proizvodnja u 2002. Godišnji izvještaj – PRODCOM – rezultati	*1187	<i>Industrial Production in 2002. Annual Report, Detailed PRODCOM Results</i>
*1188.	Osnovni strukturni podaci industrije u 2002. Godišnji izvještaj	*1188	<i>Main Structural Indicators on Industry in 2002./Annual Report</i>
*1219.	Industrijska proizvodnja u 2003. Kratkoročni rezultati	*1219	<i>Industrial Production in 2003/Short-Term Indicators</i>
*1220.	Industrijska proizvodnja u 2003. Godišnji izvještaj – PRODCOM – rezultati	*1220	<i>Industrial Production in 2003 – Annual PRODCOM Results</i>
*1221.	Osnovni strukturno-poslovni pokazatelji industrije u 2003. Godišnji rezultati	*1221	<i>Main Structural-Business Indicators on Industry in 2003/Annual Results</i>
*1254.	Industrijska proizvodnja u 2004. – detaljni kratkoročni pokazatelji	*1254	<i>Industrial Production in 2004 – Detailed Short-Term Indicators</i>
*1255.	Industrijska proizvodnja u 2004. – Godišnji izvještaj – PRODCOM – rezultati	*1255	<i>Industrial Production in 2004 – Annual PRODCOM Results</i>
*1256.	Inputi sirovina i materijala u industrijsku proizvodnju u 2004. – detaljni godišnji rezultati	*1256	<i>Inputs of Raw Materials in Industrial Production in 2004 – Detailed Annual Results</i>
*1257.	Osnovni strukturno-poslovni pokazatelji industrije u 2004. – godišnji rezultati	*1257	<i>Main Structural-Business Indicators on Industry in 2004 – Annual Results</i>
*1286.	Industrijska proizvodnja u 2005. – detaljni kratkoročni pokazatelji	*1286	<i>Industrial Production in 2005 – Detailed Short-Term Indicators</i>

* Rasprodano

* Sold out

I. STATISTIČKA IZVJEŠĆA STATISTICAL REPORTS

(nastavak)
(continued)

*1287.	Industrijska proizvodnja u 2005. Godišnji izvještaj – PRODCOM – rezultati	*1287	<i>Industrial Production in 2005 – Annual PRODCOM Results</i>
*1288.	Inputi sirovina i materijala u industrijsku proizvodnju u 2005. – detaljni godišnji rezultati	*1288	<i>Inputs of Raw Materials in Industrial Production in 2005, Detailed Annual Results</i>
*1289.	Osnovni strukturno-poslovni pokazatelji industrije u 2005. – godišnji rezultati	*1289	<i>Main Structural-Business Indicators on Industry in 2005 – Annual Results</i>
*1316.	Industrijska proizvodnja u 2006. – detaljni kratkoročni pokazatelji	*1316	<i>Industrial Production in 2006 – Detailed Short-Term Indicators</i>
*1317.	Industrijska proizvodnja u 2006. Godišnji izvještaj – PRODCOM – rezultati	*1317	<i>Industrial Production in 2006 – Annual PRODCOM Results</i>
*1318.	Inputi sirovina i materijala u industrijsku proizvodnju u 2006. – detaljni godišnji rezultati	*1318	<i>Inputs of Raw Materials in Industrial Production in 2006, Detailed Annual Results</i>
*1319.	Osnovni strukturno-poslovni pokazatelji industrije u 2006. – godišnji rezultati	*1319	<i>Main Structural-Business Indicators on Industry in 2006, Annual Results</i>
*1346.	Industrijska proizvodnja u 2007. – detaljni kratkoročni pokazatelji	*1346	<i>Industrial Production in 2007. – Detailed Short-Term Indicators</i>
*1347.	Industrijska proizvodnja u 2007. Godišnji izvještaj – PRODCOM – rezultati	*1347	<i>Industrial Production in 2007 – Annual PRODCOM Results</i>
*1348.	Inputi sirovina i materijala u industrijsku proizvodnju u 2007. – detaljni godišnji rezultati	*1348	<i>Inputs of Raw Materials in Industrial Production in 2007, Detailed Annual Results</i>
*1349.	Osnovni strukturno-poslovni pokazatelji industrije u 2007. – godišnji rezultati	*1349	<i>Main Structural-Business Indicators on Industry in 2007 – Annual Results</i>
*1373.	Industrijska proizvodnja u 2008. – detaljni kratkoročni pokazatelji	*1373	<i>Industrial Production in 2008. – Detailed Short-Term Indicators</i>
*1374.	Industrijska proizvodnja u 2008. Godišnji izvještaj – PRODCOM – rezultati	*1374	<i>Industrial Production in 2008 – Annual PRODCOM Results</i>
*1375.	Inputi sirovina i materijala u industrijsku proizvodnju u 2008. – detaljni godišnji rezultati	*1375	<i>Inputs of Raw Materials in Industrial Production in 2008, Detailed Annual Results</i>
*1376.	Osnovni strukturno-poslovni pokazatelji industrije u 2008. – godišnji rezultati	*1376	<i>Main Structural-Business Indicators on Industry in 2008 – Annual Results</i>
*1402.	Kratkoročni pokazatelji industrije u 2009. – proizvodnja, proizvođačke cijene, promet i nove narudžbe industrije	*1402	<i>Short-Term Indicators of Industry, 2009 – Industrial production, Producer prices, Turnover and New Orders of Industry</i>
*1403.	Industrijska proizvodnja u 2009. Godišnji izvještaj – PRODCOM – rezultati	*1403	<i>Industrial Production in 2009 – Annual PRODCOM Results</i>
*1404.	Inputi sirovina i materijala u industrijsku proizvodnju u 2009. – detaljni godišnji rezultati	*1404	<i>Inputs of Raw Materials in Industrial Production in 2009, Detailed Annual Results</i>
*1429.	Kratkoročni pokazatelji industrije u 2010. – proizvodnja, proizvođačke cijene, promet i nove narudžbe industrije	*1429	<i>Short-Term Indicators of industry, 2010 – Industrial production, Producer prices, Turnover and New Orders of Industry</i>
*1430.	Industrijska proizvodnja u 2010. Godišnji izvještaj – PRODCOM – rezultati	*1430	<i>Industrial Production in 2010 – Annual PRODCOM Results</i>
*1431.	Inputi sirovina i materijala u industrijsku proizvodnju u 2010. – detaljni godišnji rezultati	*1431	<i>Inputs of Raw Materials in Industrial Production in 2010, Detailed Annual Results</i>
1458.	Kratkoročni pokazatelji industrije u 2011. – proizvodnja, proizvođačke cijene, promet i nove narudžbe industrije	1458	<i>Short-Term Indicators of industry, 2011 – Industrial production, Producer prices, Turnover and New Orders of Industry</i>
1459.	Industrijska proizvodnja u 2011. Godišnji izvještaj – PRODCOM – rezultati	1459	<i>Industrial Production in 2011 – Annual PRODCOM Results</i>
1460.	Inputi sirovina i materijala u industrijsku proizvodnju u 2011. – detaljni godišnji rezultati	1460	<i>Inputs of Raw Materials in Industrial Production in 2011, Detailed Annual Results</i>
1486.	Kratkoročni pokazatelji industrije u 2012. – proizvodnja, proizvođačke cijene, promet i nove narudžbe industrije	1486	<i>Short-Term Indicators of industry, 2012 – Industrial production, Producer prices, Turnover and New Orders of Industry</i>
1487.	Industrijska proizvodnja u 2012. Godišnji izvještaj – rezultati PRODCOM-a	1487	<i>Industrial production in 2012 – Annual PRODCOM RESULTS</i>
1510.	Kratkoročni pokazatelji industrije u 2013. – proizvodnja, proizvođačke cijene i promet industrije	1510	<i>Short-Term Indicators of industry, 2013 – Industrial production, Producer prices, Turnover of Industry</i>
1488.	Inputi sirovina i materijala u industrijsku proizvodnju u 2012. – detaljni godišnji rezultati	1488	<i>Inputs of Raw Materials in Industrial Production in 2012, Detailed Annual Results</i>
1511.	Industrijska proizvodnja u 2013. Godišnji izvještaj – rezultati PRODCOM-a	1511	<i>Industrial Production in 2013 – Annual PRODCOM Results</i>
1512.	Inputi sirovina i materijala u industrijsku proizvodnju u 2013. – detaljni godišnji rezultati	1512	<i>Inputs of Raw Materials in Industrial Production in 2013, Detailed Annual Results</i>

* Rasprodano
* Sold out

I. STATISTIČKA IZVJEŠĆA STATISTICAL REPORTS

(nastavak)
(continued)

1534.	Kratkoročni pokazatelji industrije u 2014. – proizvodnja, proizvođačke cijene i promet industrije	1534	<i>Short-Term Indicators of Industry, 2014 – Industrial production, Producer prices, Turnover of Industry</i>
1535.	Industrijska proizvodnja u 2014. Godišnji izvještaj – rezultati PRODCOM-a	1535	<i>Industrial Production in 2014 – Annual PRODCOM Results</i>
1536.	Inputi sirovina i materijala u industrijsku proizvodnju u 2014. – detaljni godišnji rezultati	1536	<i>Inputs of Raw Materials in Industrial Production in 2014, Detailed Annual Results</i>
1559.	Kratkoročni pokazatelji industrije u 2015. – proizvodnja, proizvođačke cijene i promet industrije	1559	<i>Short-Term Indicators of Industry, 2015 – Industrial production, Producer prices, Turnover of Industry</i>
1560.	Industrijska proizvodnja u 2015. Godišnji izvještaj – rezultati PRODCOM-a	1560	<i>Industrial Production in 2015 – Annual PRODCOM Results</i>
1561.	Inputi sirovina i materijala u industrijsku proizvodnju u 2015. – detaljni godišnji rezultati	1561	<i>Inputs of Raw Materials in Industrial Production in 2015, Detailed Annual Results</i>
1589.	Kratkoročni pokazatelji industrije u 2016. – proizvodnja, proizvođačke cijene i promet industrije	1589	<i>Short-Term Indicators of Industry, 2016 – Industrial production, Producer Prices, Turnover of Industry</i>
1590.	Industrijska proizvodnja u 2016. Godišnji izvještaj – rezultati PRODCOM-a	1590	<i>Industrial Production in 2016 – Annual PRODCOM Results</i>
1591.	Inputi sirovina i materijala u industrijsku proizvodnju u 2016. – detaljni godišnji rezultati	1591	<i>Inputs of Raw Materials in Industrial Production in 2016, Detailed Annual Results</i>
1611.	Kratkoročni pokazatelji industrije u 2017. – proizvodnja, proizvođačke cijene i promet industrije	1611	<i>Short-Term Indicators of Industry, 2017 – Industrial Production, Producer Prices, Turnover of Industry</i>
1612.	Industrijska proizvodnja u 2017. Godišnji izvještaj – rezultati PRODCOM-a	1612	<i>Industrial Production in 2017 – Annual PRODCOM Results</i>
1613.	Inputi sirovina i materijala u industrijsku proizvodnju u 2017. – detaljni godišnji rezultati	1613	<i>Inputs of Raw Materials in Industrial Production in 2017, Detailed Annual Results</i>
1634.	Kratkoročni pokazatelji industrije u 2018. – proizvodnja, proizvođačke cijene i promet industrije	1634	<i>Short-Term Indicators of Industry, 2018 – Industrial Production, Producer Prices, Turnover of Industry</i>
1635.	Industrijska proizvodnja u 2018. Godišnji izvještaj – rezultati PRODCOM-a	1635	<i>Industrial Production in 2018 – Annual PRODCOM Results</i>
1636.	Inputi sirovina i materijala u industrijsku proizvodnju u 2018. – detaljni godišnji rezultati	1636	<i>Inputs of Raw Materials in Industrial Production in 2018, Detailed Annual Results</i>
1656.	Kratkoročni pokazatelji industrije u 2019. – proizvodnja, proizvođačke cijene i promet industrije	1656	<i>Short-Term Indicators of Industry, 2019 – Industrial Production, Producer Prices, Turnover of Industry</i>
1657.	Industrijska proizvodnja u 2019. Godišnji izvještaj – rezultati PRODCOM-a	1657	<i>Industrial Production in 2019 – Annual PRODCOM Results</i>
1658.	Inputi sirovina i materijala u industrijsku proizvodnju u 2019. – detaljni godišnji rezultati	1658	<i>Inputs of Raw Materials in Industrial Production in 2019, Detailed Annual Results</i>
1678.	Kratkoročni pokazatelji industrije u 2020. – proizvodnja, proizvođačke cijene i promet industrije	1678	<i>Short-Term Indicators of Industry, 2020 – Industrial Production, Producer Prices, Turnover of Industry</i>

II. STUDIJE I ANALIZE STUDIES AND ANALYSES

*36.	Đurđa Štimac Utjecaj novog ponderacionog sistema na ocjenu industrijskog rasta	*36	Đurđa Štimac <i>Influence of New Weighting System on Industrial Growth Estimate</i>
*39.	Vladimir Hudin Neki aspekti (praćenja) iskorištenja kapaciteta i proizvodnosti rada u industriji SFRJ	*39	Vladimir Hudin <i>Some Aspects of Capacity and Productivity Utilization in SFRY Industry</i>
*52.	Vladimir Hudin Razvoj i strukturne promjene u industriji i rudarstvu SR Hrvatske od 1952. do 1981. godine	*52	Vladimir Hudin <i>Development and Structural Changes in Industry of SR Croatia, 1952 – 1981</i>
*55.	Vladimir Hudin Utrošene sirovine i materijal u industriji 1978/83.	*55	Vladimir Hudin <i>Consumption of Raw and Other Material in Industry, 1978/83</i>
*66.	Vladimir Hudin Finalna potrošnja energije u industriji SR Hrvatske od 1981. do 1986. godine	*66	Vladimir Hudin <i>Final Energy Consumption in Industry of SR Croatia, 1981 – 1986</i>
*85.	Jasna Pugar – Mustafa Elezović – Dubravka Rogan Kratkoročni pokazatelji industrije	*85	Jasna Pugar – Mustafa Elezović – Dubravka Rogan <i>Short-Term Industrial Indicators</i>

* Rasprodano

* Sold out

III. METODOLOŠKE UPUTE METHODOLOGICAL GUIDELINES

*15.	Nacionalna klasifikacija djelatnosti – NKD	*15	<i>National Classification of Economic Activities – NCEA</i>
*48.	NKD 2002., Statistička klasifikacija djelatnosti Republike Hrvatske s objašnjenjima	*48	<i>NKD 2002., Statistical Classification of Activities of the Republic Of Croatia with Explanations</i>
*50.	Statistički standardi za PRODCOM istraživanje o industrijskoj proizvodnji za 2003. (IND-21/PRODCOM)	*50	<i>Statistical Standards for PRODCOM Survey on Industrial Production in 2003 (IND-21/PRODCOM)</i>
*53.	Statistički standardi za mjesečno istraživanje o industrijskoj proizvodnji i zaposlenima u 2004. (IND-1/MPS)	*53	<i>Statistical Standards for the Monthly Survey on Industrial Production and Persons in Employment In 2004 (IND-1/MPS)</i>
*54.	KPD 2002. s pregledom integriranog sustava statističkih ekonomskih klasifikacija – ISKDP 2002.	*54	<i>KPD 2002. with the Review of Integrated System of Statistical Economics Classifications – ISCAP 2002</i>
*57.	Statistički standardi za Godišnje istraživanje o inputima sirovina i materijala u industrijsku proizvodnju (IND-21/REPRO)	*57	<i>Statistical Standards for the Annual Survey on Raw Material Inputs in Industrial Production (IND-21/REPRO)</i>
	KPD 2008. s pregledom integriranog sustava statističkih ekonomskih klasifikacija – ISKDP 2008.		<i>KPD 2008. with the Review of Integrated System of Statistical Economics Classifications – ISCAP 2008</i>
	Statistički standardi za PRODCOM istraživanje o industrijskoj proizvodnji za 2009. (IND-21/PRODCOM)		<i>Statistical Standards for PRODCOM Survey on Industrial Production in 2009 (IND-21/PRODCOM)</i>
	Statistički standardi za mjesečno istraživanje o industrijskoj proizvodnji i zaposlenima u 2009. (IND-1/MPS)		<i>Statistical Standards for the Monthly Survey on Industrial Production and Persons in Employment In 2009 (IND-1/MPS)</i>
	KPD 2015. s pregledom integriranog sustava statističkih ekonomskih klasifikacija – ISKDP 2015.		<i>KPD 2015. with the Review of Integrated System of Statistical Economics Classifications – ISCAP 2015</i>
	Statistički standardi za PRODCOM istraživanje o industrijskoj proizvodnji za 2016. (IND-21/PRODCOM)		<i>Statistical Standards for PRODCOM Survey on Industrial Production in 2016 (IND-21/PRODCOM)</i>
	Statistički standardi za mjesečno istraživanje o industrijskoj proizvodnji i zaposlenima u 2018. (IND-1/MPS)		<i>Statistical Standards for the Monthly Survey on Industrial Production and Persons in Employment In 2018 (IND-1/MPS)</i>

IV. IZVANREDNA IZDANJA SPECIAL EDITIONS

*NKD 2007. Statistička klasifikacija djelatnosti Republike Hrvatske s objašnjenjima	*NKD 2007. <i>Statistical Classification of Activities in the Republic of Croatia with Explanations</i>
---	---

* Rasprodano
* Sold out