




DRŽAVNI ZAVOD ZA STATISTIKU
REPUBLIKE HRVATSKE
CROATIAN BUREAU OF STATISTICS



1692 Cijene u 2020.

Prices, 2020

Statistička izvješća
Statistical Reports

ISSN 1331 – 3460

Zagreb, 2021.



DRŽAVNI ZAVOD ZA STATISTIKU
REPUBLIKE HRVATSKE
CROATIAN BUREAU OF STATISTICS

1692 Cijene u 2020.

Prices, 2020

Statistička izvješća
Statistical Reports

ISSN 1331 – 3460

Zagreb, 2021.

Objavljuje i tiska Državni zavod za statistiku Republike Hrvatske, Zagreb, Ilica 3, p. p. 80.
Published and printed by the Croatian Bureau of Statistics, Zagreb, Ilica 3, P. O. B. 80

Telefon/ Phone: +385 (0) 1 4806-111
Telefaks/ Fax: +385 (0) 1 4817-666

Elektronička pošta/ E-mail: stat.info@dzs.hr
Internetske stranice/ Web site: http://www.dzs.hr
Novinarski upiti/ Press corner: press@dzs.hr

Odgovorne osobe:
Persons responsible:

Suzana Šamec, načelnica sektora makroekonomskih statistika
Suzana Šamec, Director of Macroeconomic Statistics Directorate

Lidija Brković, glavna ravnateljica
Lidija Brković, Director General

Priredila: Jasminka Stančić
Prepared by:

Redaktorica: Sanja Jurleka
Sub-editor:

Urednica: Ljiljana Ostroški
Editor-in-Chief:

Lektorica za hrvatski jezik: Maja Gregorić
Language Editor for the Croatian Language:

Prevoditeljica i lektorica za engleski jezik: Ivana Tabak Smiljanić
Translator and Language Editor for the English Language:

Tehnička urednica: Ankica Bajzek Cesar
Technical Editor:

Statistička izvješća ISSN 1331 – 3460
Statistical Reports

MOLIMO KORISNIKE DA PRI KORIŠTENJU PODATAKA NAVEDU IZVOR.
USERS ARE KINDLY REQUESTED TO STATE THE SOURCE.

Tiskano u 30 primjeraka.
Printed in 30 copies.

Služba za odnose s korisnicima i zaštitu podataka
Customer Relations and Data Protection Department

Informacije i korisnički zahtjevi
Information and user requests

Pretplata publikacija
Subscription

Telefon/ Phone: +385 (0) 1 4806-138, 4806-154
Elektronička pošta/ E-mail: stat.info@dzs.hr
Telefaks/ Fax: +385 (0) 1 4806-148

Telefon/ Phone: +385 (0) 1 4806-115
Elektronička pošta/ E-mail: prodaja@dzs.hr
Telefaks/ Fax: +385 (0) 1 4806-148

SADRŽAJ

LIST OF CONTENTS

UVOD INTRODUCTION	5
KRATICE ABBREVIATIONS	6
METODOLOŠKA OBJAŠNJENJA NOTES ON METHODOLOGY	7
1. Prosječni godišnji indeksi potrošačkih cijena od 2009. do 2020. <i>Annual average consumer price indices, 2009 – 2020</i>	10
2. Prosječni godišnji harmonizirani indeksi potrošačkih cijena od 2009. do 2020. <i>Annual average harmonised indices of consumer prices, 2009 – 2020</i>	11
3. Prosječni godišnji harmonizirani indeksi potrošačkih cijena od 2009. do 2020., stope promjene <i>Annual average harmonised indices of consumer prices, 2009 – 2020, rates of change</i>	12
G-1. Prosječni godišnji indeksi potrošačkih cijena i harmonizirani indeksi potrošačkih cijena od 2009. do 2020., stope promjene <i>Annual average consumer price indices and harmonised indices of consumer prices, 2009 – 2020, rates of change</i>	13
4. Indeksi potrošačkih cijena od 2009. do 2020. <i>Consumer price indices, 2009 – 2020</i>	13
5. Godišnji indeksi potrošačkih cijena od siječnja 2018. do prosinca 2020. <i>Annual consumer price indices, January 2018 – December 2020</i>	14
G-2. Godišnji indeksi potrošačkih cijena od siječnja 2018. do prosinca 2020., stope promjene <i>Annual consumer price indices, January 2018 – December 2020, rates of change</i>	14
G-3. Godišnji harmonizirani indeksi potrošačkih cijena od siječnja 2018. do prosinca 2020., stope promjene <i>Annual harmonised indices of consumer prices, January 2018 – December 2020, rates of change</i>	14
6. Mjesečni indeksi potrošačkih cijena od siječnja 2018. do prosinca 2020. <i>Monthly consumer price indices, January 2018 – December 2020</i>	15
G-4. Mjesečni indeksi potrošačkih cijena od siječnja 2018. do prosinca 2020., stope promjene <i>Monthly consumer price indices, January 2018 – December 2020, rates of change</i>	15
G-5. Mjesečni harmonizirani indeksi potrošačkih cijena od siječnja 2018. do prosinca 2020., stope promjene <i>Monthly harmonised indices of consumer prices, January 2018 – December 2020, rates of change</i>	15
7. Indeksi potrošačkih cijena u 2020. (Ø 2015. = 100) <i>Consumer price indices, 2020 (Ø 2015 = 100)</i>	16
8. Indeksi potrošačkih cijena u 2020. (Ø 2019. = 100) <i>Consumer price indices, 2020 (Ø 2019 = 100)</i>	22
OBJAVLJENE PUBLIKACIJE IZ PODRUČJA STATISTIKE CIJENA RELEASED PUBLICATIONS ON PRICE STATISTICS	28

UVOD

Statistička izvješća Državnog zavoda za statistiku publikacije su s detaljnim podacima iz različitih statističkih područja, a svako sadržava cjelovit pregled jednoga statističkog istraživanja ili nekoliko njih.

Serijska publikacija Statistička izvješća nastavak je serije Dokumentacije, koja se do 1965. objavljivala povremeno, i to kao Bilteni, Publikacije i Saopćenja. Od 1965. objavljuje se redovito, a od 1997. nosi sadašnje ime.

U ovom izvješću objavljene su:

- serije prosječnih godišnjih indeksa potrošačkih cijena i harmoniziranih indeksa potrošačkih cijena od 2009. do 2020.
- serije ukupnih godišnjih i mjesečnih indeksa potrošačkih cijena i harmoniziranih indeksa potrošačkih cijena od siječnja 2018. do prosinca 2020.
- serije indeksa potrošačkih cijena u 2020. na bazi 2015. i na bazi prethodne godine (2019.).

Rezultati istraživanja indeksa potrošačkih cijena objavljuju se i u drugim statističkim publikacijama: Statističkim informacijama, Hrvatskoj u brojkama, Statistici u nizu i Priopćenjima.

Svako Statističko izvješće sadržava: uvod, metodološka objašnjenja i tablični pregled.

Na kraju Statističkih izvješća objavljuje se popis objavljenih publikacija iz obrađenog područja.

INTRODUCTION

Statistical reports of the Croatian Bureau of Statistics are publications with detailed data from different areas of statistical surveys, where each of them contains complete data of one or several statistical surveys.

The series entitled the Statistical Reports is a continuation of the series under the heading Documentations, which was published periodically as Bulletins, Publications and Releases until 1965. Since 1965, it has been published regularly and, since 1997, it has been published under the present heading.

In this report, the following series are published:

- *Series of average annual consumer price indices and of harmonised indices of consumer prices in the period from 2009 to 2020*
- *Series of the total annual and monthly consumer price indices and harmonised indices of consumer prices in the period from January 2018 to December 2020*
- *Series of consumer price indices in 2020 on the 2015 basis and on the basis of the previous year (2019).*

The research results of consumer price indices are published in other statistical publications as well: the Statistical Information, the Croatia in Figures, Statistics in Line and the First Releases.

Each Statistical Report contains: introduction, notes on methodology and tables.

At the end of the Statistical Reports, the list of issued publications from the surveyed area is published.

KRATICE

COVID-19	bolest prouzročena koronavirusom
d. n.	drugdje nespomenuto
EU	Europska unija
Eurostat	Statistički ured Europske unije
NKPJS	Nacionalna klasifikacija prostornih jedinica za statistiku

ABBREVIATIONS

<i>COVID-19</i>	<i>CO</i> rona <i>V</i> irus <i>D</i> isease-19
<i>EU</i>	<i>E</i> uropean <i>U</i> nion
<i>Eurostat</i>	<i>S</i> tatistical <i>O</i> ffice of the <i>E</i> uropean <i>C</i> ommunities
<i>n. e. c.</i>	<i>n</i> ot <i>e</i> lsewhere <i>c</i> lassified
<i>NUTS</i>	<i>c</i> ommon <i>c</i> lassification of <i>t</i> erritorial <i>u</i> nits for <i>s</i> tatistics

METODOLOŠKA OBJAŠNENJA

Indeks potrošačkih cijena

Definicija

Indeks potrošačkih cijena odražava promjene u razini cijena dobara i usluga koje u tijeku vremena nabavlja, koristi se njima ili ih plaća referentno stanovništvo (privatna kućanstva) radi potrošnje.

Namjena

Indeks potrošačkih cijena može imati različite namjene i služiti za mjerenje inflacije, očuvanje vrijednosti kod ugovora s indeksnim klauzulama (npr. za indeksiranje plaća u kolektivnim ugovorima, indeksiranje mirovina i slično), usporedbu kretanja cijena dobara i usluga između određenih gospodarskih sektora, kao osnova za deflacioniranje pojedinih kategorija nacionalnih računa i drugih statističkih serija te se primjenjuje za analitičke svrhe.

Indeks potrošačkih cijena u Republici Hrvatskoj

Indeksi potrošačkih cijena izračunavaju se i objavljuju od siječnja 2004. te su jedinstvena i opća mjera inflacije u Republici Hrvatskoj. Indeks potrošačkih cijena samo je mjera kretanja cijena dobara i usluga osobne potrošnje, a ne stvarnih promjena razlike i strukture osobne potrošnje, za koje se podaci prikupljaju posebnim anketama.

Objavljivanjem indeksa potrošačkih cijena prestali su se izračunavati indeksi cijena na malo, indeksi troškova života te indeksi cijena ugostiteljskih usluga. Zbog potreba korisnika izrađena je serija indeksa potrošačkih cijena unatrag do siječnja 1998., otkad je u primjeni klasifikacija COICOP.

Indeksi cijena nisu potpuno usporedivi s indeksima fizičkog obujma proizvodnje, prometa i bruto domaćeg proizvoda jer imaju nejednak obuhvat pojedinih elemenata vrijednosti proizvodnje. Indeksi cijena nisu konstruirani radi deflacioniranja indeksa nominalnih vrijednosti. Pri usporedbama spomenutih indeksa može se tražiti samo opće slaganje prikazanih tendencija, a ne točno podudaranje njihovih rezultata.

Indeks potrošačkih cijena izračunava se i objavljuje na temelju reprezentativne košarice dobara i usluga. Svaki mjesec maloprodajne cijene prikupljaju se na unaprijed definiranu uzorku prodajnih mjesta na devet geografskih lokacija.

Obuhvat indeksa

Obuhvat stanovništva. Obuhvaćena su ukupna privatna kućanstva na domaćem teritoriju bez obzira na tip naselja u kojem se nalaze, njihovu poziciju u raspodjeli dohotka te njihova etnička i demografska obilježja.

Geografski obuhvat. Ponderi obuhvaćaju cijeli teritorij Republike Hrvatske. Cijene se prikupljaju na devet lokacija (gradova) u zemlji (Zagreb, Slavonski Brod, Osijek, Sisak, Rijeka, Pula, Split, Dubrovnik i Varaždin) odabranih prema kriteriju broja stanovnika i reprezentativnosti za pojedinu jedinicu prema NKPJS-u – 2. razina.

Obuhvat proizvoda. Obuhvaćena su sva dobra i usluge koje kupuje referentno stanovništvo radi finalne potrošnje. Nisu obuhvaćeni: imputirana stambena renta, izdaci za igre na sreću i usluge životnog osiguranja.

NOTES ON METHODOLOGY

The consumer price index

Definition

The consumer price index (CPI) reflects changes in the prices of goods and services acquired, used or paid over time by the reference population (private households) for consumption purposes.

Purpose

The CPI can be used for various purposes. It can be used as a measure of inflation, it can serve to guarantee the value of recurrent payments in escalator clauses for contractual relationships (for example, the CPI can serve for indexing wages and salaries in collective agreements, for indexing pensions, etc.), as well as a comparison of the price movements within a particular country between different economy sectors, it can serve as a basis for deflating the national accounts data and other statistical series and can be used for analytical purposes.

The CPI in the Republic of Croatia

Consumer price indices have been calculated and published since January 2004 and represent the main and general measure of inflation in the Republic of Croatia. The consumer price index is only a measure of change in prices of products and services for personal consumption and not of real changes in levels and structures of personal consumption, for which data are obtained by special surveys.

The publishing of the consumer price indices resulted in termination of the calculation and publishing of retail price indices, cost of living indices and indices of hotel and restaurant services. Moreover, in order to meet users' needs, the series of the consumer price indices was prepared for the period back to January 1998, since the COICOP classification has been in use.

Price indices are not completely comparable to indices of the total volume of production, turnover and gross domestic product, for they have an unequal coverage of certain elements of the production value. Price indices are not intended for deflation of indices of nominal values. In comparing the above-mentioned indices, one can only expect a general coinciding of the presented tendencies and not a precise overlapping of their results.

The consumer price index is calculated and published on the basis of a representative basket of goods and services. Each month, prices are collected in a fixed panel of outlets sampled in advance in nine geographical locations.

Scope of the index

Population coverage. All private households in the country, regardless of type of settlements, position in income distribution or their ethnic and demographic characteristics, are covered.

Geographic coverage. The weight structure covers the whole territory of the Republic of Croatia. The pricing takes place in nine locations (cities and towns) throughout the country (Zagreb, Slavonski Brod, Osijek, Sisak, Rijeka, Pula, Split, Dubrovnik and Varaždin), sampled on the basis of the size of the population and representativeness at NUTS 2 level.

Product coverage. All goods and services bought by the reference population for the purpose of final consumption are included in the index. Imputed rents, expenditures on lotteries and gambling as well as life insurance are not included.

Obuhvat dobara i usluga redovito se revidira kako bi se očuvala reprezentativnost košarice proizvoda s obzirom na ukuse potrošača i njihove navike u smislu kupnje. Proizvodi se obvezatno uključuju u izračunavanje indeksa potrošačkih cijena ako je njihov udio u ukupnim izdacima referentnog stanovništva veći od 1/1000.

Snimanje cijena

Većina cijena prikuplja se lokalno, a centralno se prikupljaju nacionalno homogene cijene. Za proizvode čije se cijene snimaju lokalno, snimatelji od Državnog zavoda za statistiku dobivaju labave specifikacije i u početku samostalno izabiru konkretan proizvod čiju će cijenu snimiti na prodajnome mjestu. Kako bi se osiguralo da snimatelji iz mjeseca u mjesec snimaju cijene istih proizvoda te kako bi se moglo pratiti koje proizvode izabiru na terenu, snimatelji bilježe i unaprijed definiran skup dodatnih obilježja proizvoda. Takav način snimanja omogućuje praćenje promjene kretanja cijena između dvaju razdoblja, ali ne i usporedbu prosječnih cijena između različitih geografskih lokacija.

Za potrebe indeksa potrošačkih cijena većina cijena snima se jedanput na mjesec, radnim danom (cijene se ne snimaju vikendima i praznicima), i to približno istog dana u mjesecu (između 13. i 23. dana u mjesecu). Dva puta na mjesec snimaju se cijene poljoprivrednih proizvoda koji se prodaju na tržnicama te cijene u zračnome putničkom prijevozu. Cijene goriva za osobne automobile, cijene paket-aranžmana, cijene najma apartmana te cijene smještaja u kampovima snimaju se tjedno. Cijene tržišnih najamnina snimaju se tromjesečno, a cijene školskih knjiga i naknada za obrazovanje jedanput na godinu.

Ponderi

Ponderi koji se primjenjuju za izračunavanje indeksa potrošačkih cijena odražavaju relativnu važnost odabranih dobara i usluga u ukupnoj potrošnji rezidentnih kućanstava na domaćem teritoriju.

Osnovni izvor podataka za izradu pondera za izračun indeksa potrošačkih cijena jest Anketa o potrošnji kućanstava, koju Državni zavod za statistiku redovito provodi od 1998. Taj izvor podataka nadopunjen je raspoloživim administrativnim podacima.

Klasifikacija

Za klasificiranje proizvoda do prosinca 2015. upotrebljavala se Klasifikacija osobne potrošnje prema namjeni (COICOP), dok se od siječnja 2016. upotrebljava Europska klasifikacija osobne potrošnje prema namjeni (ECOICOP).

Izračun indeksa

Izračunavanje indeksa potrošačkih cijena počinje izračunavanjem indeksa elementarnih agregata.

Indeksi elementarnih agregata izračunavaju se kao odnos geometrijskih sredina cijena za svaku geografsku lokaciju. To znači da se cijene proizvoda unutar elementarnog agregata u tekućemu mjesecu stavljaju u odnos s cijenama referentnog razdoblja (prosinac prethodne godine). Iz indeksa elementarnih agregata na razini geografskih lokacija izračunavaju se indeksi elementarnih agregata na nacionalnoj razini primjenom formule za vaganu aritmetičku sredinu.

Indeksi elementarnih agregata na nacionalnoj razini agregiraju se na više razine indeksa primjenom formule Laspeyresova tipa.

The coverage of goods and services is regularly revised in order to ensure the representativeness of the basket with respect to consumer tastes and purchasing practices. Products have to be included in the calculation of the index once their expenditure share exceeds 1/1000 of the total expenditures of the reference population.

Price collection

Most of the prices are collected locally, while central price collection is applied to nationally homogeneous prices. For products for which prices are collected locally, the Croatian Bureau of Statistics supplies loose specifications to price collectors and collectors are free to initially select a particular product for pricing in a particular outlet. In order to make sure that the same products are then re-priced each month, as well as to monitor which products are selected for pricing, the price collectors also record a pre-defined set of additional product characteristics. Such a method of price collection enables the monitoring of price change between two periods, but not the comparison of average prices between different geographic locations.

For the purpose of the CPI, most prices are recorded monthly, on working days (prices are not recorded during weekends and public holidays) on approximately the same day of each month (between 13th and 23rd day of the reference month). Prices of agricultural products sold in market places and prices of passenger air transport are recorded twice a month. Prices of fuel for passenger cars, prices of package holidays, prices of apartment rents and prices of accommodations in camps are recorded weekly. Prices of market rents are recorded quarterly, while prices of education fees and prices of school books are recorded once a year.

Weights

Weights used for calculating the CPI reflect the relative importance of sampled goods and services in total consumption of residential households on domestic territory.

The primary data source for calculating the weights used in the calculation of consumer price indices is the Household Budget Survey, conducted on a regular basis by the Croatian Bureau of Statistics since 1998. The data collected by these surveys are supplemented by available administrative data.

Classification

The classification of products until December 2015 was based on the Classification of Individual Consumption by Purpose (COICOP), while since January 2016, it has been based on the European Classification of Individual Consumption according to Purpose (ECOICOP).

Calculation of indices

The calculation of the CPIs begins with the computation of the elementary aggregate indices.

The elementary aggregate indices are compiled as a ratio of the geometric means of prices for each geographical location. It means that prices of products within elementary aggregates in the current month are compared to prices of the reference period (December of the previous year). From elementary indices at the level of geographical locations, elementary aggregate indices at national level are then calculated by using the formula for the weighted arithmetic mean.

Elementary aggregate indices at national level are aggregated to higher index levels using the Laspeyres' type formula.

Sezonski proizvodi

Pri izračunavanju indeksa za sezonske proizvode primjenjuje se Uredba Komisije br. 330/2009. od 22. travnja 2009. (minimalni standardi za sezonske proizvode).

Harmonizirani indeks potrošačkih cijena

Definicija

Harmonizirani indeks potrošačkih cijena (HICP) jest ekonomski pokazatelj koji mjeri promjenu u razini cijena dobara i usluga koje u tijeku vremena nabavljaju, koriste se njima ili plaćaju kućanstva te kao takav predstavlja skupinu europskih indeksa potrošačkih cijena izračunanih prema harmoniziranom pristupu i posebnom setu definicija koji omogućuje usporedivu mjeru inflacije u području eura, Europskoj uniji, Europskome ekonomskom području te za zemlje kandidatkinje.

Državni zavod za statistiku izračunava HICP od siječnja 2007. Kao i za nacionalne indekse potrošačkih cijena, izračunana je serija harmoniziranih indeksa potrošačkih cijena unatrag do siječnja 1998., otkad je u primjeni klasifikacija COICOP.

Razlike između nacionalnog indeksa potrošačkih cijena i harmoniziranog indeksa potrošačkih cijena

Dok se indeks potrošačkih cijena najčešće primjenjuje kao opća mjera inflacije u nacionalnim okvirima, harmonizirani indeks potrošačkih cijena usporediva je mjera inflacije sa zemljama Europske unije.

HICP i CPI računaju se na temelju iste reprezentativne košarice dobara i usluga. Osnovna razlika u odnosu na indeks potrošačkih cijena je u obuhvatu stanovništva i izvorima za ponderacijsku strukturu.

HICP obuhvaća ukupnu potrošnju institucionalnih kućanstava i nerezidenata na ekonomskom teritoriju i ta potrošnja nije uključena u nacionalni indeks potrošačkih cijena.

Glavni izvor podataka za izračun ponderacijske strukture HICP-a na višim razinama agregacije jesu podaci nacionalnih računa, a za niže razine agregacije korišteni su podaci Ankete o potrošnji kućanstava.

Harmonizirani indeks potrošačkih cijena i metapodaci dostupni su također na Eurostatovim mrežnim stranicama <http://ec.europa.eu/eurostat/>.

Napomena

U okolnostima pandemije bolesti COVID-19 podaci o maloprodajnim cijenama prikupljaju se te se s cijenama koje se nisu mogle prikupiti postupno u skladu s Eurostatovim smjernicama za harmonizirani indeks potrošačkih cijena. Smjernicama su definirana i primjenjuju se ova osnovna načela: stabilnost ponderacijske strukture, izračun indeksa za sve kategorije klasifikacije ECOICOP te minimiziranje broja imputiranih cijena u skladu s [Eurostatovim preporukama](#).

Indeksi su označeni kao "nisko pouzdani" ako je broj imputiranih cijena za agregat veći od 50% ili ako je ponder imputiranog dijela agregata veći od 50%.

Treatment of seasonal products

In calculating the index for seasonal products, the Commission Regulation (EC) No. 330/2009 of 22 April 2009 (minimum standards for seasonal products) applies.

The harmonised index of consumer prices

Definition

The harmonised index of consumer prices (HICP) is an economic indicator that measures the change in prices of goods and services acquired, used or paid by households over time. As such, it represents a group of European consumer price indices calculated according to the harmonised approach and a separate set of definitions and provides a comparable measure of inflation in the euro area, the European Union, the European Economic Area and candidate countries.

The Croatian Bureau of Statistics has calculated HICP since January 2007. The series of harmonised indices of consumer prices as well as national consumer price indices were also backcasted to January 1998, when the COICOP classification started being used.

The differences between the national consumer price index and the harmonised index of consumer prices

While the consumer price index is mostly used as a general measure of inflation in the national context, the harmonised index of consumer prices represents a comparable measure of inflation in the European Union.

Both HICP and CPI are calculated on the basis of the same representative basket of goods and services. The main difference in relation to the consumer price index is in population coverage and sources for the weighting structure.

HICP covers the total consumption of non-residents and institutional households within the economic territory of a country. This type of consumption is not included in the national CPI.

The main data source for the calculation of the HICP weight structure at higher aggregation levels are the data obtained from the National Accounts, while the Household Budget Survey data are used at lower aggregation levels.

The harmonised index of consumer prices as well as the metadata for the Croatian HICP are available at the Eurostat's web page <http://ec.europa.eu/eurostat/>.

Notice

In the context of the COVID-19 pandemic, the data on retail prices are collected and the prices that could not be collected are treated in accordance with the Eurostat guidelines for the harmonised index of consumer prices. The guidelines define the following basic principles, which are applied accordingly: the stability of the weighting structure, the calculation of the index for all categories of the ECOICOP classification and the minimisation of the number of imputed prices according to the [Eurostat recommendations](#).

Indices are flagged as "low reliability" if the number of imputed prices for an aggregate exceeds 50% or if the expenditure weight of the imputed part of an aggregate is larger than 50%.

1. PROSJEČNI GODIŠNJI INDEKSI POTROŠAČKIH CIJENA OD 2009. DO 2020.
ANNUAL AVERAGE CONSUMER PRICE INDICES, 2009 – 2020

COICOP	2009.	2010.	2011.	2012.	2013.	2014.	2015.	2016.	2017.	2018.	2019.	2020.
	Ø 2015. = 100											
00 Indeks potrošačkih cijena – ukupno Consumer price index – total	92,2	93,1	95,2	98,5	100,7	100,5	100,0	98,9	100,0	101,5	102,3	102,4
01 Hrana i bezalkoholna pića <i>Food and non-alcoholic beverages</i>	92,9	91,5	94,7	98,2	101,8	99,6	100,0	99,5	102,4	103,5	103,3	105,3
02 Alkoholna pića i duhan <i>Alcoholic beverages and tobacco</i>	73,9	75,8	80,9	84,2	92,3	98,1	100,0	100,4	102,8	105,7	110,3	114,3
03 Odjeća i obuća <i>Clothing and footwear</i>	123,1	117,9	114,0	108,9	104,6	100,2	100,0	100,2	101,0	99,7	98,8	98,1
04 Stanovanje, voda, električna energija, plin i ostala goriva <i>Housing, water, electricity, gas and other fuels</i>	77,9	82,7	85,0	93,9	98,4	100,1	100,0	97,5	94,8	97,4	100,4	99,4
05 Pokućstvo, oprema za kuću i redovito održavanje kućanstva <i>Furnishings, household equipment and routine household maintenance</i>	96,6	96,4	98,3	100,5	101,1	100,3	100,0	100,2	100,3	100,7	101,4	101,8
06 Zdravlje <i>Health</i>	91,6	93,8	94,6	96,4	97,5	98,3	100,0	101,8	103,0	104,4	103,4	104,6
07 Prijevoz <i>Transport</i>	94,1	98,7	104,5	108,0	107,1	107,1	100,0	95,8	98,9	102,3	102,0	97,6
08 Komunikacija <i>Communication</i>	111,6	110,9	106,5	101,0	99,4	98,9	100,0	97,7	96,1	95,9	95,8	97,1
09 Rekreacija i kultura <i>Recreation and culture</i>	94,7	96,3	94,2	96,5	97,1	97,9	100,0	99,4	100,2	101,1	101,9	102,0
10 Obrazovanje <i>Education</i>	111,8	108,8	100,8	100,1	100,3	100,4	100,0	100,0	100,7	101,1	101,9	101,5
11 Restorani i hoteli <i>Restaurants and hotels</i>	91,5	93,4	94,2	95,3	97,2	98,9	100,0	101,3	106,5	109,7	113,0	114,6
12 Razna dobra i usluge <i>Miscellaneous goods and services</i>	93,2	94,9	96,5	98,7	100,3	100,0	100,0	100,4	100,7	101,4	101,7	103,6
	Prethodna godina = 100 <i>Previous year = 100</i>											
00 Indeks potrošačkih cijena – ukupno Consumer price index – total	102,4	101,1	102,3	103,4	102,2	99,8	99,5	98,9	101,1	101,5	100,8	100,1
01 Hrana i bezalkoholna pića <i>Food and non-alcoholic beverages</i>	101,6	98,5	103,5	103,7	103,7	97,8	100,4	99,5	102,9	101,0	99,9	101,9
02 Alkoholna pića i duhan <i>Alcoholic beverages and tobacco</i>	112,9	102,6	106,8	104,1	109,6	106,2	102,0	100,4	102,4	102,8	104,4	103,6
03 Odjeća i obuća <i>Clothing and footwear</i>	99,8	95,8	96,7	95,6	96,1	95,8	99,8	100,2	100,8	98,7	99,1	99,3
04 Stanovanje, voda, električna energija, plin i ostala goriva <i>Housing, water, electricity, gas and other fuels</i>	104,9	106,1	102,8	110,5	104,8	101,7	99,9	97,5	97,3	102,7	103,1	99,0
05 Pokućstvo, oprema za kuću i redovito održavanje kućanstva <i>Furnishings, household equipment and routine household maintenance</i>	102,9	99,9	101,9	102,3	100,5	99,2	99,7	100,2	100,1	100,4	100,8	100,3
06 Zdravlje <i>Health</i>	118,6	102,5	100,8	102,0	101,1	100,8	101,7	101,8	101,1	101,4	99,1	101,2

1. PROSJEČNI GODIŠNJI INDEKSI POTROŠAČKIH CIJENA OD 2009. DO 2020.

ANNUAL AVERAGE CONSUMER PRICE INDICES, 2009 – 2020

(nastavak)
(continued)

COICOP	2009.	2010.	2011.	2012.	2013.	2014.	2015.	2016.	2017.	2018.	2019.	2020.
07 Prijevoz <i>Transport</i>	93,5	104,8	106,0	103,3	99,1	100,1	93,3	95,8	103,2	103,5	99,7	95,6
08 Komunikacija <i>Communication</i>	99,6	99,4	96,0	94,9	98,4	99,5	101,1	97,7	98,4	99,8	99,8	101,4
09 Rekreacija i kultura <i>Recreation and culture</i>	102,4	101,6	97,9	102,4	100,7	100,8	102,1	99,4	100,8	100,9	100,7	100,2
10 Obrazovanje <i>Education</i>	102,5	97,3	92,7	99,3	100,2	100,1	99,6	100,0	100,8	100,4	100,8	99,6
11 Restorani i hoteli <i>Restaurants and hotels</i>	103,8	102,0	100,8	101,2	102,0	101,7	101,1	101,3	105,1	103,0	103,0	101,4
12 Razna dobra i usluge <i>Miscellaneous goods and services</i>	103,8	101,8	101,7	102,3	101,7	99,6	100,0	100,4	100,3	100,7	100,3	101,9

2. PROSJEČNI GODIŠNJI HARMONIZIRANI INDEKSI POTROŠAČKIH CIJENA OD 2009. DO 2020.

ANNUAL AVERAGE HARMONISED INDICES OF CONSUMER PRICES, 2009 – 2020

COICOP	2009.	2010.	2011.	2012.	2013.	2014.	2015.	2016.	2017.	2018.	2019.	2020.
	Ø 2015. ¹⁾ = 100											
00 Harmonizirani indeks potrošačkih cijena – ukupno <i>Harmonised index of consumer prices – total</i>	91,56	92,55	94,59	97,76	100,04	100,26	100,00	99,37	100,67	102,23	103,04	103,06
01 Hrana i bezalkoholna pića <i>Food and non-alcoholic beverages</i>	93,06	91,60	94,81	98,21	102,16	99,68	100,00	99,56	102,42	103,30	103,24	105,18
02 Alkoholna pića i duhan <i>Alcoholic beverages and tobacco</i>	75,70	77,61	82,50	85,74	93,04	98,17	100,00	100,66	102,66	104,90	108,56	112,21
03 Odjeća i obuća <i>Clothing and footwear</i>	121,41	116,14	112,20	107,94	104,15	100,05	100,00	100,20	100,88	99,31	98,58	98,18
04 Stanovanje, voda, električna energija, plin i ostala goriva <i>Housing, water, electricity, gas and other fuels</i>	81,24	85,78	88,00	96,91	100,57	101,60	100,00	97,19	94,76	98,34	100,49	97,59
05 Pokućstvo, oprema za kuću i redovito održavanje kućanstva <i>Furnishings, household equipment and routine household maintenance</i>	96,75	96,67	98,50	100,58	101,11	100,27	100,00	100,10	100,15	100,71	101,73	101,83
06 Zdravlje <i>Health</i>	87,95	90,27	91,29	93,23	93,57	96,14	100,00	104,70	105,82	107,28	106,28	107,51
07 Prijevoz <i>Transport</i>	92,45	96,99	102,68	106,78	105,92	106,37	100,00	96,40	98,85	101,68	101,21	97,50
08 Komunikacija <i>Communication</i>	111,96	111,21	106,82	101,34	99,40	99,13	100,00	97,68	96,15	96,04	95,70	96,74
09 Rekreacija i kultura <i>Recreation and culture</i>	92,03	93,25	91,54	94,44	96,72	98,78	100,00	98,30	99,39	100,18	100,80	101,51
10 Obrazovanje <i>Education</i>	108,97	106,91	100,59	99,90	100,37	100,45	100,00	99,91	100,66	101,04	101,84	101,43
11 Restorani i hoteli <i>Restaurants and hotels</i>	92,45	94,55	95,28	94,75	97,02	98,05	100,00	100,61	103,63	106,18	108,68	108,25
12 Razna dobra i usluge <i>Miscellaneous goods and services</i>	93,54	95,07	96,57	98,58	100,08	99,94	100,00	100,50	101,06	101,92	102,41	104,54

1) Prema Uredbi Komisije (EU) br. 2015/2010. od 11. studenoga 2015., zajedničko referentno razdoblje indeksa za HICP jest 2015. = 100.

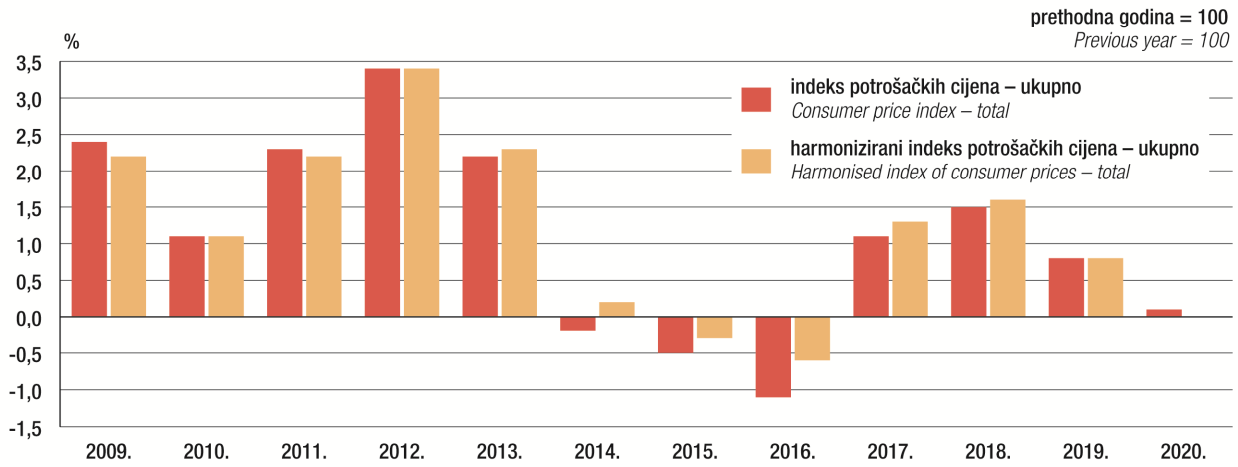
1) According to the Commission Regulation (EU) No. 2015/2010 of 11 November 2015, common index reference period for the HICP is 2015 = 100.

3. PROSJEČNI GODIŠNJI HARMONIZIRANI INDEKSI POTROŠAČKIH CIJENA OD 2009. DO 2020., STOPE PROMJENE
ANNUAL AVERAGE HARMONISED INDICES OF CONSUMER PRICES, 2009 – 2020, RATES OF CHANGE

%

COICOP	2009.	2010.	2011.	2012.	2013.	2014.	2015.	2016.	2017.	2018.	2019.	2020.
	Prethodna godina = 100 Previous year = 100											
00 Harmonizirani indeks potrošačkih cijena – ukupno <i>Harmonised index of consumer prices – total</i>	2,2	1,1	2,2	3,4	2,3	0,2	-0,3	-0,6	1,3	1,6	0,8	0,0
01 Hrana i bezalkoholna pića <i>Food and non-alcoholic beverages</i>	1,7	-1,6	3,5	3,6	4,0	-2,4	0,3	-0,4	2,9	0,9	0,0	1,9
02 Alkoholna pića i duhan <i>Alcoholic beverages and tobacco</i>	11,8	2,5	6,3	3,9	8,5	5,5	1,9	0,7	2,0	2,2	3,5	3,4
03 Odjeća i obuća <i>Clothing and footwear</i>	-0,2	-4,3	-3,4	-3,8	-3,5	-3,9	0,0	0,2	0,7	-1,6	-0,7	-0,4
04 Stanovanje, voda, električna energija, plin i ostala goriva <i>Housing, water, electricity, gas and other fuels</i>	4,8	5,6	2,6	10,1	3,8	1,0	-1,6	-2,8	-2,5	3,8	2,2	-2,9
05 Pokućstvo, oprema za kuću i redovito održavanje kućanstva <i>Furnishings, household equipment and routine household maintenance</i>	2,8	-0,1	1,9	2,1	0,5	-0,8	-0,3	0,1	0,1	0,6	1,0	0,1
06 Zdravlje <i>Health</i>	15,4	2,6	1,1	2,1	0,4	2,7	4,0	4,7	1,1	1,4	-0,9	1,2
07 Prijevoz <i>Transport</i>	-6,3	4,9	5,9	4,0	-0,8	0,4	-6,0	-3,6	2,5	2,9	-0,5	-3,7
08 Komunikacija <i>Communication</i>	-0,3	-0,7	-3,9	-5,1	-1,9	-0,3	0,9	-2,3	-1,6	-0,1	-0,4	1,1
09 Rekreacija i kultura <i>Recreation and culture</i>	1,8	1,3	-1,8	3,2	2,4	2,1	1,2	-1,7	1,1	0,8	0,6	0,7
10 Obrazovanje <i>Education</i>	2,5	-1,9	-5,9	-0,7	0,5	0,1	-0,4	-0,1	0,8	0,4	0,8	-0,4
11 Restorani i hoteli <i>Restaurants and hotels</i>	4,5	2,3	0,8	-0,6	2,4	1,1	2,0	0,6	3,0	2,5	2,4	-0,4
12 Razna dobra i usluge <i>Miscellaneous goods and services</i>	3,7	1,6	1,6	2,1	1,5	-0,1	0,1	0,5	0,6	0,9	0,5	2,1

G-1. PROSJEČNI GODIŠNJI INDEKSI POTROŠAČKIH CIJENA I HARMONIZIRANI INDEKSI POTROŠAČKIH CIJENA OD 2009. DO 2020., STOPE PROMJENE
ANNUAL AVERAGE CONSUMER PRICE INDICES AND HARMONISED INDICES OF CONSUMER PRICES, 2009 – 2020, RATES OF CHANGE



4. INDEKSI POTROŠAČKIH CIJENA OD 2009. DO 2020.¹⁾²⁾
CONSUMER PRICE INDICES, 2009 – 2020¹⁾²⁾

2009.	2010.	2011.	2012.	2013.	2014.	2015.	2016.	2017.	2018.	2019.	2020.
100,0	101,1	103,3	106,9	109,2	109,0	108,5	107,3	108,5	110,1	111,0	111,1
99,0	100,0	102,3	105,8	108,1	107,9	107,4	106,2	107,4	109,0	109,8	110,0
96,8	97,8	100,0	103,4	105,7	105,5	105,0	103,8	105,0	106,6	107,4	107,5
93,6	94,6	96,7	100,0	102,2	102,0	101,5	100,4	101,5	103,0	103,8	104,0
91,5	92,5	94,6	97,8	100,0	99,8	99,3	98,2	99,3	100,8	101,6	101,7
91,7	92,7	94,8	98,0	100,2	100,0	99,5	98,4	99,5	101,0	101,8	101,9
92,2	93,1	95,2	98,5	100,7	100,5	100,0	98,9	100,0	101,5	102,3	102,4
93,2	94,2	96,3	99,6	101,8	101,6	101,1	100,0	101,1	102,6	103,4	103,6
92,2	93,1	95,2	98,5	100,7	100,5	100,0	98,9	100,0	101,5	102,3	102,4
90,8	91,8	93,8	97,1	99,2	99,0	98,5	97,4	98,5	100,0	100,8	100,9
90,1	91,1	93,1	96,3	98,4	98,2	97,8	96,7	97,8	99,2	100,0	100,1
90,0	90,9	93,0	96,2	98,3	98,1	97,6	96,5	97,6	99,1	99,9	100,0

1) Indeksi se čitaju samo vodoravno.

2) Indeksi su izračunani iz baznih indeksa (2015. = 100). Vidi Metodološka objašnjenja.

1) Indices are to be read horizontally only.

2) Indices are calculated from base indices (2015 = 100). See Notes on Methodology.

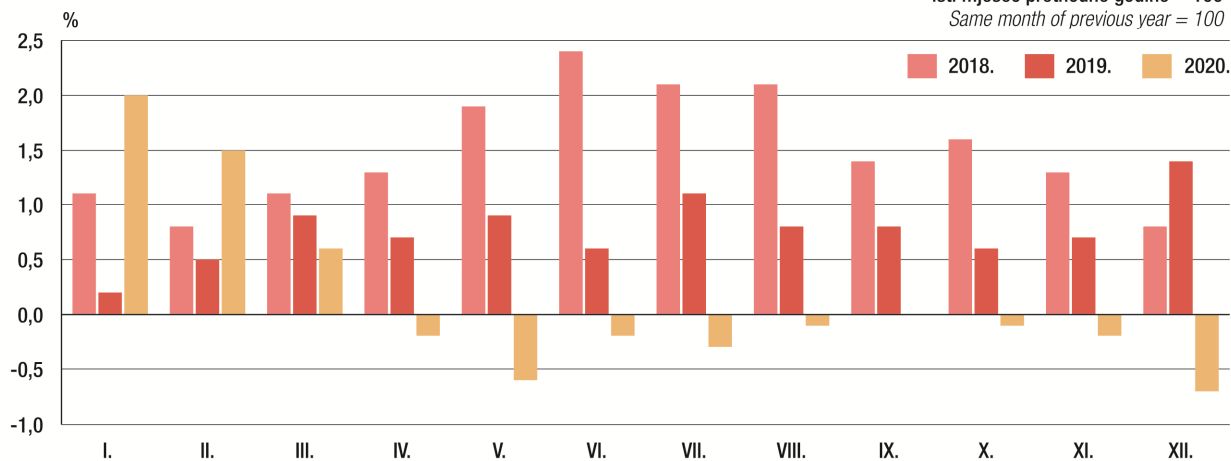
5. GODIŠNJI INDEKSI POTROŠAČKIH CIJENA OD SIJEČNJA 2018. DO PROSINCA 2020.
ANNUAL CONSUMER PRICE INDICES, JANUARY 2018 – DECEMBER 2020

isti mjesec prethodne godine = 100
 Same month of previous year = 100

	I.	II.	III.	IV.	V.	VI.	VII.	VIII.	IX.	X.	XI.	XII.
2018.	101,1	100,8	101,1	101,3	101,9	102,4	102,1	102,1	101,4	101,6	101,3	100,8
2019.	100,2	100,5	100,9	100,7	100,9	100,6	101,1	100,8	100,8	100,6	100,7	101,4
2020.	102,0	101,5	100,6	99,8	99,4	99,8	99,7	99,9	100,0	99,9	99,8	99,3

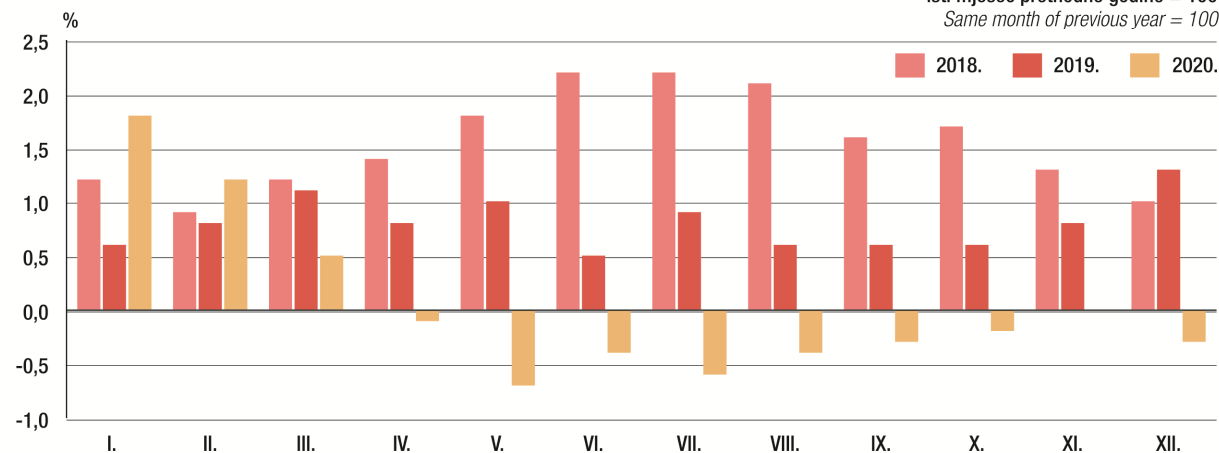
G-2. GODIŠNJI INDEKSI POTROŠAČKIH CIJENA OD SIJEČNJA 2018. DO PROSINCA 2020., STOPE PROMJENE
ANNUAL CONSUMER PRICE INDICES, JANUARY 2018 – DECEMBER 2020, RATES OF CHANGE

isti mjesec prethodne godine = 100
 Same month of previous year = 100



G-3. GODIŠNJI HARMONIZIRANI INDEKSI POTROŠAČKIH CIJENA OD SIJEČNJA 2018. DO PROSINCA 2020., STOPE PROMJENE
ANNUAL HARMONISED INDICES OF CONSUMER PRICES, JANUARY 2018 – DECEMBER 2020, RATES OF CHANGE

isti mjesec prethodne godine = 100
 Same month of previous year = 100



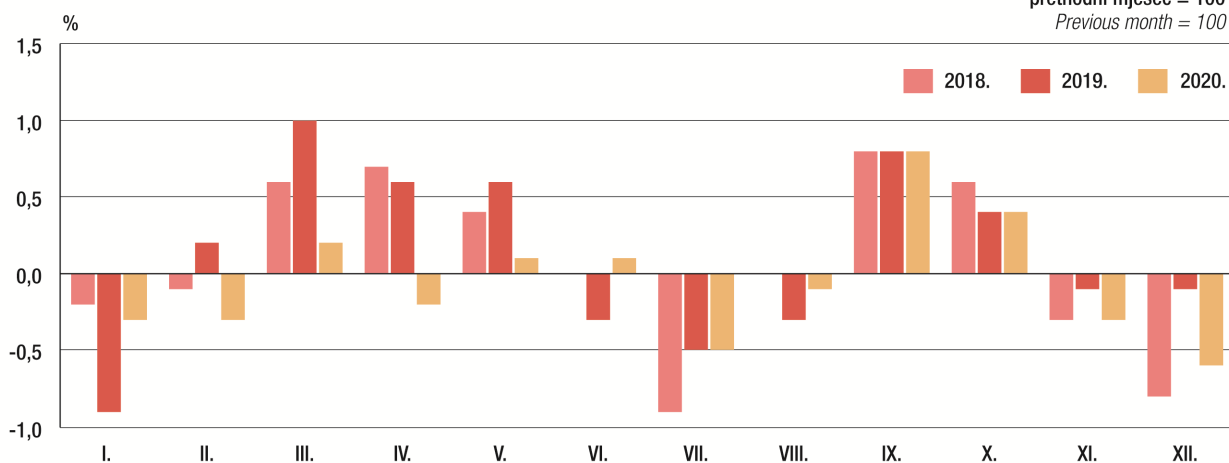
6. MJESEČNI INDEKSI POTROŠAČKIH CIJENA OD SIJEČNJA 2018. DO PROSINCA 2020.
 MONTHLY CONSUMER PRICE INDICES, JANUARY 2018 – DECEMBER 2020

prethodni mjesec = 100
 Previous month = 100

	I.	II.	III.	IV.	V.	VI.	VII.	VIII.	IX.	X.	XI.	XII.
2018.	99,8	99,9	100,6	100,7	100,4	100,0	99,1	100,0	100,8	100,6	99,7	99,2
2019.	99,1	100,2	101,0	100,6	100,6	99,7	99,5	99,7	100,8	100,4	99,9	99,9
2020.	99,7	99,7	100,2	99,8	100,1	100,1	99,5	99,9	100,8	100,4	99,7	99,4

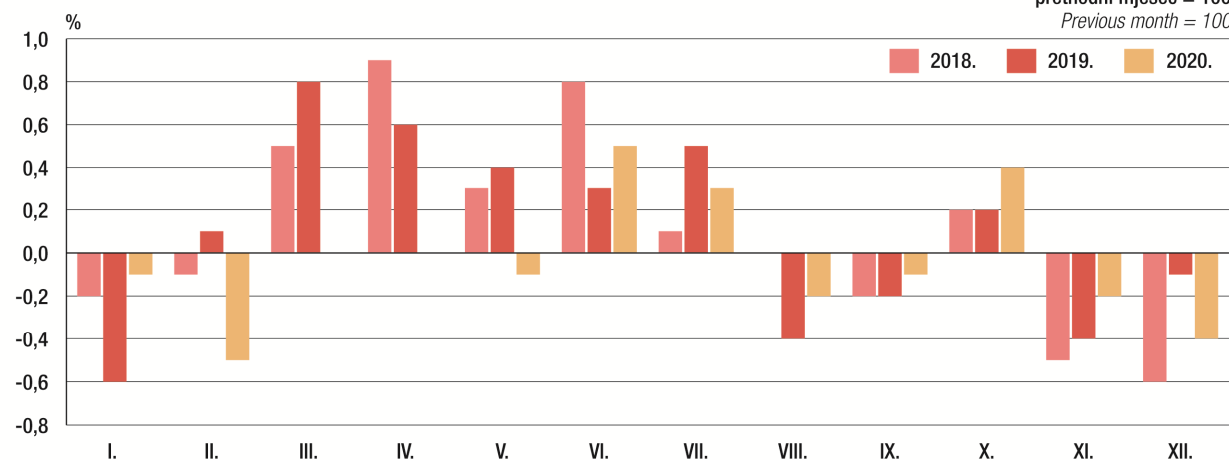
G-4. MJESEČNI INDEKSI POTROŠAČKIH CIJENA OD SIJEČNJA 2018. DO PROSINCA 2020., STOPE PROMJENE
 MONTHLY CONSUMER PRICE INDICES, JANUARY 2018 – DECEMBER 2020, RATES OF CHANGE

prethodni mjesec = 100
 Previous month = 100



G-5. MJESEČNI HARMONIZIRANI INDEKSI POTROŠAČKIH CIJENA OD SIJEČNJA 2018. DO PROSINCA 2020., STOPE PROMJENE
 MONTHLY HARMONISED INDICES OF CONSUMER PRICES, JANUARY 2018 – DECEMBER 2020, RATES OF CHANGE

prethodni mjesec = 100
 Previous month = 100



7. INDEKSI POTROŠAČKIH CIJENA U 2020.
CONSUMER PRICE INDICES, 2020

Ø 2015. = 100

COICOP	2020.	2020.											
		I.	II.	III.	IV.	V.	VI.	VII.	VIII.	IX.	X.	XI.	XII.
00 Indeks potrošačkih cijena – ukupno Consumer price index – total	102,4	102,6	102,3	102,5	102,3	102,4	102,5	102,0	101,8	102,7	103,1	102,8	102,2
01 Hrana i bezalkoholna pića Food and non-alcoholic beverages	105,3	106,1	105,7	106,1	106,3	106,4	105,9	105,0	105,4	104,8	104,6	104,1	103,4
01.1 Hrana Food	105,0	106,1	105,7	106,2	106,3	106,3	105,5	104,4	104,9	104,2	104,0	103,6	102,9
01.1.1 Kruh i žitarice Bread and cereals	105,1	104,9	104,9	104,9	104,9	105,0	105,2	105,3	105,5	105,5	105,4	105,7	104,6
01.1.2 Meso Meat	105,9	107,5	107,3	107,8	106,9	107,0	105,6	104,9	106,3	104,9	104,8	103,9	103,6
01.1.3 Riba i plodovi mora Fish and seafood	104,6	106,0	104,4	105,7	105,6	106,8	104,9	104,1	104,8	104,1	103,6	102,6	102,9
01.1.4 Mlijeko, sir i jaja Milk, cheese and eggs	103,1	103,9	103,6	103,6	104,9	103,4	103,3	103,8	103,1	102,7	102,1	101,7	101,2
01.1.5 Ulja i masti Oils and fats	106,1	108,6	107,1	108,9	108,6	106,0	105,9	103,7	106,2	104,1	103,9	106,2	103,6
01.1.6 Voće Fruit	104,6	100,4	100,9	103,9	105,1	111,2	111,3	109,8	107,1	106,0	102,3	98,5	98,6
01.1.7 Povrće Vegetables	104,1	110,8	109,9	109,8	111,3	107,8	104,6	95,9	97,2	98,2	100,7	101,8	100,8
01.1.8 Šećer, džem, med, čokolada i slatkiši Sugar, jam, honey, chocolate and confectionery	102,7	103,2	102,4	102,6	102,3	102,7	103,0	103,2	103,7	103,3	102,7	102,6	100,2
01.1.9 Prehrambeni proizvodi, d. n. Food products n. e. c.	109,8	109,5	108,6	108,7	107,6	109,8	110,1	110,4	111,0	110,8	110,3	110,2	110,3
01.2 Bezalkoholna pića Non-alcoholic beverages	108,5	106,1	105,6	105,3	107,0	108,3	109,9	110,5	111,0	110,3	110,5	109,1	108,7
01.2.1 Kava, čaj i kakao Coffee, tea and cocoa	104,8	105,2	104,0	104,0	105,3	104,3	106,1	106,1	106,6	105,1	106,2	102,4	103,0
01.2.2 Mineralna voda, osvježavajuća pića, sokovi od voća i povrća Mineral waters, soft drinks, fruit and vegetable juices	111,4	106,8	106,9	106,3	108,4	111,4	112,9	113,9	114,5	114,4	113,8	114,2	113,1
02 Alkoholna pića i duhan Alcoholic beverages and tobacco	114,3	110,6	110,7	110,5	115,1	115,1	115,2	115,5	115,7	115,7	115,6	115,7	115,6
02.1 Alkoholna pića Alcoholic beverages	106,9	105,4	105,7	105,2	106,1	105,9	106,3	107,5	108,2	108,2	107,9	108,3	107,7
02.1.1 Jaka alkoholna pića Spirits	109,0	104,0	103,9	103,4	107,7	110,2	111,2	110,5	111,4	112,1	111,7	111,0	111,4
02.1.2 Vino Wine	107,5	105,4	106,0	106,3	106,6	105,2	106,7	108,8	109,6	109,5	109,5	109,1	107,8
02.1.3 Pivo Beer	105,5	105,5	105,9	104,7	104,9	104,8	104,2	105,4	106,0	105,9	105,5	106,7	106,2
02.2 Duhan Tobacco	116,8	112,4	112,4	112,4	118,2	118,2	118,2	118,2	118,2	118,2	118,2	118,2	118,2
03 Odjeća i obuća Clothing and footwear	98,1	88,5	88,5	99,9	103,2	104,5	98,1	88,8	85,6	102,3	110,6	109,1	98,7
03.1 Odjeća Clothing	99,7	88,4	89,5	101,8	104,8	105,9	98,0	88,3	85,7	105,2	113,7	113,2	101,6
03.1.1 Materijal za izradu odjeće Clothing materials	103,6	102,8	101,0	100,2	105,1 ¹⁾	103,7	103,9	103,4	103,8	104,5	103,8	105,2	105,2
03.1.2 Odjeća Garments	99,6	88,2	89,2	101,7	104,8	106,0	97,9	88,0	85,5	105,3	114,0	113,4	101,6

1) Niska pouzdanost (udio imputiranih cijena > 50%). Vidi Metodološka objašnjenja.

1) Low reliability (share of imputed prices > 50%). See Notes on Methodology.

7. INDEKSI POTROŠAČKIH CIJENA U 2020.
CONSUMER PRICE INDICES, 2020

(nastavak)
 (continued)

Ø 2015. = 100

COICOP	2020.	2020.												
		I.	II.	III.	IV.	V.	VI.	VII.	VIII.	IX.	X.	XI.	XII.	
03.1.3	Ostali odjevni predmeti i odjevni dodaci Other articles of clothing and clothing accessories	95,3	91,6	91,8	97,4	97,1	97,9	95,9	91,1	90,4	96,4	98,9	100,3	95,0
03.1.4	Čišćenje, popravak i iznajmljivanje odjeće Cleaning, repair and hire of clothing	104,5	104,7	104,6	104,7	104,7	104,6	104,3	104,7	104,9	104,8	103,8	103,8	103,9
03.2	Obuća Footwear	95,0	88,7	86,6	96,0	100,1	101,8	98,3	89,8	85,2	96,3	104,0	100,4	92,9
03.2.1	Cipele i ostala obuća Shoes and other footwear	95,0	88,6	86,6	96,0	100,1	101,7	98,3	89,8	85,2	96,3	104,0	100,4	92,8
04	Stanovanje, voda, električna energija, plin i ostala goriva Housing, water, electricity, gas and other fuels	99,4	100,3	100,4	100,0	99,1	99,0	99,3	99,3	99,2	99,1	99,0	98,9	98,9
04.1	Stvarne najamnine za stanovanje Actual rentals for housing	108,6	108,8	108,8	109,0	109,0	109,7	108,2	108,0	108,1	108,2	108,4	108,4	108,0
04.3	Održavanje i popravci stambenog objekta Maintenance and repair of the dwelling	108,1	107,4	107,6	107,5	107,2	107,2	107,3	107,3	107,7	109,3	109,5	109,7	110,1
04.3.1	Proizvodi za održavanje i popravke stambenog objekta Materials for the maintenance and repair of the dwelling	105,0	104,7	104,9	104,7	104,4	104,5	104,7	104,6	104,8	105,8	105,7	105,7	105,5
04.3.2	Usluge za održavanje i popravke stambenog objekta Services for the maintenance and repair of the dwelling	115,3	114,1	114,3	114,3	114,0	113,7	113,9	113,9	114,6	116,9	117,3	117,7	118,7
04.4	Opskrba vodom i razne komunalne usluge za stambeni objekt Water supply and miscellaneous services relating to the dwelling	108,4	107,8	108,4	108,4	108,4	108,4	108,4	108,4	108,4	108,4	108,5	108,9	108,9
04.4.1	Opskrba vodom Water supply	106,0	105,7	106,1	106,1	106,1	106,1	106,1	106,1	106,1	106,1	106,1	106,1	106,1
04.4.2	Odvoz smeća i otpada Refuse collection	104,0	103,7	103,7	103,7	103,7	103,6	103,6	103,6	103,6	103,6	103,6	106,0	106,0
04.4.3	Odvodnja otpadnih voda Sewage collection	115,3	113,6	115,4	115,4	115,4	115,4	115,4	115,4	115,4	115,4	115,4	115,4	115,4
04.4.4	Ostale usluge za stambeni objekt, d. n. Other services relating to the dwelling n. e. c.	112,5	111,6	111,8	111,8	111,9	112,7	112,8	112,6	112,7	112,8	112,9	112,9	113,2
04.5	Električna energija, plin i ostala goriva Electricity, gas and other fuels	94,3	96,1	96,0	95,3	94,0	93,8	94,4	94,3	94,1	93,9	93,6	93,2	93,3
04.5.1	Električna energija Electricity	97,5	97,5	97,5	97,5	97,5	97,5	97,5	97,5	97,5	97,5	97,5	97,5	97,5
04.5.2	Plin Gas	87,7	90,8	91,1	89,8	85,5	85,9	86,5	86,8	86,1	86,8	87,7	87,4	88,1
04.5.3	Tekuća goriva Liquid fuels	78,2	114,0	100,8	83,4	63,2	56,7	71,6	77,8	76,1	69,6	71,9	71,9	80,7
04.5.4	Kruta goriva Solid fuels	96,4	97,3	98,1	98,2	98,6	98,0	98,4	97,3	97,1	96,3	93,8	92,4	91,2
04.5.5	Toplinska energija Heat energy	99,2	99,5	99,5	99,5	99,4	99,1	99,0	99,0	99,0	99,0	99,0	99,0	99,0
05	Pokupstvo, oprema za kuću i redovito održavanje kućanstva Furnishings, household equipment and routine household maintenance	101,8	101,7	101,9	102,2	101,8	101,7	102,1	101,8	101,6	102,1	101,5	101,6	101,4
05.1	Namještaj i pokupstvo, tepisi i druge podne obloge Furniture and furnishings, carpets and other floor coverings	105,3	105,6	106,6	106,0	105,3	105,4	105,7	105,9	105,4	104,8	104,9	104,4	104,2
05.1.1	Namještaj i pokupstvo Furniture and furnishings	105,6	105,7	106,8	106,2	105,6	105,6	105,8	106,1	105,6	105,1	105,2	104,6	104,4

7. INDEKSI POTROŠAČKIH CIJENA U 2020.
CONSUMER PRICE INDICES, 2020

(nastavak)
 (continued)

Ø 2015. = 100

COICOP	2020.	2020.												
		I.	II.	III.	IV.	V.	VI.	VII.	VIII.	IX.	X.	XI.	XII.	
05.1.2	Tepisi i ostale podne prostirke <i>Carpets and other floor coverings</i>	98,8	100,1	100,1	99,8	98,3	99,3	100,5	99,5	99,5	97,6	96,5	97,0	97,4
05.1.3	Popravci namještaja, pokućstva i podnih prostirki <i>Repair of furniture, furnishings and floor coverings</i>	112,8	112,8	112,8	112,8	112,8	112,8	112,8	112,8	112,8	112,8	112,8	112,8	112,8
05.2	Tekstilni proizvodi za kućanstvo <i>Household textiles</i>	93,6	93,4	94,2	94,7	94,2	93,3	93,3	93,8	94,1	94,3	93,0	92,5	92,6
05.3	Kućanski aparati <i>Household appliances</i>	100,7	101,4	100,9	100,7	98,7	100,2	100,4	101,0	100,9	101,3	101,1	101,6	100,8
05.3.1	Veliki kućanski aparati, električni ili neelektrični <i>Major household appliances whether electric or not</i>	100,8	101,5	100,9	100,7	98,7	100,4	100,6	101,3	101,0	101,4	101,0	101,6	100,8
05.3.2	Mali električni kućanski aparati <i>Small electric household appliances</i>	99,9	100,5	100,3	100,4	97,9	98,7	98,6	99,3	99,5	100,5	101,1	101,1	100,8
05.3.3	Popravak kućanskih aparata <i>Repair of household appliances</i>	100,1	100,5	100,5	100,5	100,5	99,1	99,1	99,1	100,2	100,2	100,6	101,3	99,6
05.4	Stakleno i stolno posuđe te kućanski pribor <i>Glassware, tableware and household utensils</i>	102,8	103,8	103,8	103,4	104,4	103,1	103,5	103,1	103,2	103,2	100,3	101,1	100,6
05.5	Alati i oprema za kuću i vrt <i>Tools and equipment for house and garden</i>	102,0	102,2	102,9	102,6	102,3	102,2	102,2	101,6	101,2	101,9	102,1	101,5	101,6
05.5.1	Veći alati i oprema <i>Major tools and equipment</i>	112,2	111,5	112,9	112,2	112,3	112,2	112,3	110,9	110,6	112,0	113,2	113,2	113,0
05.5.2	Mali alati i razni pribor <i>Small tools and miscellaneous accessories</i>	94,7	95,5	95,7	95,6	95,1	95,1	95,0	94,9	94,4	94,6	94,3	93,3	93,6
05.6	Dobra i usluge za redovito održavanje kućanstva <i>Goods and services for routine household maintenance</i>	100,9	100,0	100,2	101,2	101,5	100,8	101,5	100,5	100,5	101,5	100,7	101,2	101,0
05.6.1	Potrošna dobra za održavanje kućanstva <i>Non-durable household goods</i>	100,7	100,0	100,1	101,2	101,4	100,6	101,3	100,3	100,2	101,4	100,5	101,0	100,8
05.6.2	Usluge pomoći u domaćinstvu i kućanske usluge <i>Domestic services and household services</i>	102,6	100,6	100,6	102,3	102,3	103,1	103,1	103,1	103,1	103,1	103,1	103,1	103,1
06	Zdravlje Health	104,6	103,9	104,4	104,4	104,4	104,5	104,6	104,4	104,3	104,9	105,0	104,9	105,6
06.1	Medicinski proizvodi, pomagala i oprema <i>Medical products, appliances and equipment</i>	103,5	103,1	103,8	103,9	103,9	103,9	103,9	103,3	103,2	103,3	103,4	103,4	103,4
06.1.1	Farmaceutski proizvodi <i>Pharmaceutical products</i>	103,6	103,0	103,9	104,0	104,0	104,0	104,0	103,3	103,3	103,3	103,3	103,3	103,4
06.1.2	Ostali medicinski proizvodi <i>Other medical products</i>	104,7	100,8	101,3	101,9	103,1	103,2	103,6	103,4	103,1	107,5	109,6	109,2	109,7
06.1.3	Terapeutska pomagala i oprema <i>Therapeutic appliances and equipment</i>	103,4	103,4	103,3	103,4	103,3	103,5	103,2	103,3	103,1	103,3	103,8	103,7	103,2
06.2	Izvanbolničke usluge <i>Out-patient services</i>	106,1	104,7	104,8	104,8	104,7	105,0	105,4	105,8	105,8	107,4	107,6	107,5	109,6
06.2.1	Medicinske usluge <i>Medical services</i>	109,2	107,5	107,7	107,5	107,4	107,5	108,8	108,8	108,8	111,5	111,6	111,3	111,3
06.2.2	Stomatološke usluge <i>Dental services</i>	104,6	103,1	103,3	103,3	103,3	103,8	103,8	104,0	104,0	105,6	105,8	105,8	109,6
06.2.3	Paramedicinske usluge <i>Paramedical services</i>	106,4	105,4	105,4	105,4	105,4 ¹⁾	105,4	105,5	107,2	107,2	107,2	107,3	107,3	107,6
06.3	Bolničke usluge <i>Hospital services</i>	116,4	116,3	116,3	116,3	116,3 ¹⁾	116,3	116,3	116,6	116,6	116,6	116,6	116,3	116,3

1) Niska pouzdanost (udio imputiranih cijena > 50%). Vidi Metodološka objašnjenja.

1) Low reliability (share of imputed prices > 50%). See Notes on Methodology.

7. INDEKSI POTROŠAČKIH CIJENA U 2020.
CONSUMER PRICE INDICES, 2020

(nastavak)
 (continued)

Ø 2015. = 100

COICOP	2020.	2020.											
		I.	II.	III.	IV.	V.	VI.	VII.	VIII.	IX.	X.	XI.	XII.
07 Prijevoz Transport	97,6	103,4	101,1	97,9	93,5	93,5	96,5	97,6	97,2	97,3	97,4	97,0	98,7
07.1 Kupnja vozila <i>Purchase of vehicles</i>	90,9	91,8	91,8	91,9	91,9	91,6	91,4	89,4	89,6	90,1	90,4	90,4	90,2
07.1.1 Motorna vozila <i>Motor cars</i>	90,1	91,2	91,2	91,2	91,2	90,9	90,7	88,6	88,8	89,3	89,6	89,6	89,4
07.1.2 Motocikli <i>Motor cycles</i>	112,4	112,0	112,0	112,0	112,3	112,3	111,7	111,7	112,7	112,7	113,1	113,1	113,1
07.1.3 Bicikli <i>Bicycles</i>	114,8	108,4	109,1	110,2	112,9	112,6	114,4	115,6	118,4	117,5	118,4	120,2	119,9
07.2 Održavanje osobnih prijevoznih sredstava <i>Operation of personal transport equipment</i>	98,5	106,9	103,9	98,9	91,6	92,1	96,6	98,9	98,7	98,6	98,5	97,7	100,1
07.2.1 Rezervni dijelovi i pribor za osobna prijevozna sredstva <i>Spare parts and accessories for personal transport equipment</i>	105,5	104,9	105,0	104,9	103,9	104,6	105,3	105,2	105,1	105,7	107,4	106,8	107,6
07.2.2 Goriva i maziva za osobna prijevozna sredstva <i>Fuels and lubricants for personal transport equipment</i>	96,1	108,6	104,2	97,0	86,4	87,0	93,6	96,8	96,5	95,8	95,4	94,3	97,6
07.2.3 Održavanje i popravci osobnih prijevoznih sredstava <i>Maintenance and repair of personal transport equipment</i>	105,0	103,1	103,1	103,1	103,1	102,9	102,9	103,3	103,9	108,3	108,6	108,5	109,0
07.2.4 Ostale usluge povezane s osobnim prijevoznim sredstvima <i>Other services in respect of personal transport equipment</i>	102,1	102,1	102,1	102,1	102,1	102,2	102,2	102,2	102,2	102,2	102,0	101,9	101,8
07.3 Usluge prijevoza <i>Transport services</i>	96,3	98,6	94,6	94,4	96,6 ¹⁾	95,2	96,3	98,1	95,1	95,4	95,9	97,0	99,0
07.3.1 Željeznički putnički prijevoz <i>Passenger transport by railway</i>	94,6	94,6	94,6	94,6	94,6 ¹⁾	94,6	94,6	94,6	94,6	94,6	94,6	94,6	94,6
07.3.2 Cestovni putnički prijevoz <i>Passenger transport by road</i>	97,0	97,0	96,9	96,9	97,0 ¹⁾	97,1	97,1	97,2	97,1	96,9	96,9	97,0	97,0
07.3.3 Zračni putnički prijevoz <i>Passenger transport by air</i>	94,2	108,9	83,2	82,3	95,9 ¹⁾	86,5 ¹⁾	93,7 ¹⁾	104,8	85,6	88,3	91,8	98,5	111,3
07.3.4 Putnički pomorski prijevoz i prijevoz unutarnjim vodnim putovima <i>Passenger transport by sea and inland waterway</i>	92,1	92,0	92,0	92,0	92,0 ¹⁾	92,0	92,1	92,1	92,1	92,1	92,1	92,1	92,1
07.3.5 Kombinirani prijevoz putnika <i>Combined passenger transport</i>	93,6	93,6	93,6	93,6	93,6 ¹⁾	93,6	93,6	93,6	93,6	93,6	93,6	93,6	93,6
08 Komunikacija Communication	97,1	96,4	96,4	96,8	96,8	96,8	96,8	97,0	97,0	97,8	98,2	98,2	97,5
08.1 Poštanske usluge <i>Postal services</i>	105,9	102,1	102,1	102,1	102,1	102,1	102,1	102,1	102,1	113,4	113,4	113,4	113,4
08.2 Telefonska i telefaks oprema <i>Telephone and telefax equipment</i>	87,5	87,9	87,1	85,7	86,4	86,9	87,4	86,9	86,5	87,3	89,7	89,1	88,4
08.3 Telefonske i telefaks usluge <i>Telephone and telefax services</i>	97,5	96,8	96,8	97,3	97,3	97,2	97,2	97,5	97,5	98,2	98,4	98,4	97,7
09 Rekreacija i kultura Recreation and culture	102,0	101,1	101,3	100,8	100,6	101,4	102,2	103,3	103,7	103,0	102,1	102,3	102,3
09.1 Audiovizualna i fotooprema i informatička oprema <i>Audiovisual, photographic and information processing equipment</i>	92,6	94,6	93,8	92,7	92,4	92,7	92,6	92,4	92,2	92,2	91,2	91,6	92,5

1) Niska pouzdanost (udio imputiranih cijena > 50%). Vidi Metodološka objašnjenja.

1) Low reliability (share of imputed prices > 50%). See Notes on Methodology.

7. INDEKSI POTROŠAČKIH CIJENA U 2020.
CONSUMER PRICE INDICES, 2020

(nastavak)
 (continued)

Ø 2015. = 100

COICOP	2020.	2020.												
		I.	II.	III.	IV.	V.	VI.	VII.	VIII.	IX.	X.	XI.	XII.	
09.1.1	Oprema za prijam, snimanje i reprodukciju zvuka i slike <i>Equipment for the reception, recording and reproduction of sound and picture</i>	88,9	92,1	90,4	89,5	88,0	88,7	89,0	88,4	89,0	88,3	88,3	87,4	87,6
09.1.2	Fotografska i kinematografska oprema i optički instrumenti <i>Photographic and cinematographic equipment and optical instruments</i>	99,5	99,4	99,5	98,8	98,5	98,4	99,4	99,8	99,4	99,7	99,1	99,9	101,6
09.1.3	Informatička oprema za obradu podataka <i>Information processing equipment</i>	96,0	97,0	97,1	95,6	96,5	96,3	95,8	96,0	95,1	95,8	93,7	95,6	97,3
09.1.4	Mediji za snimanje <i>Recording media</i>	92,3	92,7	94,2	94,1	95,1	94,2	92,4	93,5	91,5	91,3	89,6	89,6	89,6
09.3	Ostali predmeti i oprema za rekreaciju, vrtove i kućne ljubimce <i>Other recreational items and equipment, gardens and pets</i>	105,0	104,7	105,0	105,0	104,0	105,0	105,0	104,8	105,6	105,3	105,3	105,3	105,4
09.3.1	Igre, igračke i hobiji <i>Games, toys and hobbies</i>	96,9	96,3	97,1	97,6	98,0	96,7	97,7	96,9	97,5	97,8	97,3	96,2	94,1
09.3.2	Oprema za sport, kampiranje i rekreaciju na otvorenom <i>Equipment for sport, camping and open-air recreation</i>	96,5	96,8	98,2	97,5	97,0	96,8	95,5	95,1	96,2	96,6	96,5	95,8	95,9
09.3.3	Vrtovi, biljke i cvijeće <i>Gardens, plants and flowers</i>	103,1	103,2	102,4	102,6	102,3	102,2	102,3	102,7	102,9	103,2	104,2	104,6	104,4
09.3.4	Kućni ljubimci i proizvodi za kućne ljubimce <i>Pets and related products</i>	111,2	110,2	111,2	111,0	108,5	111,8	111,7	111,1	113,1	111,6	110,8	110,9	112,1
09.3.5	Veterinarske i ostale usluge za kućne ljubimce <i>Veterinary and other services for pets</i>	98,8	98,8	98,8	98,8	98,8	98,8	98,8	98,8	98,8	98,8	98,8	98,8	98,8
09.4	Rekreativne i kulturne usluge <i>Recreational and cultural services</i>	100,9	100,4	100,4	100,4	100,4 ¹⁾	100,4	100,9	100,9	100,9	101,2	101,2	101,6	101,4
09.4.1	Rekreativne i sportske usluge <i>Recreational and sporting services</i>	91,6	90,4	90,5	90,6	90,6 ¹⁾	91,1	91,1	91,1	91,1	92,5	92,4	94,2	93,4 ¹⁾
09.4.2	Kulturne usluge <i>Cultural services</i>	102,8	102,5	102,6	102,6	102,6 ¹⁾	102,4	103,0	103,0	103,0	103,0	103,1	103,1	103,0
09.5	Novine, knjige i pribor za pisanje <i>Newspapers, books and stationery</i>	103,0	102,0	102,1	102,0	101,6	101,8	101,6	101,7	101,5	105,3	105,4	105,6	105,5
09.5.1	Knjige <i>Books</i>	83,9	82,3	82,3	81,9	81,5	81,7	81,5	81,5	81,4	88,2	88,2	88,3	88,2
09.5.2	Novine i periodika <i>Newspapers and periodicals</i>	130,5	130,5	130,5	130,5	130,5	130,5	130,5	130,5	130,5	130,5	130,5	130,5	130,5
09.5.3	Razni tiskani materijal <i>Miscellaneous printed matter</i>	107,6	106,5	106,6	106,6	107,6	107,6	107,6	107,6	107,6	108,3	108,3	108,3	108,3
09.6	Paket-aranžmani <i>Package holidays</i>	106,7	99,9	101,9	98,6	99,9 ¹⁾	104,4 ¹⁾	110,7 ¹⁾	121,3 ¹⁾	123,9 ¹⁾	110,7 ¹⁾	103,4 ¹⁾	102,8 ¹⁾	102,4 ¹⁾
10	Obrazovanje Education	101,5	102,3	102,3	101,2	101,2¹⁾	101,0	101,1	101,1	101,1	101,5	101,8	101,8	101,8
11	Restorani i hoteli Restaurants and hotels	114,6	113,7	113,7	113,8	114,5¹⁾	113,5	114,5	116,5	116,4	114,2	114,8	114,7	114,7¹⁾
11.1	Ugostiteljske usluge <i>Catering services</i>	115,7	115,3	115,5	115,5	115,5 ¹⁾	115,2	115,5	115,6	115,7	115,9	116,1	116,3	116,3 ¹⁾
11.1.1	Restorani, kafići i slično <i>Restaurants, cafés and the like</i>	116,3	115,9	116,1	116,1	116,2 ¹⁾	115,8	116,1	116,2	116,3	116,5	116,8	117,0	117,0 ¹⁾
11.1.2	Kantine <i>Canteens</i>	111,6	111,5	111,5	111,5	111,5 ¹⁾	111,5	111,6	111,7	111,7	111,7	111,7	111,7	111,7

1) Niska pouzdanost (udio imputiranih cijena > 50%). Vidi Metodološka objašnjenja.

1) Low reliability (share of imputed prices > 50%). See Notes on Methodology.

7. INDEKSI POTROŠAČKIH CIJENA U 2020.
CONSUMER PRICE INDICES, 2020

(nastavak)
 (continued)

Ø 2015. = 100

COICOP	2020.	2020.											
		I.	II.	III.	IV.	V.	VI.	VII.	VIII.	IX.	X.	XI.	XII.
11.2 Usluge smještaja <i>Accommodation services</i>	103,0	99,1	97,7	98,5	103,2 ¹⁾	97,9	104,2	117,6	115,7	99,4	101,9	100,4	99,9
12 Razna dobra i usluge <i>Miscellaneous goods and services</i>	103,6	102,6	103,2	102,4	103,4	103,8	104,2	104,2	104,5	103,7	103,9	103,8	104,1
12.1 Osobna njega <i>Personal care</i>	102,9	101,9	102,4	102,2	102,1	102,8	103,5	103,5	103,8	103,3	103,2	102,8	103,3
12.1.1 Frizerski saloni i centri za uljepšavanje <i>Hairdressing salons and personal grooming establishments</i>	105,4	102,3	102,7	102,8	102,8 ¹⁾	105,5	107,0	107,0	107,0	107,1	106,9	106,9	106,8
12.1.2 Električni uređaji za osobnu njegu <i>Electric appliances for personal care</i>	101,3	102,4	101,8	101,3	99,0	100,3	101,2	101,6	101,3	102,5	101,6	101,2	101,2
12.1.3 Ostali uređaji, predmeti i proizvodi za osobnu njegu <i>Other appliances, articles and products for personal care</i>	101,8	101,8	102,3	101,9	101,7	101,6	102,0	102,0	102,4	101,7	101,7	101,1	101,9
12.3 Osobni predmeti, d. n. <i>Personal effects n. e. c.</i>	99,6	100,7	100,5	99,5	99,5	100,3	100,5	100,7	100,5	101,0	95,9	97,8	98,2
12.3.1 Nakit, zidni, stolni i ručni satovi <i>Jewellery, clocks and watches</i>	117,3	109,1	109,7	109,8	110,5 ¹⁾	114,5	116,0	120,4	121,3	122,5	124,2	124,5	124,8
12.4 Socijalna zaštita <i>Social protection</i>	107,5	107,2	107,3	106,4	106,6	107,0	107,7	107,9	108,1	108,2	108,0	108,1	108,1
12.5 Osiguranje <i>Insurance</i>	103,3	101,7	103,1	100,8	104,5	104,5	104,6	104,6	104,9	102,8	102,8	102,8	102,9
12.5.2 Osiguranje povezano sa stambenim objektom <i>Insurance connected with the dwelling</i>	102,3	103,5	103,5	103,5	99,4	100,8	100,8	100,8	100,8	103,5	103,5	103,5	103,5
12.5.3 Zdravstveno osiguranje <i>Insurance connected with health</i>	97,1	100,0	100,0	92,9	100,0	100,0	100,0	100,0	100,0	92,9	92,9	92,9	92,9
12.5.4 Osiguranje povezano s prijevozom <i>Insurance connected with transport</i>	106,8	102,5	104,8	104,8	107,3	107,3	107,3	107,3	107,8	107,9	107,9	107,9	108,1
12.6 Financijske usluge, d. n. <i>Financial services n. e. c.</i>	109,5	106,9	106,9	106,9	108,2	108,2	108,2	108,2	108,2	108,2	114,9	114,9	114,9
12.7 Ostale usluge, d. n. <i>Other services n. e. c.</i>	106,2	106,2	106,2	106,2	106,2	106,2	106,2	106,2	106,2	106,2	106,2	106,2	106,2

1) Niska pouzdanost (udio imputiranih cijena > 50%). Vidi Metodološka objašnjenja.

1) Low reliability (share of imputed prices > 50%). See Notes on Methodology.

8. INDEKSI POTROŠAČKIH CIJENA U 2020.
CONSUMER PRICE INDICES, 2020

Ø 2019. = 100

COICOP	2020.	2020.											
		I.	II.	III.	IV.	V.	VI.	VII.	VIII.	IX.	X.	XI.	XII.
00 Indeks potrošačkih cijena – ukupno Consumer price index – total	100,1	100,3	100,0	100,2	100,0	100,1	100,2	99,7	99,5	100,4	100,8	100,5	99,9
01 Hrana i bezalkoholna pića Food and non-alcoholic beverages	101,9	102,6	102,3	102,7	102,9	103,0	102,5	101,6	102,0	101,4	101,2	100,7	100,0
01.1 Hrana Food	101,8	102,9	102,5	103,0	103,1	103,1	102,4	101,3	101,7	101,1	100,9	100,5	99,8
01.1.1 Kruh i žitarice Bread and cereals	100,8	100,5	100,6	100,6	100,6	100,6	100,8	100,9	101,2	101,1	101,0	101,4	100,2
01.1.2 Meso Meat	104,5	106,1	105,9	106,4	105,5	105,6	104,3	103,6	104,9	103,5	103,4	102,6	102,2
01.1.3 Riba i plodovi mora Fish and seafood	99,7	101,0	99,4	100,7	100,6	101,7	99,9	99,2	99,9	99,2	98,7	97,7	98,0
01.1.4 Mlijeko, sir i jaja Milk, cheese and eggs	99,4	100,2	99,9	99,9	101,1	99,7	99,6	100,1	99,4	99,0	98,5	98,0	97,6
01.1.5 Ulja i masti Oils and fats	97,9	100,2	98,8	100,5	100,2	97,8	97,7	95,7	98,0	96,1	95,9	98,0	95,6
01.1.6 Voće Fruit	109,3	104,8	105,4	108,5	109,8	116,1	116,2	114,7	111,9	110,7	106,9	102,9	103,0
01.1.7 Povrće Vegetables	98,8	105,2	104,3	104,3	105,7	102,3	99,3	91,1	92,3	93,2	95,7	96,7	95,7
01.1.8 Šećer, džem, med, čokolada i slatkiši Sugar, jam, honey, chocolate and confectionery	100,9	101,4	100,7	100,8	100,5	101,0	101,2	101,4	102,0	101,5	100,9	100,8	98,4
01.1.9 Prehrambeni proizvodi, d. n. Food products n. e. c.	102,0	101,8	100,9	101,0	100,0	102,1	102,3	102,6	103,1	103,0	102,5	102,4	102,5
01.2 Bezalkoholna pića Non-alcoholic beverages	102,5	100,2	99,7	99,4	101,1	102,3	103,8	104,4	104,9	104,2	104,4	103,0	102,6
01.2.1 Kava, čaj i kakao Coffee, tea and cocoa	100,2	100,5	99,3	99,3	100,6	99,6	101,3	101,4	101,8	100,4	101,5	97,8	98,4
01.2.2 Mineralna voda, osvježavajuća pića, sokovi od voća i povrća Mineral waters, soft drinks, fruit and vegetable juices	104,2	99,9	100,0	99,5	101,4	104,2	105,6	106,6	107,1	107,0	106,5	106,9	105,8
02 Alkoholna pića i duhan Alcoholic beverages and tobacco	103,6	100,2	100,3	100,2	104,4	104,4	104,4	104,7	104,9	104,9	104,8	104,9	104,8
02.1 Alkoholna pića Alcoholic beverages	102,4	101,0	101,3	100,8	101,6	101,4	101,8	103,0	103,7	103,7	103,4	103,8	103,2
02.1.1 Jaka alkoholna pića Spirits	106,8	101,9	101,8	101,3	105,5	107,9	108,9	108,3	109,1	109,8	109,4	108,7	109,1
02.1.2 Vino Wine	103,7	101,6	102,2	102,4	102,8	101,4	102,8	104,9	105,6	105,6	105,5	105,2	103,9
02.1.3 Pivo Beer	100,3	100,3	100,6	99,5	99,8	99,7	99,1	100,2	100,8	100,7	100,3	101,4	101,0
02.2 Duhan Tobacco	103,9	100,0	100,0	100,0	105,2	105,2	105,2	105,2	105,2	105,2	105,2	105,2	105,2
03 Odjeća i obuća Clothing and footwear	99,3	89,6	89,6	101,1	104,5	105,8	99,3	89,8	86,6	103,5	111,9	110,4	99,9
03.1 Odjeća Clothing	100,0	88,7	89,7	102,1	105,1	106,2	98,3	88,5	86,0	105,5	114,1	113,6	101,9
03.1.1 Materijal za izradu odjeće Clothing materials	100,8	100,1	98,4	97,6	102,4 ¹⁾	101,0	101,2	100,7	101,1	101,8	101,1	102,4	102,4
03.1.2 Odjeća Garments	100,0	88,5	89,6	102,1	105,2	106,4	98,3	88,4	85,8	105,7	114,4	113,9	102,0

1) Niska pouzdanost (udio imputiranih cijena > 50%). Vidi Metodološka objašnjenja.

1) Low reliability (share of imputed prices > 50%). See Notes on Methodology.

8. INDEKSI POTROŠAČKIH CIJENA U 2020.
CONSUMER PRICE INDICES, 2020

(nastavak)
 (continued)

Ø 2019. = 100

COICOP	2020.	2020.												
		I.	II.	III.	IV.	V.	VI.	VII.	VIII.	IX.	X.	XI.	XII.	
03.1.3	Ostali odjevni predmeti i odjevni dodaci <i>Other articles of clothing and clothing accessories</i>	99,2	95,3	95,5	101,4	101,1	101,8	99,8	94,8	94,0	100,3	102,9	104,3	98,8
03.1.4	Čišćenje, popravak i iznajmljivanje odjeće <i>Cleaning, repair and hire of clothing</i>	101,0	101,2	101,2	101,3	101,3	101,1	100,8	101,3	101,4	101,4	100,3	100,4	100,5
03.2	Obuća <i>Footwear</i>	98,0	91,4	89,3	99,0	103,2	104,9	101,3	92,6	87,9	99,3	107,2	103,5	95,7
03.2.1	Cipele i ostala obuća <i>Shoes and other footwear</i>	98,0	91,4	89,3	99,0	103,2	104,9	101,3	92,6	87,9	99,3	107,3	103,5	95,7
04	Stanovanje, voda, električna energija, plin i ostala goriva <i>Housing, water, electricity, gas and other fuels</i>	99,0	99,9	100,0	99,6	98,7	98,7	99,0	98,9	98,8	98,8	98,6	98,5	98,6
04.1	Stvarne najamnine za stanovanje <i>Actual rentals for housing</i>	102,3	102,5	102,5	102,6	102,7	103,3	102,0	101,8	101,8	101,9	102,1	102,1	101,8
04.3	Održavanje i popravci stambenog objekta <i>Maintenance and repair of the dwelling</i>	102,2	101,5	101,7	101,6	101,4	101,3	101,4	101,4	101,8	103,4	103,5	103,7	104,0
04.3.1	Proizvodi za održavanje i popravke stambenog objekta <i>Materials for the maintenance and repair of the dwelling</i>	101,1	100,8	101,0	100,8	100,6	100,7	100,8	100,7	100,9	101,9	101,8	101,8	101,6
04.3.2	Usluge za održavanje i popravke stambenog objekta <i>Services for the maintenance and repair of the dwelling</i>	104,1	103,0	103,2	103,2	102,9	102,7	102,9	102,9	103,5	105,6	105,9	106,3	107,2
04.4	Opskrba vodom i razne komunalne usluge za stambeni objekt <i>Water supply and miscellaneous services relating to the dwelling</i>	101,3	100,7	101,3	101,3	101,3	101,3	101,3	101,3	101,3	101,3	101,4	101,8	101,8
04.4.1	Opskrba vodom <i>Water supply</i>	100,9	100,6	100,9	100,9	100,9	100,9	100,9	100,9	100,9	100,9	100,9	100,9	100,9
04.4.2	Odvoz smeća i otpada <i>Refuse collection</i>	100,3	100,0	100,0	100,0	100,0	99,9	99,9	99,9	99,9	99,9	99,9	102,2	102,2
04.4.3	Odvodnja otpadnih voda <i>Sewage collection</i>	102,1	100,6	102,2	102,2	102,2	102,2	102,2	102,2	102,2	102,2	102,2	102,2	102,2
04.4.4	Ostale usluge za stambeni objekt, d. n. <i>Other services relating to the dwelling n. e. c.</i>	104,0	103,2	103,4	103,4	103,4	104,2	104,3	104,2	104,3	104,3	104,4	104,4	104,7
04.5	Električna energija, plin i ostala goriva <i>Electricity, gas and other fuels</i>	97,4	99,2	99,2	98,4	97,0	96,9	97,4	97,4	97,1	97,0	96,6	96,3	96,3
04.5.1	Električna energija <i>Electricity</i>	100,8	100,8	100,8	100,8	100,8	100,8	100,8	100,8	100,8	100,8	100,8	100,8	100,8
04.5.2	Plin <i>Gas</i>	99,6	103,1	103,5	102,0	97,0	97,5	98,3	98,6	97,7	98,5	99,6	99,3	100,1
04.5.3	Tekuća goriva <i>Liquid fuels</i>	71,1	103,6	91,6	75,9	57,4	51,6	65,1	70,7	69,2	63,3	65,4	65,4	73,4
04.5.4	Kruta goriva <i>Solid fuels</i>	90,8	91,7	92,5	92,5	92,9	92,4	92,7	91,7	91,5	90,7	88,4	87,1	85,9
04.5.5	Toplinska energija <i>Heat energy</i>	100,0	100,3	100,3	100,3	100,3	100,0	99,9	99,9	99,9	99,9	99,9	99,9	99,9
05	Pokucstvo, oprema za kuću i redovito održavanje kućanstva <i>Furnishings, household equipment and routine household maintenance</i>	100,3	100,2	100,5	100,7	100,3	100,2	100,6	100,4	100,2	100,6	100,1	100,2	99,9
05.1	Namještaj i pokucstvo, tepisi i druge podne obloge <i>Furniture and furnishings, carpets and other floor coverings</i>	99,9	100,1	101,0	100,5	99,9	100,0	100,2	100,4	100,0	99,4	99,5	98,9	98,8
05.1.1	Namještaj i pokucstvo <i>Furniture and furnishings</i>	99,9	100,1	101,1	100,5	100,0	100,0	100,2	100,5	100,0	99,5	99,6	99,0	98,9

8. INDEKSI POTROŠAČKIH CIJENA U 2020.
CONSUMER PRICE INDICES, 2020

(nastavak)
 (continued)

Ø 2019. = 100

COICOP	2020.	2020.												
		I.	II.	III.	IV.	V.	VI.	VII.	VIII.	IX.	X.	XI.	XII.	
05.1.2	Tepisi i ostale podne prostirke <i>Carpets and other floor coverings</i>	98,4	99,7	99,7	99,4	98,0	99,0	100,2	99,1	99,2	97,2	96,2	96,7	97,0
05.1.3	Popravci namještaja, pokućstva i podnih prostirki <i>Repair of furniture, furnishings and floor coverings</i>	101,9	101,9	101,9	101,9	101,9	101,9	101,9	101,9	101,9	101,9	101,9	101,9	101,9
05.2	Tekstilni proizvodi za kućanstvo <i>Household textiles</i>	98,6	98,4	99,3	99,8	99,3	98,3	98,3	98,8	99,2	99,3	98,0	97,5	97,6
05.3	Kućanski aparati <i>Household appliances</i>	99,6	100,3	99,8	99,6	97,6	99,1	99,3	99,9	99,7	100,2	99,9	100,4	99,7
05.3.1	Veliki kućanski aparati, električni ili neelektrični <i>Major household appliances whether electric or not</i>	99,6	100,3	99,7	99,5	97,5	99,2	99,4	100,1	99,8	100,2	99,8	100,4	99,6
05.3.2	Mali električni kućanski aparati <i>Small electric household appliances</i>	99,9	100,5	100,3	100,4	98,0	98,7	98,6	99,4	99,6	100,5	101,1	101,2	100,8
05.3.3	Popravak kućanskih aparata <i>Repair of household appliances</i>	99,3	99,7	99,7	99,7	99,7	98,3	98,3	98,3	99,4	99,4	99,8	100,5	98,8
05.4	Stakleno i stolno posuđe te kućanski pribor <i>Glassware, tableware and household utensils</i>	99,9	100,9	100,9	100,5	101,5	100,3	100,6	100,2	100,3	100,3	97,5	98,2	97,7
05.5	Alati i oprema za kuću i vrt <i>Tools and equipment for house and garden</i>	98,9	99,1	99,8	99,5	99,2	99,1	99,1	98,5	98,1	98,8	99,0	98,4	98,6
05.5.1	Veći alati i oprema <i>Major tools and equipment</i>	101,0	100,4	101,6	101,0	101,1	101,0	101,1	99,8	99,5	100,8	101,9	101,8	101,7
05.5.2	Mali alati i razni pribor <i>Small tools and miscellaneous accessories</i>	97,3	98,0	98,2	98,2	97,6	97,6	97,5	97,4	96,9	97,1	96,8	95,7	96,1
05.6	Dobra i usluge za redovito održavanje kućanstva <i>Goods and services for routine household maintenance</i>	101,4	100,5	100,6	101,7	102,0	101,3	101,9	101,0	100,9	102,0	101,2	101,7	101,4
05.6.1	Potrošna dobra za održavanje kućanstva <i>Non-durable household goods</i>	101,3	100,6	100,7	101,7	102,0	101,2	101,9	100,8	100,8	101,9	101,0	101,6	101,3
05.6.2	Usluge pomoći u domaćinstvu i kućanske usluge <i>Domestic services and household services</i>	101,9	99,9	100,0	101,6	101,6	102,5	102,5	102,5	102,5	102,5	102,5	102,5	102,5
06	Zdravlje Health	101,2	100,5	101,0	101,0	101,0	101,1	101,2	100,9	100,9	101,4	101,5	101,5	102,1
06.1	Medicinski proizvodi, pomagala i oprema <i>Medical products, appliances and equipment</i>	100,8	100,3	101,0	101,1	101,1	101,1	101,1	100,5	100,5	100,5	100,7	100,7	100,7
06.1.1	Farmaceutski proizvodi <i>Pharmaceutical products</i>	100,8	100,3	101,1	101,2	101,2	101,2	101,2	100,5	100,5	100,5	100,5	100,5	100,7
06.1.2	Ostali medicinski proizvodi <i>Other medical products</i>	104,7	100,7	101,3	101,8	103,1	103,2	103,5	103,4	103,0	107,4	109,5	109,2	109,7
06.1.3	Terapeutska pomagala i oprema <i>Therapeutic appliances and equipment</i>	100,3	100,4	100,3	100,3	100,3	100,5	100,2	100,3	100,1	100,2	100,8	100,7	100,1
06.2	Izvanbolničke usluge <i>Out-patient services</i>	102,4	101,0	101,2	101,1	101,1	101,3	101,7	102,1	102,1	103,7	103,8	103,7	105,8
06.2.1	Medicinske usluge <i>Medical services</i>	101,9	100,4	100,5	100,4	100,2	100,3	101,6	101,6	101,6	104,1	104,2	103,9	103,9
06.2.2	Stomatološke usluge <i>Dental services</i>	102,7	101,3	101,5	101,5	101,5	101,9	101,9	102,1	102,1	103,7	103,9	103,9	107,6
06.2.3	Paramedicinske usluge <i>Paramedical services</i>	102,0	101,1	101,1	101,1	101,1 ¹⁾	101,1	101,2	102,8	102,8	102,8	102,8	102,8	103,1
06.3	Bolničke usluge <i>Hospital services</i>	99,9	99,9	99,9	99,9	99,9 ¹⁾	99,9	99,9	100,1	100,1	100,1	100,1	99,9	99,9

1) Niska pouzdanost (udio imputiranih cijena > 50%). Vidi Metodološka objašnjenja.

1) Low reliability (share of imputed prices > 50%). See Notes on Methodology.

8. INDEKSI POTROŠAČKIH CIJENA U 2020.
CONSUMER PRICE INDICES, 2020

(nastavak)
 (continued)

Ø 2019. = 100

COICOP	2020.	2020.											
		I.	II.	III.	IV.	V.	VI.	VII.	VIII.	IX.	X.	XI.	XII.
07 Prijevoz Transport	95,6	101,3	99,0	95,9	91,6	91,6	94,6	95,6	95,3	95,4	95,4	95,0	96,7
07.1 Kupnja vozila <i>Purchase of vehicles</i>	98,0	99,0	99,0	99,1	99,1	98,7	98,6	96,4	96,6	97,1	97,4	97,5	97,3
07.1.1 Motorna vozila <i>Motor cars</i>	97,8	99,0	99,0	99,0	99,0	98,6	98,5	96,2	96,4	96,9	97,2	97,2	97,0
07.1.2 Motocikli <i>Motor cycles</i>	102,1	101,8	101,8	101,8	102,1	102,1	101,5	101,5	102,4	102,4	102,7	102,7	102,7
07.1.3 Bicikli <i>Bicycles</i>	106,1	100,2	100,8	101,8	104,4	104,1	105,7	106,9	109,5	108,6	109,5	111,1	110,8
07.2 Održavanje osobnih prijevoznih sredstava <i>Operation of personal transport equipment</i>	93,9	101,8	99,0	94,3	87,3	87,7	92,1	94,2	94,0	94,0	93,9	93,1	95,4
07.2.1 Rezervni dijelovi i pribor za osobna prijevozna sredstva <i>Spare parts and accessories for personal transport equipment</i>	102,0	101,4	101,4	101,4	100,3	101,1	101,8	101,7	101,6	102,1	103,8	103,1	103,9
07.2.2 Goriva i maziva za osobna prijevozna sredstva <i>Fuels and lubricants for personal transport equipment</i>	90,7	102,5	98,3	91,5	81,6	82,1	88,3	91,3	91,0	90,3	90,0	88,9	92,1
07.2.3 Održavanje i popravci osobnih prijevoznih sredstava <i>Maintenance and repair of personal transport equipment</i>	102,7	100,8	100,9	100,9	100,9	100,7	100,7	101,0	101,6	105,9	106,3	106,2	106,7
07.2.4 Ostale usluge povezane s osobnim prijevoznim sredstvima <i>Other services in respect of personal transport equipment</i>	99,2	99,2	99,2	99,2	99,2	99,3	99,3	99,3	99,3	99,3	99,1	99,0	98,9
07.3 Usluge prijevoza <i>Transport services</i>	99,3	101,7	97,5	97,3	99,6 ¹⁾	98,1	99,3	101,1	98,0	98,3	98,8	100,0	102,1
07.3.1 Željeznički putnički prijevoz <i>Passenger transport by railway</i>	101,1	101,1	101,1	101,1	101,1 ¹⁾	101,1	101,1	101,1	101,1	101,1	101,1	101,1	101,1
07.3.2 Cestovni putnički prijevoz <i>Passenger transport by road</i>	99,0	99,0	98,9	98,9	99,0 ¹⁾	99,1	99,1	99,2	99,2	98,9	98,9	99,0	99,0
07.3.3 Zračni putnički prijevoz <i>Passenger transport by air</i>	98,6	114,0	87,1	86,2	100,4 ¹⁾	90,5 ¹⁾	98,1 ¹⁾	109,7	89,6	92,5	96,1	103,1	116,5
07.3.4 Putnički pomorski prijevoz i prijevoz unutarnjim vodnim putovima <i>Passenger transport by sea and inland waterway</i>	94,1	94,0	94,0	94,0	94,0 ¹⁾	94,0	94,1	94,1	94,1	94,1	94,1	94,1	94,1
07.3.5 Kombinirani prijevoz putnika <i>Combined passenger transport</i>	100,0	100,0	100,0	100,0	100,0 ¹⁾	100,0	100,0	100,0	100,0	100,0	100,0	100,0	100,0
08 Komunikacija Communication	101,4	100,7	100,6	101,1	101,1	101,1	101,1	101,3	101,3	102,2	102,6	102,5	101,8
08.1 Poštanske usluge <i>Postal services</i>	103,7	100,0	100,0	100,0	100,0	100,0	100,0	100,0	100,0	111,1	111,1	111,1	111,1
08.2 Telefonska i telefaks oprema <i>Telephone and telefax equipment</i>	96,4	96,9	96,0	94,5	95,3	95,9	96,4	95,8	95,4	96,3	98,9	98,3	97,5
08.3 Telefonske i telefaks usluge <i>Telephone and telefax services</i>	101,7	100,9	100,9	101,5	101,5	101,4	101,4	101,6	101,6	102,4	102,7	102,7	101,9
09 Rekreacija i kultura Recreation and culture	100,2	99,2	99,5	99,0	98,8	99,5	100,3	101,4	101,8	101,1	100,3	100,4	100,4
09.1 Audiovizualna i fotooprema i informatička oprema <i>Audiovisual, photographic and information processing equipment</i>	98,2	100,3	99,6	98,4	98,1	98,3	98,2	98,0	97,8	97,8	96,8	97,2	98,2

1) Niska pouzdanost (udio imputiranih cijena > 50%). Vidi Metodološka objašnjenja.

1) Low reliability (share of imputed prices > 50%). See Notes on Methodology.

8. INDEKSI POTROŠAČKIH CIJENA U 2020.
CONSUMER PRICE INDICES, 2020

(nastavak)
 (continued)

Ø 2019. = 100

COICOP	2020.	2020.												
		I.	II.	III.	IV.	V.	VI.	VII.	VIII.	IX.	X.	XI.	XII.	
09.1.1	Oprema za prijam, snimanje i reprodukciju zvuka i slike <i>Equipment for the reception, recording and reproduction of sound and picture</i>	96,7	100,1	98,3	97,3	95,7	96,5	96,8	96,1	96,7	96,1	96,0	95,0	95,2
09.1.2	Fotografska i kinematografska oprema i optički instrumenti <i>Photographic and cinematographic equipment and optical instruments</i>	100,9	100,8	100,9	100,2	99,9	99,8	100,8	101,2	100,8	101,1	100,5	101,3	103,0
09.1.3	Informatička oprema za obradu podataka <i>Information processing equipment</i>	99,5	100,6	100,7	99,1	100,0	99,9	99,3	99,5	98,6	99,3	97,1	99,1	100,9
09.1.4	Mediji za snimanje <i>Recording media</i>	96,7	97,2	98,7	98,6	99,6	98,7	96,9	98,0	95,9	95,7	94,0	93,9	93,9
09.3	Ostali predmeti i oprema za rekreaciju, vrtove i kućne ljubimce <i>Other recreational items and equipment, gardens and pets</i>	101,0	100,7	100,9	101,0	100,0	100,9	100,9	100,7	101,6	101,3	101,3	101,3	101,3
09.3.1	Igre, igračke i hobiji <i>Games, toys and hobbies</i>	97,8	97,2	98,0	98,5	98,9	97,6	98,6	97,8	98,4	98,7	98,2	97,1	95,0
09.3.2	Oprema za sport, kampiranje i rekreaciju na otvorenom <i>Equipment for sport, camping and open-air recreation</i>	98,2	98,6	100,0	99,2	98,8	98,5	97,2	96,8	97,9	98,3	98,2	97,5	97,6
09.3.3	Vrtovi, biljke i cvijeće <i>Gardens, plants and flowers</i>	99,6	99,7	98,9	99,2	98,9	98,8	98,9	99,3	99,4	99,7	100,7	101,1	100,9
09.3.4	Kućni ljubimci i proizvodi za kućne ljubimce <i>Pets and related products</i>	103,4	102,5	103,4	103,2	100,9	104,0	103,9	103,3	105,2	103,8	103,0	103,1	104,2
09.3.5	Veterinarske i ostale usluge za kućne ljubimce <i>Veterinary and other services for pets</i>	100,0	100,0	100,0	100,0	100,0	100,0	100,0	100,0	100,0	100,0	100,0	100,0	100,0
09.4	Rekreativne i kulturne usluge <i>Recreational and cultural services</i>	101,6	101,1	101,2	101,2	101,2 ¹⁾	101,2	101,7	101,7	101,7	101,9	102,0	102,4	102,2
09.4.1	Rekreativne i sportske usluge <i>Recreational and sporting services</i>	105,1	103,8	103,9	104,0	104,0 ¹⁾	104,6	104,6	104,6	104,6	106,1	106,1	108,1	107,2 ¹⁾
09.4.2	Kulturne usluge <i>Cultural services</i>	100,6	100,3	100,3	100,3	100,3 ¹⁾	100,2	100,8	100,8	100,8	100,7	100,8	100,8	100,8
09.5	Novine, knjige i pribor za pisanje <i>Newspapers, books and stationery</i>	96,4	95,5	95,6	95,4	95,1	95,3	95,1	95,1	95,0	98,6	98,7	98,8	98,7
09.5.1	Knjige <i>Books</i>	89,6	87,9	87,8	87,4	87,0	87,2	87,0	87,0	86,9	94,1	94,1	94,3	94,1
09.5.2	Novine i periodika <i>Newspapers and periodicals</i>	102,4	102,4	102,4	102,4	102,4	102,4	102,4	102,4	102,4	102,4	102,4	102,4	102,4
09.5.3	Razni tiskani materijal <i>Miscellaneous printed matter</i>	103,7	102,7	102,8	102,8	103,8	103,7	103,8	103,8	103,8	104,4	104,4	104,4	104,4
09.6	Paket-aranžmani <i>Package holidays</i>	102,1	95,6	97,6	94,4	95,7 ¹⁾	99,9 ¹⁾	106,0 ¹⁾	116,2 ¹⁾	118,6 ¹⁾	106,0 ¹⁾	99,0 ¹⁾	98,4 ¹⁾	98,1 ¹⁾
10	Obrazovanje Education	99,6	100,3	100,3	99,3	99,3¹⁾	99,1	99,2	99,2	99,2	99,6	99,9	99,9	99,9
11	Restorani i hoteli Restaurants and hotels	101,4	100,7	100,6	100,7	101,3¹⁾	100,5	101,4	103,2	103,0	101,1	101,6	101,6	101,5¹⁾
11.1	Ugostiteljske usluge <i>Catering services</i>	101,8	101,4	101,6	101,6	101,6 ¹⁾	101,4	101,6	101,7	101,8	101,9	102,1	102,3	102,3 ¹⁾
11.1.1	Restorani, kafići i slično <i>Restaurants, cafés and the like</i>	101,5	101,2	101,3	101,3	101,4 ¹⁾	101,1	101,3	101,4	101,5	101,7	101,9	102,1	102,1 ¹⁾

1) Niska pouzdanost (udio imputiranih cijena > 50%). Vidi Metodološka objašnjenja.

1) Low reliability (share of imputed prices > 50%). See Notes on Methodology.

8. INDEKSI POTROŠAČKIH CIJENA U 2020.
CONSUMER PRICE INDICES, 2020

(nastavak)
 (continued)

Ø 2019. = 100

COICOP	2020.	2020.											
		I.	II.	III.	IV.	V.	VI.	VII.	VIII.	IX.	X.	XI.	XII.
11.1.2 Kantine Canteens	103,7	103,6	103,6	103,6	103,6 ¹⁾	103,6	103,6	103,7	103,7	103,7	103,7	103,7	103,7
11.2 Usluge smještaja Accommodation services	97,8	94,1	92,8	93,6	98,0 ¹⁾	92,9	98,9	111,7	109,9	94,4	96,7	95,4	94,9
12 Razna dobra i usluge Miscellaneous goods and services	101,9	100,9	101,5	100,7	101,7	102,1	102,5	102,5	102,8	102,0	102,2	102,1	102,4
12.1 Osobna njega Personal care	101,8	100,8	101,3	101,1	101,0	101,7	102,4	102,4	102,7	102,2	102,1	101,7	102,2
12.1.1 Frizerski saloni i centri za uljepšavanje Hairdressing salons and personal grooming establishments	104,5	101,4	101,8	101,9	101,9 ¹⁾	104,6	106,1	106,1	106,1	106,2	106,0	106,0	105,9
12.1.2 Električni uređaji za osobnu njegu Electric appliances for personal care	99,8	101,0	100,3	99,9	97,6	98,9	99,8	100,1	99,9	101,1	100,1	99,8	99,7
12.1.3 Ostali uređaji, predmeti i proizvodi za osobnu njegu Other appliances, articles and products for personal care	100,6	100,5	101,1	100,7	100,5	100,4	100,8	100,8	101,2	100,5	100,5	99,9	100,7
12.3 Osobni predmeti, d. n. Personal effects n. e. c.	98,7	99,8	99,6	98,6	98,7	99,5	99,6	99,9	99,6	100,1	95,1	97,0	97,4
12.3.1 Nakit, zidni, stolni i ručni satovi Jewellery, clocks and watches	110,4	102,7	103,2	103,4	104,0 ¹⁾	107,7	109,2	113,3	114,2	115,4	116,9	117,2	117,5
12.4 Socijalna zaštita Social protection	101,5	101,2	101,3	100,5	100,6	101,0	101,7	101,8	102,1	102,2	101,9	102,1	102,1
12.5 Osiguranje Insurance	101,4	99,8	101,2	98,9	102,5	102,6	102,6	102,6	102,9	100,8	100,9	100,8	100,9
12.5.2 Osiguranje povezano sa stambenim objektom Insurance connected with the dwelling	98,8	100,0	100,0	100,0	96,0	97,4	97,4	97,4	97,4	100,0	100,0	100,0	100,0
12.5.3 Zdravstveno osiguranje Insurance connected with health	97,1	100,0	100,0	92,9	100,0	100,0	100,0	100,0	100,0	92,9	92,9	92,9	92,9
12.5.4 Osiguranje povezano s prijevozom Insurance connected with transport	103,8	99,7	101,9	101,9	104,4	104,4	104,4	104,4	104,9	105,0	105,0	105,0	105,1
12.6 Financijske usluge, d. n. Financial services n. e. c.	104,7	102,2	102,2	102,2	103,4	103,4	103,4	103,4	103,4	103,4	109,8	109,8	109,8
12.7 Ostale usluge, d. n. Other services n. e. c.	104,7	104,7	104,7	104,7	104,7	104,7	104,7	104,7	104,7	104,7	104,7	104,7	104,7

1) Niska pouzdanost (udio imputiranih cijena > 50%). Vidi Metodološka objašnjenja.

1) Low reliability (share of imputed prices > 50%). See Notes on Methodology.

OBJAVLJENE PUBLIKACIJE IZ PODRUČJA STATISTIKE CIJENA
RELEASED PUBLICATIONS ON PRICE STATISTICS

I. STATISTIČKA IZVJEŠĆA

- *1. Cijene i troškovi života 1952 - 1964.
- *31. Cijene i troškovi života 1962 - 1967.
- *58. Cijene i troškovi života 1960 - 1969.
- *287. Cijene i troškovi života u SR Hrvatskoj 1970 - 1976.
- *315. Cijene i troškovi života u 1977.
- *354. Cijene i troškovi života u 1978.
- *393. Cijene i troškovi života u 1979.
- *431. Cijene i troškovi života u 1980.
- *471. Cijene i troškovi života u 1981.
- *511. Cijene i troškovi života u 1982.
- *557. Cijene i troškovi života u 1983.
- *594. Cijene i troškovi života u 1984.
- *625. Cijene i troškovi života u 1985.
- *662. Cijene i troškovi života u 1986.
- *699. Cijene i troškovi života u 1987.
- *736. Cijene i troškovi života u 1988.
- *771. Cijene i troškovi života 1977 - 1989.
- *777. Cijene i troškovi života 1989.
- *815. Cijene i troškovi života 1990.
- *853. Cijene i troškovi života 1991.
- *904. Cijene i troškovi života 1992.
- *937. Cijene i troškovi života 1993.
- *965. Cijene i troškovi života 1994.
- *997. Cijene i troškovi života 1995.
- *1046. Cijene i troškovi života u 1996.
- *1071. Cijene i troškovi života u 1997.
- *1096. Cijene i troškovi života u 1998.
- *1122. Cijene i troškovi života u 1999.
- *1153. Cijene i troškovi života u 2000.
- *1182. Cijene i troškovi života u 2001.
- *1216. Cijene i troškovi života u 2002.
- *1249. Cijene i troškovi života u 2003.
- *1282. Cijene u 2004.
- *1313. Cijene u 2005.
- *1343. Cijene u 2006.
- *1370. Cijene u 2007.
- *1399. Cijene u 2008.
- *1425. Cijene u 2009.
- 1455. Cijene u 2010.
- 1483. Cijene u 2011.
- 1508. Cijene u 2012.
- 1532. Cijene u 2013.
- 1555. Cijene u 2014.
- 1579. Cijene u 2015.
- 1608. Cijene u 2016.
- 1630. Cijene u 2017.
- 1653. Cijene u 2018.
- 1674. Cijene u 2019.

II. STUDIJE I ANALIZE

- *44. Josip Božičević
Varijacije i nivo cijena na malo u troškovima života
po gradovima SR Hrvatske u 1979. godini

* Rasprodano

STATISTICAL REPORTS

- *1 1952 – 1964
- *31 *Prices and Cost of Living, 1962 – 1967*
- *58 *Prices and Cost of Living, 1960 – 1969*
- *287 *Prices and Cost of Living in SR Croatia, 1970 – 1976*
- *315 *Prices and Cost of Living in 1977*
- *354 *Prices and Cost of Living in 1978*
- *393 *Prices and Cost of Living in 1979*
- *431 *Prices and Cost of Living in 1980*
- *471 *Prices and Cost of Living in 1981*
- *511 *Prices and Cost of Living in 1982*
- *557 *Prices and Cost of Living in 1983*
- *594 *Prices and Cost of Living in 1984*
- *625 *Prices and Cost of Living in 1985*
- *662 *Prices and Cost of Living in 1986*
- *699 *Prices and Cost of Living in 1987*
- *736 *Prices and Cost of Living in 1988*
- *771 *Prices and Cost of Living, 1977 – 1989*
- *777 *Prices and Cost of Living in 1989*
- *815 *Prices and Cost of Living in 1990*
- *853 *Prices and Cost of Living in 1991*
- *904 *Prices and Cost of Living in 1992*
- *937 *Prices and Cost of Living in 1993*
- *965 *Prices and Cost of Living in 1994*
- *997 *Prices and Cost of Living in 1995*
- *1046 *Prices and Cost of Living in 1996*
- *1071 *Prices and Cost of Living in 1997*
- *1096 *Prices and Cost of Living in 1998*
- *1122 *Prices and Cost of Living in 1999*
- *1153 *Prices and Cost of Living in 2000*
- *1182 *Prices and Cost of Living in 2001*
- *1216 *Prices and Cost of Living in 2002*
- *1249 *Prices and Cost of Living in 2003*
- *1282 *Prices in 2004*
- *1313 *Prices, 2005*
- *1343 *Prices, 2006*
- *1370 *Prices, 2007*
- *1399 *Prices, 2008*
- *1425 *Prices, 2009*
- 1455 *Prices, 2010*
- 1483 *Prices, 2011*
- 1508 *Prices, 2012*
- 1532 *Prices, 2013*
- 1555 *Prices, 2014*
- 1579 *Prices, 2015*
- 1608 *Prices, 2016*
- 1630 *Prices, 2017*
- 1653 *Prices, 2018*
- 1674 *Prices, 2019*

STUDIES AND ANALYSES

- *44 Josip Božičević
*Variations and Retail-Prices Share in Cost of Living
by Towns of SR Croatia in 1979*

* Sold out