




DRŽAVNI ZAVOD ZA STATISTIKU  
REPUBLIKE HRVATSKE  
CROATIAN BUREAU OF STATISTICS



# 1686

**Srednje škole i učenički domovi, kraj šk. g.  
2019./2020. i početak šk. g. 2020./2021.**

***Upper Secondary Schools and Students'  
Boarding Homes, End od 2019/2020  
and Beginning of 2020/2021 School Year***

Statistička izvješća  
*Statistical Reports*

ISSN 1332 – 1862

Zagreb, 2021.





DRŽAVNI ZAVOD ZA STATISTIKU  
REPUBLIKE HRVATSKE  
CROATIAN BUREAU OF STATISTICS

# 1686

**Srednje škole i učenički domovi, kraj šk. g.  
2019./2020. i početak šk. g. 2020./2021.**

***Upper Secondary Schools and Students'  
Boarding Homes, End od 2019/2020  
and Beginning of 2020/2021 School Year***

Statistička izvješća  
*Statistical Reports*

ISSN 1332 – 1862

Zagreb, 2021.

**Objavljuje i tiska Državni zavod za statistiku Republike Hrvatske, Zagreb, Ilica 3, p. p. 80.**  
*Published and printed by the Croatian Bureau of Statistics, Zagreb, Ilica 3, P. O. B. 80*

**Telefon/ Phone:** +385 (0) 1 4806-111  
**Telefaks/ Fax:** +385 (0) 1 4817-666

**Elektronička pošta/ E-mail:** stat.info@dzs.hr  
**Internetske stranice/ Web site:** http://www.dzs.hr  
**Novinarski upit/ Press corner:** press@dzs.hr

**Odgovorne osobe:**  
*Persons responsible:*

**Dubravka Rogić Hadžalić, načelnica Sektora demografskih i društvenih statistika**  
*Dubravka Rogić Hadžalić, Director of Demographic and Social Statistics Directorate*

**Lidija Brković, glavna ravnateljica**  
*Lidija Brković, Director General*

**Priredili:** Vedran Osonjački, Ana Šojat  
*Prepared by:*

**Redaktorica:** Marija Gojević  
*Sub-editor:*

**Urednica:** Ljiljana Ostroški  
*Editor-in-Chief:*

**Lektorica za hrvatski jezik:** Anđa Matić  
*Language Editor for the Croatian Language:*

**Prevoditeljica i lektorica za engleski jezik:** Ivana Tabak Smiljanić  
*Translator and Language Editor for the English Language:*

**Tehnička urednica:** Ankica Bajzek Cesar  
*Technical Editor:*

**Statistička izvješća** ISSN 1332 – 0297  
*Statistical Reports*

**MOLIMO KORISNIKE DA PRI KORIŠTENJU PODATAKA NAVEDU IZVOR.**  
*USERS ARE KINDLY REQUESTED TO STATE THE SOURCE.*

**Tiskano u 30 primjeraka.**  
*Printed in 30 copies.*

**Služba za odnose s korisnicima i zaštitu podataka**  
*Customer Relations and Data Protection Department*

**Informacije i korisnički zahtjevi**  
*Information and user requests*

**Pretplata publikacija**  
*Subscription*

**Telefon/ Phone:** +385 (0) 1 4806-138, 4806-154  
**Elektronička pošta/ E-mail:** stat.info@dzs.hr  
**Telefaks/ Fax:** +385 (0) 1 4806-148

**Telefon/ Phone:** +385 (0) 1 4806-115  
**Elektronička pošta/ E-mail:** prodaja@dzs.hr  
**Telefaks/ Fax:** +385 (0) 1 4806-148

## SADRŽAJ CONTENTS

UVOD INTRODUCTION .....	7
KRATICE I ZNAKOVI ABBREVIATIONS AND SYMBOLS .....	8
METODOLOŠKA OBJAŠNJENJA NOTES ON METHODOLOGY .....	9
KOMENTAR COMMENTARY .....	11
KRAJ ŠKOLSKE GODINE END OF SCHOOL YEAR .....	13
1. SREDNJE ŠKOLE OD 2015./2016. DO 2019./2020. UPPER SECONDARY SCHOOLS, 2015/2016 – 2019/2020 .....	13
1.1. Redovite srednje škole od 2015./2016. do 2019./2020. Regular upper secondary schools, 2015/2016 – 2019/2020 .....	13
1.2. Srednje škole za mladež s teškoćama u razvoju od 2015./2016. do 2019./2020. Upper secondary schools for disabled youth, 2015/2016 – 2019/2020 .....	13
2. SREDNJE ŠKOLE – KRAJ ŠKOLSKE GODINE 2019./2020. UPPER SECONDARY SCHOOLS – END OF 2019/2020 SCHOOL YEAR .....	13
2.1. Srednje škole, razredni odjeli i učenici, kraj školske godine 2019./2020. Upper secondary schools, class units and students, end of 2019/2020 school year .....	13
2.2. Gimnazije, učenici i uspjeh učenika po razredima, kraj školske godine 2019./2020. Grammar schools, students and achievement of students, by grades, end of 2019/2020 school year .....	15
2.3. Gimnazije, učenici koji su završili školu, kraj školske godine 2019./2020. Grammar schools, graduated students, end of 2019/2020 school year .....	17
2.4. Tehničke i srodne srednje škole, učenici i uspjeh učenika po razredima i strukovnim područjima, kraj školske godine 2019./2020. Technical and related secondary schools, students and achievement of students, by grades and vocational fields, end of 2019/2020 school year .....	17
2.5. Tehničke i srodne srednje škole, učenici koji su završili školu, kraj školske godine 2019./2020. Technical and related secondary schools, graduated students, end of 2019/2020 school year .....	21
2.6. Srednje umjetničke škole, učenici i uspjeh učenika po razredima i učenici koji su završili školu, kraj školske godine 2019./2020. Secondary art schools, students and achievement of students, by grades, and graduated students, end of 2019/2020 school year .....	21
2.7. Industrijske i obrtničke srednje škole, učenici i uspjeh učenika po razredima i strukovnim područjima, kraj školske godine 2019./2020. Industrial and crafts secondary schools, students and achievement of students, by grades and vocational fields, end of 2019/2020 school year .....	22
2.8. Industrijske i obrtničke srednje škole, učenici koji su završili školu, kraj školske godine 2019./2020. Industrial and crafts secondary schools, graduated students, end of 2019/2020 school year .....	24
G-1. Uspjeh učenika srednjih škola po razredima, kraj školske godine 2019./2020. Achievement of upper secondary school students, by grades, end of 2019/2020 school year .....	24
2.9. Učenici srednjih škola koji uče strane jezike po razredima i nastavnici koji predaju strane jezike, kraj školske godine 2019./2020. Upper secondary school students learning foreign languages, by grades, and teachers teaching foreign languages, end of 2019/2020 school year .....	25
2.10. Učenici srednjih škola koji uče strane jezike po razredima, kraj školske godine 2019./2020. Upper secondary school students learning foreign languages, by grades, end of 2019/2020 school year .....	26
2.11. Srednje škole s nastavom na jeziku i pismu nacionalnih manjina, razredni odjeli, učenici i nastavnici, kraj školske godine 2019./2020. Upper secondary schools with lessons in languages and scripts of ethnic minorities, class units, students and teachers, end of 2019/2020 school year .....	27
2.12. Učenici s teškoćama u razvoju (integrirani učenici) u srednjim školama, kraj školske godine 2019./2020. Disabled (integrated) students in upper secondary schools, end of 2019/2020 school year .....	28

2.13.	Polaznici srednjih škola za odrasle koji su završili školu, kraj školske godine 2019./2020. <i>Graduated students in upper secondary schools for adults, end of 2019/2020 school year</i>	29
2.14.	Polaznici srednjih škola za odrasle koji su završili školu po godinama starosti, kraj školske godine 2019./2020. <i>Graduated students in upper secondary schools for adults, by age, end of 2019/2020 school year</i>	29
2.15.	Nastavnici i stručni suradnici u srednjim školama prema vrsti škole, spolu i radnom vremenu, kraj školske godine 2019./2020. <i>Teachers and assistants in upper secondary schools, by kind of school, sex and working time, end of 2019/2020 school year</i>	30
2.16.	Srednje škole za mladež s teškoćama u razvoju, razredni odjeli i učenici prema vrsti smetnje, kraj školske godine 2019./2020. <i>Upper secondary schools for disabled youth, class units and students, by type of disability, end of 2019/2020 school year</i>	31
2.17.	Učenici srednjih škola za mladež s teškoćama u razvoju po razredima, vrsti smetnje i uspjehu, kraj školske godine 2019./2020. <i>Students in upper secondary schools for disabled youth, by grades, type of disability and achievement, end of 2019/2020 school year</i>	31
2.18.	Srednje škole za mladež s teškoćama u razvoju, učenici i uspjeh učenika po razredima i strukovnim područjima, kraj školske godine 2019./2020. <i>Upper secondary schools for disabled youth, students and their achievement, by grades and vocational fields, end of 2019/2020 school year</i>	31
2.19.	Učenici srednjih škola za mladež s teškoćama u razvoju koji su završili školu po strukovnim područjima, kraj školske godine 2019./2020. <i>Graduated students in upper secondary schools for disabled youth, by vocational fields, end of 2019/2020 school year</i>	33
2.20.	Nastavnici i stručni suradnici u srednjim školama za mladež s teškoćama u razvoju prema spolu i radnom vremenu, kraj školske godine 2019./2020. <i>Teachers and assistants in upper secondary schools for disabled youth, by sex and working time, end of 2019/2020 school year</i>	33
3.	SREDNJE ŠKOLE PO ŽUPANIJAMA I GRADOVIMA/OPĆINAMA – KRAJ ŠKOLSKE GODINE 2019./2020. <i>UPPER SECONDARY SCHOOLS, BY COUNTIES AND TOWNS/MUNICIPALITIES – END OF 2019/2020 SCHOOL YEAR</i>	34
3.1.	Srednje škole, razredni odjeli, učenici i nastavnici, kraj školske godine 2019./2020. <i>Upper secondary schools, class units, students and teachers, end of 2019/2020 school year</i>	34
	POČETAK ŠKOLSKE GODINE <i>BEGINNING OF SCHOOL YEAR</i>	61
4.	SREDNJE ŠKOLE OD 2016./2017. DO 2020./2021. <i>UPPER SECONDARY SCHOOLS, 2016/2017 – 2020/2021</i>	61
4.1.	Redovite srednje škole od 2016./2017. do 2020./2021. <i>Regular upper secondary schools, 2016/2017 – 2020/2021</i>	61
4.2.	Srednje škole za mladež s teškoćama u razvoju od 2016./2017. do 2020./2021. <i>Upper secondary schools for disabled youth, 2016/2017 – 2020/2021</i>	61
5.	SREDNJE ŠKOLE – POČETAK ŠKOLSKE GODINE 2020./2021. <i>UPPER SECONDARY SCHOOLS – BEGINNING OF 2020/2021 SCHOOL YEAR</i>	61
5.1.	Srednje škole, razredni odjeli i učenici, početak školske godine 2020./2021. <i>Upper secondary schools, class units and students, beginning of 2020/2021 school year</i>	61
G-2.	Redovite srednje škole, početak školske godine 2020./2021. <i>Regular upper secondary schools, beginning of 2020/2021 school year</i>	62
5.2.	Gimnazije, razredni odjeli, upisani učenici i ponavljači po razredima, početak školske godine 2020./2021. <i>Grammar schools, class units, enrolled students and repeaters, by grades, beginning of 2020/2021 school year</i>	63
5.3.	Tehničke i srodne srednje škole, razredni odjeli, upisani učenici i ponavljači po razredima i strukovnim područjima, početak školske godine 2020./2021. <i>Technical and related secondary schools, class units, enrolled students and repeaters, by grades and vocational fields, beginning of 2020/2021 school year</i>	65
5.4.	Srednje umjetničke škole, upisani učenici i ponavljači po razredima, početak školske godine 2020./2021. <i>Secondary art schools, enrolled students and repeaters, by grades, beginning of 2020/2021 school year</i>	68
5.5.	Industrijske i obrtničke srednje škole, razredni odjeli, upisani učenici i ponavljači po razredima i strukovnim područjima, početak školske godine 2020./2021. <i>Industrial and crafts secondary schools, class units, enrolled students and repeaters, by grades and vocational fields, beginning of 2020/2021 school year</i>	68
5.6.	Opremljenost srednjih škola računalima, početak školske godine 2020./2021. <i>Secondary schools equipped with computers, beginning of 2020/2021 school year</i>	70

5.7.	Upisani učenici srednjih škola po razredima, prema spolu i godinama rođenja, početak školske godine 2020./2021. <i>Enrolled students in upper secondary schools, by grades, sex and year of birth, beginning of 2020/2021 school year</i>	71
G-3.	Učenici redovitih srednjih škola po godinama rođenja i prema spolu, početak školske godine 2020./2021. <i>Students in regular upper secondary schools, by year of birth and sex, beginning of 2020/2021 school year</i>	73
5.8.	Učenici strani državljanji u redovitim srednjim školama prema spolu, početak školske godine 2020./2021. <i>Students foreign citizens in upper secondary schools, by sex, beginning of 2020/2021 school year</i>	73
5.9.	Upisani polaznici srednjih škola za odrasle prema spolu i strukovnim područjima, početak školske godine 2020./2021. <i>Students enrolled in upper secondary schools for adults, by sex and vocational fields, beginning of 2020/2021 school year</i>	74
5.10.	Upisani odrasli polaznici gimnazija i srednjih glazbenih škola prema spolu, početak školske godine 2020./2021. <i>Adult students enrolled in grammar schools and secondary music schools, by sex, beginning of 2020/2021 school year</i>	74
5.11.	Nastavnici i stručni suradnici u srednjim školama prema vrsti škole, spolu i radnom vremenu, početak školske godine 2020./2021. <i>Teachers and assistants in upper secondary schools, by kind of school, sex and working time, beginning of 2020/2021 school year</i>	75
5.12.	Nastavnici i stručni suradnici u srednjim školama prema dobnim skupinama i spolu, početak školske godine 2020./2021. <i>Teachers and assistants in upper secondary schools, by age groups and sex, beginning of 2020/2021 school year</i>	76
5.13.	Srednje škole za mladež s teškoćama u razvoju, razredni odjeli, upisani učenici i ponavljači po razredima i strukovnim područjima, početak školske godine 2020./2021. <i>Upper secondary schools for disabled youth, class units and enrolled students and repeaters, by grades and vocational fields, beginning of 2020/2021 school year</i>	76
5.14.	Upisani učenici srednjih škola za mladež s teškoćama u razvoju po razredima, prema spolu i godinama rođenja, početak školske godine 2020./2021. <i>Students enrolled in upper secondary schools for disabled youth, by grades, sex and year of birth, beginning of 2020/2021 school year</i>	78
5.15.	Srednje škole za mladež s teškoćama u razvoju, razredni odjeli i upisani učenici, početak školske godine 2020./2021. <i>Upper secondary schools for disabled youth, class units and enrolled students, beginning of 2019/2020 school year</i>	79
5.16.	Nastavnici i stručni suradnici u srednjim školama za mladež s teškoćama u razvoju prema spolu i radnom vremenu, početak školske godine 2020./2021. <i>Teachers and assistants in upper secondary schools for disabled youth, by sex and working time, beginning of 2020/2021 school year</i>	79
6.	<b>SREDNJE ŠKOLE PO ŽUPANIJAMA I GRADOVIMA/ OPĆINAMA – POČETAK ŠKOLSKE GODINE 2020./2021.</b> <b>UPPER SECONDARY SCHOOLS, BY COUNTIES AND TOWNS/ MUNICIPALITIES – BEGINNING OF 2020/2021 SCHOOL YEAR</b>	80
6.1.	Srednje škole, razredni odjeli, učenici i nastavnici, početak školske godine 2020./2021. <i>Upper secondary schools, class units, students and teachers, beginning of 2020/2021 school year</i>	80
7.	<b>UČENIČKI DOMOVI OD 2016./2017. DO 2020./2021.</b> <b>BOARDING HOMES, 2016/2017 – 2020/2021</b>	87
7.1.	Učenički domovi i korisnici od 2016./2017. do 2020./2021. <i>Boarding homes and beneficiaries, 2016/2017 – 2020/2021</i>	87
7.2.	Korisnici prema školi koju pohađaju od 2016./2017. do 2020./2021. <i>Beneficiaries, by school they attend, 2016/2017 – 2020/2021</i>	87
7.3.	Zaposleni u učeničkim domovima od 2016./2017. do 2020./2021. <i>Persons in employment in boarding homes, 2016/2017 – 2020/2021</i>	87
8.	<b>UČENIČKI DOMOVI PO ŽUPANIJAMA I GRADOVIMA/ OPĆINAMA – POČETAK ŠKOLSKE GODINE 2020./2021.</b> <b>BOARDING HOMES, BY COUNTIES AND TOWNS/ MUNICIPALITIES – BEGINNING OF 2020/2021 SCHOOL YEAR</b>	88
8.1.	Učenički domovi, korisnici i zaposleni, početak školske godine 2020./2021. <i>Boarding homes, beneficiaries and persons in employment, beginning of 2020/2021 school year</i>	88
	<b>OBJAVLJENE PUBLIKACIJE IZ PODRUČJA STATISTIKE SREDNJEG OBRAZOVANJA</b> <b>ISSUED PUBLICATIONS ON UPPER SECONDARY EDUCATION STATISTICS</b>	91





## UVOD

Statistička izvješća Državnog zavoda za statistiku publikacije su s detaljnim podacima iz različitih područja statističkih istraživanja, a svako sadržava cjelovit pregled podataka jednoga statističkog istraživanja ili više njih.

Serija publikacija Statistička izvješća nastavak je serije Dokumentacije, koja se do 1965. objavljivala povremeno, i to kao Bilteni, Publikacije i Saopćenja. Od 1965. objavljuje se redovito, a od 1997. nosi sadašnje ime.

Statistička izvješća Srednje škole i učenički domovi, kraj školske godine i početak školske godine izrađena su na temelju obrade statističkih izvještaja koje srednje škole ispunjavaju na kraju svake školske godine odnosno obrade statističkih izvještaja koje srednje škole i učenički domovi ispunjavaju na početku svake školske godine.

Retrospektivni podaci o srednjim školama na kraju školske godine u ovom broju Statističkih izvješća obuhvaćaju razdoblje od školske godine 2015./2016. do 2019./2020., a podaci o srednjim školama i učeničkim domovima na početku školske godine obuhvaćaju razdoblje od školske godine 2016./2017. do 2020./2021. Podaci za srednje škole na kraju školske godine 2019./2020. te podaci za srednje škole i učeničke domove na početku školske godine 2020./2021. dani su za Republiku Hrvatsku u cjelini i posebno za županije te gradove/općine.

Rezultati istraživanja iz područja statistike srednjoškolskog obrazovanja objavljuju se i u drugim statističkim publikacijama: Statističkim informacijama i Priopćenjima.

Statistička izvješća sadržavaju uvod, metodološka objašnjenja, komentar, tablični pregled i grafikone.

Na kraju Statističkih izvješća objavljuje se popis objavljenih publikacija iz obrađenog područja.

## INTRODUCTION

*Statistical reports of the Croatian Bureau of Statistics are publications with detailed data from different areas of statistical surveys, where each of them contains complete data of one or several statistical surveys.*

*The series entitled the Statistical Reports is a continuation of the series under the heading Documentations, which was published periodically as Bulletins, Publications and Releases until 1965. Since 1965, it has been published regularly and, since 1997, it has been published under the present heading.*

*The Statistical Reports entitled Upper Secondary Schools and Boarding Homes, End and Beginning of School Year, are based on processed statistical reports filled in by upper secondary schools at the end of each school year, that is, the processed statistical reports filled in by upper secondary schools and boarding homes at the beginning of each school year.*

*Retrospective data on upper secondary schools at the end of the school year cover the period from 2015/2016 to 2019/2020 school year and data on upper secondary schools and boarding homes at the beginning of a school year cover the period from 2016/2017 to 2020/2021 school year. Data for upper secondary schools at the end of the 2019/2020 school year and data for upper secondary schools and boarding homes at the beginning of 2020/2021 school year are presented for the whole of the Republic of Croatia and separately for counties and towns/municipalities.*

*Results of surveys from the upper secondary education statistics are published in other statistical publications as well: the Statistical Information and the First Releases.*

*The Statistical Reports contain introduction, notes on methodology, commentary, tables and graphs.*

*At the end of the Statistical Reports there is a list of issued publications from the surveyed area.*

## KRATICE

BiH	Bosna i Hercegovina
FTE	ekvivalent pune zaposlenosti
NN	Narodne novine
PT	poštansko-telekomunikacijski
SAD	Sjedinjene Američke Države
šk. g.	školska godina

## ZNAKOVI

- nema pojave

## ABBREVIATIONS

<i>FTE</i>	<i>full-time equivalent</i>
<i>IBDP</i>	<i>International Baccalaureate Diploma Programme</i>
<i>IBMYP</i>	<i>International Baccalaureate Middle Years Programme</i>
<i>NN</i>	<i>Narodne novine, official gazette of the Republic of Croatia</i>
<i>USA</i>	<i>United States of America</i>

## SYMBOLS

- *no occurrence*

## METODOLOŠKA OBJAŠNJENJA

### Izvori i metode prikupljanja podataka

Podaci o školama/obrazovnim ustanovama, učenicima i nastavnicima za ovo Statističko izvješće prikupljeni su za kraj i za početak školske godine. Statistički list za srednje škole – gimnazije, tehničke i srodne škole, industrijske i obrtničke škole, umjetničke škole i odjeli likovne umjetnosti i dizajna te škole i odjeli za mladež s teškoćama u razvoju (obrazac Š-S/KP) te Statistički list za srednje škole za odrasle (obrazac Š-S-OD/KP) za ovo statističko istraživanje ispunjavaju škole/obrazovne ustanove.

Godišnji izvještaj učeničkih i studentskih domova (obrazac ŠD) ispunjavaju učenički domovi prema stanju na dan 31. ožujka tekuće školske godine.

### Obuhvat i usporedivost

Statističkim istraživanjima obuhvaćene su srednje škole i učenički domovi na području Republike Hrvatske, a podaci su usporedivi s podacima iz prijašnjih školskih godina.

### Definicije i objašnjenja

**Školom** se u srednjem obrazovanju smatra svaka skupina učenika koja prati nastavu određene vrste i stupnja po istovrsnomu nastavnom planu i programu na određenoj lokaciji.

Broj srednjih škola prikazan u tablicama veći je od stvarnog broja škola. Ako jedna srednja škola obuhvaća nekoliko školskih jedinica različite vrste, npr. gimnaziju, tehničku, industrijsku i obrtničku školu, svaka takva jedinica smatra se zasebnom školom i tako se prikazuje (u tablicama 2.1. i 5.1. u stupcu "školske jedinice/odjeli"). Broj srednjih škola u kojima je nastava organizirana samo za jednu vrstu programa (npr. gimnazija, tehnička, industrijska i obrtnička škola) prikazuje se u stupcu "samostalne" škole.

**Učenički dom** jest ustanova koja pruža smještaj i prehranu učenicima za vrijeme njihova školovanja te organizira i odgojno-obrazovni rad, kulturne i druge aktivnosti učenika.

Na nepopunjena mjesta učenički dom može primiti studente visokih učilišta te polaznike drugih škola, seminara i tečajeva ako to ne ometa redoviti odgojni rad i život u učeničkom domu.

U obrazovnom sustavu Republike Hrvatske srednje obrazovanje organizirano je kao redovito i posebno obrazovanje.

**Srednje obrazovanje** traje od jedne do pet godina, nije obvezatno, a omogućuje, nakon završetka osnovnog školovanja, stjecanje znanja i vještina potrebnih za uključivanje na tržište rada ili za nastavak školovanja.

Vrste srednjih škola, ovisno o nastavnom planu i programu, jesu: gimnazije, tehničke i srodne škole, umjetničke škole (glazbene, plesne i škole likovne umjetnosti i dizajna) te industrijske i obrtničke škole.

Završavanjem gimnazije (polaganjem državne mature) učenici stječu srednju školsku spremu, završavanjem tehničke i umjetničke škole (izrdom i obranom završnog rada) učenici stječu srednju stručnu spremu, a učenici industrijskih i obrtničkih škola (izrdom i obranom završnog rada) stječu srednju ili nižu

## NOTES ON METHODOLOGY

### Sources and methods of data collection

Data on schools/educational institutions, students and teachers for this statistical survey were collected for the beginning and the end of a school year. Schools and educational institutions fill in the following forms for this statistical survey: the Statistical Report on Upper Secondary Schools – Grammar Schools, Technical and Related Schools, Industrial and Crafts Schools, Art Schools and Departments of Fine Arts and Design as well as Departments for Disabled Youth (Š-S/KP form) and the Statistical Report on Upper Secondary Schools for Adults (Š-S-OD/KP form).

The Annual Report of Pupils' and Boarding Homes (ŠD form) is filled in by boarding homes, situation as on 31 March of a current school year.

### Coverage and comparability

The statistical surveys cover upper secondary schools and boarding homes located on the territory of the Republic of Croatia and data are comparable with data from previous school years.

### Definitions and explanations

**School**, in terms of upper secondary education, means any group of students following classes of a particular type and stage according to the same education plan and programme at a particular location.

The number of upper secondary schools presented in tables is larger than the actual number of upper secondary schools. When a secondary school encompasses several school units of different types, e.g. grammar school, technical, industrial and crafts school, each unit is considered a separate school and is presented as such (see tables 2.1 and 5.1, column "School/class units"). The number of upper secondary schools in which lessons are organised for only one type of programme (e.g. grammar school, technical, industrial and crafts school) is presented in the column "Self-contained" schools.

**Boarding homes** are institutions that provide food and lodging for students during their studies and organise educational work, cultural and other students' activities.

Vacancies in boarding homes may be filled in with students from institutions of higher education and students from other schools as long as it does not interfere with regular education, work and life in a boarding home.

In the educational system of the Republic of Croatia, there are a regular and a special upper secondary education.

**Upper secondary education** may last from one to five years, it is not compulsory and it gives education and skills that are necessary either to enter the labour market or to continue with the education.

Depending on educational plan and programme, there are following types of upper secondary schools: grammar schools, technical and related schools, art schools (music, dance and schools of fine arts and design), industrial and crafts schools.

Grammar school graduates attain (after passing the state exit exam) secondary school education, graduating (after the preparation and defence of a final graduation project) at technical and secondary art school they attain upper secondary education and students in industrial and crafts schools (after the preparation and defence of a final graduation project) attain

stručnu spremu, ovisno o tome jesu li se školovali u trogodišnjemu ili kraćem programu.

Međunarodni program (International Baccalaureate) opće-obrazovni je program u kojem se nastava izvodi na engleskom jeziku, a u dvije cjeline obuhvaća cjelokupnu srednju školu u trajanju od četiri godine:

- Međunarodni program (IBMYP), koji se ostvaruje u prvom i drugom razredu
- Program međunarodne mature (IBDP), koji se ostvaruje u trećem i četvrtom razredu, a poznat je i pod nazivom međunarodna matura.

**Srednje obrazovanje mladeži s teškoćama u razvoju** organizirano je uz primjenu individualnog pristupa u redovitim ili posebnim razrednim odjelima i obrazovnim grupama ili u posebnim ustanovama odgoja i obrazovanja.

Broj srednjih škola za mladež s teškoćama u razvoju jednak je broju ustanova za odgoj i obrazovanje mladeži s teškoćama u razvoju, uvećan za broj srednjih škola koje u svom sastavu imaju razredne odjele za učenike s teškoćama u razvoju.

Integrirani učenici jesu učenici s teškoćama u razvoju koji su uključeni u redovite razredne odjele po redovitome ili prilagođenom programu (prikazani su u tablici 2.12., a podaci o njima uključeni su i u tablice 2.2., 2.3., 2.4., 2.5., 2.7. i 2.8.).

**Obrazovanje odraslih** omogućuje obrazovanje odraslim osobama koje u dobi za redovito školovanje nisu stekle odgovarajuće srednje obrazovanje. Obrazovanje odraslih za stjecanje srednje ili niže stručne spreme provodi se u redovitim srednjim školama i drugim ustanovama ovlaštenima za to. Odrasli mogu steći obrazovanje pohađanjem nastave ili samo polaganjem ispita.

U gimnazijama, tehničkim i srodnim školama, industrijskim i obrtničkim školama te školama za mladež s teškoćama u razvoju neki su razredni odjeli po područjima obrazovanja u tablicama prikazani decimalnim brojem, što znači da razredni odjeli mogu biti kombinirani (tablice 5.2., 5.3., 5.5. i 5.13.).

Za srednje škole prikazan je broj nastavnika koji predaju u određenoj vrsti škole. S obzirom na to da nastavnik može predavati u nekoliko vrsta škola, na primjer u gimnaziji, tehničkoj, industrijskoj i obrtničkoj školi te obrazovanju odraslih, iskazani broj nastavnika ne daje broj fizičkih osoba zaposlenih u srednjim školama. Broj nastavnika i stručnih suradnika prikazan ekvivalentom pune zaposlenosti odgovarao bi stvarnom broju fizičkih osoba.

U podatke o nastavnicima i stručnim suradnicima, uz osobe zaposlene na temelju ugovora o radu, uključene su i osobe angažirane na temelju ugovora o djelu ili autorskog ugovora.

Ekvivalent pune zaposlenosti (FTE: full-time equivalent) iskazuje se u čovjek/godinama, a predstavlja vrijeme koje je zaposleni radio, kao udio punoga radnog vremena.

Ekvivalent pune zaposlenosti računa se tako da se izračuna udio ostvarenih sati u odnosu na punu normu sati. Primjerice, ako jedna srednja škola provodi nastavu za tri različita programa, a nastavnik predaje u svim programima (bez obzira na to je li zaposlen u školi s punim radnim vremenom, s kraćim od punoga radnog vremena ili je ugovorno angažirana osoba), iskazan je u svakoj vrsti programa, ali u stupcu s kraćim od punoga radnog vremena (npr. ako je udio sati u gimnaziji 25%, FTE će biti 0,25 (25/100), ako u tehničkim razrednim odjelima ostvaruje 50% sati, FTE će biti 0,50 (50/100), a u industrijskim i obrtničkim razrednim odjelima za udio od 25% sati FTE će biti 0,25 (25/100).

Stručni suradnici jesu psiholog, pedagog, socijalni radnik i knjižničar.

*upper secondary education or lower, depending on whether they attended three year programme or shorter.*

*The International Baccalaureate is an educational programme in the English language, which covers a complete upper secondary school education divided into two units in duration of four years:*

- *International Baccalaureate Middle Years Programme (IBMYP) realised in the first and second grade and*
- *International Baccalaureate Diploma Programme (IBDP) realised in the third and fourth grade, known as the International Baccalaureate.*

**Upper secondary education of disabled youth** is organised in a way that enables an individual approach in regular or specific class units and educational groups or in special educational institutions.

*The number of upper secondary schools for disabled youth equals the number of institutions for education of disabled youth, enlarged by a number of upper secondary schools that contain class units for disabled students.*

*Integrated students are disabled students included into regular class units on regular or adjusted programme (presented in table 2.12, and data on them is included in tables 2.2, 2.3, 2.4, 2.5, 2.7 and 2.8 as well).*

**Education of adults** is aimed at providing education to adult persons who did not complete a regular upper secondary education. Upper or lower secondary education of adults is carried out in regular upper secondary schools and other competent institutions. Adults can complete this education either by attending lessons or by taking examinations.

*In grammar schools, technical and related schools, industrial and crafts schools and upper secondary schools for disabled youth, some of class units by fields of education are presented by decimal number in tables, which means that class units may be combine (tables 5.2., 5.3., 5.5. and 5.13).*

*Data on upper secondary school teachers include the number of teachers who teach in a particular type of school. Considering that a teacher may teach in several types of schools, e.g. in a grammar school, technical, industrial and crafts school as well as in a upper secondary school for adults, the given number of teachers does not refer to the number of physical persons employed in upper secondary schools. The number of teachers and assistants shown through the full-time equivalent would correspond to the actual number of physical persons.*

*Data on teachers and assistants cover persons employed on contractual agreement, persons employed on working contract and persons employed on author's contract.*

*Full-time equivalent (FTE) is expressed in person-years and presents time as a share of full working time in which persons in employment are engaged in work.*

*The full-time equivalent is calculated out of the share of actually worked hours divided by the full working-hours standard. For example, if a school provides education in three different programmes and a teacher teaches in all programmes (regardless of whether it refers to full-time employment, part-time employment or a contractual agreement), this teacher is presented in each kind of programme, but in the part-time column (e.g., if the share of working hours in grammar school class units is 25%, FTE will be 0.25 (25/100), if the share of working hours in technical class units is 50%, FTE will be 0.50 (50/100) and for the 25% share in industrial and crafts class units, FTE will be 0.25 (25/100).*

*Assistants are psychologists, pedagogues, social workers and librarians.*

## Napomene

Podaci po županijama i gradovima/općinama za kraj školske godine 2019./2020. i za početak školske godine 2020./2021. dani su za one gradove/općine u kojima postoji određena vrsta srednje škole odnosno učenički domovi.

U tablici 2.10. prikazani su samo učenici gimnazija, tehničkih i srodnih škola te industrijskih i obrtničkih škola jer se u ostalim vrstama škola (umjetničkim i školama za učenike s teškoćama u razvoju) uči uglavnom samo jedan strani jezik.

U tablici 5.12. iskazani su podaci o broju nastavnika i stručnih suradnika (zaposlenih i angažiranih) koje su srednje škole dale na razini škole kao cjeline (bez obzira na broj školskih jedinica koje obuhvaćaju).

U tablici 6.1. podjela škola na državne, privatne i škole vjerskih zajednica ispisana je u predstupcu samo tamo gdje postoje privatne i/ili škole vjerskih zajednica, ostale su državne.

## Teritorijalni ustroj

Podaci po županijama prikazani su prema Zakonu o područjima županija, gradova i općina u Republici Hrvatskoj (NN, br. 86/06.) sa stanjem 31. prosinca 2020.

## KOMENTAR

**Na kraju školske godine 2019./2020.** na području Republike Hrvatske djelovalo je 437 srednjih škola, koje prema metodologiji statističkog prikupljanja podataka uključuju 741 školsku jedinicu različitih vrsta, ovisno o vrsti nastavnog plana i programa.

Kada se promatraju redovite samostalne škole (nastava organizirana samo za jednu vrstu programa) najveći udio imaju gimnazije, 41,7%, a najmanji industrijske i obrtničke škole, 9,9%.

U gimnazijama je najveći udio učenika koji su položili razred, 99,9%, a u srednjim umjetničkim školama najmanji, 97,1%.

Najviše učenica ima u umjetničkim školama a najmanje u industrijskim i obrtničkim školama.

Na kraju školske godine 2019./2020. broj učenika manji je za 1,3% u odnosu na kraj školske godine 2018./2019. Udio učenica iznosi 50,1%, iako nije jednako raspoređen prema vrstama srednjih škola. Tako u srednjim umjetničkim školama ima 71,6% učenica, u gimnazijama 63,1%, u tehničkim i srodnim školama 47,3%, a u industrijskim i obrtničkim školama ima samo 32,1% učenica. Srednju školu završila su 37 656 učenika, a od toga je 48,9% učenica.

Engleski i njemački jezik dva su jezika koja se najviše uče u srednjim školama.

## Annotations

*Data by counties and towns/municipalities for the end of the 2019/2020 school year and for the beginning of the 2020/2021 school year are given for cities/municipalities in which a particular kind of upper secondary school or students' boarding home already exists.*

*In the table 2.10., only students in grammar schools, technical and related schools and industrial and crafts schools are shown, because in other schools (secondary art schools and secondary schools for students with disabilities) they learn only one foreign language.*

*In the table 5.12., data on the number of teachers and assistants are given by schools at the level of a school as a whole (regardless on the number of units covered by it).*

*In the table 6.1., the division of schools to state ones, private ones or schools of religious communities is given in the column only where private schools or schools of religious communities actually exist, all others are state schools.*

## Territorial constitution

*Data by counties are shown according to the Act on the Territories of Counties, Towns and Municipalities in the Republic of Croatia (NN, No. 86/06) with the situation as on 31 December 2020.*

## COMMENTARY

*At the end of the 2019/2020 school year, there were 437 active upper secondary schools on the territory of the Republic of Croatia, which, according to the methodology of statistical data collection, included 741 school units of various kinds, depending on the educational plan and programme.*

*As regards regular self-contained schools (where lessons are organised only for one type of a programme), grammar schools had the highest share, 41.7%, while industrial and crafts schools had the lowest share, 9.9%.*

*The highest share of students who passed the grade, 99.9%, attended grammar schools, while the lowest share, 97.1%, attended secondary art schools.*

*The largest number of female students attended art schools, while the smallest number attended industrial and crafts schools.*

*At the end of the 2019/2020 school year, the number of students decreased by 1.3% compared to the end of the 2018/2019 school year. The share of female students was 50.1%, although their number was not equally distributed in different types of schools. Thus, there were 71.6% of female students in secondary art schools, 63.1% in grammar schools, 47.3% in technical and related schools and only 32.1% in industrial and crafts schools. There were 37 656 students who completed the upper secondary education, out of which female students accounted for 48.9%.*

*Two most frequently learned languages in upper secondary schools were English and German.*

U srednjim školama učenici uče jedan, dva ili tri strana jezika, a svi učenici obvezni su učiti barem jedan strani jezik. Od ukupnog broja učenika, engleski jezik uči 92,4% učenika, njemački 34,9%, talijanski 13,3%, francuski 3,7%, a španjolski, ruski, hrvatski (uče učenici strani državljani), arapski, portugalski, novogrčki, japanski, kineski, češki i mađarski uči samo 2,0% učenika.

Udio žena nastavnika najveći je u gimnazijama, 74,2%, a najmanji u industrijskim i obrtničkim školama, 61,9%.

**Na početku školske godine 2020./2021.** na području Republike Hrvatske djelovalo je 439 srednjih škola. Prema metodologiji statističkog prikupljanja podataka uključuju 741 školsku jedinicu različitih vrsta, ovisno o vrsti nastavnog plana i programa.

Na početku školske godine 2020./2021. broj učenika veći je za 0,3% u odnosu na početak školske godine 2019./2020. Udio učenica iznosi 50,1%.

Od ukupnog broja učenika, u redovitom obrazovanju ima samo 0,4% ponavljača, i to u prvom razredu 0,6%, u drugom razredu 0,4%, u trećem razredu 0,2%, u četvrtom razredu 0,2%, dok u petom razredu nema ponavljača.

Prema godinama rođenja, može se zaključiti da među učenicima redovitih srednjih škola ima 98,3% učenika u dobi od 14 do 18 godina, tj. u dobi primjerenoj za srednje obrazovanje. Samo je 1,7% učenika starijih od 18 godina, a 0,02% mlađih od 14 godina, i to su uglavnom učenici srednjih umjetničkih škola (glazbenih i plesnih).

**U školskoj godini 2020./2021.** radilo je 57 učeničkih domova sa 7 106 korisnika.

Od ukupnog broja korisnika učeničkih domova, 92,8% pohađalo je srednju školu, a 7,2% visoko učilište. Udio učenica odnosno studentica bio je 58,9%.

Od ukupnog broja zaposlenih, 27,2% bili su odgojitelji, 8,0% zdravstveno i drugo stručno osoblje, a 64,8% administrativno i ostalo osoblje. Udio žena bio je 73,2%.

*Students enrolled in upper secondary schools learn one, two or three foreign languages, providing that at least one foreign language is obligatory for all students. Out of the total number of students, English was learned by 92.4% of students, German by 34.9%, Italian by 13.3%, French by 3.7%, while Spanish, Russian, Croatian (for foreign citizens), Arabic, Portuguese, Modern Greek, Japanese, Chinese, Czech and Hungarian was learned by only 2.0% of students.*

*The share of female teachers was the largest in grammar schools, 74.2%, while the lowest share was in industrial and crafts schools, 61.9%.*

*At the beginning of the 2020/2021 school year, there were 439 active upper secondary schools on the territory of the Republic of Croatia. According to the methodology of statistical data collection, they included 741 school units of various kinds, depending on the educational plan and programme.*

*At the beginning of the 2020/2021 school year, the number of students increased by 0.3% compared to the beginning of the 2019/2020 school year. The share of female students was 50.1%.*

*Out of the total number of students in regular education, there were only 0.4% of repeaters, as follows: 0.6% in the first grade, 0.4% in the second grade, 0.2% in the third grade, 0.2% in the fourth grade, while in the fifth grade, there were no repeaters.*

*By year of birth, there were 98.3% of students in regular upper secondary schools in the age group from 14 to 18, which is the age appropriate for upper secondary education. There were only 1.7% of students older than 18 and 0.02% of students younger than 14, who mostly attended secondary art schools (music and dance ones).*

*In the 2020/2021 school year, there were 57 active boarding homes for pupils, which accommodated 7 106 beneficiaries.*

*Out of the total number of children and youth placed in boarding homes, 92.8% attended upper secondary schools and 7.2% attended institutions of higher education. The share of female pupils and students was 58.9%.*

*Out of the total number of persons in employment, 27.2% were educational teachers, 8.0% were medical and other professional staff and 64.8% were administrative and other staff. The share of women was 73.2%.*

**KRAJ ŠKOLSKE GODINE**  
**END OF SCHOOL YEAR**

**1. SREDNJE ŠKOLE OD 2015./2016. DO 2019./2020.**

UPPER SECONDARY SCHOOLS, 2015/2016 – 2019/2020

**1.1. REDOVITE SREDNJE ŠKOLE OD 2015./2016. DO 2019./2020.**

REGULAR UPPER SECONDARY SCHOOLS, 2015/2016 – 2019/2020

	Škole Schools	Razredni odjeli Class units	Učenci Students					Nastavnici Teachers
			ukupno Total	gimnazija Grammar schools	tehničkih i srodnih škola Technical and related schools	umjetničkih škola Secondary art schools	industrijskih i obrtničkih škola Industrial and crafts schools	
2015./2016.	701	7 260	167 273	51 456	78 153	5 102	32 562	26 410
2016./2017.	701	7 258	159 698	49 971	74 709	5 065	29 953	26 458
2017./2018.	700	7 385	152 106	48 245	71 165	4 527	28 169	26 229
2018./2019.	694	7 372	146 270	46 451	68 755	4 513	26 551	25 905
2019./2020.	695	7 374	144 415	45 290	67 420	4 611	27 094	25 543

**1.2. SREDNJE ŠKOLE ZA MLADEŽ S TEŠKOĆAMA U RAZVOJU OD 2015./2016. DO 2019./2020.**

UPPER SECONDARY SCHOOLS FOR DISABLED YOUTH, 2015/2016 – 2019/2020

	Škole Schools	Razredni odjeli Class units	Učenci Students	Nastavnici Teachers
2015./2016.	44	232	1 513	627
2016./2017.	44	239	1 413	643
2017./2018.	44	232	1 316	623
2018./2019.	45	238	1 150	636
2019./2020.	46	224	1 019	627

**2. SREDNJE ŠKOLE – KRAJ ŠKOLSKE GODINE 2019./2020.**

UPPER SECONDARY SCHOOLS – END OF 2019/2020 SCHOOL YEAR

**2.1. SREDNJE ŠKOLE, RAZREDNI ODJELI I UČENICI, KRAJ ŠKOLSKE GODINE 2019./2020.**

UPPER SECONDARY SCHOOLS, CLASS UNITS AND STUDENTS, END OF 2019/2020 SCHOOL YEAR

	Škole <sup>1)</sup> Schools <sup>1)</sup>			Razredni odjeli Class units	Učenci Students		Učenci koji su završili školu Graduated students	
	ukupno Total	samostalne Self -contained	školske jedinice/ odjeli School/class units		ukupno Total	učenice Female students	ukupno Total	učenice Female students
Srednje škole – ukupno Upper secondary schools – total	741	239	502	7 598	145 434	72 923	37 656	18 398
Državne State	689	203	486	7 293	139 785	69 653	36 199	17 542
Privatne Private	34	22	12	158	2 472	1 122	625	287
Vjerskih zajednica Of religious communities	18	14	4	147	3 177	2 148	832	569

1) Vidi Metodološka objašnjenja.

1) See Notes on Methodology.

**2.1. SREDNJE ŠKOLE, RAZREDNI ODJELI I UČENICI, KRAJ ŠKOLSKE GODINE 2019./2020.**
**UPPER SECONDARY SCHOOLS, CLASS UNITS AND STUDENTS, END OF 2019/2020 SCHOOL YEAR**

 (nastavak)  
 (continued)

	Škole <sup>1)</sup> Schools <sup>1)</sup>			Razredni odjeli Class units	Učenici Students		Učenici koji su završili školu Graduated students	
	ukupno Total	samostalne Self -contained	školske jedinice / odjeli School/class units		ukupno Total	učenice Female students	ukupno Total	učenice Female students
Srednje škole – redovite Secondary schools – regular	695	223	472	7 374	144 415	72 492	37 336	18 266
Gimnazije Grammar schools	189	93	96	2 067	45 290	28 593	11 673	7 288
Državne State	154	64	90	1 851	40 996	25 999	10 574	6 609
Privatne Private	19	15	4	90	1 587	783	404	205
Vjerskih zajednica Of religious communities	16	14	2	126	2 707	1 811	695	474
Tehničke i srodne škole Technical and related schools	260	65	195	3 327	67 420	31 901	16 519	7 705
Državne State	249	62	187	3 254	66 157	31 254	16 190	7 536
Privatne Private	9	3	6	52	793	310	192	74
Vjerskih zajednica Of religious communities	2	-	2	21	470	337	137	95
Srednje umjetničke škole Secondary art schools	52	43	9	326	4 611	3 301	983	705
Državne State	48	39	9	316	4 584	3 286	979	701
Privatne Private	4	4	-	10	27	15	4	4
Industrijske i obrtničke škole Industrial and crafts schools	194	22	172	1 654	27 094	8 697	8 161	2 568
Državne State	192	22	170	1 648	27 029	8 683	8 136	2 564
Privatne Private	2	-	2	6	65	14	25	4
Srednje škole za mladež s teškoćama u razvoju Upper secondary schools for disabled youth	46	16	30	224	1 019	431	320	132
Državne State	46	16	30	224	1 019	431	320	132
Obrazovanje odraslih Education of adults	62	9	53	350	3 103	1 252	1 291	499
Državne State	36	1	35	191	1 960	873	680	286
Privatne Private	26	8	18	159	1 143	379	611	213



**2.2. GIMNAZIJE, UČENICI I USPJEH UČENIKA PO RAZREDIMA, KRAJ ŠKOLSKE GODINE 2019./2020.**

GRAMMAR SCHOOLS, STUDENTS AND ACHIEVEMENT OF STUDENTS, BY GRADES, END OF 2019/2020 SCHOOL YEAR

	Učenici <i>Students</i>			Učenici koji su položili razred <i>Students who passed grade</i>			
	ukupno <i>Total</i>	muški <i>Male</i>	ženski <i>Female</i>	ukupno <i>Total</i>	muški <i>Male</i>	ženski <i>Female</i>	
<b>Ukupno</b> <i>Total</i>							
Ukupno	45 290	16 697	28 593	45 238	16 660	28 578	<i>Total</i>
Opća gimnazija	26 561	9 161	17 400	26 528	9 136	17 392	<i>Grammar school – general programme</i>
Prirodoslovno-matematička gimnazija	7 170	3 751	3 419	7 168	3 750	3 418	<i>Natural sciences and mathematics grammar school</i>
Jezična gimnazija	6 337	1 713	4 624	6 333	1 711	4 622	<i>Language grammar school</i>
Klasična gimnazija	2 562	912	1 650	2 557	910	1 647	<i>Classical grammar school</i>
Međunarodni program (IBMYP)	99	49	50	99	49	50	<i>IBMYP</i>
Međunarodna matura (IBDP)	134	49	85	134	49	85	<i>IBDP</i>
Umjetnička gimnazija	119	47	72	118	46	72	<i>Art grammar school</i>
Prirodoslovna gimnazija	1 226	485	741	1 225	485	740	<i>Natural sciences grammar school</i>
Sportska gimnazija	126	73	53	126	73	53	<i>Sport grammar school</i>
Strukovna gimnazija	956	457	499	950	451	499	<i>Vocational grammar school</i>
<b>I. razred</b> <i>1<sup>st</sup> grade</i>							
Ukupno	11 148	4 112	7 036	11 138	4 107	7 031	<i>Total</i>
Opća gimnazija	6 557	2 235	4 322	6 551	2 231	4 320	<i>Grammar school – general programme</i>
Prirodoslovno-matematička gimnazija	1 850	978	872	1 850	978	872	<i>Natural sciences and mathematics grammar school</i>
Jezična gimnazija	1 605	426	1 179	1 603	425	1 178	<i>Language grammar school</i>
Klasična gimnazija	668	265	403	667	265	402	<i>Classical grammar school</i>
Međunarodni program (IBMYP)	46	21	25	46	21	25	<i>IBMYP</i>
Umjetnička gimnazija	26	15	11	26	15	11	<i>Art grammar school</i>
Prirodoslovna gimnazija	342	135	207	341	135	206	<i>Natural sciences grammar school</i>
Sportska gimnazija	34	17	17	34	17	17	<i>Sport grammar school</i>
Strukovna gimnazija	20	20	-	20	20	-	<i>Vocational grammar school</i>
<b>II. razred</b> <i>2<sup>nd</sup> grade</i>							
Ukupno	11 104	4 073	7 031	11 082	4 054	7 028	<i>Total</i>
Opća gimnazija	6 378	2 239	4 139	6 366	2 228	4 138	<i>Grammar school – general programme</i>
Prirodoslovno-matematička gimnazija	1 784	915	869	1 784	915	869	<i>Natural sciences and mathematics grammar school</i>
Jezična gimnazija	1 515	376	1 139	1 514	376	1 138	<i>Language grammar school</i>
Klasična gimnazija	645	210	435	643	209	434	<i>Classical grammar school</i>
Međunarodni program (IBMYP)	53	28	25	53	28	25	<i>IBMYP</i>
Umjetnička gimnazija	35	15	20	34	14	20	<i>Art grammar school</i>
Prirodoslovna gimnazija	344	120	224	344	120	224	<i>Natural sciences grammar school</i>
Sportska gimnazija	30	21	9	30	21	9	<i>Sport grammar school</i>
Strukovna gimnazija	320	149	171	314	143	171	<i>Vocational grammar school</i>

## 2.2. GIMNAZIJE, UČENICI I USPJEH UČENIKA PO RAZREDIMA, KRAJ ŠKOLSKE GODINE 2019./2020.

GRAMMAR SCHOOLS, STUDENTS AND ACHIEVEMENT OF STUDENTS, BY GRADES, END OF 2019/2020 SCHOOL YEAR

(nastavak)  
(continued)

	Učenci Students			Učenci koji su položili razred Students who passed grade			
	ukupno Total	muški Male	ženski Female	ukupno Total	muški Male	ženski Female	
<b>III. razred</b> <i>3<sup>rd</sup> grade</i>							
Ukupno	11 296	4 098	7 198	11 291	4 094	7 197	Total
Opća gimnazija	6 617	2 242	4 375	6 613	2 239	4 374	Grammar school – general programme
Prirodoslovno-matematička gimnazija	1 753	911	842	1 752	910	842	Natural sciences and mathematics grammar school
Jezična gimnazija	1 572	432	1 140	1 572	432	1 140	Language grammar school
Klasična gimnazija	617	211	406	617	211	406	Classical grammar school
Međunarodna matura (IBDP)	69	23	46	69	23	46	IBDP
Umjetnička gimnazija	33	8	25	33	8	25	Art grammar school
Prirodoslovna gimnazija	275	105	170	275	105	170	Natural sciences grammar school
Sportska gimnazija	32	17	15	32	17	15	Sport grammar school
Strukovna gimnazija	328	149	179	328	149	179	Vocational grammar school
<b>IV. razred</b> <i>4<sup>th</sup> grade</i>							
Ukupno	11 742	4 414	7 328	11 727	4 405	7 322	Total
Opća gimnazija	7 009	2 445	4 564	6 998	2 438	4 560	Grammar school – general programme
Prirodoslovno-matematička gimnazija	1 783	947	836	1 782	947	835	Natural sciences and mathematics grammar school
Jezična gimnazija	1 645	479	1 166	1 644	478	1 166	Language grammar school
Klasična gimnazija	632	226	406	630	225	405	Classical grammar school
Međunarodna matura (IBDP)	65	26	39	65	26	39	IBDP
Umjetnička gimnazija	25	9	16	25	9	16	Art grammar school
Prirodoslovna gimnazija	265	125	140	265	125	140	Natural sciences grammar school
Sportska gimnazija	30	18	12	30	18	12	Sport grammar school
Strukovna gimnazija	288	139	149	288	139	149	Vocational grammar school

**2.3. GIMNAZIJE, UČENICI KOJI SU ZAVRŠILI ŠKOLU<sup>1)</sup>, KRAJ ŠKOLSKE GODINE 2019./2020.**  
**GRAMMAR SCHOOLS, GRADUATED STUDENTS<sup>1)</sup>, END OF 2019/2020 SCHOOL YEAR**

	Učenci Students			
	ukupno Total	muški Male	ženski Female	
Ukupno	11 673	4 385	7 288	Total
Opća gimnazija	6 965	2 425	4 540	Grammar school – general programme
Prirodoslovno-matematička gimnazija	1 781	946	835	Natural sciences and mathematics grammar school
Jezična gimnazija	1 639	476	1 163	Language grammar school
Klasična gimnazija	628	225	403	Classical grammar school
Međunarodna matura (IBDP)	65	26	39	IBDP
Umjetnička gimnazija	15	6	9	Art grammar school
Prirodoslovna gimnazija	264	124	140	Natural sciences grammar school
Sportska gimnazija	30	18	12	Sport grammar school
Strukovna gimnazija	286	139	147	Vocational grammar school

1) Vidi Metodološka objašnjenja.

1) See Notes on Methodology.

**2.4. TEHNIČKE I SRODNE SREDNJE ŠKOLE, UČENICI I USPJEH UČENIKA PO RAZREDIMA I STRUKOVNIM PODRUČJIMA, KRAJ ŠKOLSKE GODINE 2019./2020.**

**TECHNICAL AND RELATED SECONDARY SCHOOLS, STUDENTS AND ACHIEVEMENT OF STUDENTS, BY GRADES AND VOCATIONAL FIELDS, END OF 2019/2020 SCHOOL YEAR**

	Učenci Students			Učenci koji su položili razred Students who passed grade			
	ukupno Total	muški Male	ženski Female	ukupno Total	muški Male	ženski Female	
<b>Ukupno</b> Total							
Ukupno	67 420	35 519	31 901	67 128	35 312	31 816	Total
Strojarstvo	4 933	4 755	178	4 912	4 737	175	Mechanical engineering
Brodogradnja	51	50	1	51	50	1	Shipbuilding
Elektrotehnika	12 378	11 831	547	12 332	11 788	544	Electrical engineering
Geologija, rudarstvo i nafta	224	173	51	223	173	50	Geology, mining and petroleum
Ekonomija	16 466	5 327	11 139	16 397	5 291	11 106	Economy
Ugostiteljstvo i turizam	7 182	2 433	4 749	7 142	2 411	4 731	Hotels, catering and tourism
Poljoprivreda	1 827	934	893	1 817	926	891	Agriculture
Prehrana	1 239	287	952	1 237	287	950	Food processing
Veterina	1 084	249	835	1 080	246	834	Veterinary
Šumarstvo	607	498	109	604	495	109	Forestry
Obrada drva	538	420	118	531	413	118	Wood processing
Graditeljstvo i geodezija	3 521	2 219	1 302	3 474	2 179	1 295	Civil engineering and geodesy
Cestovni promet	1 510	1 079	431	1 507	1 076	431	Road transport
Pomorski, riječni i lučki promet	1 235	1 038	197	1 228	1 032	196	Sea, water and river transport
PT promet	311	120	191	309	119	190	Post and telecommunications
Zračni promet	238	81	157	237	81	156	Air transport
Željeznički promet	285	213	72	280	208	72	Railway transport
Kemijska tehnologija	263	77	186	263	77	186	Chemical technology
Grafika	1 912	944	968	1 902	937	965	Graphics and printing
Tekstil	396	12	384	395	12	383	Textiles
Zdravstvo	9 803	2 200	7 603	9 795	2 197	7 598	Health

**2.4. TEHNIČKE I SRODNE SREDNJE ŠKOLE, UČENICI I USPJEH UČENIKA PO RAZREDIMA I STRUKOVNIM PODRUČJIMA, KRAJ ŠKOLSKE GODINE 2019./2020.**

*TECHNICAL AND RELATED SECONDARY SCHOOLS, STUDENTS AND ACHIEVEMENT OF STUDENTS, BY GRADES AND VOCATIONAL FIELDS, END OF 2019/2020 SCHOOL YEAR*

(nastavak)  
(continued)

	Učenci <i>Students</i>			Učenci koji su položili razred <i>Students who passed grade</i>			
	ukupno <i>Total</i>	muški <i>Male</i>	ženski <i>Female</i>	ukupno <i>Total</i>	muški <i>Male</i>	ženski <i>Female</i>	
Optika	193	43	150	193	43	150	<i>Optics</i>
Unutarnji poslovi i zaštita	72	29	43	72	29	43	<i>Internal affairs and security</i>
Područje međustrukovnih programa <sup>1)</sup>	1 152	507	645	1 147	505	642	<i>Intervocational programmes<sup>1)</sup></i>

**I. razred**

*1<sup>st</sup> grade*

Ukupno	17 176	9 030	8 146	17 047	8 939	8 108	<i>Total</i>
Strojarstvo	1 349	1 298	51	1 341	1 291	50	<i>Mechanical engineering</i>
Brodogradnja	12	12	-	12	12	-	<i>Shipbuilding</i>
Elektrotehnika	3 231	3 078	153	3 214	3 063	151	<i>Electrical engineering</i>
Geologija, rudarstvo i nafta	60	54	6	60	54	6	<i>Geology, mining and petroleum</i>
Ekonomija	4 059	1 270	2 789	4 025	1 252	2 773	<i>Economy</i>
Ugostiteljstvo i turizam	1 883	632	1 251	1 868	625	1 243	<i>Hotels, catering and tourism</i>
Poljoprivreda	428	220	208	422	215	207	<i>Agriculture</i>
Prehrana	363	87	276	361	87	274	<i>Food processing</i>
Veterina	299	63	236	299	63	236	<i>Veterinary</i>
Šumarstvo	164	123	41	162	121	41	<i>Forestry</i>
Obrada drva	190	141	49	188	139	49	<i>Wood processing</i>
Graditeljstvo i geodezija	943	574	369	914	547	367	<i>Civil engineering and geodesy</i>
Cestovni promet	339	251	88	338	250	88	<i>Road transport</i>
Pomorski, riječni i lučki promet	309	254	55	307	252	55	<i>Sea, water and river transport</i>
PT promet	99	33	66	98	32	66	<i>Post and telecommunications</i>
Zračni promet	72	18	54	71	18	53	<i>Air transport</i>
Željeznički promet	73	54	19	72	53	19	<i>Railway transport</i>
Kemijska tehnologija	45	11	34	45	11	34	<i>Chemical technology</i>
Grafika	504	229	275	502	228	274	<i>Graphics and printing</i>
Tekstil	137	6	131	136	6	130	<i>Textiles</i>
Zdravstvo	2 260	491	1 769	2 258	490	1 768	<i>Health</i>
Optika	45	12	33	45	12	33	<i>Optics</i>
Unutarnji poslovi i zaštita	21	6	15	21	6	15	<i>Internal affairs and security</i>
Područje međustrukovnih programa <sup>1)</sup>	291	113	178	288	112	176	<i>Intervocational programmes<sup>1)</sup></i>

**II. razred**

*2<sup>nd</sup> grade*

Ukupno	16 316	8 697	7 619	16 251	8 659	7 592	<i>Total</i>
Strojarstvo	1 222	1 175	47	1 215	1 169	46	<i>Mechanical engineering</i>
Brodogradnja	9	9	-	9	9	-	<i>Shipbuilding</i>
Elektrotehnika	3 033	2 889	144	3 024	2 880	144	<i>Electrical engineering</i>
Geologija, rudarstvo i nafta	53	36	17	53	36	17	<i>Geology, mining and petroleum</i>
Ekonomija	3 934	1 298	2 636	3 919	1 293	2 626	<i>Economy</i>
Ugostiteljstvo i turizam	1 812	621	1 191	1 801	616	1 185	<i>Hotels, catering and tourism</i>
Poljoprivreda	441	223	218	439	222	217	<i>Agriculture</i>
Prehrana	248	51	197	248	51	197	<i>Food processing</i>
Veterina	249	49	200	247	48	199	<i>Veterinary</i>
Šumarstvo	155	132	23	155	132	23	<i>Forestry</i>

1) Ekološki tehničar, agroturistički tehničar i meteorološki tehničar.

1) *Ecology technician, agrotourism technician and meteorology technician.*

**2.4. TEHNIČKE I SRODNE SREDNJE ŠKOLE, UČENICI I USPJEH UČENIKA PO RAZREDIMA I STRUKOVNIM PODRUČJIMA, KRAJ ŠKOLSKE GODINE 2019./2020.**

*TECHNICAL AND RELATED SECONDARY SCHOOLS, STUDENTS AND ACHIEVEMENT OF STUDENTS, BY GRADES AND VOCATIONAL FIELDS, END OF 2019/2020 SCHOOL YEAR*

(nastavak)  
(continued)

	Učenci <i>Students</i>			Učenci koji su položili razred <i>Students who passed grade</i>			
	ukupno <i>Total</i>	muški <i>Male</i>	ženski <i>Female</i>	ukupno <i>Total</i>	muški <i>Male</i>	ženski <i>Female</i>	
Obrada drva	124	99	25	124	99	25	<i>Wood processing</i>
Graditeljstvo i geodezija	874	546	328	867	541	326	<i>Civil engineering and geodesy</i>
Cestovni promet	345	241	104	345	241	104	<i>Road transport</i>
Pomorski, riječni i lučki promet	319	268	51	315	265	50	<i>Sea, water and river transport</i>
PT promet	65	30	35	64	30	34	<i>Post and telecommunications</i>
Zračni promet	63	28	35	63	28	35	<i>Air transport</i>
Željeznički promet	64	51	13	62	49	13	<i>Railway transport</i>
Kemijska tehnologija	67	13	54	67	13	54	<i>Chemical technology</i>
Grafika	534	277	257	531	276	255	<i>Graphics and printing</i>
Tekstil	84	3	81	84	3	81	<i>Textiles</i>
Zdravstvo	2 235	508	1 727	2 233	508	1 725	<i>Health</i>
Optika	49	10	39	49	10	39	<i>Optics</i>
Unutarnji poslovi i zaštita	18	4	14	18	4	14	<i>Internal affairs and security</i>
Područje međustrukovnih programa <sup>1)</sup>	319	136	183	319	136	183	<i>Intervocational programmes<sup>1)</sup></i>

**III. razred**  
*3<sup>rd</sup> grade*

Ukupno	16 333	8 734	7 599	16 283	8 697	7 586	<i>Total</i>
Strojarstvo	1 242	1 190	52	1 237	1 186	51	<i>Mechanical engineering</i>
Brodogradnja	22	21	1	22	21	1	<i>Shipbuilding</i>
Elektrotehnika	3 056	2 931	125	3 048	2 924	124	<i>Electrical engineering</i>
Geologija, rudarstvo i nafta	52	35	17	52	35	17	<i>Geology, mining and petroleum</i>
Ekonomija	4 143	1 346	2 797	4 131	1 339	2 792	<i>Economy</i>
Ugostiteljstvo i turizam	1 771	586	1 185	1 764	581	1 183	<i>Hotels, catering and tourism</i>
Poljoprivreda	408	203	205	408	203	205	<i>Agriculture</i>
Prehrana	343	83	260	343	83	260	<i>Food processing</i>
Veterina	248	69	179	247	68	179	<i>Veterinary</i>
Šumarstvo	134	118	16	134	118	16	<i>Forestry</i>
Obrada drva	104	81	23	102	79	23	<i>Wood processing</i>
Graditeljstvo i geodezija	857	548	309	850	542	308	<i>Civil engineering and geodesy</i>
Cestovni promet	400	287	113	399	286	113	<i>Road transport</i>
Pomorski, riječni i lučki promet	308	261	47	307	260	47	<i>Sea, water and river transport</i>
PT promet	55	17	38	55	17	38	<i>Post and telecommunications</i>
Zračni promet	50	19	31	50	19	31	<i>Air transport</i>
Željeznički promet	70	57	13	69	56	13	<i>Railway transport</i>
Kemijska tehnologija	75	25	50	75	25	50	<i>Chemical technology</i>
Grafika	468	242	226	467	241	226	<i>Graphics and printing</i>
Tekstil	63	1	62	63	1	62	<i>Textiles</i>
Zdravstvo	2 151	468	1 683	2 149	468	1 681	<i>Health</i>
Optika	47	11	36	47	11	36	<i>Optics</i>
Unutarnji poslovi i zaštita	18	11	7	18	11	7	<i>Internal affairs and security</i>
Područje međustrukovnih programa <sup>1)</sup>	248	124	124	246	123	123	<i>Intervocational programmes<sup>1)</sup></i>

**2.4. TEHNIČKE I SRODNE SREDNJE ŠKOLE, UČENICI I USPJEH UČENIKA PO RAZREDIMA I STRUKOVNIM PODRUČJIMA, KRAJ ŠKOLSKE GODINE 2019./2020.**

*TECHNICAL AND RELATED SECONDARY SCHOOLS, STUDENTS AND ACHIEVEMENT OF STUDENTS, BY GRADES AND VOCATIONAL FIELDS, END OF 2019/2020 SCHOOL YEAR*

(nastavak)  
(continued)

	Učenici <i>Students</i>			Učenici koji su položili razred <i>Students who passed grade</i>			
	ukupno <i>Total</i>	muški <i>Male</i>	ženski <i>Female</i>	ukupno <i>Total</i>	muški <i>Male</i>	ženski <i>Female</i>	
<b>IV. razred</b> <i>4<sup>th</sup> grade</i>							
Ukupno	16 639	8 846	7 793	16 591	8 805	7 786	<i>Total</i>
Strojarstvo	1 120	1 092	28	1 119	1 091	28	<i>Mechanical engineering</i>
Brodogradnja	8	8	-	8	8	-	<i>Shipbuilding</i>
Elektrotehnika	3 058	2 933	125	3 046	2 921	125	<i>Electrical engineering</i>
Geologija, rudarstvo i nafta	59	48	11	58	48	10	<i>Geology, mining and petroleum</i>
Ekonomija	4 330	1 413	2 917	4 322	1 407	2 915	<i>Economy</i>
Ugostiteljstvo i turizam	1 716	594	1 122	1 709	589	1 120	<i>Hotels, catering and tourism</i>
Poljoprivreda	550	288	262	548	286	262	<i>Agriculture</i>
Prehrana	285	66	219	285	66	219	<i>Food processing</i>
Veterina	288	68	220	287	67	220	<i>Veterinary</i>
Šumarstvo	154	125	29	153	124	29	<i>Forestry</i>
Obrada drva	120	99	21	117	96	21	<i>Wood processing</i>
Graditeljstvo i geodezija	847	551	296	843	549	294	<i>Civil engineering and geodesy</i>
Cestovni promet	426	300	126	425	299	126	<i>Road transport</i>
Pomorski, riječni i lučki promet	299	255	44	299	255	44	<i>Sea, water and river transport</i>
PT promet	92	40	52	92	40	52	<i>Post and telecommunications</i>
Zračni promet	53	16	37	53	16	37	<i>Air transport</i>
Željeznički promet	78	51	27	77	50	27	<i>Railway transport</i>
Kemijska tehnologija	76	28	48	76	28	48	<i>Chemical technology</i>
Grafika	406	196	210	402	192	210	<i>Graphics and printing</i>
Tekstil	112	2	110	112	2	110	<i>Textiles</i>
Zdravstvo	2 201	521	1 680	2 199	519	1 680	<i>Health</i>
Optika	52	10	42	52	10	42	<i>Optics</i>
Unutarnji poslovi i zaštita	15	8	7	15	8	7	<i>Internal affairs and security</i>
Područje međustrukovnih programa <sup>1)</sup>	294	134	160	294	134	160	<i>Intervocational programmes<sup>1)</sup></i>

**V. razred**  
*5<sup>th</sup> grade*

Ukupno	956	212	744	956	212	744	<i>Total</i>
Zdravstvo	956	212	744	956	212	744	<i>Health</i>

**2.5. TEHNIČKE I SRODNE SREDNJE ŠKOLE, UČENICI KOJI SU ZAVRŠILI ŠKOLU<sup>1)</sup>, KRAJ ŠKOLSKE GODINE 2019./2020.**  
**TECHNICAL AND RELATED SECONDARY SCHOOLS, GRADUATED STUDENTS<sup>1)</sup>, END OF 2019/2020 SCHOOL YEAR**

	Učenci Students			
	ukupno Total	muški Male	ženski Female	
Ukupno	16 519	8 814	7 705	Total
Strojarstvo	1 146	1 117	29	Mechanical engineering
Brodogradnja	8	8	-	Shipbuilding
Elektrotehnika	3 053	2 928	125	Electrical engineering
Geologija, rudarstvo i nafta	58	48	10	Geology, mining and petroleum
Ekonomija	4 338	1 411	2 927	Economy
Ugostiteljstvo i turizam	1 698	584	1 114	Hotels, catering and tourism
Poljoprivreda	548	286	262	Agriculture
Prehrana	285	66	219	Food processing
Veterina	245	57	188	Veterinary
Šumarstvo	153	124	29	Forestry
Obrada drva	116	95	21	Wood processing
Graditeljstvo i geodezija	834	541	293	Civil engineering and geodesy
Cestovni promet	419	299	120	Road transport
Pomorski, riječni i lučki promet	297	253	44	Sea, water and river transport
PT promet	87	35	52	Post and telecommunications
Zračni promet	53	16	37	Air transport
Željeznički promet	76	49	27	Railway transport
Kemijska tehnologija	76	28	48	Chemical technology
Grafika	402	192	210	Graphics and printing
Tekstil	112	2	110	Textiles
Zdravstvo	2 155	523	1 632	Health
Optika	52	10	42	Optics
Unutarnji poslovi i zaštita	15	8	7	Internal affairs and security
Područje međustrukovnih programa <sup>2)</sup>	293	134	159	Intervocational programmes <sup>2)</sup>

1) Vidi Metodološka objašnjenja.

2) Ekološki tehničar, agroturistički tehničar i meteorološki tehničar.

1) See Notes on Methodology.

2) Ecology technician, agrotourism technician and meteorology technician.

**2.6. SREDNJE UMJETNIČKE ŠKOLE, UČENICI I USPJEH UČENIKA PO RAZREDIMA I UČENICI KOJI SU ZAVRŠILI ŠKOLU,**  
**KRAJ ŠKOLSKE GODINE 2019./2020.**

**SECONDARY ART SCHOOLS, STUDENTS AND ACHIEVEMENT OF STUDENTS, BY GRADES, AND GRADUATED STUDENTS, END OF 2019/2020 SCHOOL YEAR**

	Učenci Students					Učenci koji su položili razred Students who passed grade					Učenci koji su završili školu Graduated students
	ukupno Total	po razredima By grades				ukupno Total	po razredima By grades				
		I.	II.	III.	IV.		I.	II.	III.	IV.	
Umjetničke škole Secondary art schools	4 611	1 334	1 176	1 044	1 057	4 477	1 290	1 142	1 027	1 018	983
Glazbene Music schools	2 027	618	540	416	453	1 922	585	519	402	416	389
muški/ Male	826	241	211	193	181	776	226	202	184	164	152
ženski/ Female	1 201	377	329	223	272	1 146	359	317	218	252	237
Plesne Dance schools	242	96	39	54	53	234	91	39	52	52	51
muški/ Male	14	7	1	3	3	12	5	1	3	3	3
ženski/ Female	228	89	38	51	50	222	86	38	49	49	48
Likovna umjetnost i dizajn Fine arts and design	2 342	620	597	574	551	2 321	614	584	573	550	543
muški/ Male	470	99	115	131	125	464	97	111	131	125	123
ženski/ Female	1 872	521	482	443	426	1 857	517	473	442	425	420

**2.7. INDUSTRIJSKE I OBRTHIČKE SREDNJE ŠKOLE, UČENICI I USPJEH UČENIKA PO RAZREDIMA I STRUKOVNIM PODRUČJIMA, KRAJ ŠKOLSKE GODINE 2019./2020.**

*INDUSTRIAL AND CRAFTS SECONDARY SCHOOLS, STUDENTS AND ACHIEVEMENT OF STUDENTS, BY GRADES AND VOCATIONAL FIELDS, END OF 2019/2020 SCHOOL YEAR*

	Učenci <i>Students</i>			Učenci koji su položili razred <i>Students who passed grade</i>			
	ukupno <i>Total</i>	muški <i>Male</i>	ženski <i>Female</i>	ukupno <i>Total</i>	muški <i>Male</i>	ženski <i>Female</i>	
<b>Ukupno</b> <i>Total</i>							
Ukupno	27 094	18 397	8 697	26 530	17 998	8 532	<i>Total</i>
Strojarstvo	7 213	7 106	107	7 089	6 985	104	<i>Mechanical engineering</i>
Brodogradnja	220	215	5	213	208	5	<i>Shipbuilding</i>
Elektrotehnika	2 119	2 111	8	2 100	2 092	8	<i>Electrical engineering</i>
Trgovina	2 162	643	1 519	2 105	620	1 485	<i>Trade</i>
Ugostiteljstvo	6 044	3 524	2 520	5 915	3 448	2 467	<i>Hotels and catering</i>
Poljoprivreda	424	175	249	412	170	242	<i>Agriculture</i>
Prehrana	595	406	189	572	390	182	<i>Food processing</i>
Obrada drva	780	759	21	757	739	18	<i>Wood processing</i>
Graditeljstvo i geodezija	942	939	3	911	908	3	<i>Civil engineering and geodesy</i>
Cestovni promet	1 765	1 653	112	1 706	1 597	109	<i>Road transport</i>
Željeznički promet	52	32	20	52	32	20	<i>Railway transport</i>
Grafika	170	97	73	168	95	73	<i>Graphics and printing</i>
Tekstil	216	7	209	193	7	186	<i>Textiles</i>
Obrada kože	77	10	67	75	9	66	<i>Leather processing</i>
Osobne usluge	3 591	166	3 425	3 556	157	3 399	<i>Personal services</i>
Ostale usluge	546	380	166	529	368	161	<i>Other services</i>
Optika i obrada stakla	8	7	1	7	6	1	<i>Optics and glass processing</i>
Područje međustrukovnih programa (automehatroničar)	170	167	3	170	167	3	<i>Intervocational programmes (car mechatronics technician)</i>

**I. razred**  
*1<sup>st</sup> grade*

Ukupno	9 847	6 706	3 141	9 534	6 504	3 030	<i>Total</i>
Strojarstvo	2 677	2 633	44	2 615	2 573	42	<i>Mechanical engineering</i>
Brodogradnja	80	80	-	77	77	-	<i>Shipbuilding</i>
Elektrotehnika	777	774	3	771	768	3	<i>Electrical engineering</i>
Trgovina	782	227	555	749	214	535	<i>Trade</i>
Ugostiteljstvo	2 189	1 234	955	2 103	1 183	920	<i>Hotels and catering</i>
Poljoprivreda	147	62	85	143	62	81	<i>Agriculture</i>
Prehrana	238	161	77	223	153	70	<i>Food processing</i>
Obrada drva	307	300	7	289	284	5	<i>Wood processing</i>
Graditeljstvo i geodezija	369	368	1	350	349	1	<i>Civil engineering and geodesy</i>
Cestovni promet	602	549	53	591	538	53	<i>Road transport</i>
Željeznički promet	20	13	7	20	13	7	<i>Railway transport</i>
Grafika	62	37	25	62	37	25	<i>Graphics and printing</i>
Tekstil	103	3	100	82	3	79	<i>Textiles</i>
Obrada kože	26	2	24	24	1	23	<i>Leather processing</i>
Osobne usluge	1 205	67	1 138	1 186	63	1 123	<i>Personal services</i>
Ostale usluge	200	135	65	187	126	61	<i>Other services</i>
Optika i obrada stakla	4	3	1	3	2	1	<i>Optics and glass processing</i>
Područje međustrukovnih programa (automehatroničar)	59	58	1	59	58	1	<i>Intervocational programmes (car mechatronics technician)</i>



**2.7. INDUSTRIJSKE I OBRTHNIČKE SREDNJE ŠKOLE, UČENICI I USPJEH UČENIKA PO RAZREDIMA I STRUKOVNIM PODRUČJIMA, KRAJ ŠKOLSKE GODINE 2019./2020.**

*INDUSTRIAL AND CRAFTS SECONDARY SCHOOLS, STUDENTS AND ACHIEVEMENT OF STUDENTS, BY GRADES AND VOCATIONAL FIELDS, END OF 2019/2020 SCHOOL YEAR*

(nastavak)  
(continued)

	Učenci <i>Students</i>			Učenci koji su položili razred <i>Students who passed grade</i>			
	ukupno <i>Total</i>	muški <i>Male</i>	ženski <i>Female</i>	ukupno <i>Total</i>	muški <i>Male</i>	ženski <i>Female</i>	
<b>II. razred</b> <i>2<sup>nd</sup> grade</i>							
Ukupno	8 783	6 006	2 777	8 627	5 886	2 741	<i>Total</i>
Strojarstvo	2 371	2 333	38	2 327	2 289	38	<i>Mechanical engineering</i>
Brodogradnja	83	78	5	80	75	5	<i>Shipbuilding</i>
Elektrotehnika	688	685	3	677	674	3	<i>Electrical engineering</i>
Trgovina	646	199	447	628	191	437	<i>Trade</i>
Ugostiteljstvo	1 958	1 144	814	1 930	1 128	802	<i>Hotels and catering</i>
Poljoprivreda	135	58	77	131	54	77	<i>Agriculture</i>
Prehrana	195	130	65	189	124	65	<i>Food processing</i>
Obrada drva	254	246	8	250	243	7	<i>Wood processing</i>
Graditeljstvo i geodezija	317	315	2	307	305	2	<i>Civil engineering and geodesy</i>
Cestovni promet	574	539	35	562	529	33	<i>Road transport</i>
Željeznički promet	18	7	11	18	7	11	<i>Railway transport</i>
Grafika	52	32	20	52	32	20	<i>Graphics and printing</i>
Tekstil	65	2	63	64	2	62	<i>Textiles</i>
Obrada kože	34	3	31	34	3	31	<i>Leather processing</i>
Osobne usluge	1 156	39	1 117	1 143	35	1 108	<i>Personal services</i>
Ostale usluge	173	133	40	171	132	39	<i>Other services</i>
Optika i obrada stakla	4	4	-	4	4	-	<i>Optics and glass processing</i>
Područje međustrukovnih programa (automehatroničar)	60	59	1	60	59	1	<i>Intervocational programmes (car mechatronics technician)</i>
<b>III. razred</b> <i>3<sup>rd</sup> grade</i>							
Ukupno	8 317	5 685	2 632	8 223	5 608	2 615	<i>Total</i>
Strojarstvo	2 165	2 140	25	2 147	2 123	24	<i>Mechanical engineering</i>
Brodogradnja	57	57	-	56	56	-	<i>Shipbuilding</i>
Elektrotehnika	654	652	2	652	650	2	<i>Electrical engineering</i>
Trgovina	734	217	517	728	215	513	<i>Trade</i>
Ugostiteljstvo	1 897	1 146	751	1 882	1 137	745	<i>Hotels and catering</i>
Poljoprivreda	142	55	87	138	54	84	<i>Agriculture</i>
Prehrana	162	115	47	160	113	47	<i>Food processing</i>
Obrada drva	219	213	6	218	212	6	<i>Wood processing</i>
Graditeljstvo i geodezija	256	256	-	254	254	-	<i>Civil engineering and geodesy</i>
Cestovni promet	589	565	24	553	530	23	<i>Road transport</i>
Željeznički promet	14	12	2	14	12	2	<i>Railway transport</i>
Grafika	56	28	28	54	26	28	<i>Graphics and printing</i>
Tekstil	48	2	46	47	2	45	<i>Textiles</i>
Obrada kože	17	5	12	17	5	12	<i>Leather processing</i>
Osobne usluge	1 083	60	1 023	1 081	59	1 022	<i>Personal services</i>
Ostale usluge	173	112	61	171	110	61	<i>Other services</i>
Optika i obrada stakla	-	-	-	-	-	-	<i>Optics and glass processing</i>
Područje međustrukovnih programa (automehatroničar)	51	50	1	51	50	1	<i>Intervocational programmes (car mechatronics technician)</i>
<b>IV. razred</b> <i>4<sup>th</sup> grade</i>							
Ukupno	147	-	147	146	-	146	<i>Total</i>
Osobne usluge (kozmetičari)	147	-	147	146	-	146	<i>Personal services (cosmeticians)</i>

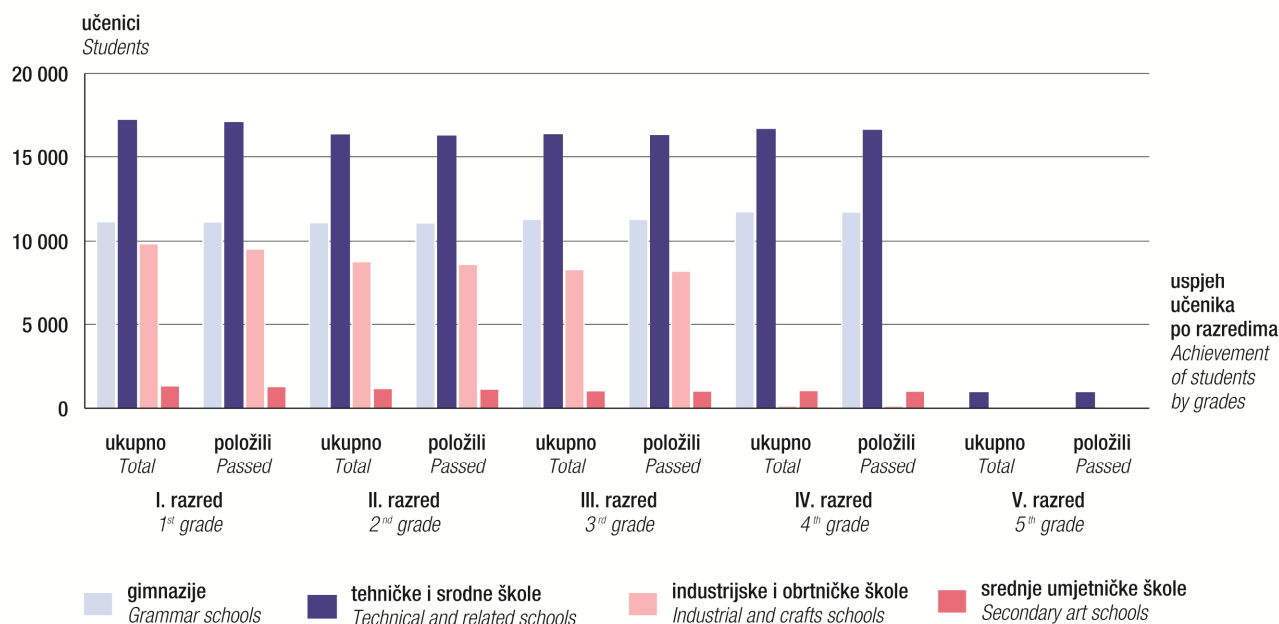
**2.8. INDUSTRIJSKE I OBRTHIČKE SREDNJE ŠKOLE, UČENICI KOJI SU ZAVRŠILI ŠKOLU<sup>1)</sup>, KRAJ ŠKOLSKE GODINE 2019./2020.**  
**INDUSTRIAL AND CRAFTS SECONDARY SCHOOLS, GRADUATED STUDENTS<sup>1)</sup>, END OF 2019/2020 SCHOOL YEAR**

	Učenci Students			
	ukupno Total	muški Male	ženski Female	
Ukupno	8 161	5 593	2 568	Total
Strojarstvo	2 172	2 135	37	Mechanical engineering
Brodogradnja	76	76	-	Shipbuilding
Elektrotehnika	636	634	2	Electrical engineering
Trgovina	728	213	515	Trade
Ugostiteljstvo	1 855	1 120	735	Hotels and catering
Poljoprivreda	140	54	86	Agriculture
Prehrana	160	114	46	Food processing
Obrada drva	217	211	6	Wood processing
Graditeljstvo i geodezija	254	253	1	Civil engineering and geodesy
Cestovni promet	538	517	21	Road transport
Željeznički promet	14	12	2	Railway transport
Grafika	54	26	28	Graphics and printing
Tekstil	47	2	45	Textiles
Obrada kože	17	5	12	Leather processing
Osobne usluge	1 010	59	951	Personal services
Ostale usluge	192	112	80	Other services
Područje međustrukovnih programa (automehatroničar)	51	50	1	Intervocational programmes (car mechatronics technician)

1) Vidi Metodološka objašnjenja.

1) See Notes on Methodology.

**G-1. USPJEH UČENIKA SREDNJIH ŠKOLA PO RAZREDIMA, KRAJ ŠK. G. 2019./2020.**  
**ACHIEVEMENT OF UPPER SECONDARY SCHOOL STUDENTS, BY GRADES, END OF 2019/2020 SCHOOL YEAR**



**2.9. UČENICI SREDNJIH ŠKOLA KOJI UČE STRANE JEZIKE PO RAZREDIMA<sup>1)</sup> I NASTAVNICI KOJI PREDAJU STRANE JEZIKE, KRAJ ŠKOLSKE GODINE 2019./2020.**

UPPER SECONDARY SCHOOL STUDENTS LEARNING FOREIGN LANGUAGES, BY GRADES<sup>1)</sup>, AND TEACHERS TEACHING FOREIGN LANGUAGES, END OF 2019/2020 SCHOOL YEAR

		Engleski English	Francuski French	Njemački German	Talijanski Italian	Španjolski Spanish	Ostali jezici <sup>2)</sup> Other languages <sup>2)</sup>
Srednje škole Upper secondary schools	ukupno Total	134 405	5 354	50 812	19 276	2 596	388
	I. razred 1 <sup>st</sup> grade	37 360	1 484	13 331	4 792	558	53
	II. razred 2 <sup>nd</sup> grade	35 365	1 330	13 204	4 826	623	56
	III. razred 3 <sup>rd</sup> grade	34 289	1 654	12 966	5 000	768	155
	IV. razred 4 <sup>th</sup> grade	27 333	886	11 301	4 658	647	124
	V. razred 5 <sup>th</sup> grade	58	-	10	-	-	-
	Nastavnici Teachers	1 928	143	1 116	371	58	21
Gimnazije Grammar schools	ukupno Total	45 188	2 019	28 113	10 282	2 048	344
	I. razred 1 <sup>st</sup> grade	11 122	425	6 848	2 346	410	45
	II. razred 2 <sup>nd</sup> grade	11 085	437	6 883	2 421	501	46
	III. razred 3 <sup>rd</sup> grade	11 277	645	7 111	2 675	617	144
	IV. razred 4 <sup>th</sup> grade	11 704	512	7 271	2 840	520	109
	Nastavnici Teachers	587	64	414	182	47	19
	Tehničke i srodne Technical and related schools	ukupno Total	61 520	1 504	16 267	7 159	547
I. razred 1 <sup>st</sup> grade		16 406	389	4 309	1 778	148	8
II. razred 2 <sup>nd</sup> grade		15 514	314	4 171	1 846	121	10
III. razred 3 <sup>rd</sup> grade		14 715	427	3 828	1 816	151	11
IV. razred 4 <sup>th</sup> grade		14 827	374	3 949	1 719	127	15
V. razred 5 <sup>th</sup> grade		58	-	10	-	-	-
Nastavnici Teachers		783	38	413	124	10	2
Umjetničke Art schools	ukupno Total	2 700	4	250	380	1	-
	I. razred 1 <sup>st</sup> grade	725	1	68	96	-	-
	II. razred 2 <sup>nd</sup> grade	692	3	67	87	1	-
	III. razred 3 <sup>rd</sup> grade	658	-	55	101	-	-
	IV. razred 4 <sup>th</sup> grade	625	-	60	96	-	-
	Nastavnici Teachers	50	1	22	11	1	-

1) Podatak se odnosi na broj učenika koji uče pojedini strani jezik bez obzira na to je li prvi, drugi ili treći strani jezik.

2) Ostali jezici jesu: ruski, hrvatski (uče učenici strani državljanji), arapski, kineski, slovenski, češki, mađarski i slovački.

1) Data refer to the number of students who learn a particular foreign language, regardless of whether it is the first, second or third one.

2) Other languages are the following: Russian, Croatian (for foreign citizens), Arabic, Chinese, Slovenian, Czech, Hungarian and Slovak.

**2.9. UČENICI SREDNJIH ŠKOLA KOJI UČE STRANE JEZIKE PO RAZREDIMA<sup>1)</sup> I NASTAVNICI KOJI PREDAJU STRANE JEZIKE, KRAJ ŠKOLSKE GODINE 2019./2020.**

UPPER SECONDARY SCHOOL STUDENTS LEARNING FOREIGN LANGUAGES, BY GRADES<sup>1)</sup>, AND TEACHERS TEACHING FOREIGN LANGUAGES, END OF 2019/2020 SCHOOL YEAR

(nastavak)  
(continued)

		Engleski English	Francuski French	Njemački German	Talijanski Italian	Španjolski Spanish	Ostali jezici <sup>2)</sup> Other languages <sup>2)</sup>
Industrijske i obrtničke Industrial and crafts schools	ukupno Total	24 769	1 827	6 121	1 439	-	-
	I. razred 1 <sup>st</sup> grade	9 048	669	2 096	566	-	-
	II. razred 2 <sup>nd</sup> grade	8 011	576	2 061	471	-	-
	III. razred 3 <sup>rd</sup> grade	7 575	582	1 952	402	-	-
	IV. razred 4 <sup>th</sup> grade	135	-	12	-	-	-
Nastavnici Teachers		497	40	259	53	-	-
Škole za mladež s teškoćama u razvoju Upper secondary schools for disabled youth	ukupno Total	228	-	61	16	-	-
	I. razred 1 <sup>st</sup> grade	59	-	10	6	-	-
	II. razred 2 <sup>nd</sup> grade	63	-	22	1	-	-
	III. razred 3 <sup>rd</sup> grade	64	-	20	6	-	-
	IV. razred 4 <sup>th</sup> grade	42	-	9	3	-	-
Nastavnici Teachers		11	-	8	1	-	-

**2.10. UČENICI SREDNJIH ŠKOLA KOJI UČE STRANE JEZIKE PO RAZREDIMA, KRAJ ŠKOLSKE GODINE 2019./2020.**

UPPER SECONDARY SCHOOL STUDENTS LEARNING FOREIGN LANGUAGES, BY GRADES, END OF 2019/2020 SCHOOL YEAR

		Učenici koji uče strani jezik kao I. i II. ili III. <sup>1)</sup> Students learning foreign language as first, second or third one <sup>1)</sup>									
		engleski English		francuski French		njemački German		talijanski Italian		ostali jezici <sup>2)</sup> Other languages <sup>2)</sup>	
		I.	II. i III. 2 <sup>nd</sup> and 3 <sup>rd</sup>	I.	II. i III. 2 <sup>nd</sup> and 3 <sup>rd</sup>	I.	II. i III. 2 <sup>nd</sup> and 3 <sup>rd</sup>	I.	II. i III. 2 <sup>nd</sup> and 3 <sup>rd</sup>	I.	II. i III. 2 <sup>nd</sup> and 3 <sup>rd</sup>
Gimnazije Grammar schools	ukupno Total	43 523	1 665	104	1 915	1 502	26 611	150	10 132	11	2 381
	I. razred 1 <sup>st</sup> grade	10 764	358	29	396	328	6 520	26	2 320	1	454
	II. razred 2 <sup>nd</sup> grade	10 697	388	27	410	335	6 548	41	2 380	4	543
	III. razred 3 <sup>rd</sup> grade	10 821	456	24	621	401	6 710	45	2 630	5	756
	IV. razred 4 <sup>th</sup> grade	11 241	463	24	488	438	6 833	38	2 802	1	628

1) Vidi Metodološka objašnjenja, Napomene.

2) Ostali jezici jesu: španjolski, ruski, hrvatski (uče učenici strani državljanjani), arapski, portugalski, novogrčki, japanski, kineski, češki i mađarski.

1) See Notes on Methodology, Annotations.

2) Other languages are: Spanish, Russian, Croatian (for foreign citizens), Arabic, Portuguese, Modern Greek, Japanese, Chinese, Czech, and Hungarian.

**2.10. UČENICI SREDNJIH ŠKOLA KOJI UČE STRANE JEZIKE PO RAZREDIMA, KRAJ ŠKOLSKE GODINE 2019./2020.**

UPPER SECONDARY SCHOOL STUDENTS LEARNING FOREIGN LANGUAGES, BY GRADES, END OF 2019/2020 SCHOOL YEAR

 (nastavak)  
 (continued)

		Učenci koji uče strani jezik kao I. i II. ili III. <sup>1)</sup> Students learning foreign language as first, second or third one <sup>1)</sup>									
		engleski English		francuski French		njemački German		talijanski Italian		ostali jezici <sup>2)</sup> Other languages <sup>2)</sup>	
		I.	II. i III. 2 <sup>nd</sup> and 3 <sup>rd</sup>	I.	II. i III. 2 <sup>nd</sup> and 3 <sup>rd</sup>	I.	II. i III. 2 <sup>nd</sup> and 3 <sup>rd</sup>	I.	II. i III. 2 <sup>nd</sup> and 3 <sup>rd</sup>	I.	II. i III. 2 <sup>nd</sup> and 3 <sup>rd</sup>
Tehničke i srodne škole Technical and related schools	ukupno Total	60 259	1 261	2	1 502	4 366	11 901	4	7 155	-	591
	I. razred 1 <sup>st</sup> grade	16 102	304	-	389	1 074	3 235	-	1 778	-	156
	II. razred 2 <sup>nd</sup> grade	15 212	302	-	314	1 104	3 067	-	1 846	-	131
	III. razred 3 <sup>rd</sup> grade	14 405	310	-	427	1 032	2 796	4	1 812	-	162
	IV. razred 4 <sup>th</sup> grade	14 482	345	2	372	1 146	2 803	-	1 719	-	142
	V. razred 5 <sup>th</sup> grade	58	-	-	-	10	-	-	-	-	-
Industrijske i obrtničke škole Industrial and crafts schools	I. razred 1 <sup>st</sup> grade	24 463	306	-	1 827	2 609	3 512	3	1 436	-	-
	II. razred 2 <sup>nd</sup> grade	8 957	91	-	669	888	1 208	1	565	-	-
	III. razred 3 <sup>rd</sup> grade	7 889	122	-	576	885	1 176	1	470	-	-
	IV. razred 4 <sup>th</sup> grade	7 482	93	-	582	824	1 128	1	401	-	-
	I. razred 1 <sup>st</sup> grade	135	-	-	-	12	-	-	-	-	-

**2.11. SREDNJE ŠKOLE S NASTAVOM NA JEZIKU I PISMU NACIONALNIH MANJINA, RAZREDNI ODJELI, UČENICI I NASTAVNICI, KRAJ ŠKOLSKE GODINE 2019./2020.**

UPPER SECONDARY SCHOOLS WITH LESSONS IN LANGUAGES AND SCRIPTS OF ETHNIC MINORITIES, CLASS UNITS, STUDENTS AND TEACHERS, END OF 2019/2020 SCHOOL YEAR

		Jezik nacionalnih manjina Language of ethnic minorities			
		češki Czech	mađarski Hungarian	srpski Serbian	talijanski Italian
Škole <sup>1)</sup> Schools <sup>1)</sup>		1	3	8	10
Razredni odjeli Class units		2	10	61	62
Učenci ukupno Students – total	svoga All	10	24	529	525
	muški Male	-	13	276	248
	ženski Female	10	11	253	277
Učenci gimnazija Grammar schools students	svoga All	10	7	159	279
	muški Male	-	3	62	94
	ženski Female	10	4	97	185

1) Kao jedinica uzeta je škola u kojoj postoje razredni odjeli s nastavom na jeziku i pismu nacionalnih manjina.

1) A school with class units with lessons in languages and scripts of ethnic minorities has been taken as a unit.

**2.11. SREDNJE ŠKOLE S NASTAVOM NA JEZIKU I PISMU NACIONALNIH MANJINA, RAZREDNI ODJELI, UČENICI I NASTAVNICI, KRAJ ŠKOLSKE GODINE 2019./2020.**

*UPPER SECONDARY SCHOOLS WITH LESSONS IN LANGUAGES AND SCRIPTS OF ETHNIC MINORITIES, CLASS UNITS, STUDENTS AND TEACHERS, END OF 2019/2020 SCHOOL YEAR*

(nastavak)  
(continued)

		Jezik nacionalnih manjina <i>Language of ethnic minorities</i>			
		češki <i>Czech</i>	mađarski <i>Hungarian</i>	srpski <i>Serbian</i>	talijski <i>Italian</i>
Učenci tehničkih škola <i>Technical school students</i>	svoga <i>All</i>	-	14	284	217
	muški <i>Male</i>	-	10	155	129
	ženski <i>Female</i>	-	4	129	88
Učenci industrijskih i obrtničkih škola <i>Industrial and crafts school students</i>	svoga <i>All</i>	-	3	86	29
	muški <i>Male</i>	-	-	59	25
	ženski <i>Female</i>	-	3	27	4
Nastavnici u ekvivalentu pune zaposlenosti <i>Teachers, FTE</i>	svoga <i>All</i>	1	19	117	132
	muški <i>Male</i>	-	5	43	35
	ženski <i>Female</i>	1	14	74	97

**2.12. UČENICI S TEŠKOĆAMA U RAZVOJU (INTEGRIRANI UČENICI)<sup>1)</sup> U SREDNJIM ŠKOLAMA, KRAJ ŠKOLSKE GODINE 2019./2020.**

*DISABLED (INTEGRATED) STUDENTS<sup>1)</sup> IN UPPER SECONDARY SCHOOLS, END OF 2019/2020 SCHOOL YEAR*

		Učenci <i>Students</i>					Učenci koji su položili razred <i>Students who passed grade</i>					Učenci koji su završili školu <i>Graduated students</i>
		ukupno <i>Total</i>	po razredima <i>By grades</i>				ukupno <i>Total</i>	po razredima <i>By grades</i>				
			I.	II.	III.	IV.		I.	II.	III.	IV.	
Srednje škole <i>Upper secondary schools</i>	svoga <i>All</i>	6 188	2 101	1 897	1 693	497	5 940	1 988	1 828	1 645	479	1 526
	muški <i>Male</i>	4 016	1 400	1 223	1 102	291	3 853	1 319	1 183	1 076	275	983
	ženski <i>Female</i>	2 172	701	674	591	206	2 087	669	645	569	204	543
Gimnazije <i>Grammar schools</i>	svoga <i>All</i>	299	64	86	83	66	287	60	85	78	64	58
	muški <i>Male</i>	175	35	51	50	39	169	32	51	49	37	33
	ženski <i>Female</i>	124	29	35	33	27	118	28	34	29	27	25
Tehničke i srodne škole <i>Technical and related schools</i>	svoga <i>All</i>	2 053	620	541	464	428	1 963	590	518	442	413	416
	muški <i>Male</i>	1 253	390	322	289	252	1 189	371	309	271	238	242
	ženski <i>Female</i>	800	230	219	175	176	774	219	209	171	175	174
Industrijske i obrtničke škole <i>Industrial and crafts schools</i>	svoga <i>All</i>	3 836	1 417	1 270	1 146	3	3 690	1 338	1 225	1 125	2	1 052
	muški <i>Male</i>	2 588	975	850	763	-	2 495	916	823	756	-	708
	ženski <i>Female</i>	1 248	442	420	383	3	1 195	422	402	369	2	344

1) Vidi Metodološka objašnjenja.

1) See Notes on Methodology.

**2.13. POLAZNICI SREDNJIH ŠKOLA ZA ODRASLE KOJI SU ZAVRŠILI ŠKOLU, KRAJ ŠKOLSKE GODINE 2019./2020.**  
**GRADUATED STUDENTS IN UPPER SECONDARY SCHOOLS FOR ADULTS, END OF 2019/2020 SCHOOL YEAR**

	Polaznici Students			
	ukupno Total	muški Male	ženski Female	
Ukupno	1 291	792	499	Total
Gimnazije	43	21	22	Grammar schools
Srednje glazbene škole	3	2	1	Upper secondary music schools
Strukovne škole	1 245	769	476	Vocational schools
Strojarstvo	64	64	-	Mechanical engineering
Metalurgija	12	11	1	Metallurgy
Elektrotehnika	73	70	3	Electrical engineering
Geologija, rudarstvo i nafta	5	5	-	Geology, mining and petroleum
Ekonomija i trgovina	407	136	271	Economy and trade
Ugostiteljstvo i turizam	295	144	151	Hotels, catering and tourism
Poljoprivreda	13	11	2	Agriculture
Prehrana	9	6	3	Food processing
Veterina	1	-	1	Veterinary medicine
Obrada drva	5	5	0	Wood processing
Graditeljstvo i geodezija	22	21	1	Civil engineering and geodesy
Cestovni promet	257	244	13	Road transport
Unutarnji transport	4	2	2	Internal transport
Pomorski, riječni i lučki promet	17	16	1	Sea, water and river transport
Željeznički promet	7	7	-	Railway transport
Kemijska tehnologija	1	-	1	Chemical technology
Grafika	17	10	7	Graphics and printing
Tekstil	5	-	5	Textiles
Zdravstvo	9	1	8	Health
Osobne usluge	10	7	3	Personal services
Ostale usluge	3	3	-	Other services
Optika i obrada stakla	5	2	3	Optics and glass processing
Unutarnji poslovi i zaštita	4	4	-	Internal affairs and security

**2.14. POLAZNICI SREDNJIH ŠKOLA ZA ODRASLE KOJI SU ZAVRŠILI ŠKOLU PO GODINAMA STAROSTI, KRAJ ŠKOLSKE GODINE 2019./2020.**  
**GRADUATED STUDENTS IN UPPER SECONDARY SCHOOLS FOR ADULTS, BY AGE, END OF 2019/2020 SCHOOL YEAR**

	Ukupno Total	Godine starosti Age				
		manje od 18 Up to 18	18 – 20	21 – 24	25 – 34	35 i više 35 and over
Ukupno Total	1 291	22	369	241	350	309
Muški Male	792	9	243	141	224	175
Ženski Female	499	13	126	100	126	134

**2.15. NASTAVNICI I STRUČNI SURADNICI U SREDNJIM ŠKOLAMA PREMA VRSTI ŠKOLE, SPOLU I RADNOM VREMENU<sup>1)</sup>,  
KRAJ ŠKOLSKE GODINE 2019./2020.  
TEACHERS AND ASSISTANTS IN UPPER SECONDARY SCHOOLS, BY KIND OF SCHOOL, SEX AND WORKING TIME<sup>1)</sup>,  
END OF 2019/2020 SCHOOL YEAR**

	Nastavnici Teachers						Nastavnici u ekvivalentu pune zaposlenosti Teachers, FTE		Stručni suradnici u ekvivalentu pune zaposlenosti Assistants, FTE	
	ukupno Total	žene Women	s punim radnim vremenom Full-time		s kraćim od punoga radnog vremena Part-time		ukupno Total	žene Women	ukupno Total	žene Women
			ukupno Total	žene Women	ukupno Total	žene Women				
Srednje škole – redovite Secondary schools – regular	25 542	17 295	11 824	8 017	13 718	9 278	17 207,70	11 607,50	920,63	820,90
Državne State	24 397	16 469	11 416	7 706	12 981	8 763	16 540,83	11 106,96	868,84	773,96
Privatne Private	664	462	211	153	453	309	343,67	251,19	18,97	17,12
Vjerskih zajednica Of religious communities	481	364	197	158	284	206	323,20	249,35	32,82	29,82
Gimnazije Grammar schools	6 232	4 627	2 962	2 278	3 270	2 349	4 200,69	3 166,18	297,94	269,30
Državne State	5 454	4 056	2 678	2 061	2 776	1 995	3 729,84	2 814,01	256,51	231,97
Privatne Private	400	284	130	93	270	191	211,71	154,84	11,11	10,01
Vjerskih zajednica Of religious communities	378	287	154	124	224	163	259,14	197,33	30,32	27,32
Tehničke i srodne škole Technical and related schools	11 012	7 464	5 266	3 598	5 746	3 866	7 733,94	5 270,62	368,80	326,12
Državne State	10 727	7 256	5 154	3 509	5 573	3 747	7 565,73	5 137,26	358,73	316,80
Privatne Private	182	131	69	55	113	76	104,15	81,34	7,57	6,82
Vjerskih zajednica Of religious communities	103	77	43	34	60	43	64,06	52,02	2,50	2,50
Srednje umjetničke škole Secondary art schools	1 744	1 147	1 113	740	631	407	1 340,65	885,95	28,80	26,17
Državne State	1 691	1 121	1 104	737	587	384	1 323,72	878,99	28,60	25,97
Privatne Private	53	26	9	3	44	23	16,93	6,96	0,20	0,20
Industrijske i obrtničke škole Industrial and crafts schools	6 554	4 057	2 483	1 401	4 071	2 656	3 932,42	2 284,75	225,09	199,31
Državne State	6 525	4 036	2 480	1 399	4 045	2 637	3 921,54	2 276,70	225,00	199,22
Privatne Private	29	21	3	2	26	19	10,88	8,05	0,09	0,09
Srednje škole za mladež s teškoćama u razvoju Upper secondary schools for disabled youth	627	440	190	138	437	302	313,99	216,30	40,40	36,11
Državne State	627	440	190	138	437	302	313,99	216,30	40,40	36,11
Obrazovanje odraslih Education of adults	1 540	900	118	66	1 422	834	342,12	197,18	-	-
Državne State	902	526	43	30	859	496	172,88	103,38	-	-
Privatne Private	638	374	75	36	563	338	169,24	93,8	-	-

1) Vidi Metodološka objašnjenja.

1) See Notes on Methodology.



**2.16. SREDNJE ŠKOLE ZA MLADEŽ S TEŠKOĆAMA U RAZVOJU, RAZREDNI ODJELI I UČENICI PREMA VRSTI SMETNJE, KRAJ ŠKOLSKE GODINE 2019./2020.**  
**UPPER SECONDARY SCHOOLS FOR DISABLED YOUTH, CLASS UNITS AND STUDENTS, BY TYPE OF DISABILITY, END OF 2019/2020 SCHOOL YEAR**

	Škole Schools	Razredni odjeli Class units	Učenici Students			
			ukupno Total	muški Male	ženski Female	
Ukupno	46	224	1 019	588	431	Total
Za mladež s intelektualnim teškoćama	39	153	678	374	304	For youth with intellectual disabilities
Za mladež oštećena vida	1	9	30	19	11	For visually impaired youth
Za mladež oštećena sluha	1	17	111	57	54	For youth with hearing impairment
Za tjelesno invalidnu mladež	2	27	142	80	62	For physically disabled youth
Za mladež s poremećajem u ponašanju	3	18	58	58	-	For youth with behavioural disorders

**2.17. UČENICI SREDNJIH ŠKOLA ZA MLADEŽ S TEŠKOĆAMA U RAZVOJU PO RAZREDIMA, VRSTI SMETNJE I USPJEHU, KRAJ ŠKOLSKE GODINE 2019./2020.**  
**STUDENTS IN UPPER SECONDARY SCHOOLS FOR DISABLED YOUTH, BY GRADES, TYPE OF DISABILITY AND ACHIEVEMENT, END OF 2019/2020 SCHOOL YEAR**

	Učenici Students					Učenici koji su položili razred Students who passed grade					
	ukupno Total	po razredima By grades				ukupno Total	po razredima By grades				
		I.	II.	III.	IV.		I.	II.	III.	IV.	
Ukupno	1 019	335	309	332	43	985	317	301	324	43	Total
Za mladež s intelektualnim teškoćama	678	247	201	230	-	659	235	196	228	-	Youth with intellectual disabilities
Mladež oštećena vida	30	5	12	10	3	30	5	12	10	3	Visually impaired youth
Mladež oštećena sluha	111	31	32	30	18	107	31	32	26	18	Youth with hearing impairment
Tjelesno invalidna mladež	142	35	42	43	22	138	32	41	43	22	Physically disabled youth
Za mladež s poremećajem u ponašanju	58	17	22	19	-	51	14	20	17	-	Youth with behavioural disorders

**2.18. SREDNJE ŠKOLE ZA MLADEŽ S TEŠKOĆAMA U RAZVOJU, UČENICI I USPJEH UČENIKA PO RAZREDIMA I STRUKOVNIM PODRUČJIMA, KRAJ ŠKOLSKE GODINE 2019./2020.**  
**UPPER SECONDARY SCHOOLS FOR DISABLED YOUTH, STUDENTS AND THEIR ACHIEVEMENT BY GRADES AND VOCATIONAL FIELDS, END OF 2019/2020 SCHOOL YEAR**

	Učenici Students			Učenici koji su položili razred Students who passed grade			
	ukupno Total	muški Male	ženski Female	ukupno Total	muški Male	ženski Female	
Ukupno	1 019	588	431	985	562	423	Total
Strojarstvo	90	90	-	84	84	-	Mechanical engineering
Ekonomija i trgovina	135	74	61	132	73	59	Economy and trade
Ugostiteljstvo i turizam	434	192	242	425	187	238	Hotels, catering and tourism
Poljoprivreda	107	51	56	102	48	54	Agriculture
Prehrana	25	14	11	25	14	11	Food processing
Obrada drva	26	26	-	23	23	-	Wood processing
Graditeljstvo	18	18	-	16	16	-	Civil engineering
PT promet	7	5	2	7	5	2	Post and telecommunications
Grafika	72	51	21	68	47	21	Graphics and printing
Tekstil	21	5	16	21	5	16	Textiles
Obrada kože	18	8	10	18	8	10	Leather processing
Ostale usluge	66	54	12	64	52	12	Other services

**2.18. SREDNJE ŠKOLE ZA MLADEŽ S TEŠKOĆAMA U RAZVOJU, UČENICI I USPJEH UČENIKA PO RAZREDIMA  
I STRUKOVNIM PODRUČJIMA, KRAJ ŠKOLSKE GODINE 2019./2020.**  
UPPER SECONDARY SCHOOLS FOR DISABLED YOUTH, STUDENTS AND THEIR ACHIEVEMENT BY GRADES  
AND VOCATIONAL FIELDS, END OF 2019/2020 SCHOOL YEAR

(nastavak)  
(continued)

	Učenici <i>Students</i>			Učenici koji su položili razred <i>Students who passed grade</i>			
	ukupno <i>Total</i>	muški <i>Male</i>	ženski <i>Female</i>	ukupno <i>Total</i>	muški <i>Male</i>	ženski <i>Female</i>	
<b>I. razred</b> <i>1<sup>st</sup> grade</i>							
Ukupno	335	199	136	317	184	133	<i>Total</i>
Strojarstvo	36	36	-	31	31	-	<i>Mechanical engineering</i>
Ekonomija i trgovina	35	21	14	32	20	12	<i>Economy and trade</i>
Ugostiteljstvo i turizam	136	57	79	135	56	79	<i>Hotels, catering and tourism</i>
Poljoprivreda	36	21	15	32	18	14	<i>Agriculture</i>
Prehrana	8	3	5	8	3	5	<i>Food processing</i>
Obrada drva	12	12	-	11	11	-	<i>Wood processing</i>
Graditeljstvo	4	4	-	2	2	-	<i>Civil engineering</i>
PT promet	1	1	-	1	1	-	<i>Post and telecommunications</i>
Grafika	22	15	7	20	13	7	<i>Graphics and printing</i>
Tekstil	10	3	7	10	3	7	<i>Textiles</i>
Obrada kože	5	3	2	5	3	2	<i>Leather processing</i>
Ostale usluge	30	23	7	30	23	7	<i>Other services</i>
<b>II. razred</b> <i>2<sup>nd</sup> grade</i>							
Ukupno	309	169	140	301	164	137	<i>Total</i>
Strojarstvo	26	26	-	26	26	-	<i>Mechanical engineering</i>
Ekonomija i trgovina	41	23	18	41	23	18	<i>Economy and trade</i>
Ugostiteljstvo i turizam	132	54	78	130	54	76	<i>Hotels, catering and tourism</i>
Poljoprivreda	34	16	18	33	16	17	<i>Agriculture</i>
Prehrana	5	2	3	5	2	3	<i>Food processing</i>
Obrada drva	9	9	-	7	7	-	<i>Wood processing</i>
Graditeljstvo	8	8	-	8	8	-	<i>Civil engineering</i>
PT promet	2	-	2	2	-	2	<i>Post and telecommunications</i>
Grafika	19	11	8	18	10	8	<i>Graphics and printing</i>
Tekstil	5	-	5	5	-	5	<i>Textiles</i>
Obrada kože	8	3	5	8	3	5	<i>Leather processing</i>
Ostale usluge	20	17	3	18	15	3	<i>Other services</i>
<b>III. razred</b> <i>3<sup>rd</sup> grade</i>							
Ukupno	332	191	141	324	185	139	<i>Total</i>
Strojarstvo	25	25	-	24	24	-	<i>Mechanical engineering</i>
Ekonomija i trgovina	45	21	24	45	21	24	<i>Economy and trade</i>
Ugostiteljstvo i turizam	152	71	81	146	67	79	<i>Hotels, catering and tourism</i>
Poljoprivreda	37	14	23	37	14	23	<i>Agriculture</i>
Prehrana	12	9	3	12	9	3	<i>Food processing</i>
Obrada drva	5	5	-	5	5	-	<i>Wood processing</i>
Graditeljstvo	6	6	-	6	6	-	<i>Civil engineering</i>
PT promet	2	2	-	2	2	-	<i>Post and telecommunications</i>
Grafika	24	21	3	23	20	3	<i>Graphics and printing</i>
Tekstil	5	2	3	5	2	3	<i>Textiles</i>
Obrada kože	3	1	2	3	1	2	<i>Leather processing</i>
Ostale usluge	16	14	2	16	14	2	<i>Other services</i>
<b>IV. razred</b> <i>4<sup>th</sup> grade</i>							
Ukupno	43	29	14	43	29	14	<i>Total</i>
Strojarstvo	3	3	-	3	3	-	<i>Mechanical engineering</i>
Ekonomija i trgovina	14	9	5	14	9	5	<i>Economy and trade</i>
Ugostiteljstvo i turizam	14	10	4	14	10	4	<i>Hotels, catering and tourism</i>
PT promet	2	2	-	2	2	-	<i>Post and telecommunications</i>
Grafika	7	4	3	7	4	3	<i>Graphics and printing</i>
Tekstil	1	-	1	1	-	1	<i>Textiles</i>
Obrada kože	2	1	1	2	1	1	<i>Leather processing</i>

**2.19. UČENICI SREDNJIH ŠKOLA ZA MLADEŽ S TEŠKOĆAMA U RAZVOJU KOJI SU ZAVRŠILI ŠKOLU  
PO STRUKOVNIM PODRUČJIMA, KRAJ ŠKOLSKE GODINE 2019./2020.**  
*GRADUATED STUDENTS IN UPPER SECONDARY SCHOOLS FOR DISABLED YOUTH, BY VOCATIONAL FIELDS,  
END OF 2019/2020 SCHOOL YEAR*

	Učenici Students			
	ukupno Total	muški Male	ženski Female	
Ukupno	320	188	132	Total
Strojarstvo	25	25	-	Mechanical engineering
Ekonomija i trgovina	41	19	22	Economy and trade
Ugostiteljstvo i turizam	145	75	70	Hotels, catering and tourism
Poljoprivreda	40	15	25	Agriculture
Prehrana	9	7	2	Food processing
Obrada drva	11	11	-	Wood processing
Graditeljstvo	6	6	-	Civil engineering
PT promet	2	2	-	Post and telecommunications
Grafika	22	17	5	Graphics and printing
Tekstil	4	-	4	Textiles
Obrada kože	3	1	2	Leather processing
Ostale usluge	12	10	2	Other services

**2.20. NASTAVNICI I STRUČNI SURADNICI U SREDNJIH ŠKOLAMA ZA MLADEŽ S TEŠKOĆAMA U RAZVOJU PREMA SPOLU  
I RADNOM VREMENU<sup>1)</sup>, KRAJ ŠKOLSKE GODINE 2019./2020.**  
*TEACHERS AND ASSISTANTS IN UPPER SECONDARY SCHOOLS FOR DISABLED YOUTH, BY SEX AND WORKING TIME<sup>1)</sup>,  
END OF 2019/2020 SCHOOL YEAR*

	Nastavnici Teachers					Stručni suradnici Assistants		
	ukupno Total	muškarci Men	žene Women	s punim radnim vremenom Full-time		ukupno Total	žene Women	
				ukupno Total	žene Women			
Ukupno	627	187	440	190	138	106	94	Total
Za mladež s intelektualnim teškoćama	513	150	363	111	84	95	84	Youth with intellectual disabilities
Za mladež oštećena vida	16	5	11	12	9	-	-	For visually impaired youth
Za mladež oštećena sluha	15	4	11	12	9	2	1	For youth with hearing impairment
Za tjelesno invalidnu mladež	49	10	39	28	23	5	5	For physically disabled youth
Za mladež s poremećajem u ponašanju	34	18	16	27	13	4	4	For youth with behavioural disorders

1) Vidi Metodološka objašnjenja.

1) See Notes on Methodology.

**3. SREDNJE ŠKOLE PO ŽUPANIJAMA I GRADOVIMA/ OPĆINAMA – KRAJ ŠKOLSKE GODINE 2019./2020.**  
**UPPER SECONDARY SCHOOLS, BY COUNTIES AND TOWNS/ MUNICIPALITIES – END OF 2019/2020 SCHOOL YEAR**

**3.1. SREDNJE ŠKOLE, RAZREDNI ODJELI, UČENICI I NASTAVNICI<sup>1)</sup>, KRAJ ŠKOLSKE GODINE 2019./2020.**  
**UPPER SECONDARY SCHOOLS, CLASS UNITS, STUDENTS AND TEACHERS<sup>1)</sup>, END OF 2019/2020 SCHOOL YEAR**

	Škole Schools	Razredni odjeli Class units	Učenci Students		Učenci koji su završili školu Graduated students		Nastavnici u ekvivalentu pune zaposlenosti Teachers, FTE		Stručni suradnici u ekvivalentu pune zaposlenosti Assistants, FTE	
			ukupno Total	učenice Female students	ukupno Total	učenice Female students	ukupno Total	žene Women	ukupno Total	žene Women
Republika Hrvatska Republic of Croatia	803	7 948	148 537	74 175	38 947	18 897	17 863,81	12 020,71	960,67	857,01
Gimnazije Grammar schools	189	2 067	45 290	28 593	11 673	7 288	4 200,69	3 166,18	297,94	269,30
Tehničke i srodne škole Technical and related schools	260	3 327	67 420	31 901	16 519	7 705	7 733,94	5 270,62	368,80	326,12
Srednje umjetničke škole Secondary art schools	52	326	4 611	3 301	983	705	1 340,65	885,95	28,80	26,17
Industrijske i obrtničke škole Industrial and crafts schools	194	1 654	27 094	8 697	8 161	2 568	3 932,42	2 284,75	225,09	199,31
Specijalne srednje škole <sup>2)</sup> Special secondary schools <sup>2)</sup>	46	224	1 019	431	320	132	313,99	216,03	40,04	36,11
Srednje škole za odrasle Secondary schools for adults	62	350	3 103	1 252	1 291	499	342,12	197,18	-	-
Zagrebačka županija County of Zagreb	36	319	6 096	2 766	1 492	704	702,42	461,36	35,18	31,64
Gimnazije Grammar schools	8	78	1 672	1 000	401	251	153,53	115,32	9,76	7,58
Tehničke i srodne škole Technical and related schools	11	112	2 618	1 030	579	253	274,97	183,26	11,66	10,98
Srednje umjetničke škole Secondary art schools	3	24	218	147	26	18	39,26	27,56	1,00	1,00
Industrijske i obrtničke škole Industrial and crafts schools	10	88	1 527	566	462	171	217,38	126,21	9,46	8,78
Specijalne srednje škole <sup>2)</sup> Special secondary schools <sup>2)</sup>	2	9	31	7	9	2	15,38	7,66	3,30	3,30
Srednje škole za odrasle Secondary schools for adults	2	7	30	16	15	9	1,90	1,35	-	-
Gradovi/ Towns										
Dugo Selo	4	36	639	231	147	59	52,92	35,29	2,97	2,97
Gimnazije Grammar schools	1	8	133	89	30	19	7,19	5,90	0,99	0,99
Tehničke i srodne škole Technical and related schools	1	15	301	67	63	20	18,68	11,53	0,99	0,99
Srednje umjetničke škole Secondary art schools	1	4	31	14	1	-	4,45	1,23	-	-
Industrijske i obrtničke škole Industrial and crafts schools	1	9	174	61	53	20	22,60	16,63	0,99	0,99
Ivanić-Grad	4	40	805	428	212	116	71,00	50,80	4,00	4,00
Gimnazije Grammar schools	1	12	250	172	61	44	23,38	18,15	1,20	1,20
Tehničke i srodne škole Technical and related schools	1	16	382	161	87	36	28,86	19,51	1,60	1,60
Industrijske i obrtničke škole Industrial and crafts schools	1	9	159	88	58	34	15,38	10,48	0,90	0,90
Specijalne srednje škole <sup>2)</sup> Special secondary schools <sup>2)</sup>	1	3	14	7	6	2	3,38	2,66	0,30	0,30

1) Vidi Metodološka objašnjenja.

2) Srednje škole za mladež s teškoćama u razvoju

1) See Notes on Methodology.

2) Upper secondary schools for disabled youth.

**3.1. SREDNJE ŠKOLE, RAZREDNI ODJELI, UČENICI I NASTAVNICI<sup>1)</sup>, KRAJ ŠKOLSKE GODINE 2019./2020.**  
**UPPER SECONDARY SCHOOLS, CLASS UNITS, STUDENTS AND TEACHERS<sup>1)</sup>, END OF 2019/2020 SCHOOL YEAR**

(nastavak)  
(continued)

	Škole Schools	Razredni odjeli Class units	Učenci Students		Učenci koji su završili školu Graduated students		Nastavnici u ekvivalentu pune zaposlenosti Teachers, FTE		Stručni suradnici u ekvivalentu pune zaposlenosti Assistants, FTE	
			ukupno Total	učenice Female students	ukupno Total	učenice Female students	ukupno Total	žene Women	ukupno Total	žene Women
Jastrebarsko	3	18	375	202	104	59	28,92	18,42	1,22	1,22
Gimnazije Grammar schools	1	8	191	112	51	30	10,93	6,86	0,74	0,74
Tehničke i srodne škole Technical and related schools	1	4	94	63	26	22	9,18	6,01	0,24	0,24
Industrijske i obrtničke škole Industrial and crafts schools	1	6	90	27	27	7	8,81	5,55	0,24	0,24
Samobor	8	66	1 251	557	282	126	177,82	96,12	9,00	7,50
Gimnazije Grammar schools	1	12	263	172	70	44	21,96	15,11	2,00	0,50
Tehničke i srodne škole Technical and related schools	2	21	559	231	117	53	68,35	38,94	2,00	2,00
Srednje umjetničke škole Secondary art schools	1	9	90	53	7	3	19,61	13,13	0,00	0,00
Industrijske i obrtničke škole Industrial and crafts schools	2	16	321	101	84	26	55,55	23,94	2,00	2,00
Specijalne srednje škole <sup>2)</sup> Special secondary schools <sup>2)</sup>	1	6	17	-	3	-	12,00	5,00	3,00	3,00
Srednje škole za odrasle Secondary schools for adults	1	1	1	-	1	-	0,35	0,00	-	-
Sveti Ivan Zelina	3	17	294	100	76	29	32,38	15,27	2,49	2,49
Gimnazije Grammar schools	1	4	84	52	17	11	7,93	6,44	0,83	0,83
Tehničke i srodne škole Technical and related schools	1	7	121	28	27	10	12,00	7,67	0,83	0,83
Industrijske i obrtničke škole Industrial and crafts schools	1	6	89	20	32	8	12,45	1,16	0,83	0,83
Velika Gorica	7	81	1 632	720	385	181	175,47	125,82	9,50	9,50
Gimnazije Grammar schools	1	18	416	212	93	55	32,47	27,97	2,00	2,00
Tehničke i srodne škole Technical and related schools	3	33	797	308	166	71	80,92	57,91	4,00	4,00
Srednje umjetničke škole Secondary art schools	1	11	97	80	18	15	15,20	13,20	1,00	1,00
Industrijske i obrtničke škole Industrial and crafts schools	2	19	322	120	108	40	46,88	26,74	2,50	2,50
Vrbovec	3	26	423	186	112	48	96,73	65,46	3,00	1,98
Gimnazije Grammar schools	1	8	145	86	34	22	30,00	20,00	1,00	0,66
Tehničke i srodne škole Technical and related schools	1	4	71	50	19	13	30,00	20,73	1,00	0,66
Industrijske i obrtničke škole Industrial and crafts schools	1	14	207	50	59	13	36,73	24,73	1,00	0,66
Zaprešić	4	35	677	342	174	86	67,18	54,18	3,00	1,98
Gimnazije Grammar schools	1	8	190	105	45	26	19,67	14,89	1,00	0,66
Tehničke i srodne škole Technical and related schools	1	12	293	122	74	28	26,98	20,96	1,00	0,66

**3.1. SREDNJE ŠKOLE, RAZREDNI ODJELI, UČENICI I NASTAVNICI<sup>1)</sup>, KRAJ ŠKOLSKE GODINE 2019./2020.**  
**UPPER SECONDARY SCHOOLS, CLASS UNITS, STUDENTS AND TEACHERS<sup>1)</sup>, END OF 2019/2020 SCHOOL YEAR**

(nastavak)  
 (continued)

	Škole Schools	Razredni odjeli Class units	Učenci Students		Učenci koji su završili školu Graduated students		Nastavnici u ekvivalentu pune zaposlenosti Teachers, FTE		Stručni suradnici u ekvivalentu pune zaposlenosti Assistants, FTE	
			ukupno Total	učenice Female students	ukupno Total	učenice Female students	ukupno Total	žene Women	ukupno Total	žene Women
Industrijske i obrtničke škole Industrial and crafts schools	1	9	165	99	41	23	18,98	16,98	1,00	0,66
Srednje škole za odrasle Secondary schools for adults	1	6	29	16	14	9	1,55	1,35	-	-
<b>Krapinsko-zagorska županija County of Krapina-Zagorje</b>	<b>23</b>	<b>219</b>	<b>4 317</b>	<b>2 160</b>	<b>1 142</b>	<b>552</b>	<b>461,42</b>	<b>291,44</b>	<b>26,19</b>	<b>21,69</b>
Gimnazije Grammar schools	5	42	930	641	256	169	88,06	72,31	7,74	6,58
Tehničke i srodne škole Technical and related schools	8	101	2 214	1 138	550	264	208,85	133,08	8,61	6,94
Srednje umjetničke škole Secondary art schools	2	12	140	93	34	25	32,68	20,27	0,33	0,33
Industrijske i obrtničke škole Industrial and crafts schools	6	59	1 016	278	298	92	125,20	60,41	6,26	4,59
Specijalne srednje škole <sup>2)</sup> Special secondary schools <sup>2)</sup>	2	5	17	10	4	2	6,63	5,37	3,25	3,25
<b>Gradovi/ Towns</b>										
<b>Krapina</b>	<b>3</b>	<b>42</b>	<b>928</b>	<b>367</b>	<b>257</b>	<b>97</b>	<b>83,76</b>	<b>48,26</b>	<b>4,33</b>	<b>3,33</b>
Gimnazije Grammar schools	1	12	251	183	70	49	35,39	19,64	1,67	1,33
Tehničke i srodne škole Technical and related schools	1	16	378	126	102	31	23,73	9,13	1,33	1,00
Industrijske i obrtničke škole Industrial and crafts schools	1	14	299	58	85	17	24,64	19,49	1,33	1,00
<b>Oroslavje</b>	<b>3</b>	<b>17</b>	<b>338</b>	<b>96</b>	<b>98</b>	<b>32</b>	<b>52,26</b>	<b>24,63</b>	<b>2,00</b>	<b>1,00</b>
Gimnazije Grammar schools	1	4	68	48	21	14	9,75	7,69	0,66	0,33
Tehničke i srodne škole Technical and related schools	1	4	86	1	21	-	12,98	2,12	0,66	0,33
Industrijske i obrtničke škole Industrial and crafts schools	1	9	184	47	56	18	29,53	14,82	0,68	0,34
<b>Pregrada</b>	<b>5</b>	<b>26</b>	<b>471</b>	<b>351</b>	<b>115</b>	<b>81</b>	<b>62,1</b>	<b>44,01</b>	<b>2,25</b>	<b>2,25</b>
Gimnazije Grammar schools	1	4	87	62	25	20	8,36	7,59	0,75	0,75
Tehničke i srodne škole Technical and related schools	1	13	307	235	66	43	27,86	22,33	0,75	0,75
Srednje umjetničke škole Secondary art schools	1	4	17	8	2	2	18,91	8,55	-	-
Industrijske i obrtničke škole Industrial and crafts schools	1	3	56	42	22	16	6,34	5,17	0,75	0,75
Specijalne srednje škole <sup>2)</sup> Special secondary schools <sup>2)</sup>	1	2	4	4	-	-	0,63	0,37	-	-
<b>Zabok</b>	<b>5</b>	<b>66</b>	<b>1 321</b>	<b>828</b>	<b>344</b>	<b>215</b>	<b>126,55</b>	<b>98,01</b>	<b>6,36</b>	<b>5,86</b>
Gimnazije Grammar schools	1	16	387	246	100	59	33,06	27,55	3,00	2,50
Tehničke i srodne škole Technical and related schools	2	31	661	416	170	109	56,63	46,48	1,53	1,53

**3.1. SREDNJE ŠKOLE, RAZREDNI ODJELI, UČENICI I NASTAVNICI<sup>1)</sup>, KRAJ ŠKOLSKE GODINE 2019./2020.**  
**UPPER SECONDARY SCHOOLS, CLASS UNITS, STUDENTS AND TEACHERS<sup>1)</sup>, END OF 2019/2020 SCHOOL YEAR**

(nastavak)  
(continued)

	Škole Schools	Razredni odjeli Class units	Učenici Students		Učenici koji su završili školu Graduated students		Nastavnici u ekvivalentu pune zaposlenosti Teachers, FTE		Stručni suradnici u ekvivalentu pune zaposlenosti Assistants, FTE	
			ukupno Total	učenice Female students	ukupno Total	učenice Female students	ukupno Total	žene Women	ukupno Total	žene Women
Srednje umjetničke škole Secondary art schools	1	8	123	85	32	23	13,77	11,72	0,33	0,33
Industrijske i obrtničke škole Industrial and crafts schools	1	11	150	81	42	24	23,09	12,26	1,50	1,50
Zlatar	2	18	407	224	110	61	39,93	26,68	4,00	4,00
Gimnazije Grammar schools	1	6	137	102	40	27	12,25	9,99	2,00	2,00
Tehničke i srodne škole Technical and related schools	1	12	270	122	70	34	27,68	16,69	2,00	2,00
<i>Općine/ Municipalities</i>										
Bedekovčina	2	32	577	221	145	48	63,52	27,97	3,00	1,00
Tehničke i srodne škole Technical and related schools	1	17	354	189	79	37	32,49	14,76	1,50	0,50
Industrijske i obrtničke škole Industrial and crafts schools	1	15	223	32	66	11	31,03	13,21	1,50	0,50
Budinščina	1	3	13	6	4	2	6,00	5,00	3,25	3,25
Specijalne srednje škole <sup>2)</sup> Special secondary schools <sup>2)</sup>	1	3	13	6	4	2	6,00	5,00	3,25	3,25
Konjščina	2	15	262	67	69	16	27,30	16,88	1,00	1,00
Tehničke i srodne škole Technical and related schools	1	8	158	49	42	10	15,82	11,06	0,50	0,50
Industrijske i obrtničke škole Industrial and crafts schools	1	7	104	18	27	6	11,48	5,82	0,50	0,50
Sisačko-moslavačka županija County of Sisak-Moslavina	30	253	4 208	1 982	1 107	513	502,48	326,5	29,90	28,90
Gimnazije Grammar schools	6	52	1 054	682	285	175	106,02	87,51	7,23	7,23
Tehničke i srodne škole Technical and related schools	11	112	2 078	965	476	224	207,47	129,44	12,26	11,26
Srednje umjetničke škole Secondary art schools	2	8	75	45	28	16	56,46	36,35	-	-
Industrijske i obrtničke škole Industrial and crafts schools	9	64	874	238	235	64	115,71	63,12	9,61	9,61
Specijalne srednje škole <sup>2)</sup> Special secondary schools <sup>2)</sup>	1	5	35	13	5	-	10,00	5,90	0,80	0,80
Srednje škole za odrasle Secondary schools for adults	1	12	92	39	78	34	6,82	4,18	-	-
<i>Gradovi/ Towns</i>										
Glina	3	13	187	99	31	18	18,99	12,04	1,00	1,00
Gimnazije Grammar schools	1	4	76	49	16	9	3,70	2,50	0,25	0,25
Tehničke i srodne škole Technical and related schools	1	7	92	50	15	9	11,49	8,54	0,50	0,50
Industrijske i obrtničke škole Industrial and crafts schools	1	2	19	-	-	-	3,80	1,00	0,25	0,25

**3.1. SREDNJE ŠKOLE, RAZREDNI ODJELI, UČENICI I NASTAVNICI<sup>1)</sup>, KRAJ ŠKOLSKE GODINE 2019./2020.**  
**UPPER SECONDARY SCHOOLS, CLASS UNITS, STUDENTS AND TEACHERS<sup>1)</sup>, END OF 2019/2020 SCHOOL YEAR**

(nastavak)  
(continued)

	Škole Schools	Razredni odjeli Class units	Učenci Students		Učenci koji su završili školu Graduated students		Nastavnici u ekvivalentu pune zaposlenosti Teachers, FTE		Stručni suradnici u ekvivalentu pune zaposlenosti Assistants, FTE	
			ukupno Total	učenice Female students	ukupno Total	učenice Female students	ukupno Total	žene Women	ukupno Total	žene Women
Hrvatska Kostajnica	3	14	155	99	46	32	55,21	35,46	2,00	2,00
Gimnazije Grammar schools	1	4	44	29	14	11	17,25	12,80	0,68	0,68
Tehničke i srodne škole Technical and related schools	1	7	93	69	25	20	21,48	11,33	0,66	0,66
Industrijske i obrtničke škole Industrial and crafts schools	1	3	18	1	7	1	16,48	11,33	0,66	0,66
Kutina	4	38	745	301	199	83	70,76	45,86	4,00	4,00
Gimnazije Grammar schools	1	12	271	169	71	44	20,41	18,57	1,00	1,00
Tehničke i srodne škole Technical and related schools	2	21	376	131	103	39	40,83	23,21	2,00	2,00
Industrijske i obrtničke škole Industrial and crafts schools	1	5	98	1	25	-	9,52	4,08	1,00	1,00
Novska	4	25	302	143	90	42	45,4	30,19	4,00	4,00
Gimnazije Grammar schools	1	4	81	46	26	15	9,46	8,36	1,30	1,30
Tehničke i srodne škole Technical and related schools	1	8	114	59	30	16	10,57	7,57	1,30	1,30
Srednje umjetničke škole Secondary art schools	1	4	20	9	12	5	15,46	7,35	-	-
Industrijske i obrtničke škole Industrial and crafts schools	1	9	87	29	22	6	9,91	6,91	1,40	1,40
Petrinja	3	22	305	191	76	45	45,7	37,89	3,00	3,00
Gimnazije Grammar schools	1	8	168	111	43	27	16,54	12,98	1,00	1,00
Tehničke i srodne škole Technical and related schools	1	8	107	69	25	15	17,26	15,58	1,00	1,00
Industrijske i obrtničke škole Industrial and crafts schools	1	6	30	11	8	3	11,90	9,33	1,00	1,00
Sisak	11	127	1 157	1 020	619	267	261,45	162,14	14,90	13,90
Gimnazije Grammar schools	1	20	414	278	115	69	38,66	32,30	3,00	3,00
Tehničke i srodne škole Technical and related schools	4	53	1 137	480	248	103	103,27	61,65	6,30	5,30
Srednje umjetničke škole Secondary art schools	1	4	55	36	16	11	41,00	29,00	0,00	0,00
Industrijske i obrtničke škole Industrial and crafts schools	3	33	561	174	157	50	61,70	29,11	4,80	4,80
Specijalne srednje škole <sup>2)</sup> Special secondary schools <sup>2)</sup>	1	5	35	13	5	-	10,00	5,90	0,80	0,80
Srednje škole za odrasle Secondary schools for adults	1	12	92	39	78	34	6,82	4,18	-	-
Općinal Municipality										
Topusko	2	14	220	129	46	26	4,97	2,92	1,00	1,00
Tehničke i srodne škole Technical and related schools	1	8	159	107	30	22	2,57	1,56	0,50	0,50
Industrijske i obrtničke škole Industrial and crafts schools	1	6	61	22	16	4	2,40	1,36	0,50	0,50



**3.1. SREDNJE ŠKOLE, RAZREDNI ODJELI, UČENICI I NASTAVNICI<sup>1)</sup>, KRAJ ŠKOLSKE GODINE 2019./2020.**  
**UPPER SECONDARY SCHOOLS, CLASS UNITS, STUDENTS AND TEACHERS<sup>1)</sup>, END OF 2019/2020 SCHOOL YEAR**

(nastavak)  
(continued)

	Škole Schools	Razredni odjeli Class units	Učenci Students		Učenci koji su završili školu Graduated students		Nastavnici u ekvivalentu pune zaposlenosti Teachers, FTE		Stručni suradnici u ekvivalentu pune zaposlenosti Assistants, FTE	
			ukupno Total	učenice Female students	ukupno Total	učenice Female students	ukupno Total	žene Women	ukupno Total	žene Women
Karlovačka županija County of Karlovac	28	222	3 877	1 947	1 019	499	495,69	330,49	35,65	31,76
Gimnazije Grammar schools	4	40	848	584	222	149	73,47	55,39	4,79	4,22
Tehničke i srodne škole Technical and related schools	11	111	2 059	1 028	542	260	232,03	160,35	17,33	15,00
Srednje umjetničke škole Secondary art schools	2	6	93	53	11	3	52,25	37,34	1,38	1,38
Industrijske i obrtničke škole Industrial and crafts schools	9	59	852	270	234	79	130,32	73,31	8,05	7,06
Specijalne srednje škole <sup>2)</sup> Special secondary schools <sup>2)</sup>	2	6	25	12	10	8	7,62	4,10	4,10	4,10
Gradovi/ Towns										
Duga Resa	4	10	187	99	44	21	20,42	14,76	1,52	1,52
Gimnazije Grammar schools	1	4	93	61	21	15	7,83	5,88	0,38	0,38
Tehničke i srodne škole Technical and related schools	1	2	46	15	23	6	3,85	3,06	0,38	0,38
Srednje umjetničke škole Secondary art schools	1	2	36	22	-	-	5,32	3,73	0,38	0,38
Industrijske i obrtničke škole Industrial and crafts schools	1	2	12	1	-	-	3,42	2,09	0,38	0,38
Karlovac	16	164	2 993	1 528	763	388	383,71	259,68	24,59	23,59
Gimnazije Grammar schools	1	24	575	405	153	107	44,76	34,71	3,00	3,00
Tehničke i srodne škole Technical and related schools	7	84	1 634	858	399	206	182,04	127,69	11,07	10,57
Srednje umjetničke škole Secondary art schools	1	4	57	31	11	3	46,93	33,61	1,00	1,00
Industrijske i obrtničke škole Industrial and crafts schools	5	46	702	222	190	64	102,36	59,57	5,42	4,92
Specijalne srednje škole <sup>2)</sup> Special secondary schools <sup>2)</sup>	2	6	25	12	10	8	7,62	4,10	4,10	4,10
Ogulin	5	34	531	250	150	64	67,89	39,69	7,54	5,65
Gimnazije Grammar schools	1	8	123	84	29	17	14,14	9,25	0,83	0,55
Tehničke i srodne škole Technical and related schools	2	18	296	119	85	32	33,78	21,86	4,88	3,55
Industrijske i obrtničke škole Industrial and crafts schools	2	8	112	47	36	15	19,97	8,58	1,83	1,55
Slunj	3	14	166	70	62	26	23,67	16,36	2,00	1,00
Gimnazije Grammar schools	1	4	57	34	19	10	6,74	5,55	0,58	0,29
Tehničke i srodne škole Technical and related schools	1	7	83	36	35	16	12,36	7,74	1,00	0,50
Industrijske i obrtničke škole Industrial and crafts schools	1	3	26	-	8	-	4,57	3,07	0,42	0,21

**3.1. SREDNJE ŠKOLE, RAZREDNI ODJELI, UČENICI I NASTAVNICI<sup>1)</sup>, KRAJ ŠKOLSKE GODINE 2019./2020.**  
**UPPER SECONDARY SCHOOLS, CLASS UNITS, STUDENTS AND TEACHERS<sup>1)</sup>, END OF 2019/2020 SCHOOL YEAR**

(nastavak)  
(continued)

	Škole Schools	Razredni odjeli Class units	Učenci Students		Učenci koji su završili školu Graduated students		Nastavnici u ekvivalentu pune zaposlenosti Teachers, FTE		Stručni suradnici u ekvivalentu pune zaposlenosti Assistants, FTE	
			ukupno Total	učenice Female students	ukupno Total	učenice Female students	ukupno Total	žene Women	ukupno Total	žene Women
Varaždinska županija County of Varaždin	42	371	6 937	3 655	1 843	926	959,85	643,94	40,67	33,36
Gimnazije Grammar schools	11	95	1 980	1 326	510	341	257,95	184,36	12,63	12,03
Tehničke i srodne škole Technical and related schools	11	148	3 051	1 650	771	419	399,38	283,92	15,31	12,32
Srednje umjetničke škole Secondary art schools	2	12	252	153	70	43	54,82	34,18	1,83	1,83
Industrijske i obrtničke škole Industrial and crafts schools	9	80	1 508	472	447	109	208,39	117,03	7,98	5,70
Specijalne srednje škole <sup>2)</sup> Special secondary schools <sup>2)</sup>	6	21	81	26	35	12	26,01	16,33	2,92	1,48
Srednje škole za odrasle Secondary schools for adults	3	17	65	28	10	2	17,60	10,07	-	-
Gradovi/ Towns										
Ivanec	4	26	481	254	147	71	76,44	54,32	2,00	2,00
Gimnazije Grammar schools	1	8	179	132	51	35	27,60	25,20	0,70	0,70
Tehničke i srodne škole Technical and related schools	1	6	119	91	40	28	22,00	16,00	0,70	0,70
Industrijske i obrtničke škole Industrial and crafts schools	1	9	174	31	53	8	22,20	10,80	0,60	0,60
Specijalne srednje škole <sup>2)</sup> Special secondary schools <sup>2)</sup>	1	3	9	-	3	-	4,64	2,32	-	-
Ludbreg	4	12	132	38	31	15	43,69	26,49	1,10	1,10
Gimnazije Grammar schools	1	2	22	19	14	13	17,30	10,80	0,30	0,30
Tehničke i srodne škole Technical and related schools	1	2	36	5	-	-	5,40	4,20	0,40	0,40
Industrijske i obrtničke škole Industrial and crafts schools	1	5	67	12	15	1	18,30	8,80	0,30	0,30
Specijalne srednje škole <sup>2)</sup> Special secondary schools <sup>2)</sup>	1	3	7	2	2	1	2,69	2,69	0,10	0,10
Novi Marof	3	8	109	80	22	17	13,67	10,45	0,99	0,99
Gimnazije Grammar schools	1	2	18	13	-	-	4,91	4,31	0,33	0,33
Tehničke i srodne škole Technical and related schools	1	4	69	52	22	17	6,03	4,87	0,33	0,33
Industrijske i obrtničke škole Industrial and crafts schools	1	2	22	15	-	-	2,73	1,27	0,33	0,33
Varaždin	26	299	5 852	3 045	1 518	739	747,8	499,11	33,58	27,77
Gimnazije Grammar schools	7	79	1 729	1 145	439	292	188,88	129,79	10,80	10,20
Tehničke i srodne škole Technical and related schools	6	123	2 562	1 321	618	313	326,63	229,76	12,83	10,29
Srednje umjetničke škole Secondary art schools	2	12	252	153	70	43	54,82	34,18	1,83	1,83
Industrijske i obrtničke škole Industrial and crafts schools	5	59	1 188	378	356	80	153,49	89,07	5,85	4,27

**3.1. SREDNJE ŠKOLE, RAZREDNI ODJELI, UČENICI I NASTAVNICI<sup>1)</sup>, KRAJ ŠKOLSKE GODINE 2019./2020.**  
**UPPER SECONDARY SCHOOLS, CLASS UNITS, STUDENTS AND TEACHERS<sup>1)</sup>, END OF 2019/2020 SCHOOL YEAR**

(nastavak)  
 (continued)

	Škole Schools	Razredni odjeli Class units	Učenci Students		Učenci koji su završili školu Graduated students		Nastavnici u ekvivalentu pune zaposlenosti Teachers, FTE		Stručni suradnici u ekvivalentu pune zaposlenosti Assistants, FTE	
			ukupno Total	učenice Female students	ukupno Total	učenice Female students	ukupno Total	žene Women	ukupno Total	žene Women
Specijalne srednje škole <sup>2)</sup> Special secondary schools <sup>2)</sup>	3	11	56	20	25	9	10,68	8,19	2,27	1,18
Srednje škole za odrasle Secondary schools for adults	3	17	65	28	10	2	17,60	10,07	-	-
<i>Općine/ Municipalities</i>										
Maruševac	2	13	247	166	79	52	50,57	37,83	1,00	0,50
Gimnazije Grammar schools	1	4	32	17	6	1	19,26	14,26	0,50	0,50
Tehničke i srodne škole Technical and related schools	1	9	215	149	73	51	31,31	23,57	0,50	0,00
Vinica	3	13	116	72	46	32	27,68	15,74	2,00	0,50
Tehničke i srodne škole Technical and related schools	1	4	50	32	18	10	8,01	5,52	0,55	0,10
Industrijske i obrtničke škole Industrial and crafts schools	1	5	57	36	23	20	11,67	7,09	0,90	0,20
Specijalne srednje škole <sup>2)</sup> Special secondary schools <sup>2)</sup>	1	4	9	4	5	2	8,00	3,13	0,55	0,20
Koprivničko-križevačka županija County of Koprivnica-Križevci	18	195	3 592	1 799	919	438	449,87	278,23	23,05	18,23
Gimnazije Grammar schools	3	48	1 012	588	259	167	92,30	62,32	6,50	6,50
Tehničke i srodne škole Technical and related schools	5	76	1 532	857	336	170	127,87	77,52	6,73	4,83
Srednje umjetničke škole Secondary art schools	2	7	65	36	5	2	16,86	9,68	0,00	0,00
Industrijske i obrtničke škole Industrial and crafts schools	5	57	945	296	307	93	194,14	119,99	6,97	5,01
Specijalne srednje škole <sup>2)</sup> Special secondary schools <sup>2)</sup>	3	7	38	22	12	6	18,70	8,72	2,85	1,89
<i>Gradovi/ Towns</i>										
Đurđevac	4	38	665	264	182	61	87,31	50,31	5,10	4,20
Gimnazije Grammar schools	1	8	154	103	41	25	19,81	13,31	1,50	1,50
Tehničke i srodne škole Technical and related schools	1	12	200	54	41	9	27,50	14,50	1,20	0,90
Industrijske i obrtničke škole Industrial and crafts schools	1	15	296	98	97	27	32,50	17,50	1,20	0,90
Specijalne srednje škole <sup>2)</sup> Special secondary schools <sup>2)</sup>	1	3	15	9	3	-	7,50	5,00	1,20	0,90
Koprivnica	7	100	1 966	1 063	474	252	238,04	154,43	10,62	8,20
Gimnazije Grammar schools	1	28	610	354	152	101	49,69	34,69	3,00	3,00
Tehničke i srodne škole Technical and related schools	2	44	930	577	196	108	45,21	27,82	3,53	2,43
Srednje umjetničke škole Secondary art schools	1	3	23	12	-	-	5,17	3,80	-	-
Industrijske i obrtničke škole Industrial and crafts schools	2	22	383	109	120	39	127,89	84,52	2,77	2,11
Specijalne srednje škole <sup>2)</sup> Special secondary schools <sup>2)</sup>	1	3	20	11	6	4	10,08	3,60	1,32	0,66

**3.1. SREDNJE ŠKOLE, RAZREDNI ODJELI, UČENICI I NASTAVNICI<sup>1)</sup>, KRAJ ŠKOLSKE GODINE 2019./2020.**  
**UPPER SECONDARY SCHOOLS, CLASS UNITS, STUDENTS AND TEACHERS<sup>1)</sup>, END OF 2019/2020 SCHOOL YEAR**

(nastavak)  
(continued)

	Škole Schools	Razredni odjeli Class units	Učenci Students		Učenci koji su završili školu Graduated students		Nastavnici u ekvivalentu pune zaposlenosti Teachers, FTE		Stručni suradnici u ekvivalentu pune zaposlenosti Assistants, FTE	
			ukupno Total	učenice Female students	ukupno Total	učenice Female students	ukupno Total	žene Women	ukupno Total	žene Women
Križevci	7	57	961	472	263	125	124,52	73,49	7,33	5,83
Gimnazije Grammar schools	1	12	248	131	66	41	22,80	14,32	2,00	2,00
Tehničke i srodne škole Technical and related schools	2	20	402	226	99	53	55,16	35,20	2,00	1,50
Srednje umjetničke škole Secondary art schools	1	4	42	24	5	2	11,69	5,88	-	-
Industrijske i obrtničke škole Industrial and crafts schools	2	20	266	89	90	27	33,75	17,97	3,00	2,00
Specijalne srednje škole <sup>2)</sup> Special secondary schools <sup>2)</sup>	1	1	3	2	3	2	1,12	0,12	0,33	0,33
Bjelovarsko-bilogorska županija County of Bjelovar-Bilogora	29	236	4 220	2 115	1 167	587	488,53	307,83	26,85	25,86
Gimnazije Grammar schools	5	42	808	521	221	143	74,28	56,21	5,32	4,99
Tehničke i srodne škole Technical and related schools	10	105	2 197	1 175	533	295	211,60	143,80	11,95	11,62
Srednje umjetničke škole Secondary art schools	2	8	75	45	19	10	57,46	29,70	-	-
Industrijske i obrtničke škole Industrial and crafts schools	8	68	1 084	354	372	133	125,05	68,01	7,59	7,26
Specijalne srednje škole <sup>2)</sup> Special secondary schools <sup>2)</sup>	2	11	50	20	19	6	16,89	9,16	1,99	1,99
Srednje škole za odrasle Secondary schools for adults	2	2	8	-	5	-	3,25	0,95	-	-
Gradovi/ Towns										
Bjelovar	11	124	2 442	1 299	656	357	272,6	182,27	15,37	15,37
Gimnazije Grammar schools	1	20	446	283	122	83	36,26	28,50	2,50	2,50
Tehničke i srodne škole Technical and related schools	5	64	1 425	826	336	202	140,36	102,54	8,13	8,13
Srednje umjetničke škole Secondary art schools	1	4	49	28	16	8	34,92	17,03	0,00	0,00
Industrijske i obrtničke škole Industrial and crafts schools	3	32	502	153	177	63	52,31	29,16	3,75	3,75
Specijalne srednje škole <sup>2)</sup> Special secondary schools <sup>2)</sup>	1	4	20	9	5	1	8,75	5,04	0,99	0,99
Čazma	3	13	200	65	55	20	22,07	15,08	1,50	1,50
Gimnazije Grammar schools	1	4	52	36	14	9	7,11	6,03	0,50	0,50
Tehničke i srodne škole Technical and related schools	1	4	83	27	23	11	7,29	5,70	0,50	0,50
Industrijske i obrtničke škole Industrial and crafts schools	1	5	65	2	18	-	7,67	3,35	0,50	0,50
Daruvar	8	65	1 059	483	307	142	125,62	71,85	6,00	6,00
Gimnazije Grammar schools	1	12	220	147	53	34	19,23	12,68	1,00	1,00
Tehničke i srodne škole Technical and related schools	2	26	511	228	150	69	43,07	25,47	2,00	2,00

**3.1. SREDNJE ŠKOLE, RAZREDNI ODJELI, UČENICI I NASTAVNICI<sup>1)</sup>, KRAJ ŠKOLSKE GODINE 2019./2020.**  
**UPPER SECONDARY SCHOOLS, CLASS UNITS, STUDENTS AND TEACHERS<sup>1)</sup>, END OF 2019/2020 SCHOOL YEAR**

(nastavak)  
(continued)

	Škole Schools	Razredni odjeli Class units	Učenci Students		Učenci koji su završili školu Graduated students		Nastavnici u ekvivalentu pune zaposlenosti Teachers, FTE		Stručni suradnici u ekvivalentu pune zaposlenosti Assistants, FTE	
			ukupno Total	učenice Female students	ukupno Total	učenice Female students	ukupno Total	žene Women	ukupno Total	žene Women
Srednje umjetničke škole Secondary art schools	1	4	26	17	3	2	22,54	12,67	-	-
Industrijske i obrtničke škole Industrial and crafts schools	2	14	269	80	86	32	30,54	16,11	2,00	2,00
Specijalne srednje škole <sup>2)</sup> Special secondary schools <sup>2)</sup>	1	7	30	11	14	5	8,14	4,12	1,00	1,00
Srednje škole za odrasle Secondary schools for adults	1	1	3	-	-	-	2,10	0,80	-	-
Garešnica	4	22	360	215	98	50	40,81	22,6	2,00	2,00
Gimnazije Grammar schools	1	3	55	31	20	10	5,82	3,88	0,66	0,66
Tehničke i srodne škole Technical and related schools	1	7	126	87	15	12	13,07	7,09	0,66	0,66
Industrijske i obrtničke škole Industrial and crafts schools	1	11	176	97	60	28	20,77	11,48	0,68	0,68
Srednje škole za odrasle Secondary schools for adults	1	1	5	-	5	-	1,15	0,15	-	-
Grubišno Polje	3	13	159	53	52	18	27,43	16,03	1,98	0,99
Gimnazije Grammar schools	1	3	35	24	12	7	5,86	5,12	0,66	0,33
Tehničke i srodne škole Technical and related schools	1	4	52	7	9	1	7,81	3,00	0,66	0,33
Industrijske i obrtničke škole Industrial and crafts schools	1	6	72	22	31	10	13,76	7,91	0,66	0,33
Primorsko-goranska županija County of Primorje-Gorski kotar	66	519	9 436	4 656	2 409	1 144	1 280,6	863,09	66,92	59,86
Gimnazije Grammar schools	14	136	2 850	1 781	754	457	276,64	199,53	17,52	16,65
Tehničke i srodne škole Technical and related schools	19	220	4 485	2 071	1 079	470	562,80	373,40	26,63	22,59
Srednje umjetničke škole Secondary art schools	4	21	378	301	76	56	112,59	87,41	4,18	4,18
Industrijske i obrtničke škole Industrial and crafts schools	16	90	1 385	448	427	147	274,41	165,75	17,85	15,80
Specijalne srednje škole <sup>2)</sup> Special secondary schools <sup>2)</sup>	4	17	37	4	7	-	15,04	9,31	0,74	0,64
Srednje škole za odrasle Secondary schools for adults	8	35	301	51	66	14	48,79	34,86	-	-
Gradovi/ Towns										
Bakar	2	18	393	24	93	5	34,31	22,5	2,00	2,00
Tehničke i srodne škole Technical and related schools	1	16	326	23	87	5	32,31	21,67	2,00	2,00
Srednje škole za odrasle Secondary schools for adults	1	2	67	1	6	-	13,55	5,79	-	-

**3.1. SREDNJE ŠKOLE, RAZREDNI ODJELI, UČENICI I NASTAVNICI<sup>1)</sup>, KRAJ ŠKOLSKE GODINE 2019./2020.**  
**UPPER SECONDARY SCHOOLS, CLASS UNITS, STUDENTS AND TEACHERS<sup>1)</sup>, END OF 2019/2020 SCHOOL YEAR**

(nastavak)  
(continued)

	Škole Schools	Razredni odjeli Class units	Učenci Students		Učenci koji su završili školu Graduated students		Nastavnici u ekvivalentu pune zaposlenosti Teachers, FTE		Stručni suradnici u ekvivalentu pune zaposlenosti Assistants, FTE	
			ukupno Total	učenice Female students	ukupno Total	učenice Female students	ukupno Total	žene Women	ukupno Total	žene Women
Crikvenica	4	16	314	171	82	42	33,38	24,18	2,00	2,00
Gimnazije Grammar schools	1	4	94	57	24	12	9,03	7,24	0,50	0,50
Tehničke i srodne škole Technical and related schools	1	8	167	102	46	25	14,67	12,06	0,50	0,50
Industrijske i obrtničke škole Industrial and crafts schools	1	3	52	12	12	5	8,35	4,21	0,50	0,50
Specijalne srednje škole <sup>2)</sup> Special secondary schools <sup>2)</sup>	1	1	1	-	-	-	1,33	0,67	0,50	0,50
Čabar	2	5	41	21	11	8	7,88	5,89	1,00	1,00
Gimnazije Grammar schools	1	4	37	21	11	8	6,79	5,57	0,50	0,50
Industrijske i obrtničke škole Industrial and crafts schools	1	1	4	-	-	-	1,09	0,32	0,50	0,50
Delnice	3	15	137	79	42	27	46,68	24,84	2,00	1,00
Gimnazije Grammar schools	1	8	83	50	26	19	17,90	10,20	0,66	0,33
Tehničke i srodne škole Technical and related schools	1	4	38	29	11	8	14,39	7,32	0,66	0,33
Industrijske i obrtničke škole Industrial and crafts schools	1	3	16	-	5	-	14,39	7,32	0,68	0,34
Krk	3	19	354	185	85	45	73,37	52,22	4,00	4,00
Gimnazije Grammar schools	1	5	105	69	29	23	18,14	11,57	1,40	1,40
Tehničke i srodne škole Technical and related schools	1	8	167	108	33	21	29,80	22,20	1,20	1,20
Industrijske i obrtničke škole Industrial and crafts schools	1	6	82	8	23	1	25,43	18,45	1,40	1,40
Mali Lošinj	5	30	309	137	78	37	52,84	33,98	3,09	1,85
Gimnazije Grammar schools	1	8	112	66	33	19	16,91	12,66	0,95	0,57
Tehničke i srodne škole Technical and related schools	1	8	136	55	29	14	19,76	12,01	0,95	0,57
Industrijske i obrtničke škole Industrial and crafts schools	1	3	38	14	11	4	7,62	4,17	0,95	0,57
Specijalne srednje škole <sup>2)</sup> Special secondary schools <sup>2)</sup>	2	11	23	2	5	-	8,55	5,14	0,24	0,14
Opatija	5	53	1 054	678	312	192	112,66	89,21	7,00	6,00
Gimnazije Grammar schools	1	8	168	105	45	27	16,21	13,10	1,50	1,50
Tehničke i srodne škole Technical and related schools	2	17	389	254	93	60	48,73	37,56	3,00	2,00
Industrijske i obrtničke škole Industrial and crafts schools	2	28	497	319	174	105	47,72	38,55	2,50	2,50
Rab	3	9	152	79	32	18	15,14	9,42	1,33	0,51
Gimnazije Grammar schools	1	4	75	48	24	15	6,80	5,17	0,33	0,17

**3.1. SREDNJE ŠKOLE, RAZREDNI ODJELI, UČENICI I NASTAVNICI<sup>1)</sup>, KRAJ ŠKOLSKE GODINE 2019./2020.**  
**UPPER SECONDARY SCHOOLS, CLASS UNITS, STUDENTS AND TEACHERS<sup>1)</sup>, END OF 2019/2020 SCHOOL YEAR**

(nastavak)  
(continued)

	Škole Schools	Razredni odjeli Class units	Učenci Students		Učenci koji su završili školu Graduated students		Nastavnici u ekvivalentu pune zaposlenosti Teachers, FTE		Stručni suradnici u ekvivalentu pune zaposlenosti Assistants, FTE	
			ukupno Total	učenice Female students	ukupno Total	učenice Female students	ukupno Total	žene Women	ukupno Total	žene Women
Tehničke i srodne škole Technical and related schools	1	4	65	29	8	3	6,30	3,41	0,50	0,17
Industrijske i obrtničke škole Industrial and crafts schools	1	1	12	2	-	-	2,04	0,84	0,50	0,17
Rijeka	37	343	6 531	3 240	1 636	765	859,04	573,79	41,50	40,50
Gimnazije Grammar schools	7	95	2 176	1 365	562	334	184,86	134,02	11,68	11,68
Tehničke i srodne škole Technical and related schools	10	147	3 088	1 432	743	329	374,19	243,64	16,32	15,32
Srednje umjetničke škole Secondary art schools	4	21	378	301	76	56	112,59	87,41	4,18	4,18
Industrijske i obrtničke škole Industrial and crafts schools	7	42	642	90	193	32	145,12	78,36	9,32	9,32
Specijalne srednje škole <sup>2)</sup> Special secondary schools <sup>2)</sup>	1	5	13	2	2	-	5,16	3,50	0,00	0,00
Srednje škole za odrasle Secondary schools for adults	7	33	234	50	60	14	35,24	29,07	-	-
Vrbovsko	2	11	151	42	38	5	45,30	27,06	3,00	1,00
Tehničke i srodne škole Technical and related schools	1	8	109	39	29	5	22,65	13,53	1,50	0,50
Industrijske i obrtničke škole Industrial and crafts schools	1	3	42	3	9	-	22,65	13,53	1,50	0,50
Ličko-senjska županija County of Lika-Senj	13	78	1 172	527	307	125	155,32	88,02	13,00	12,00
Gimnazije Grammar schools	4	17	276	172	77	44	29,94	18,68	5,00	4,50
Tehničke i srodne škole Technical and related schools	4	36	606	291	139	55	78,39	46,84	4,50	4,00
Industrijske i obrtničke škole Industrial and crafts schools	3	17	269	62	91	26	38,21	17,20	3,50	3,50
Srednje škole za odrasle Secondary schools for adults	2	8	21	2	-	-	17,56	10,60	-	-
Gradovi/ Towns										
Gospić	4	33	573	254	136	49	72,01	39,26	5,00	5,00
Gimnazije Grammar schools	1	8	155	92	45	21	13,67	9,37	2,00	2,00
Tehničke i srodne škole Technical and related schools	1	14	272	132	56	20	31,87	15,86	1,50	1,50
Industrijske i obrtničke škole Industrial and crafts schools	1	9	143	29	35	8	22,86	11,65	1,50	1,50
Srednje škole za odrasle Secondary schools for adults	1	2	3	1	-	-	7,21	4,75	-	-
Otočac	4	26	298	136	87	39	40,11	22,88	3,00	3,00
Gimnazije Grammar schools	1	4	63	43	21	15	7,23	4,67	1,00	1,00
Tehničke i srodne škole Technical and related schools	1	12	168	86	43	18	19,98	13,40	1,00	1,00

**3.1. SREDNJE ŠKOLE, RAZREDNI ODJELI, UČENICI I NASTAVNICI<sup>1)</sup>, KRAJ ŠKOLSKE GODINE 2019./2020.**  
**UPPER SECONDARY SCHOOLS, CLASS UNITS, STUDENTS AND TEACHERS<sup>1)</sup>, END OF 2019/2020 SCHOOL YEAR**

(nastavak)  
(continued)

	Škole Schools	Razredni odjeli Class units	Učenci Students		Učenci koji su završili školu Graduated students		Nastavnici u ekvivalentu pune zaposlenosti Teachers, FTE		Stručni suradnici u ekvivalentu pune zaposlenosti Assistants, FTE	
			ukupno Total	učenice Female students	ukupno Total	učenice Female students	ukupno Total	žene Women	ukupno Total	žene Women
Industrijske i obrtničke škole <i>Industrial and crafts schools</i>	1	4	49	6	23	6	7,72	1,88	1,00	1,00
Srednje škole za odrasle <i>Secondary schools for adults</i>	1	6	18	1	-	-	10,35	5,85	-	-
Senj	2	10	126	47	30	10	28,21	17,54	2,00	1,00
Gimnazije <i>Grammar schools</i>	1	4	48	32	11	8	7,51	3,84	1,00	0,50
Tehničke i srodne škole <i>Technical and related schools</i>	1	6	78	15	19	2	20,70	13,70	1,00	0,50
Općina/ Municipality										
Plitvička Jezera	3	9	175	90	54	27	15,00	8,35	3,00	3,00
Gimnazije <i>Grammar schools</i>	1	1	10	5	-	-	1,53	0,80	1,00	1,00
Tehničke i srodne škole <i>Technical and related schools</i>	1	4	88	58	21	15	5,84	3,88	1,00	1,00
Industrijske i obrtničke škole <i>Industrial and crafts schools</i>	1	4	77	27	33	12	7,63	3,67	1,00	1,00
Virovitičko-podravska županija <i>County of Virovitica-Podravina</i>	19	156	2 648	1 339	726	340	357	216,06	19,50	16,50
Gimnazije <i>Grammar schools</i>	4	32	677	410	178	102	68,71	46,19	7,06	5,28
Tehničke i srodne škole <i>Technical and related schools</i>	5	58	1 099	554	263	120	139,47	86,34	5,58	4,79
Srednje umjetničke škole <i>Secondary art schools</i>	1	4	21	10	7	2	15,41	7,00	0,00	0,00
Industrijske i obrtničke škole <i>Industrial and crafts schools</i>	5	55	807	345	262	108	124,09	70,06	6,66	6,23
Specijalne srednje škole <sup>2)</sup> <i>Special secondary schools<sup>2)</sup></i>	2	3	19	8	8	3	3,10	2,10	0,20	0,20
Srednje škole za odrasle <i>Secondary schools for adults</i>	2	4	25	12	8	5	5,24	3,39	-	-
Gradovi/ Towns										
Orahovica	3	17	236	112	71	33	30,36	17,66	2,00	1,00
Gimnazije <i>Grammar schools</i>	1	4	70	45	21	12	7,61	5,59	0,56	0,28
Tehničke i srodne škole <i>Technical and related schools</i>	1	4	70	43	22	15	7,49	5,45	0,58	0,29
Industrijske i obrtničke škole <i>Industrial and crafts schools</i>	1	9	96	24	28	6	15,26	6,62	0,86	0,43
Slatina	4	39	657	294	201	86	89,79	56,25	4,00	3,00
Gimnazije <i>Grammar schools</i>	1	8	169	104	48	32	23,11	15,85	1,00	0,50
Tehničke i srodne škole <i>Technical and related schools</i>	1	12	243	94	70	20	33,89	19,31	1,00	0,50
Industrijske i obrtničke škole <i>Industrial and crafts schools</i>	1	17	238	92	80	32	31,67	20,02	2,00	2,00
Srednje škole za odrasle <i>Secondary schools for adults</i>	1	2	7	4	3	2	0,14	0,09	-	-



**3.1. SREDNJE ŠKOLE, RAZREDNI ODJELI, UČENICI I NASTAVNICI<sup>1)</sup>, KRAJ ŠKOLSKE GODINE 2019./2020.**  
**UPPER SECONDARY SCHOOLS, CLASS UNITS, STUDENTS AND TEACHERS<sup>1)</sup>, END OF 2019/2020 SCHOOL YEAR**

(nastavak)  
(continued)

	Škole Schools	Razredni odjeli Class units	Učenci Students		Učenci koji su završili školu Graduated students		Nastavnici u ekvivalentu pune zaposlenosti Teachers, FTE		Stručni suradnici u ekvivalentu pune zaposlenosti Assistants, FTE	
			ukupno Total	učenice Female students	ukupno Total	učenice Female students	ukupno Total	žene Women	ukupno Total	žene Women
Virovitica	10	86	1 534	808	388	187	204,94	126,01	11,50	10,50
Gimnazije Grammar schools	2	20	438	261	109	58	37,99	24,75	5,50	4,50
Tehničke i srodne škole Technical and related schools	2	34	665	331	144	69	82,48	52,36	3,00	3,00
Srednje umjetničke škole Secondary art schools	1	4	21	10	7	2	15,41	7,00	0,00	0,00
Industrijske i obrtničke škole Industrial and crafts schools	2	23	373	190	115	52	60,86	36,50	2,80	2,80
Specijalne srednje škole <sup>2)</sup> Special secondary schools <sup>2)</sup>	2	3	19	8	8	3	3,10	2,10	0,20	0,20
Srednje škole za odrasle Secondary schools for adults	1	2	18	8	5	3	5,10	3,30	-	-
Općinal / Municipality										
Pitomača	2	14	221	125	66	34	31,91	16,14	2,00	2,00
Tehničke i srodne škole Technical and related schools	1	8	121	86	27	16	15,61	9,22	1,00	1,00
Industrijske i obrtničke škole Industrial and crafts schools	1	6	100	39	39	18	16,30	6,92	1,00	1,00
Požeško-slavonska županija County of Požega-Slavonia	17	152	1 211	1 355	684	333	346,28	223,07	22,99	21,49
Gimnazije Grammar schools	3	30	611	379	164	90	62,66	42,18	11,50	10,00
Tehničke i srodne škole Technical and related schools	5	78	1 378	790	339	184	180,62	128,29	6,89	6,89
Srednje umjetničke škole Secondary art schools	1	4	77	40	18	9	19,91	10,76	1,00	1,00
Industrijske i obrtničke škole Industrial and crafts schools	5	34	490	132	157	46	71,00	34,77	3,40	3,40
Specijalne srednje škole <sup>2)</sup> Special secondary schools <sup>2)</sup>	1	3	7	6	2	2	4,14	3,72	0,20	0,20
Srednje škole za odrasle Secondary schools for adults	2	1	26	8	4	2	5,86	1,89	-	-
Gradovil / Towns										
Pakrac	3	24	402	282	104	69	53,15	40,35	7,50	7,50
Gimnazije Grammar schools	1	4	67	46	20	12	8,77	5,48	3,50	3,50
Tehničke i srodne škole Technical and related schools	1	17	322	236	78	57	40,52	32,79	3,50	3,50
Industrijske i obrtničke škole Industrial and crafts schools	1	3	13	-	6	-	3,86	2,08	0,50	0,50
Požega	14	128	2 187	1 073	580	264	293,13	182,72	15,49	13,99
Gimnazije Grammar schools	2	26	544	333	144	78	53,89	36,70	8,00	6,50
Tehničke i srodne škole Technical and related schools	4	61	1 056	554	261	127	140,10	95,50	3,39	3,39

**3.1. SREDNJE ŠKOLE, RAZREDNI ODJELI, UČENICI I NASTAVNICI<sup>1)</sup>, KRAJ ŠKOLSKE GODINE 2019./2020.**  
**UPPER SECONDARY SCHOOLS, CLASS UNITS, STUDENTS AND TEACHERS<sup>1)</sup>, END OF 2019/2020 SCHOOL YEAR**

(nastavak)  
(continued)

	Škole Schools	Razredni odjeli Class units	Učenci Students		Učenci koji su završili školu Graduated students		Nastavnici u ekvivalentu pune zaposlenosti Teachers, FTE		Stručni suradnici u ekvivalentu pune zaposlenosti Assistants, FTE	
			ukupno Total	učenice Female students	ukupno Total	učenice Female students	ukupno Total	žene Women	ukupno Total	žene Women
Srednje umjetničke škole Secondary art schools	1	4	77	40	18	9	19,91	10,76	1,00	1,00
Industrijske i obrtničke škole Industrial and crafts schools	4	31	477	132	151	46	67,14	32,69	2,90	2,90
Specijalne srednje škole <sup>2)</sup> Special secondary schools <sup>2)</sup>	1	3	7	6	2	2	4,14	3,72	0,20	0,20
Srednje škole za odrasle Secondary schools for adults	2	1	26	8	4	2	5,86	1,89	-	-
<b>Brodsko-posavska županija County of Slavonski Brod-Posavina</b>	<b>18</b>	<b>293</b>	<b>5 158</b>	<b>2 476</b>	<b>1 618</b>	<b>716</b>	<b>567,77</b>	<b>366,54</b>	<b>23,75</b>	<b>22,25</b>
Gimnazije Grammar schools	3	57	1 131	728	343	219	110,20	81,91	6,00	5,50
Tehničke i srodne škole Technical and related schools	5	110	2 183	1 137	565	271	239,20	159,76	7,95	6,95
Srednje umjetničke škole Secondary art schools	1	4	26	16	5	2	27,38	17,38	-	-
Industrijske i obrtničke škole Industrial and crafts schools	5	91	1 486	471	481	152	169,35	91,75	9,30	9,30
Specijalne srednje škole <sup>2)</sup> Special secondary schools <sup>2)</sup>	1	3	19	11	6	4	4,00	3,00	0,50	0,50
Srednje škole za odrasle Secondary schools for adults	3	29	308	112	215	67	17,64	12,74	-	-
<b>Gradovi/ Towns</b>										
Nova Gradiška	5	56	956	394	278	115	119,51	73,75	5,50	5,50
Gimnazije Grammar schools	1	14	285	175	91	48	27,70	17,75	2,00	2,00
Tehničke i srodne škole Technical and related schools	1	16	303	92	73	23	34,92	23,45	1,50	1,50
Industrijske i obrtničke škole Industrial and crafts schools	1	18	333	112	99	37	48,42	27,15	1,50	1,50
Specijalne srednje škole <sup>2)</sup> Special secondary schools <sup>2)</sup>	1	3	19	11	6	4	4,00	3,00	0,50	0,50
Srednje škole za odrasle Secondary schools for adults	1	6	16	4	9	3	4,47	2,40	-	-
<b>Slavonski Brod</b>	<b>13</b>	<b>237</b>	<b>4 202</b>	<b>2 082</b>	<b>1 340</b>	<b>601</b>	<b>448,26</b>	<b>292,79</b>	<b>18,25</b>	<b>16,75</b>
Gimnazije Grammar schools	2	43	846	553	252	171	82,50	64,16	4,00	3,50
Tehničke i srodne škole Technical and related schools	4	94	1 880	1 045	492	248	204,28	136,31	6,45	5,45
Srednje umjetničke škole Secondary art schools	1	4	26	16	5	2	27,38	17,38	-	-
Industrijske i obrtničke škole Industrial and crafts schools	4	73	1 153	359	382	115	120,93	64,60	7,80	7,80
Srednje škole za odrasle Secondary schools for adults	2	23	292	108	206	64	13,17	10,34	-	-

**3.1. SREDNJE ŠKOLE, RAZREDNI ODJELI, UČENICI I NASTAVNICI<sup>1)</sup>, KRAJ ŠKOLSKE GODINE 2019./2020.**  
**UPPER SECONDARY SCHOOLS, CLASS UNITS, STUDENTS AND TEACHERS<sup>1)</sup>, END OF 2019/2020 SCHOOL YEAR**

(nastavak)  
 (continued)

	Škole Schools	Razredni odjeli Class units	Učenci Students		Učenci koji su završili školu Graduated students		Nastavnici u ekvivalentu pune zaposlenosti Teachers, FTE		Stručni suradnici u ekvivalentu pune zaposlenosti Assistants, FTE	
			ukupno Total	učenice Female students	ukupno Total	učenice Female students	ukupno Total	žene Women	ukupno Total	žene Women
Zadarska županija County of Zadar	39	335	6 322	3 258	1 646	811	776,47	531,59	48,96	42,75
Gimnazije Grammar schools	10	90	1 870	1 271	502	333	173,96	125,88	13,80	13,13
Tehničke i srodne škole Technical and related schools	12	146	2 879	1 345	712	322	350,55	245,25	21,13	17,16
Srednje umjetničke škole Secondary art schools	2	18	345	262	65	49	82,78	57,75	1,50	1,50
Industrijske i obrtničke škole Industrial and crafts schools	9	68	1 141	354	332	95	153,24	91,65	11,53	9,96
Specijalne srednje škole <sup>2)</sup> Special secondary schools <sup>2)</sup>	1	3	17	8	6	2	6,00	5,10	1,00	1,00
Srednje škole za odrasle Secondary schools for adults	4	10	72	20	30	11	13,58	8,75	-	-
Gradovi/ Towns										
Benkovac	3	18	305	140	83	37	36,68	18,70	1,50	0,99
Gimnazije Grammar schools	1	4	84	63	22	18	8,46	4,66	0,50	0,33
Tehničke i srodne škole Technical and related schools	1	8	151	69	40	17	17,85	9,85	0,50	0,33
Industrijske i obrtničke škole Industrial and crafts schools	1	6	70	8	21	2	10,37	4,19	0,50	0,33
Biograd na Moru	3	16	258	136	68	37	23,10	16,00	1,00	1,00
Gimnazije Grammar schools	1	4	85	61	24	20	0,73	0,73	0,34	0,34
Tehničke i srodne škole Technical and related schools	1	4	66	38	17	7	16,12	15,11	0,33	0,33
Industrijske i obrtničke škole Industrial and crafts schools	1	8	107	37	27	10	6,25	0,16	0,33	0,33
Obrovac	3	10	71	30	19	7	18,40	9,50	4,50	4,50
Gimnazije Grammar schools	1	3	20	12	7	3	5,85	3,25	1,50	1,50
Tehničke i srodne škole Technical and related schools	1	4	35	17	8	4	7,35	4,40	1,50	1,50
Industrijske i obrtničke škole Industrial and crafts schools	1	3	16	1	4	-	5,20	1,85	1,50	1,50
Pag	3	8	91	56	25	13	11,57	7,98	2,00	2,00
Gimnazije Grammar schools	1	4	66	45	16	11	6,47	4,95	1,00	1,00
Industrijske i obrtničke škole Industrial and crafts schools	1	3	20	6	9	2	4,53	2,46	1,00	1,00
Srednje škole za odrasle Secondary schools for adults	1	1	5	5	5	5	0,57	0,57	-	-
Zadar	26	276	5 540	2 866	1 433	708	674,46	471,66	38,96	33,26
Gimnazije Grammar schools	6	75	1 615	1 090	433	281	152,45	112,29	10,46	9,96
Tehničke i srodne škole Technical and related schools	8	123	2 570	1 191	629	285	296,97	208,14	17,80	14,00
Srednje umjetničke škole Secondary art schools	2	18	345	262	65	49	82,78	57,75	1,50	1,50

**3.1. SREDNJE ŠKOLE, RAZREDNI ODJELI, UČENICI I NASTAVNICI<sup>1)</sup>, KRAJ ŠKOLSKE GODINE 2019./2020.**  
**UPPER SECONDARY SCHOOLS, CLASS UNITS, STUDENTS AND TEACHERS<sup>1)</sup>, END OF 2019/2020 SCHOOL YEAR**

(nastavak)  
(continued)

	Škole Schools	Razredni odjeli Class units	Učenci Students		Učenci koji su završili školu Graduated students		Nastavnici u ekvivalentu pune zaposlenosti Teachers, FTE		Stručni suradnici u ekvivalentu pune zaposlenosti Assistants, FTE	
			ukupno Total	učenice Female students	ukupno Total	učenice Female students	ukupno Total	žene Women	ukupno Total	žene Women
Industrijske i obrtničke škole <i>Industrial and crafts schools</i>	5	48	928	302	271	81	126,89	82,99	8,20	6,80
Specijalne srednje škole <sup>2)</sup> <i>Special secondary schools<sup>2)</sup></i>	1	3	17	8	6	2	6,00	5,10	1,00	1,00
Srednje škole za odrasle <i>Secondary schools for adults</i>	3	9	67	15	25	6	13,01	8,18	-	-
<i>Općinal Municipality</i>										
Gračac	1	7	57	30	18	9	12,26	7,75	1,00	1,00
Tehničke i srodne škole <i>Technical and related schools</i>	1	7	57	30	18	9	12,26	7,75	1,00	1,00
<i>Osječko-baranjska županija County of Osijek-Baranja</i>	57	571	10 250	5 164	2 748	1 397	1 228,47	840,47	65,46	56,48
Gimnazije <i>Grammar schools</i>	13	145	3 198	2 014	833	545	302,37	215,43	21,09	18,09
Tehničke i srodne škole <i>Technical and related schools</i>	19	241	4 493	2 060	1 138	532	549,41	387,81	24,72	21,82
Srednje umjetničke škole <i>Secondary art schools</i>	2	20	378	284	95	66	63,13	39,62	2,00	1,00
Industrijske i obrtničke škole <i>Industrial and crafts schools</i>	17	130	2 019	735	608	221	289,45	180,08	16,90	14,82
Specijalne srednje škole <sup>2)</sup> <i>Special secondary schools<sup>2)</sup></i>	1	12	69	32	24	10	13,41	11,71	0,75	0,75
Srednje škole za odrasle <i>Secondary schools for adults</i>	5	23	99	43	52	25	19,81	12,67	-	-
<i>Gradovi/ Towns</i>										
Beli Manastir	5	50	606	258	166	63	109,03	79,97	5,50	4,50
Gimnazije <i>Grammar schools</i>	1	7	100	76	36	24	13,29	11,30	2,50	2,50
Tehničke i srodne škole <i>Technical and related schools</i>	2	23	244	102	66	23	54,79	41,35	1,50	1,00
Industrijske i obrtničke škole <i>Industrial and crafts schools</i>	2	20	262	80	64	16	40,95	27,32	1,50	1,00
Donji Miholjac	3	16	226	102	63	27	40,70	18,50	1,98	1,98
Gimnazije <i>Grammar schools</i>	1	4	69	51	12	7	9,62	4,44	0,66	0,66
Tehničke i srodne škole <i>Technical and related schools</i>	1	7	74	30	18	11	14,80	7,03	0,66	0,66
Industrijske i obrtničke škole <i>Industrial and crafts schools</i>	1	5	83	21	33	9	16,28	7,03	0,66	0,66
Đakovo	5	70	1 381	659	413	205	157,46	112,68	7,50	5,50
Gimnazije <i>Grammar schools</i>	1	16	387	227	104	67	33,65	23,74	2,50	1,50
Tehničke i srodne škole <i>Technical and related schools</i>	2	33	675	314	204	99	80,80	56,35	2,50	2,00
Industrijske i obrtničke škole <i>Industrial and crafts schools</i>	2	21	319	118	105	39	43,01	32,59	2,50	2,00

**3.1. SREDNJE ŠKOLE, RAZREDNI ODJELI, UČENICI I NASTAVNICI<sup>1)</sup>, KRAJ ŠKOLSKE GODINE 2019./2020.**  
**UPPER SECONDARY SCHOOLS, CLASS UNITS, STUDENTS AND TEACHERS<sup>1)</sup>, END OF 2019/2020 SCHOOL YEAR**

(nastavak)  
(continued)

	Škole Schools	Razredni odjeli Class units	Učenci Students		Učenci koji su završili školu Graduated students		Nastavnici u ekvivalentu pune zaposlenosti Teachers, FTE		Stručni suradnici u ekvivalentu pune zaposlenosti Assistants, FTE	
			ukupno Total	učenice Female students	ukupno Total	učenice Female students	ukupno Total	žene Women	ukupno Total	žene Women
Našice	4	48	912	460	247	134	96,56	57,61	4,01	4,01
Gimnazije Grammar schools	1	16	367	221	103	60	29,77	21,17	1,18	1,18
Tehničke i srodne škole Technical and related schools	1	16	336	139	85	42	31,17	18,85	1,66	1,66
Industrijske i obrtničke škole Industrial and crafts schools	1	14	203	100	58	32	31,82	16,19	1,17	1,17
Srednje škole za odrasle Secondary schools for adults	1	2	6	-	1	-	1,75	0,67	-	-
Osijek	33	346	6 523	3 451	1 687	904	738,2	523,92	42,11	36,13
Gimnazije Grammar schools	8	94	2 127	1 347	538	360	200,53	143,43	13,25	11,25
Tehničke i srodne škole Technical and related schools	10	140	2 875	1 352	689	321	322,26	235,95	16,68	14,78
Srednje umjetničke škole Secondary art schools	2	20	378	284	95	66	63,13	39,62	2,00	1,00
Industrijske i obrtničke škole Industrial and crafts schools	9	60	988	397	292	124	132,12	88,84	9,43	8,35
Specijalne srednje škole <sup>2)</sup> Special secondary schools <sup>2)</sup>	1	12	69	32	24	10	13,41	11,71	0,75	0,75
Srednje škole za odrasle Secondary schools for adults	3	20	92	43	51	25	17,91	11,95	-	-
Valpovo	3	25	464	198	126	46	54,28	30,91	3,00	3,00
Gimnazije Grammar schools	1	8	148	92	40	27	15,51	11,35	1,00	1,00
Tehničke i srodne škole Technical and related schools	1	10	196	94	45	19	21,50	13,93	1,00	1,00
Industrijske i obrtničke škole Industrial and crafts schools	1	7	120	12	41	-	17,27	5,63	1,00	1,00
Općine/ Municipalities										
Đurđenovac	3	7	70	8	20	2	12,97	5,31	1,36	1,36
Tehničke i srodne škole Technical and related schools	1	3	25	1	5	1	4,82	2,78	0,72	0,72
Industrijske i obrtničke škole Industrial and crafts schools	1	3	44	7	15	1	8,00	2,48	0,64	0,64
Srednje škole za odrasle Secondary schools for adults	1	1	1	-	-	-	0,15	0,05	-	-
Erdut	1	9	68	28	26	16	19,27	11,57	-	-
Tehničke i srodne škole Technical and related schools	1	9	68	28	26	16	19,27	11,57	-	-
Šibensko-kninska županija County of Šibenik-Knin	22	185	3 362	1 707	907	443	402,98	268,85	32,99	31,99
Gimnazije Grammar schools	3	36	734	502	179	123	61,03	44,56	4,17	4,17
Tehničke i srodne škole Technical and related schools	9	88	1 753	870	460	219	228,29	155,76	16,41	15,41
Srednje umjetničke škole Secondary art schools	1	4	39	24	10	6	9,78	7,49	-	-
Industrijske i obrtničke škole Industrial and crafts schools	7	53	790	302	244	93	99,97	57,72	12,41	12,41

**3.1. SREDNJE ŠKOLE, RAZREDNI ODJELI, UČENICI I NASTAVNICI<sup>1)</sup>, KRAJ ŠKOLSKE GODINE 2019./2020.**  
**UPPER SECONDARY SCHOOLS, CLASS UNITS, STUDENTS AND TEACHERS<sup>1)</sup>, END OF 2019/2020 SCHOOL YEAR**

(nastavak)  
(continued)

	Škole Schools	Razredni odjeli Class units	Učenci Students		Učenci koji su završili školu Graduated students		Nastavnici u ekvivalentu pune zaposlenosti Teachers, FTE		Stručni suradnici u ekvivalentu pune zaposlenosti Assistants, FTE	
			ukupno Total	učenice Female students	ukupno Total	učenice Female students	ukupno Total	žene Women	ukupno Total	žene Women
Specijalne srednje škole <sup>2)</sup> Special secondary schools <sup>2)</sup>	1	2	9	2	6	1	3,50	3,20	-	-
Srednje škole za odrasle Secondary schools for adults	1	1	37	7	8	1	3,24	0,97	-	-
<b>Gradovi/ Towns</b>										
Drnish	3	15	211	104	59	30	24,07	14,63	1,00	1,00
Gimnazije Grammar schools	1	4	67	43	19	12	7,05	4,98	0,34	0,34
Tehničke i srodne škole Technical and related schools	1	8	124	56	30	13	13,02	7,64	0,33	0,33
Industrijske i obrtničke škole Industrial and crafts schools	1	3	20	5	10	5	4,00	2,01	0,33	0,33
<b>Knin</b>	5	36	506	258	158	76	79,65	44,75	5,49	5,49
Gimnazije Grammar schools	1	8	139	95	37	25	14,61	10,79	0,83	0,83
Tehničke i srodne škole Technical and related schools	2	16	256	123	78	38	45,32	23,80	2,33	2,33
Industrijske i obrtničke škole Industrial and crafts schools	2	12	111	40	43	13	19,72	10,16	2,33	2,33
<b>Šibenik</b>	14	134	2 645	1 345	690	337	299,26	209,47	26,50	25,50
Gimnazije Grammar schools	1	24	528	364	123	86	39,37	28,79	3,00	3,00
Tehničke i srodne škole Technical and related schools	6	64	1 373	691	352	168	169,95	124,32	13,75	12,75
Srednje umjetničke škole Secondary art schools	1	4	39	24	10	6	9,78	7,49	0,00	0,00
Industrijske i obrtničke škole Industrial and crafts schools	4	38	659	257	191	75	76,25	45,55	9,75	9,75
Specijalne srednje škole <sup>2)</sup> Special secondary schools <sup>2)</sup>	1	2	9	2	6	1	3,50	3,20	-	-
Srednje škole za odrasle Secondary schools for adults	1	1	37	7	8	1	3,24	0,97	-	-
<b>Vukovarsko-srijemska županija County of Vukovar-Sirmium</b>	31	377	5 919	2 904	1 610	739	873,14	569	36,33	31,07
Gimnazije Grammar schools	6	77	1 493	943	396	236	128,90	94,52	8,93	7,93
Tehničke i srodne škole Technical and related schools	12	187	3 184	1 536	816	370	452,95	293,52	16,49	14,16
Srednje umjetničke škole Secondary art schools	1	4	42	25	8	6	10,10	7,10	0,00	0,00
Industrijske i obrtničke škole Industrial and crafts schools	9	91	1 141	375	369	117	263,46	159,29	9,61	8,28
Specijalne srednje škole <sup>2)</sup> Special secondary schools <sup>2)</sup>	2	5	21	12	6	5	9,06	7,57	1,30	0,70
Srednje škole za odrasle Secondary schools for adults	1	13	38	13	15	5	24,00	19,50	-	-

**3.1. SREDNJE ŠKOLE, RAZREDNI ODJELI, UČENICI I NASTAVNICI<sup>1)</sup>, KRAJ ŠKOLSKE GODINE 2019./2020.**  
**UPPER SECONDARY SCHOOLS, CLASS UNITS, STUDENTS AND TEACHERS<sup>1)</sup>, END OF 2019/2020 SCHOOL YEAR**

(nastavak)  
(continued)

	Škole Schools	Razredni odjeli Class units	Učenci Students		Učenci koji su završili školu Graduated students		Nastavnici u ekvivalentu pune zaposlenosti Teachers, FTE		Stručni suradnici u ekvivalentu pune zaposlenosti Assistants, FTE	
			ukupno Total	učenice Female students	ukupno Total	učenice Female students	ukupno Total	žene Women	ukupno Total	žene Women
<b>Gradovi/ Towns</b>										
Ilok	3	17	174	74	44	17	26,64	16,77	1,98	1,98
Gimnazije Grammar schools	1	4	56	38	18	10	7,18	5,17	0,66	0,66
Tehničke i srodne škole Technical and related schools	1	10	102	35	23	7	15,42	9,66	0,66	0,66
Industrijske i obrtničke škole Industrial and crafts schools	1	3	16	1	3	-	4,04	1,94	0,66	0,66
<b>Vinkovci</b>	18	191	3 608	1 840	974	474	452,24	324,65	17,62	15,36
Gimnazije Grammar schools	3	33	825	524	216	136	62,60	47,24	3,54	2,54
Tehničke i srodne škole Technical and related schools	6	94	2 008	1 064	507	254	219,15	156,97	7,58	7,25
Srednje umjetničke škole Secondary art schools	1	4	42	25	8	6	10,10	7,10	-	-
Industrijske i obrtničke škole Industrial and crafts schools	5	42	674	202	222	68	142,66	98,77	5,20	4,87
Specijalne srednje škole <sup>2)</sup> Special secondary schools <sup>2)</sup>	2	5	21	12	6	5	9,06	7,57	1,30	0,70
Srednje škole za odrasle Secondary schools for adults	1	13	38	13	15	5	24,00	19,50	-	-
<b>Vukovar</b>	6	113	1 175	548	310	124	190,89	121,2	10,73	8,73
Gimnazije Grammar schools	1	24	316	196	75	43	31,45	23,45	2,73	2,73
Tehničke i srodne škole Technical and related schools	3	62	632	249	173	58	131,89	79,84	5,75	4,25
Industrijske i obrtničke škole Industrial and crafts schools	2	27	227	103	62	23	27,55	17,91	2,25	1,75
<b>Županja</b>	4	56	962	442	282	124	203,37	106,38	6,00	5,00
Gimnazije Grammar schools	1	16	296	185	87	47	27,67	18,66	2,00	2,00
Tehničke i srodne škole Technical and related schools	2	21	442	188	113	51	86,49	47,05	2,50	2,00
Industrijske i obrtničke škole Industrial and crafts schools	1	19	224	69	82	26	89,21	40,67	1,50	1,00
<b>Splitsko-dalmatinska županija County of Split-Dalmatia</b>	93	897	17 918	8 857	4 665	2 292	2 104,97	1 485,09	107,84	91,75
Gimnazije Grammar schools	25	256	5 720	3 705	1 500	972	553,77	431,30	33,83	26,99
Tehničke i srodne škole Technical and related schools	33	403	8 531	3 812	2 069	953	980,94	703,45	42,44	39,40
Srednje umjetničke škole Secondary art schools	5	37	553	401	122	84	94,06	60,59	2,03	1,40
Industrijske i obrtničke škole Industrial and crafts schools	22	170	2 944	888	835	245	435,95	270,16	25,95	20,70
Specijalne srednje škole <sup>2)</sup> Special secondary schools <sup>2)</sup>	5	15	40	18	16	7	16,61	10,52	3,59	3,26
Srednje škole za odrasle Secondary schools for adults	3	16	130	33	123	31	21,36	7,93	-	-

**3.1. SREDNJE ŠKOLE, RAZREDNI ODJELI, UČENICI I NASTAVNICI<sup>1)</sup>, KRAJ ŠKOLSKE GODINE 2019./2020.**  
**UPPER SECONDARY SCHOOLS, CLASS UNITS, STUDENTS AND TEACHERS<sup>1)</sup>, END OF 2019/2020 SCHOOL YEAR**

(nastavak)  
(continued)

	Škole Schools	Razredni odjeli Class units	Učenci Students		Učenci koji su završili školu Graduated students		Nastavnici u ekvivalentu pune zaposlenosti Teachers, FTE		Stručni suradnici u ekvivalentu pune zaposlenosti Assistants, FTE	
			ukupno Total	učenice Female students	ukupno Total	učenice Female students	ukupno Total	žene Women	ukupno Total	žene Women
<b>Gradovi/ Towns</b>										
Hvar	3	11	117	68	30	14	18,61	11,00	0,69	0,69
Gimnazije Grammar schools	1	4	50	38	10	5	6,73	4,86	0,23	0,23
Tehničke i srodne škole Technical and related schools	1	4	49	27	12	9	6,34	3,68	0,23	0,23
Industrijske i obrtničke škole Industrial and crafts schools	1	3	18	3	8	-	5,54	2,46	0,23	0,23
<b>Imotski</b>	5	69	1 223	587	330	143	166,65	104,92	7,75	4,75
Gimnazije Grammar schools	1	20	428	274	115	71	37,35	27,85	2,00	1,00
Tehničke i srodne škole Technical and related schools	2	26	479	203	123	46	65,37	39,91	2,00	1,50
Srednje umjetničke škole Secondary art schools	1	6	41	28	7	4	24,06	15,03	-	-
Industrijske i obrtničke škole Industrial and crafts schools	1	17	275	82	85	22	39,87	22,13	3,75	2,25
<b>Kaštela</b>	4	26	471	302	128	81	53,17	42,85	1,93	1,93
Gimnazije Grammar schools	1	8	192	129	50	36	12,90	11,10	0,40	0,40
Tehničke i srodne škole Technical and related schools	1	13	240	161	65	43	33,13	25,76	1,00	1,00
Industrijske i obrtničke škole Industrial and crafts schools	1	3	36	10	12	2	5,57	4,70	0,40	0,40
Specijalne srednje škole <sup>2)</sup> Special secondary schools <sup>2)</sup>	1	2	3	2	1	-	1,57	1,29	0,13	0,13
<b>Makarska</b>	6	41	779	398	215	111	164,18	112,42	5,00	4,00
Gimnazije Grammar schools	1	12	275	187	76	56	39,14	26,61	1,50	1,50
Tehničke i srodne škole Technical and related schools	2	16	354	152	96	40	74,64	51,41	2,18	1,84
Srednje umjetničke škole Secondary art schools	1	4	37	21	7	3	9,40	5,60	0,00	0,00
Industrijske i obrtničke škole Industrial and crafts schools	1	6	107	37	34	12	33,00	22,80	0,66	0,33
Specijalne srednje škole <sup>2)</sup> Special secondary schools <sup>2)</sup>	1	3	6	1	2	-	8,00	6,00	0,66	0,33
<b>Omiš</b>	4	30	583	281	210	100	72,46	47,45	2,26	1,30
Gimnazije Grammar schools	1	8	186	121	53	36	22,18	17,60	1,02	0,68
Tehničke i srodne škole Technical and related schools	1	8	174	68	41	19	14,42	10,38	0,60	0,40
Industrijske i obrtničke škole Industrial and crafts schools	1	6	149	64	47	18	15,22	11,80	0,64	0,22
Srednje škole za odrasle Secondary schools for adults	1	8	74	28	69	27	20,64	7,67	-	-



**3.1. SREDNJE ŠKOLE, RAZREDNI ODJELI, UČENICI I NASTAVNICI<sup>1)</sup>, KRAJ ŠKOLSKE GODINE 2019./2020.**  
**UPPER SECONDARY SCHOOLS, CLASS UNITS, STUDENTS AND TEACHERS<sup>1)</sup>, END OF 2019/2020 SCHOOL YEAR**

(nastavak)  
(continued)

	Škole Schools	Razredni odjeli Class units	Učenci Students		Učenci koji su završili školu Graduated students		Nastavnici u ekvivalentu pune zaposlenosti Teachers, FTE		Stručni suradnici u ekvivalentu pune zaposlenosti Assistants, FTE	
			ukupno Total	učenice Female students	ukupno Total	učenice Female students	ukupno Total	žene Women	ukupno Total	žene Women
Sinj	6	75	1 450	663	387	174	169,48	119,03	9,00	6,50
Gimnazije Grammar schools	2	20	393	260	109	71	36,58	29,43	3,00	2,50
Tehničke i srodne škole Technical and related schools	2	28	633	288	157	70	84,95	56,75	2,50	2,00
Industrijske i obrtničke škole Industrial and crafts schools	2	27	424	115	121	33	47,95	32,85	3,50	2,00
Split	44	543	11 636	5 774	2 932	1 455	1 131,32	809,48	61,69	57,06
Gimnazije Grammar schools	12	155	3 682	2 349	945	597	314,36	245,11	20,02	16,02
Tehničke i srodne škole Technical and related schools	16	262	5 836	2 557	1 389	627	556,77	410,58	26,05	26,05
Srednje umjetničke škole Secondary art schools	3	27	475	352	108	77	60,60	39,96	2,03	1,40
Industrijske i obrtničke škole Industrial and crafts schools	8	81	1 556	496	423	143	189,55	109,20	10,79	10,79
Specijalne srednje škole <sup>2)</sup> Special secondary schools <sup>2)</sup>	3	10	31	15	13	7	7,04	3,23	2,80	2,80
Srednje škole za odrasle Secondary schools for adults	2	8	56	5	54	4	0,72	0,26	-	-
Supetar	3	10	146	77	37	18	47,55	39,35	3,00	1,50
Gimnazije Grammar schools	1	4	56	44	18	17	15,80	14,30	1,00	0,50
Tehničke i srodne škole Technical and related schools	1	3	45	25	-	-	15,97	14,15	1,00	0,50
Industrijske i obrtničke škole Industrial and crafts schools	1	3	45	8	19	1	15,78	10,90	1,00	0,50
Trogir	4	41	884	417	235	121	146,00	116,72	7,00	6,00
Gimnazije Grammar schools	1	12	272	181	71	50	35,60	30,80	2,00	2,00
Tehničke i srodne škole Technical and related schools	2	20	442	207	109	64	67,10	53,42	3,50	3,00
Industrijske i obrtničke škole Industrial and crafts schools	1	9	170	29	55	7	43,30	32,50	1,50	1,00
Vis	3	8	53	25	8	3	16,58	10,21	3,75	3,75
Gimnazije Grammar schools	1	1	7	2	-	-	1,82	1,18	1,25	1,25
Tehničke i srodne škole Technical and related schools	1	4	37	20	6	3	10,69	7,22	1,25	1,25
Industrijske i obrtničke škole Industrial and crafts schools	1	3	9	3	2	-	4,07	1,81	1,25	1,25
Vrgorac	3	13	250	119	68	34	45,15	25,52	1,90	1,90
Gimnazije Grammar schools	1	4	78	49	22	13	18,05	10,82	0,60	0,60
Tehničke i srodne škole Technical and related schools	1	4	90	44	24	14	14,05	7,88	0,60	0,60
Industrijske i obrtničke škole Industrial and crafts schools	1	5	82	26	22	7	13,05	6,82	0,70	0,70

**3.1. SREDNJE ŠKOLE, RAZREDNI ODJELI, UČENICI I NASTAVNICI<sup>1)</sup>, KRAJ ŠKOLSKE GODINE 2019./2020.**  
**UPPER SECONDARY SCHOOLS, CLASS UNITS, STUDENTS AND TEACHERS<sup>1)</sup>, END OF 2019/2020 SCHOOL YEAR**

(nastavak)  
(continued)

	Škole Schools	Razredni odjeli Class units	Učenici Students		Učenici koji su završili školu Graduated students		Nastavnici u ekvivalentu pune zaposlenosti Teachers, FTE		Stručni suradnici u ekvivalentu pune zaposlenosti Assistants, FTE	
			ukupno Total	učenice Female students	ukupno Total	učenice Female students	ukupno Total	žene Women	ukupno Total	žene Women
<b>Općine/ Municipalities</b>										
Bol	3	9	118	61	23	13	13,00	11,40	1,65	0,15
Gimnazije Grammar schools	1	4	37	27	9	8	5,25	4,80	0,55	0,05
Tehničke i srodne škole Technical and related schools	1	3	43	21	14	5	4,80	4,50	0,55	0,05
Industrijske i obrtničke škole Industrial and crafts schools	1	2	38	13	-	-	2,95	2,10	0,55	0,05
Jelsa	3	14	154	80	48	24	26,82	18,74	0,56	0,56
Gimnazije Grammar schools	1	4	64	44	22	12	8,01	6,84	0,26	0,26
Tehničke i srodne škole Technical and related schools	1	8	74	34	26	12	15,29	9,25	0,15	0,15
Industrijske i obrtničke škole Industrial and crafts schools	1	2	16	2	-	-	3,52	2,65	0,15	0,15
Pučića	2	7	54	5	14	1	34,00	16,00	1,66	1,66
Tehničke i srodne škole Technical and related schools	1	4	35	5	7	1	17,42	8,56	0,83	0,83
Industrijske i obrtničke škole Industrial and crafts schools	1	3	19	-	7	-	16,58	7,44	0,83	0,83
<b>Istarska županija County of Istria</b>										
Gimnazije Grammar schools	11	94	1 893	1 220	471	293	177,67	140,63	14,55	12,85
Tehničke i srodne škole Technical and related schools	17	158	2 879	1 235	667	272	364,53	251,52	22,25	19,62
Srednje umjetničke škole Secondary art schools	2	8	180	123	40	29	60,70	37,97	2,00	2,00
Industrijske i obrtničke škole Industrial and crafts schools	11	71	1 122	365	338	97	156,49	89,96	13,31	11,48
Specijalne srednje škole <sup>2)</sup> Special secondary schools <sup>2)</sup>	1	5	11	3	5	1	5,00	4,00	1,00	1,00
Srednje škole za odrasle Secondary schools for adults	6	38	262	86	128	45	41,23	19,51	-	-
<b>Gradovi/ Towns</b>										
Buje – Buie	7	39	530	242	139	57	76,81	51,69	9,06	4,90
Gimnazije Grammar schools	2	8	111	77	17	14	14,77	10,96	1,40	0,70
Tehničke i srodne škole Technical and related schools	3	19	244	90	59	18	36,52	24,07	4,30	2,17
Industrijske i obrtničke škole Industrial and crafts schools	2	12	175	75	63	25	25,52	16,66	3,36	2,03
Buzet	5	18	179	62	41	19	23,23	10,59	3,00	3,00
Gimnazije Grammar schools	1	4	75	48	17	8	8,24	6,06	1,00	1,00
Tehničke i srodne škole Technical and related schools	1	3	42	-	-	-	6,76	1,93	1,00	1,00

**3.1. SREDNJE ŠKOLE, RAZREDNI ODJELI, UČENICI I NASTAVNICI<sup>1)</sup>, KRAJ ŠKOLSKE GODINE 2019./2020.**  
**UPPER SECONDARY SCHOOLS, CLASS UNITS, STUDENTS AND TEACHERS<sup>1)</sup>, END OF 2019/2020 SCHOOL YEAR**

(nastavak)  
(continued)

	Škole Schools	Razredni odjeli Class units	Učenci Students		Učenci koji su završili školu Graduated students		Nastavnici u ekvivalentu pune zaposlenosti Teachers, FTE		Stručni suradnici u ekvivalentu pune zaposlenosti Assistants, FTE	
			ukupno Total	učenice Female students	ukupno Total	učenice Female students	ukupno Total	žene Women	ukupno Total	žene Women
Industrijske i obrtničke škole <i>Industrial and crafts schools</i>	1	3	21	-	10	-	4,62	1,09	1,00	1,00
Srednje škole za odrasle <i>Secondary schools for adults</i>	2	8	41	14	14	11	3,61	1,51	-	-
Labin	3	21	415	166	124	58	43,69	26,69	2,49	2,49
Gimnazije <i>Grammar schools</i>	1	7	139	96	48	40	14,00	12,76	0,83	0,83
Tehničke i srodne škole <i>Technical and related schools</i>	1	8	154	54	32	13	16,39	9,50	0,83	0,83
Industrijske i obrtničke škole <i>Industrial and crafts schools</i>	1	6	122	16	44	5	13,30	4,43	0,83	0,83
Pazin	4	35	827	477	214	112	66,35	51,48	5,04	5,04
Gimnazije <i>Grammar schools</i>	2	20	480	346	121	80	39,08	31,75	2,96	2,96
Tehničke i srodne škole <i>Technical and related schools</i>	1	12	281	131	72	32	23,13	18,06	0,80	0,80
Industrijske i obrtničke škole <i>Industrial and crafts schools</i>	1	3	66	-	21	-	4,14	1,67	1,28	1,28
Poreč – Parenzo	4	32	644	302	142	46	83,79	61,61	5,50	5,50
Gimnazije <i>Grammar schools</i>	1	8	182	112	32	9	16,50	14,14	0,70	0,70
Tehničke i srodne škole <i>Technical and related schools</i>	2	21	402	173	90	31	61,18	43,77	3,05	3,05
Industrijske i obrtničke škole <i>Industrial and crafts schools</i>	1	3	60	17	20	6	6,11	3,70	1,75	1,75
Pula – Pola	19	182	3 165	1 553	829	384	415,14	276,21	21,00	19,00
Gimnazije <i>Grammar schools</i>	2	36	737	446	188	113	63,92	47,74	4,66	3,66
Tehničke i srodne škole <i>Technical and related schools</i>	6	70	1 451	675	341	153	166,62	116,09	8,93	8,43
Srednje umjetničke škole <i>Secondary art schools</i>	2	8	180	123	40	29	60,70	37,97	2,00	2,00
Industrijske i obrtničke škole <i>Industrial and crafts schools</i>	4	33	560	234	141	54	86,40	52,86	4,41	3,91
Specijalne srednje škole <sup>2)</sup> <i>Special secondary schools<sup>2)</sup></i>	1	5	11	3	5	1	5,00	4,00	1,00	1,00
Srednje škole za odrasle <i>Secondary schools for adults</i>	4	30	221	72	114	34	37,62	18,00	-	-
Rovinj – Rovigno	6	47	592	230	160	61	91,49	64,87	7,02	7,02
Gimnazije <i>Grammar schools</i>	2	11	169	95	48	29	21,16	17,22	3,00	3,00
Tehničke i srodne škole <i>Technical and related schools</i>	3	25	305	112	73	25	53,93	38,10	3,34	3,34
Industrijske i obrtničke škole <i>Industrial and crafts schools</i>	1	11	118	23	39	7	16,40	9,55	0,68	0,68

**3.1. SREDNJE ŠKOLE, RAZREDNI ODJELI, UČENICI I NASTAVNICI<sup>(1)</sup>, KRAJ ŠKOLSKE GODINE 2019./2020.**  
**UPPER SECONDARY SCHOOLS, CLASS UNITS, STUDENTS AND TEACHERS<sup>(1)</sup>, END OF 2019/2020 SCHOOL YEAR**

(nastavak)  
 (continued)

	Škole Schools	Razredni odjeli Class units	Učenci Students		Učenci koji su završili školu Graduated students		Nastavnici u ekvivalentu pune zaposlenosti Teachers, FTE		Stručni suradnici u ekvivalentu pune zaposlenosti Assistants, FTE	
			ukupno Total	učenice Female students	ukupno Total	učenice Female students	ukupno Total	žene Women	ukupno Total	žene Women
Dubrovačko-neretvanska županija County of Dubrovnik-Neretva	30	234	4 154	2 071	1 076	520	494,06	322,23	33,31	31,31
Gimnazije Grammar schools	9	69	1 340	855	323	212	143,43	98,16	11,31	10,97
Tehničke i srodne škole Technical and related schools	11	112	2 085	997	505	239	199,53	129,28	13,59	12,76
Srednje umjetničke škole Secondary art schools	1	4	35	31	11	10	14,43	9,43	1,50	1,50
Industrijske i obrtničke škole Industrial and crafts schools	8	47	686	187	230	58	114,67	69,36	6,91	6,08
Srednje škole za odrasle Secondary schools for adults	1	2	8	1	7	1	0,05	0,04	-	-
Gradovi/ Towns										
Dubrovnik	14	122	2 346	1 235	584	301	278,5	190,1	18,30	17,30
Gimnazije Grammar schools	4	33	686	447	155	108	73,86	49,43	6,80	6,80
Tehničke i srodne škole Technical and related schools	5	64	1 297	653	302	148	123,18	83,70	6,75	6,25
Srednje umjetničke škole Secondary art schools	1	4	35	31	11	10	14,43	9,43	1,50	1,50
Industrijske i obrtničke škole Industrial and crafts schools	3	19	320	103	109	34	45,03	31,54	3,25	2,75
Srednje škole za odrasle Secondary schools for adults	1	2	8	1	7	1	0,05	0,04	-	-
Korčula	3	17	256	126	74	34	46,78	25,13	2,97	2,97
Gimnazije Grammar schools	1	4	89	49	23	15	11,37	2,53	0,99	0,99
Tehničke i srodne škole Technical and related schools	1	8	119	61	35	17	16,26	12,25	0,99	0,99
Industrijske i obrtničke škole Industrial and crafts schools	1	5	48	16	16	2	19,15	10,35	0,99	0,99
Metković	3	46	829	349	220	91	98,40	59,03	4,00	4,00
Gimnazije Grammar schools	1	16	331	196	90	57	29,40	24,03	2,00	2,00
Tehničke i srodne škole Technical and related schools	1	15	278	116	54	22	36,00	18,50	1,00	1,00
Industrijske i obrtničke škole Industrial and crafts schools	1	15	220	37	76	12	33,00	16,50	1,00	1,00
Opuzen	1	7	72	35	27	11	6,36	3,39	1,20	1,20
Tehničke i srodne škole Technical and related schools	1	7	72	35	27	11	6,36	3,39	1,20	1,20
Ploče	3	21	390	201	103	59	21,31	12,48	2,00	1,00
Gimnazije Grammar schools	1	8	142	99	37	25	10,87	7,06	0,68	0,34
Tehničke i srodne škole Technical and related schools	1	10	205	84	52	29	6,16	3,23	0,66	0,33
Industrijske i obrtničke škole Industrial and crafts schools	1	3	43	18	14	5	4,28	2,19	0,66	0,33

**3.1. SREDNJE ŠKOLE, RAZREDNI ODJELI, UČENICI I NASTAVNICI<sup>1)</sup>, KRAJ ŠKOLSKE GODINE 2019./2020.**  
**UPPER SECONDARY SCHOOLS, CLASS UNITS, STUDENTS AND TEACHERS<sup>1)</sup>, END OF 2019/2020 SCHOOL YEAR**

(nastavak)  
 (continued)

	Škole Schools	Razredni odjeli Class units	Učenci Students		Učenci koji su završili školu Graduated students		Nastavnici u ekvivalentu pune zaposlenosti Teachers, FTE		Stručni suradnici u ekvivalentu pune zaposlenosti Assistants, FTE	
			ukupno Total	učenice Female students	ukupno Total	učenice Female students	ukupno Total	žene Women	ukupno Total	žene Women
<b>Općine/ Municipalities</b>										
Blato	3	11	144	44	45	12	16,78	13,35	4,00	4,00
Gimnazije Grammar schools	1	4	47	36	11	7	6,42	6,42	0,66	0,66
Tehničke i srodne škole Technical and related schools	1	4	59	1	19	-	4,96	2,50	2,66	2,66
Industrijske i obrtničke škole Industrial and crafts schools	1	3	38	7	15	5	5,40	4,43	0,68	0,68
Vela Luka	3	10	117	81	23	12	25,93	18,75	0,84	0,84
Gimnazije Grammar schools	1	4	45	28	7	-	11,51	8,69	0,18	0,18
Tehničke i srodne škole Technical and related schools	1	4	55	47	16	12	6,61	5,71	0,33	0,33
Industrijske i obrtničke škole Industrial and crafts schools	1	2	17	6	-	-	7,81	4,35	0,33	0,33
Međimurska županija County of Međimurje	24	213	3 775	1 813	1 044	496	450,07	287,16	22,99	21,99
Gimnazije Grammar schools	5	47	1 052	690	283	188	93,73	72,80	7,83	6,83
Tehničke i srodne škole Technical and related schools	6	74	1 512	758	399	199	170,23	123,08	6,93	6,93
Srednje umjetničke škole Secondary art schools	1	4	81	73	23	20	27,60	13,40	0,75	0,75
Industrijske i obrtničke škole Industrial and crafts schools	5	52	947	235	291	73	112,48	56,29	4,93	4,93
Specijalne srednje škole <sup>2)</sup> Special secondary schools <sup>2)</sup>	4	16	80	35	29	13	33,33	16,99	2,55	2,55
Srednje škole za odrasle Secondary schools for adults	3	21	103	22	19	3	11,26	4,36	-	-
<b>Gradovi/ Towns</b>										
Čakovec	18	174	3 397	1 598	954	433	399,86	257,54	19,99	18,99
Gimnazije Grammar schools	4	43	984	640	265	173	86,41	66,94	7,08	6,08
Tehničke i srodne škole Technical and related schools	5	68	1 408	684	370	176	157,45	114,89	6,18	6,18
Srednje umjetničke škole Secondary art schools	1	4	81	73	23	20	27,60	13,40	0,75	0,75
Industrijske i obrtničke škole Industrial and crafts schools	4	45	846	180	264	56	97,75	47,72	4,18	4,18
Specijalne srednje škole <sup>2)</sup> Special secondary schools <sup>2)</sup>	3	13	63	21	24	8	28,95	13,59	1,80	1,80
Srednje škole za odrasle Secondary schools for adults	1	1	15	-	8	-	1,89	1,27	-	-

**3.1. SREDNJE ŠKOLE, RAZREDNI ODJELI, UČENICI I NASTAVNICI<sup>1)</sup>, KRAJ ŠKOLSKE GODINE 2019./2020.**  
**UPPER SECONDARY SCHOOLS, CLASS UNITS, STUDENTS AND TEACHERS<sup>1)</sup>, END OF 2019/2020 SCHOOL YEAR**

(nastavak)  
 (continued)

	Škole Schools	Razredni odjeli Class units	Učenici Students		Učenici koji su završili školu Graduated students		Nastavnici u ekvivalentu pune zaposlenosti Teachers, FTE		Stručni suradnici u ekvivalentu pune zaposlenosti Assistants, FTE	
			ukupno Total	učenice Female students	ukupno Total	učenice Female students	ukupno Total	žene Women	ukupno Total	žene Women
Prelog	5	24	313	208	81	61	41,11	27,02	3,00	3,00
Gimnazije Grammar schools	1	4	68	50	18	15	7,32	5,86	0,75	0,75
Tehničke i srodne škole Technical and related schools	1	6	104	74	29	23	12,78	8,19	0,75	0,75
Industrijske i obrtničke škole Industrial and crafts schools	1	7	101	55	27	17	14,73	8,57	0,75	0,75
Specijalne srednje škole <sup>2)</sup> Special secondary schools <sup>2)</sup>	1	3	17	14	5	5	4,38	3,40	0,75	0,75
Srednje škole za odrasle Secondary schools for adults	1	4	23	15	2	1	0,77	0,49	-	-
Općina/ Municipality										
Mala Subotica	1	14	65	7	9	2	8,60	2,60	-	-
Srednje škole za odrasle Secondary schools for adults	1	16	65	7	9	2	8,60	2,60	-	-
Grad Zagreb City of Zagreb	120	1 749	36 235	18 592	9 169	4 585	3 965,93	2 776,6	196,03	179,18
Gimnazije Grammar schools	37	584	14 141	8 581	3 516	2 079	1 172,07	920,99	81,38	77,28
Tehničke i srodne škole Technical and related schools	36	651	14 604	6 602	3 581	1 614	1 574,86	1 074,95	69,44	60,69
Srednje umjetničke škole Secondary art schools	15	117	1 538	1 139	310	249	492,99	334,97	9,30	8,30
Industrijske i obrtničke škole Industrial and crafts schools	16	210	4 061	1 324	1 141	349	513,46	302,63	26,91	24,41
Specijalne srednje škole <sup>2)</sup> Special secondary schools <sup>2)</sup>	5	76	413	182	111	48	99,57	81,57	9,00	8,50
Srednje škole za odrasle Secondary schools for adults	13	111	1 478	759	508	244	82,93	43,42	-	-

**POČETAK ŠKOLSKE GODINE**  
*BEGINNING OF SCHOOL YEAR*

**4. SREDNJE ŠKOLE OD 2016./2017. DO 2020./2021.**  
*UPPER SECONDARY SCHOOLS, 2016/2017 – 2020/2021*

**4.1. REDOVITE SREDNJE ŠKOLE OD 2016./2017. DO 2020./2021.**  
*REGULAR UPPER SECONDARY SCHOOLS, 2016/2017 – 2020/2021*

	Škole <i>schools</i>					razredni odjeli <i>class units</i>	učenici <i>students</i>	nastavnici <i>teachers</i>
	ukupno <i>total</i>	gimnazije <i>grammar schools</i>	tehničke i srodne <i>technical and related schools</i>	umjetničke <i>art schools</i>	industrijske i obrtničke <i>industrial and crafts schools</i>			
2016./2017.	699	194	258	53	194	7 191	161 117	26 820
2017./2018.	700	192	259	54	195	7 194	154 328	26 615
2018./2019.	696	190	259	53	194	7 376	147 290	26 296
2019./2020.	692	189	259	51	193	7 372	145 216	26 062
2020./2021.	696	190	259	53	194	7 417	145 640	25 939

**4.2. SREDNJE ŠKOLE ZA MLADEŽ S TEŠKOĆAMA U RAZVOJU OD 2016./2017. DO 2020./2021.**  
*UPPER SECONDARY SCHOOLS FOR DISABLED YOUTH, 2016/2017 – 2020/2021*

	Škole <i>Schools</i>	Razredni odjeli <i>Class units</i>	Učenici <i>Students</i>	Nastavnici <i>Teachers</i>
2016./2017.	44	227	1 439	645
2017./2018.	44	233	1 314	619
2018./2019.	43	230	1 176	621
2019./2020.	46	228	1 061	649
2020./2021.	45	221	1 031	614

**5. SREDNJE ŠKOLE – POČETAK ŠKOLSKE GODINE 2020./2021.**  
*UPPER SECONDARY SCHOOLS – BEGINNING OF 2020/2021 SCHOOL YEAR*

**5.1. SREDNJE ŠKOLE, RAZREDNI ODJELI I UČENICI, POČETAK ŠKOLSKE GODINE 2020./2021.**  
*UPPER SECONDARY SCHOOLS, CLASS UNITS AND STUDENTS, BEGINNING OF 2020/2021 SCHOOL YEAR*

	Škole <sup>1)</sup> <i>Schools<sup>1)</sup></i>			Razredni odjeli <i>Class units</i>	Učenici <i>Students</i>		Ponavljači <i>Repeaters</i>	
	ukupno <i>Total</i>	samostalne <i>Self-contained</i>	školske jedinice/odjeli <i>School/class units</i>		ukupno <i>Total</i>	učenice <i>Female students</i>	ukupno <i>Total</i>	učenice <i>Female students</i>
Srednje škole – ukupno <i>Upper secondary schools – total</i>	741	240	501	7 638	146 671	73 494	529	184
Državne <i>State</i>	688	203	485	7 333	141 070	70 183	522	178
Privatne <i>Private</i>	35	23	12	158	2 420	1 126	3	2
Vjerskih zajednica <i>Of religious communities</i>	18	14	4	147	3 181	2 185	4	4
Srednje škole – redovite <i>Secondary schools – regular</i>	696	224	472	7 417	145 640	73 034	509	178
Gimnazije <i>Grammar schools</i>	190	94	96	2 049	44 575	28 364	20	10
Državne <i>State</i>	154	64	90	1 834	40 301	25 733	18	8
Privatne <i>Private</i>	20	16	4	89	1 545	781	1	1
Vjerskih zajednica <i>Of religious communities</i>	16	14	2	126	2 729	1 850	1	1

1) Vidi Metodološka objašnjenja.

1) See Notes on Methodology.

### 5.1. SREDNJE ŠKOLE, RAZREDNI ODJELI I UČENICI, POČETAK ŠKOLSKE GODINE 2020./2021.

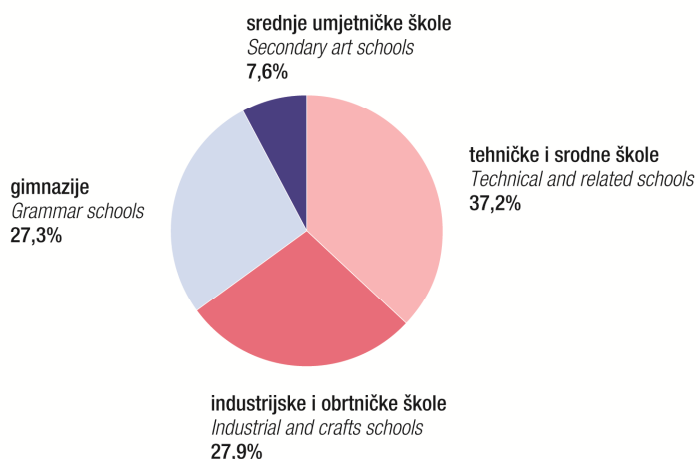
UPPER SECONDARY SCHOOLS, CLASS UNITS AND STUDENTS, BEGINNING OF 2020/2021 SCHOOL YEAR

(nastavak)  
(continued)

	Škole <sup>1)</sup> Schools <sup>1)</sup>			Razredni odjeli Class units	Učenici Students		Ponavljači Repeaters	
	ukupno Total	samostalne Self -contained	školske jedinice/odjeli School/class units		ukupno Total	učenice Female students	ukupno Total	učenice Female students
Tehničke i srodne škole Technical and related schools	259	64	195	3 364	68 348	32 357	127	40
Državne State	249	62	187	3 293	67 125	31 713	123	37
Privatne Private	8	2	6	50	771	309	1	-
Vjerskih zajednica Of religious communities	2	-	2	21	452	335	3	3
Srednje umjetničke škole Secondary art schools	53	44	9	331	4 666	3 358	52	27
Državne State	48	39	9	318	4 636	3 339	51	26
Privatne Private	5	5	-	13	30	19	1	1
Industrijske i obrtničke škole Industrial and crafts schools	194	22	172	1 673	28 051	8 955	310	101
Državne State	192	22	170	1 667	27 977	8 938	310	101
Privatne Private	2	-	2	6	74	17	-	-
Srednje škole za mladež s teškoćama u razvoju Upper secondary schools for disabled youth	45	16	29	221	1 031	460	20	6
Državne State	45	16	29	221	1 031	460	20	6
Obrazovanje odraslih Education of adults	57	9	48	295	2 395	1 062	-	-
Državne State	35	1	34	179	1 679	794	-	-
Privatne Private	22	8	14	116	716	268	-	-

### G-2. REDOVITE SREDNJE ŠKOLE, POČETAK ŠKOLSKE GODINE 2020./2021.

REGULAR UPPER SECONDARY SCHOOLS, BEGINNING OF 2020/2021 SCHOOL YEAR





**5.2. GIMNAZIJE, RAZREDNI ODJELI, UPISANI UČENICI I PONAVLJAČI PO RAZREDIMA, POČETAK ŠKOLSKE GODINE 2020./2021.**  
**GRAMMAR SCHOOLS, CLASS UNITS, ENROLLED STUDENTS AND REPEATERS, BY GRADES, BEGINNING OF**  
**2020/2021 SCHOOL YEAR**

	Razredni odjeli <sup>1)</sup> Class units <sup>1)</sup>	Učenci Students			Ponavljači Repeaters			
		ukupno Total	muški Male	ženski Female	ukupno Total	muški Male	ženski Female	
<b>Ukupno</b> Total								
Ukupno	2 049,0	44 575	16 211	28 364	20	10	10	Total
Opća gimnazija	1 227,0	26 065	8 884	17 181	15	8	7	Grammar school – general programme
Prirodoslovno-matematička gimnazija	311,0	7 217	3 739	3 478	1	1	-	Natural sciences and mathematics grammar school
Jezična gimnazija	288,2	6 282	1 707	4 575	2	1	1	Language grammar school
Klasična gimnazija	116,0	2 594	893	1 701	2	-	2	Classical grammar school
Međunarodni program (IBMYP)	6,0	98	46	52	-	-	-	IBMYP
Međunarodna matura (IBDP)	8,0	146	54	92	-	-	-	IBDP
Umjetnička gimnazija	4,0	119	48	71	-	-	-	Art grammar school
Prirodoslovna gimnazija	54,0	1 274	471	803	-	-	-	Natural sciences grammar school
Sportska gimnazija	5,8	119	66	53	-	-	-	Sport grammar school
Strukovna gimnazija	29,0	661	303	358	-	-	-	Vocational grammar school
<b>I. razred</b> 1 <sup>st</sup> grade								
Ukupno	502,0	11 102	3 977	7 125	3	2	1	Total
Opća gimnazija	301,5	6 553	2 196	4 357	2	2	-	Grammar school – general programme
Prirodoslovno-matematička gimnazija	78,5	1 830	928	902	-	-	-	Natural sciences and mathematics grammar school
Jezična gimnazija	72,6	1 617	459	1 158	-	-	-	Language grammar school
Klasična gimnazija	30,0	685	234	451	1	-	1	Classical grammar school
Međunarodni program (IBMYP)	3,0	47	23	24	-	-	-	IBMYP
Umjetnička gimnazija	1,0	28	13	15	-	-	-	Art grammar school
Prirodoslovna gimnazija	14,0	314	111	203	-	-	-	Natural sciences grammar school
Sportska gimnazija	1,4	28	13	15	-	-	-	Sport grammar school
<b>II. razred</b> 2 <sup>nd</sup> grade								
Ukupno	508,0	11 061	4 060	7 001	6	3	3	Total
Opća gimnazija	305,5	6 490	2 209	4 281	6	3	3	Grammar school – general programme
Prirodoslovno-matematička gimnazija	79,5	1 844	981	863	-	-	-	Natural sciences and mathematics grammar school
Jezična gimnazija	73,7	1 593	423	1 170	-	-	-	Language grammar school
Klasična gimnazija	29,0	668	245	423	-	-	-	Classical grammar school
Međunarodni program (IBMYP)	3,0	51	23	28	-	-	-	IBMYP
Umjetnička gimnazija	1,0	24	13	11	-	-	-	Art grammar school

1) Vidi Metodološka objašnjenja.

1) See Notes on Methodology.

**5.2. GIMNAZIJE, RAZREDNI ODJELI, UPISANI UČENICI I PONAVLJAČI PO RAZREDIMA, POČETAK ŠKOLSKE GODINE 2020./2021.**  
**GRAMMAR SCHOOLS, CLASS UNITS, ENROLLED STUDENTS AND REPEATERS, BY GRADES, BEGINNING OF**  
**2020/2021 SCHOOL YEAR**

(nastavak)  
 (continued)

	Razredni odjeli <sup>1)</sup> Class units <sup>1)</sup>	Učenci Students			Ponavljači Repeaters			
		ukupno Total	muški Male	ženski Female	ukupno Total	muški Male	ženski Female	
Prirodoslovna gimnazija	14,0	345	139	206	-	-	-	Natural sciences grammar school
Sportska gimnazija	1,3	28	15	13	-	-	-	Sport grammar school
Strukovna gimnazija	1,0	18	12	6	-	-	-	Vocational grammar school
<b>III. razred</b> 3 <sup>rd</sup> grade								
Ukupno	517,0	11 078	4 080	6 998	3	2	1	Total
Opća gimnazija	304,5	6 367	2 230	4 137	2	1	1	Grammar school – general programme
Prirodoslovno-matematička gimnazija	76,5	1 781	925	856	1	1	-	Natural sciences and mathematics grammar school
Jezična gimnazija	72,5	1 500	392	1 108	-	-	-	Language grammar school
Klasična gimnazija	29,0	632	210	422	-	-	-	Classical grammar school
Međunarodna matura (IBDP)	4,0	77	28	49	-	-	-	IBDP
Umjetnička gimnazija	1,0	34	15	19	-	-	-	Art grammar school
Prirodoslovna gimnazija	14,0	340	117	223	-	-	-	Natural sciences grammar school
Sportska gimnazija	1,5	31	20	11	-	-	-	Sport grammar school
Strukovna gimnazija	14,0	316	143	173	-	-	-	Vocational grammar school
<b>IV. razred</b> 4 <sup>th</sup> grade								
Ukupno	522,0	11 334	4 094	7 240	8	3	5	Total
Opća gimnazija	315,5	6 655	2 249	4 406	5	2	3	Grammar school – general programme
Prirodoslovno-matematička gimnazija	76,5	1 762	905	857	-	-	-	Natural sciences and mathematics grammar school
Jezična gimnazija	69,4	1 572	433	1 139	2	1	1	Language grammar school
Klasična gimnazija	28,0	609	204	405	1	-	1	Classical grammar school
Međunarodna matura (IBDP)	4,0	69	26	43	-	-	-	IBDP
Umjetnička gimnazija	1,0	33	7	26	-	-	-	Art grammar school
Prirodoslovna gimnazija	12,0	275	104	171	-	-	-	Natural sciences grammar school
Sportska gimnazija	1,6	32	18	14	-	-	-	Sport grammar school
Strukovna gimnazija	14,0	327	148	179	-	-	-	Vocational grammar school

**5.3. TEHNIČKE I SRODNE SREDNJE ŠKOLE, RAZREDNI ODJELI, UPISANI UČENICI I PONAVLJAČI PO RAZREDIMA I STRUKOVNIM PODRUČJIMA, POČETAK ŠKOLSKE GODINE 2020./2021.**

*TECHNICAL AND RELATED SECONDARY SCHOOLS, CLASS UNITS, ENROLLED STUDENTS AND REPEATERS, BY GRADES AND VOCATIONAL FIELDS, BEGINNING OF 2020/2021 SCHOOL YEAR*

	Razredni odjeli <sup>1)</sup> Class units <sup>1)</sup>	Učenci Students			Ponavljači Repeaters			
		ukupno Total	muški Male	ženski Female	ukupno Total	muški Male	ženski Female	
<b>Ukupno</b> Total								
Ukupno	3 364,0	68 348	35 991	32 357	127	87	40	Total
Strojarstvo	248,8	5 269	5 093	176	12	11	1	Mechanical engineering
Brodogradnja	2,5	53	51	2	-	-	-	Shipbuilding
Elektrotehnika	605,4	12 524	12 003	521	28	28	-	Electrical engineering
Geologija, rudarstvo i nafta	11,0	198	150	48	-	-	-	Geology, mining and petroleum
Ekonomija	830,0	16 174	5 111	11 063	26	13	13	Economy
Ugostiteljstvo i turizam	360,0	7 290	2 472	4 818	18	10	8	Hotels, catering and tourism
Poljoprivreda	121,0	1 890	977	913	9	5	4	Agriculture
Prehrana	65,5	1 222	276	946	-	-	-	Food processing
Veterina	56,0	1 114	265	849	1	1	-	Veterinary
Šumarstvo	37,0	614	505	109	1	1	-	Forestry
Obrada drva	32,9	565	433	132	1	-	1	Wood processing
Graditeljstvo i geodezija	169,0	3 578	2 232	1 346	12	8	4	Civil engineering and geodesy
Cestovni promet	71,1	1 462	1 060	402	1	1	-	Road transport
Pomorski, riječni i lučki promet	63,9	1 271	1 059	212	1	1	-	Sea, water and river transport
PT promet	17,0	309	108	201	-	-	-	Post and telecommunications
Zračni promet	11,0	239	90	149	-	-	-	Air transport
Željeznički promet	14,0	290	226	64	2	1	1	Railway transport
Kemijska tehnologija	13,5	308	92	216	-	-	-	Chemical technology
Grafika	93,0	2 001	989	1 012	7	5	2	Graphics and printing
Tekstil	30,4	506	19	487	-	-	-	Textiles
Zdravstvo	430,0	10 117	2 240	7 877	7	2	5	Health
Optika	8,0	187	43	144	-	-	-	Optics
Unutarnji poslovi i zaštita	4,0	77	26	51	-	-	-	Internal affairs and security
Područje međustrukovnih programa <sup>2)</sup>	69,0	1 090	471	619	1	-	1	Intervocational programmes <sup>2)</sup>
<b>I. razred</b> 1 <sup>st</sup> grade								
Ukupno	851,0	17 450	9 267	8 183	40	24	16	Total
Strojarstvo	64,5	1 355	1 317	38	2	2	-	Mechanical engineering
Brodogradnja	0,5	11	10	1	-	-	-	Shipbuilding
Elektrotehnika	154,5	3 317	3 188	129	6	6	-	Electrical engineering
Geologija, rudarstvo i nafta	2,0	35	27	8	-	-	-	Geology, mining and petroleum
Ekonomija	208,0	4 151	1 277	2 874	14	7	7	Economy
Ugostiteljstvo i turizam	90,0	1 814	653	1 161	7	2	5	Hotels, catering and tourism
Poljoprivreda	32,0	510	272	238	4	3	1	Agriculture
Prehrana	18,0	335	78	257	-	-	-	Food processing
Veterina	15,0	322	68	254	-	-	-	Veterinary
Šumarstvo	10,0	160	129	31	1	1	-	Forestry
Obrada drva	8,0	145	109	36	-	-	-	Wood processing
Graditeljstvo i geodezija	42,0	926	566	360	3	2	1	Civil engineering and geodesy
Cestovni promet	17,0	354	264	90	-	-	-	Road transport
Pomorski, riječni i lučki promet	17,5	333	275	58	-	-	-	Sea, water and river transport
PT promet	5,0	91	29	62	-	-	-	Post and telecommunications
Zračni promet	3,0	53	23	30	-	-	-	Air transport
Željeznički promet	4,0	84	66	18	1	1	-	Railway transport
Kemijska tehnologija	5,0	121	43	78	-	-	-	Chemical technology
Grafika	23,0	486	239	247	1	-	1	Graphics and printing
Tekstil	10,0	188	8	180	-	-	-	Textiles

1) Vidi Metodološka objašnjenja.

2) Ekološki tehničar, agroturistički tehničar i meteorološki tehničar.

1) See Notes on Methodology.

2) Ecology technician, agro-tourism technician and meteorology technician.

**5.3. TEHNIČKE I SRODNE SREDNJE ŠKOLE, RAZREDNI ODJELI, UPISANI UČENICI I PONAVLJAČI PO RAZREDIMA I STRUKOVNIM PODRUČJIMA, POČETAK ŠKOLSKE GODINE 2020./2021.**

*TECHNICAL AND RELATED SECONDARY SCHOOLS, CLASS UNITS, ENROLLED STUDENTS AND REPEATERS, BY GRADES AND VOCATIONAL FIELDS, BEGINNING OF 2020/2021 SCHOOL YEAR*

(nastavak)  
(continued)

	Razredni odjeli <sup>1)</sup> Class units <sup>1)</sup>	Učenci Students			Ponavljači Repeaters			
		ukupno Total	muški Male	ženski Female	ukupno Total	muški Male	ženski Female	
Zdravstvo	102,0	2 343	505	1 838	-	-	-	Health
Optika	2,0	46	9	37	-	-	-	Optics
Unutarnji poslovi i zaštita	1,0	20	5	15	-	-	-	Internal affairs and security
Područje međustrukovnih programa <sup>2)</sup>	17,0	250	107	143	1	-	1	Intervocational programmes <sup>2)</sup>

**II. razred**  
*2<sup>nd</sup> grade*

Ukupno	843,0	17 210	9 038	8 172	37	23	14	Total
Strojarstvo	62,5	1 321	1 276	45	5	5	-	Mechanical engineering
Brodogradnja	0,5	11	11	-	-	-	-	Shipbuilding
Elektrotehnika	155,5	3 253	3 119	134	6	6	-	Electrical engineering
Geologija, rudarstvo i nafta	3,0	59	53	6	-	-	-	Geology, mining and petroleum
Ekonomija	205,0	4 019	1 240	2 779	6	3	3	Economy
Ugostiteljstvo i turizam	93,0	1 880	604	1 276	6	3	3	Hotels, catering and tourism
Poljoprivreda	29,0	438	227	211	2	2	-	Agriculture
Prehrana	18,5	357	82	275	-	-	-	Food processing
Veterina	14,0	295	74	221	-	-	-	Veterinary
Šumarstvo	10,0	161	121	40	-	-	-	Forestry
Obrada drva	10,0	185	137	48	-	-	-	Wood processing
Graditeljstvo i geodezija	44,0	931	573	358	4	2	2	Civil engineering and geodesy
Cestovni promet	17,7	349	255	94	-	-	-	Road transport
Pomorski, riječni i lučki promet	16,8	312	258	54	1	1	-	Sea, water and river transport
PT promet	5,0	100	33	67	-	-	-	Post and telecommunications
Zračni promet	3,0	73	20	53	-	-	-	Air transport
Željeznički promet	3,0	75	54	21	1	-	1	Railway transport
Kemijska tehnologija	2,0	46	11	35	-	-	-	Chemical technology
Grafika	24,0	511	231	280	1	-	1	Graphics and printing
Tekstil	9,0	152	6	146	-	-	-	Textiles
Zdravstvo	99,0	2 338	531	1 807	5	1	4	Health
Optika	2,0	46	13	33	-	-	-	Optics
Unutarnji poslovi i zaštita	1,0	21	6	15	-	-	-	Internal affairs and security
Područje međustrukovnih programa <sup>2)</sup>	15,5	277	103	174	-	-	-	Intervocational programmes <sup>2)</sup>

**III. razred**  
*3<sup>rd</sup> grade*

Ukupno	819,0	16 208	8 643	7 565	20	14	6	Total
Strojarstvo	62,5	1 243	1 198	45	4	3	1	Mechanical engineering
Brodogradnja	0,5	9	9	-	-	-	-	Shipbuilding
Elektrotehnika	146,5	2 989	2 855	134	2	2	-	Electrical engineering
Geologija, rudarstvo i nafta	3,0	52	35	17	-	-	-	Geology, mining and petroleum
Ekonomija	206,0	3 844	1 261	2 583	3	2	1	Economy
Ugostiteljstvo i turizam	90,0	1 790	618	1 172	1	1	-	Hotels, catering and tourism
Poljoprivreda	30,5	489	241	248	3	-	3	Agriculture
Prehrana	13,0	231	48	183	-	-	-	Food processing
Veterina	14,0	252	55	197	1	1	-	Veterinary
Šumarstvo	9,0	157	134	23	-	-	-	Forestry
Obrada drva	8,0	123	99	24	-	-	-	Wood processing
Graditeljstvo i geodezija	42,0	871	550	321	3	3	-	Civil engineering and geodesy

**5.3. TEHNIČKE I SRODNE SREDNJE ŠKOLE, RAZREDNI ODJELI, UPISANI UČENICI I PONAVLJAČI PO RAZREDIMA I STRUKOVNIM PODRUČJIMA, POČETAK ŠKOLSKE GODINE 2020./2021.**

*TECHNICAL AND RELATED SECONDARY SCHOOLS, CLASS UNITS, ENROLLED STUDENTS AND REPEATERS, BY GRADES AND VOCATIONAL FIELDS, BEGINNING OF 2020/2021 SCHOOL YEAR*

(nastavak)  
(continued)

	Razredni odjeli <sup>1)</sup> Class units <sup>1)</sup>	Učenici Students			Ponavljači Repeaters			
		ukupno Total	muški Male	ženski Female	ukupno Total	muški Male	ženski Female	
Cestovni promet	16,7	342	237	105	1	1	-	Road transport
Pomorski, riječni i lučki promet	14,8	315	265	50	-	-	-	Sea, water and river transport
PT promet	4,0	63	29	34	-	-	-	Post and telecommunications
Zračni promet	3,0	63	28	35	-	-	-	Air transport
Željeznički promet	3,0	61	49	12	-	-	-	Railway transport
Kemijska tehnologija	3,0	67	13	54	-	-	-	Chemical technology
Grafika	24,0	521	266	255	1	1	-	Graphics and printing
Tekstil	7,0	97	4	93	-	-	-	Textiles
Zdravstvo	96,0	2 247	499	1 748	1	-	1	Health
Optika	2,0	48	10	38	-	-	-	Optics
Unutarnji poslovi i zaštita	1,0	18	4	14	-	-	-	Internal affairs and security
Područje međustrukovnih programa <sup>2)</sup>	19,5	316	136	180	-	-	-	Intervocational programmes <sup>2)</sup>

**IV. razred**  
*4<sup>th</sup> grade*

Ukupno	808,0	16 430	8 808	7 622	30	26	4	Total
Strojarstvo	59,3	1 350	1 302	48	1	1	-	Mechanical engineering
Brodogradnja	1,0	22	21	1	-	-	-	Shipbuilding
Elektrotehnika	148,9	2 965	2 841	124	14	14	-	Electrical engineering
Geologija, rudarstvo i nafta	3,0	52	35	17	-	-	-	Geology, mining and petroleum
Ekonomija	211,0	4 160	1 333	2 827	3	1	2	Economy
Ugostiteljstvo i turizam	87,0	1 806	597	1 209	4	4	-	Hotels, catering and tourism
Poljoprivreda	29,5	453	237	216	-	-	-	Agriculture
Prehrana	16,0	299	68	231	-	-	-	Food processing
Veterina	13,0	245	68	177	-	-	-	Veterinary
Šumarstvo	8,0	136	121	15	-	-	-	Forestry
Obrada drva	6,9	112	88	24	1	-	1	Wood processing
Graditeljstvo i geodezija	41,0	850	543	307	2	1	1	Civil engineering and geodesy
Cestovni promet	19,7	417	304	113	-	-	-	Road transport
Pomorski, riječni i lučki promet	14,8	311	261	50	-	-	-	Sea, water and river transport
PT promet	3,0	55	17	38	-	-	-	Post and telecommunications
Zračni promet	2,0	50	19	31	-	-	-	Air transport
Željeznički promet	4,0	70	57	13	-	-	-	Railway transport
Kemijska tehnologija	3,5	74	25	49	-	-	-	Chemical technology
Grafika	22,0	483	253	230	4	4	-	Graphics and printing
Tekstil	4,4	69	1	68	-	-	-	Textiles
Zdravstvo	90,0	2 139	470	1 669	1	1	-	Health
Optika	2,0	47	11	36	-	-	-	Optics
Unutarnji poslovi i zaštita	1,0	18	11	7	-	-	-	Internal affairs and security
Područje međustrukovnih programa <sup>2)</sup>	17,0	247	125	122	-	-	-	Intervocational programmes <sup>2)</sup>

**V. razred**  
*5<sup>th</sup> grade*

Ukupno	43,0	1 050	235	815	-	-	-	Total
Zdravstvo	43,0	1 050	235	815	-	-	-	Health

**5.4. SREDNJE UMJETNIČKE ŠKOLE, UPISANI UČENICI I PONAVLJAČI PO RAZREDIMA, POČETAK ŠKOLSKE GODINE 2020./2021.**  
**SECONDARY ART SCHOOLS, ENROLLED STUDENTS AND REPEATERS, BY GRADES, BEGINNING OF 2020/2021 SCHOOL YEAR**

	Učenci <i>Students</i>			Ponavljači <i>Repeaters</i>			
	ukupno <i>Total</i>	muški <i>Male</i>	ženski <i>Female</i>	ukupno <i>Total</i>	muški <i>Male</i>	ženski <i>Female</i>	
Srednje umjetničke škole	4 666	1 308	3 358	52	25	27	<i>Secondary art schools</i>
Glazbene	2 021	839	1 182	38	20	18	<i>Music schools</i>
I. razred	590	253	337	1	-	1	<i>1<sup>st</sup> grade</i>
II. razred	525	198	327	6	1	5	<i>2<sup>nd</sup> grade</i>
III. razred	488	198	290	7	5	2	<i>3<sup>rd</sup> grade</i>
IV. razred	418	190	228	24	14	10	<i>4<sup>th</sup> grade</i>
Plesne	253	16	237	3	1	2	<i>Dance schools</i>
I. razred	66	2	64	2	1	1	<i>1<sup>st</sup> grade</i>
II. razred	89	10	79	-	-	-	<i>2<sup>nd</sup> grade</i>
III. razred	43	1	42	-	-	-	<i>3<sup>rd</sup> grade</i>
IV. razred	55	3	52	1	-	1	<i>4<sup>th</sup> grade</i>
Likovna umjetnost i dizajn	2 392	453	1 939	11	4	7	<i>Fine arts and design</i>
I. razred	611	106	505	5	3	2	<i>1<sup>st</sup> grade</i>
II. razred	621	106	515	4	1	3	<i>2<sup>nd</sup> grade</i>
III. razred	588	113	475	1	-	1	<i>3<sup>rd</sup> grade</i>
IV. razred	572	128	444	1	-	1	<i>4<sup>th</sup> grade</i>

**5.5. INDUSTRIJSKE I OBRTHNIČKE SREDNJE ŠKOLE, RAZREDNI ODJELI, UPISANI UČENICI I PONAVLJAČI PO RAZREDIMA I STRUKOVNIM PODRUČJIMA, POČETAK ŠKOLSKE GODINE 2020./2021.**  
**INDUSTRIAL AND CRAFTS SECONDARY SCHOOLS, CLASS UNITS, ENROLLED STUDENTS AND REPEATERS, BY GRADES AND VOCATIONAL FIELDS, BEGINNING OF 2020/2021 SCHOOL YEAR**

	Razredni odjeli <sup>1)</sup> <i>Class units<sup>1)</sup></i>	Učenci <i>Students</i>			Ponavljači <i>Repeaters</i>			
		ukupno <i>Total</i>	muški <i>Male</i>	ženski <i>Female</i>	ukupno <i>Total</i>	muški <i>Male</i>	ženski <i>Female</i>	
<b>Ukupno</b> <i>Total</i>								
Ukupno	1 673,0	28 051	19 096	8 955	310	209	101	<i>Total</i>
Strojarstvo	420,7	7 480	7 374	106	68	68	-	<i>Mechanical engineering</i>
Brodogradnja	11,7	203	203	-	5	5	-	<i>Shipbuilding</i>
Elektrotehnika	142,2	2 461	2 449	12	13	13	-	<i>Electrical engineering</i>
Trgovina	142,3	2 107	628	1 479	34	14	20	<i>Trade</i>
Ugostiteljstvo	366,2	6 010	3 378	2 632	72	39	33	<i>Hotels and catering</i>
Poljoprivreda	48,7	434	179	255	10	4	6	<i>Agriculture</i>
Prehrana	53,4	617	419	198	9	9	-	<i>Food processing</i>
Obrada drva	59,6	891	870	21	14	13	1	<i>Wood processing</i>
Graditeljstvo i geodezija	74,2	1 053	1 049	4	17	17	-	<i>Civil engineering and geodesy</i>
Cestovni promet	84,5	1 750	1 601	149	18	15	3	<i>Road transport</i>
Željeznički promet	3,0	57	33	24	-	-	-	<i>Railway transport</i>
Grafika	8,0	148	92	56	-	-	-	<i>Graphics and printing</i>
Tekstil	22,0	243	17	226	18	2	16	<i>Textiles</i>
Obrada kože	6,3	88	10	78	-	-	-	<i>Leather processing</i>
Osobne usluge	179,5	3 694	165	3 529	19	3	16	<i>Personal services</i>
Ostale usluge	39,1	612	431	181	11	5	6	<i>Other services</i>
Optika i obrada stakla	0,7	9	8	1	1	1	-	<i>Optics and glass processing</i>
Područje međustrukovnih programa (automehatroničar)	10,9	194	190	4	1	1	-	<i>Intervocational programmes (car mechatronics technician)</i>

1) Vidi Metodološka objašnjenja.

1) See Notes on Methodology.

**5.5. INDUSTRIJSKE I OBRTNIČKE SREDNJE ŠKOLE, RAZREDNI ODJELI, UPISANI UČENICI I PONAVLJAČI PO RAZREDIMA I STRUKOVNIM PODRUČJIMA, POČETAK ŠKOLSKE GODINE 2020./2021.**  
**INDUSTRIAL AND CRAFTS SECONDARY SCHOOLS, CLASS UNITS, ENROLLED STUDENTS AND REPEATERS, BY GRADES AND VOCATIONAL FIELDS, BEGINNING OF 2020/2021 SCHOOL YEAR**

(nastavak)  
(continued)

	Razredni odjeli <sup>1)</sup> Class units <sup>1)</sup>	Učenci Students			Ponavljači Repeaters			
		ukupno Total	muški Male	ženski Female	ukupno Total	muški Male	ženski Female	
<b>I. razred</b> <i>1<sup>st</sup> grade</i>								
Ukupno	565,0	9 656	6 611	3 045	181	127	54	Total
Strojarstvo	142,4	2 612	2 581	31	33	33	-	Mechanical engineering
Brodogradnja	4,4	84	84	-	2	2	-	Shipbuilding
Elektrotehnika	49,7	902	895	7	6	6	-	Electrical engineering
Trgovina	47,7	718	217	501	25	11	14	Trade
Ugostiteljstvo	124,2	2 000	1 061	939	57	32	25	Hotels and catering
Poljoprivreda	16,6	148	61	87	3	2	1	Agriculture
Prehrana	18,1	201	131	70	5	5	-	Food processing
Obrada drva	21,0	343	337	6	8	8	-	Wood processing
Graditeljstvo i geodezija	25,5	390	388	2	15	15	-	Civil engineering and geodesy
Cestovni promet	28,3	575	517	58	4	4	-	Road transport
Željeznički promet	1,0	19	13	6	-	-	-	Railway transport
Grafika	2,0	38	25	13	-	-	-	Graphics and printing
Tekstil	9,2	116	13	103	3	-	3	Textiles
Obrada kože	2,2	30	6	24	-	-	-	Leather processing
Osobne usluge	55,5	1 185	65	1 120	11	3	8	Personal services
Ostale usluge	13,5	228	151	77	7	4	3	Other services
Optika i obrada stakla	0,1	2	2	-	1	1	-	Optics and glass processing
Područje međustrukovnih programa (automehatroničar)	3,6	65	64	1	1	1	-	Intervocational programmes (car mechatronics technician)
<b>II. razred</b> <i>2<sup>nd</sup> grade</i>								
Ukupno	557,0	9 666	6 626	3 040	92	58	34	Total
Strojarstvo	140,0	2 557	2 517	40	26	26	-	Mechanical engineering
Brodogradnja	4,4	80	80	-	2	2	-	Shipbuilding
Elektrotehnika	48,2	886	881	5	6	6	-	Electrical engineering
Trgovina	48,5	760	217	543	5	1	4	Trade
Ugostiteljstvo	121,5	2 081	1 179	902	13	6	7	Hotels and catering
Poljoprivreda	15,6	147	61	86	3	2	1	Agriculture
Prehrana	19,4	233	167	66	4	4	-	Food processing
Obrada drva	20,5	302	300	2	4	3	1	Wood processing
Graditeljstvo i geodezija	25,4	360	358	2	2	2	-	Civil engineering and geodesy
Cestovni promet	27,8	606	550	56	6	4	2	Road transport
Željeznički promet	1,0	20	13	7	-	-	-	Railway transport
Grafika	3,0	59	36	23	-	-	-	Graphics and printing
Tekstil	6,2	75	2	73	14	2	12	Textiles
Obrada kože	1,8	24	1	23	-	-	-	Leather processing
Osobne usluge	57,3	1 203	61	1 142	5	-	5	Personal services
Ostale usluge	12,2	202	135	67	2	-	2	Other services
Optika i obrada stakla	0,2	3	2	1	-	-	-	Optics and glass processing
Područje međustrukovnih programa (automehatroničar)	4,0	68	66	2	-	-	-	Intervocational programmes (car mechatronics technician)

**5.5. INDUSTRIJSKE I OBRTNIČKE SREDNJE ŠKOLE, RAZREDNI ODJELI, UPISANI UČENICI I PONAVLJAČI PO RAZREDIMA I STRUKOVNIM PODRUČJIMA, POČETAK ŠKOLSKE GODINE 2020./2021.**  
**INDUSTRIAL AND CRAFTS SECONDARY SCHOOLS, CLASS UNITS, ENROLLED STUDENTS AND REPEATERS, BY GRADES AND VOCATIONAL FIELDS, BEGINNING OF 2020/2021 SCHOOL YEAR**

(nastavak)  
(continued)

	Razredni odjeli <sup>1)</sup> Class units <sup>1)</sup>	Učenici Students			Ponavljači Repeaters			
		ukupno Total	muški Male	ženski Female	ukupno Total	muški Male	ženski Female	
<b>III. razred</b> 3 <sup>rd</sup> grade								
Ukupno	543,0	8 554	5 859	2 695	37	24	13	Total
Strojarstvo	138,3	2 311	2 276	35	9	9	-	Mechanical engineering
Brodogradnja	2,9	39	39	-	1	1	-	Shipbuilding
Elektrotehnika	44,3	673	673	-	1	1	-	Electrical engineering
Trgovina	46,1	629	194	435	4	2	2	Trade
Ugostiteljstvo	120,5	1 929	1 138	791	2	1	1	Hotels and catering
Poljoprivreda	16,5	139	57	82	4	-	4	Agriculture
Prehrana	15,9	183	121	62	-	-	-	Food processing
Obrada drva	18,1	246	233	13	2	2	-	Wood processing
Graditeljstvo i geodezija	23,3	303	303	-	-	-	-	Civil engineering and geodesy
Cestovni promet	28,4	569	534	35	8	7	1	Road transport
Željeznički promet	1,0	18	7	11	-	-	-	Railway transport
Grafika	3,0	51	31	20	-	-	-	Graphics and printing
Tekstil	6,6	52	2	50	1	-	1	Textiles
Obrada kože	2,3	34	3	31	-	-	-	Leather processing
Osobne usluge	58,7	1 131	39	1 092	3	-	3	Personal services
Ostale usluge	13,4	182	145	37	2	1	1	Other services
Optika i obrada stakla	0,4	4	4	-	-	-	-	Optics and glass processing
Područje međustrukovnih programa (automehatroničar)	3,3	61	60	1	-	-	-	Intervocational programmes (car mechatronics technician)
<b>IV. razred</b> 4 <sup>th</sup> grade								
Ukupno	8,0	175	-	175	-	-	-	Total
Osobne usluge (kozmetičari)	8,0	175	-	175	-	-	-	Personal services (cosmeticians)

**5.6. OPREMLJENOST SREDNJIH ŠKOLA RAČUNALIMA, POČETAK ŠKOLSKE GODINE 2020./2021.**  
**SECONDARY SCHOOLS EQUIPPED WITH COMPUTERS, BEGINNING OF 2020/2021 SCHOOL YEAR**

Broj škola Number of schools	Broj računala Number of computers							
	ukupno Total	s pristupom na internet With access to internet	za administrativno-upravne potrebe For administrative purposes		u procesu obrazovanja In process of education			
			ukupno Total	s pristupom na internet With access to internet	ukupno Total	s pristupom na internet With access to internet	od toga u računalnim učionicama Out of that, in computer classrooms	
							ukupno Total	s pristupom na internet With access to internet
438	40 483	39 408	4 223	4 215	36 260	35 193	17 957	17 769



**5.7. UPISANI UČENICI SREDNJIH ŠKOLA PO RAZREDIMA, PREMA SPOLU I GODINAMA ROĐENJA, POČETAK ŠKOLSKE GODINE 2020./2021.**  
**ENROLLED STUDENTS IN UPPER SECONDARY SCHOOLS, BY GRADES, SEX AND YEAR OF BIRTH, BEGINNING OF 2020/2021 SCHOOL YEAR**

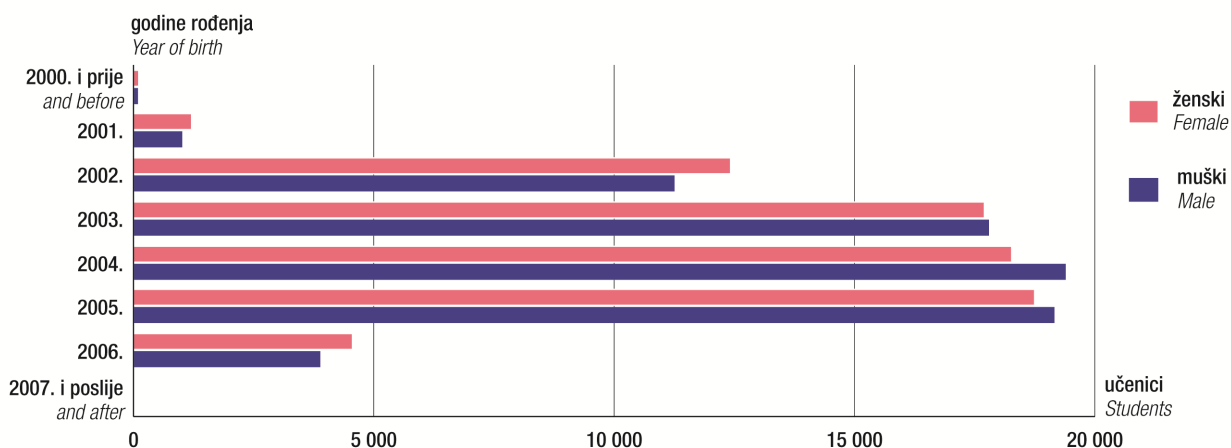
			Ukupno učenici Students – total	Godine rođenja Year of birth								
				2007. i poslije 2007 and after	2006.	2005.	2004.	2003.	2002.	2001.	2000. i prije 2000 and before	
Srednje škole – redovite Upper secondary schools –regular	ukupno Total	svoga All	145 640	26	8 442	37 905	37 663	35 499	23 676	2 226	203	
		učenice Female students	73 034	17	4 555	18 747	18 270	17 702	12 421	1 211	111	
	I.	svoga All	39 475	26	8 332	29 427	1 504	129	29	8	20	
		učenice Female students	19 259	17	4 472	14 153	547	47	13	2	8	
	II.	svoga All	39 172	-	110	8 393	28 350	2 133	145	17	24	
		učenice Female students	19 134	-	83	4 556	13 574	836	61	7	17	
	III.	svoga All	36 959	-	-	80	7 637	27 053	1 983	168	38	
		učenice Female students	18 065	-	-	35	4 050	13 174	724	59	23	
	IV.	svoga All	28 984	-	-	5	172	6 181	21 306	1 238	82	
		učenice Female students	15 761	-	-	3	99	3 642	11 450	527	40	
	V.	svoga All	1 050	-	-	-	-	3	213	795	39	
		učenice Female students	815	-	-	-	-	3	173	616	23	
	Gimnazije Grammar schools	ukupno Total	svoga All	44 575	1	2 507	10 848	11 089	11 271	8 647	206	6
			učenice Female students	28 364	1	1 690	6 939	7 063	7 136	5 431	100	4
		I.	svoga All	11 102	1	2 492	8 418	188	3	-	-	-
		učenice Female students	7 125	1	1 677	5 319	126	2	-	-	-	
II.		svoga All	11 061	-	15	2 421	8 291	331	3	-	-	
		učenice Female students	7 001	-	13	1 615	5 184	188	1	-	-	
III.		svoga All	11 078	-	-	9	2 510	8 393	162	3	1	
		učenice Female students	6 998	-	-	5	1 694	5 224	73	1	1	
IV.		svoga All	11 334	-	-	-	100	2 544	8 482	203	5	
		učenice Female students	7 240	-	-	-	59	1 722	5 357	99	3	
Tehničke i srodne škole Technical and related schools		ukupno Total	svoga All	68 348	1	3 829	17 080	16 475	16 141	12 945	1 786	91
			učenice Female students	32 357	1	1 997	8 104	7 606	7 624	5 980	1 002	43
	I.	svoga All	17 450	1	3 781	13 269	381	16	2	-	-	
		učenice Female students	8 183	1	1 961	6 085	129	7	-	-	-	
	II.	svoga All	17 210	-	48	3 789	12 677	664	30	2	-	
		učenice Female students	8 172	-	36	2 011	5 847	264	13	1	-	

**5.7. UPISANI UČENICI SREDNJIH ŠKOLA PO RAZREDIMA, PREMA SPOLU I GODINAMA ROĐENJA, POČETAK ŠKOLSKE GODINE 2020./2021.**  
**ENROLLED STUDENTS IN UPPER SECONDARY SCHOOLS, BY GRADES, SEX AND YEAR OF BIRTH, BEGINNING OF 2020/2021 SCHOOL YEAR**

(nastavak)  
(continued)

			Ukupno učenici Students – total	Godine rođenja Year of birth							2000. i prije 2000 and before	
				2007. i poslije 2007 and after	2006.	2005.	2004.	2003.	2002.	2001.		
Srednje umjetničke škole Secondary art schools	III.	svoga All	16 208	-	-	22	3 376	12 105	668	34	3	
		učenice Female students	7 565	-	-	8	1 611	5 657	277	11	1	
	IV.	svoga All	16 430	-	-	-	41	3 353	12 032	955	49	
		učenice Female students	7 622	-	-	-	19	1 693	5 517	374	19	
	V.	svoga All	1 050	-	-	-	-	3	213	795	39	
		učenice Female students	815	-	-	-	-	3	173	616	23	
	ukupno Total	svoga All	4 666	24	397	1 083	1 084	1 056	811	113	98	
		učenice Female students	3 358	15	282	811	816	763	541	69	61	
	I.	svoga All	1 267	24	350	761	68	22	14	8	20	
		učenice Female students	906	15	248	563	45	14	11	2	8	
	II.	svoga All	1 235	-	47	297	705	118	37	8	23	
		učenice Female students	921	-	34	229	538	74	25	5	16	
	III.	svoga All	1 119	-	-	20	280	674	94	24	27	
		učenice Female students	807	-	-	16	212	490	55	15	19	
	IV.	svoga All	1 045	-	-	5	31	242	666	73	28	
		učenice Female students	724	-	-	3	21	185	450	47	18	
	Industrijske i obrtničke škole Industrial and crafts schools	ukupno Total	svoga All	28 051	-	1 709	8 894	9 015	7 031	1 273	121	8
			učenice Female students	8 955	-	586	2 893	2 785	2 179	469	40	3
I.		svoga All	9 656	-	1 709	6 979	867	88	13	-	-	
		učenice Female students	3 045	-	586	2 186	247	24	2	-	-	
II.		svoga All	9 666	-	-	1 886	6 677	1 020	75	7	1	
		učenice Female students	3 040	-	-	701	2 005	310	22	1	1	
III.		svoga All	8 554	-	-	29	1 471	5 881	1 059	107	7	
		učenice Female students	2 695	-	-	6	533	1 803	319	32	2	
IV.		svoga All	175	-	-	-	-	42	126	7	-	
		učenice Female students	175	-	-	-	-	42	126	7	-	

**G-3. UČENICI REDOVITIH SREDNJIH ŠKOLA PREMA GODINAMA ROĐENJA I SPOLU, POČETAK ŠK. G. 2020./2021.**  
**STUDENTS IN REGULAR UPPER SECONDARY SCHOOLS, BY YEAR OF BIRTH AND SEX, BEGINNING OF 2020/2021 SCHOOL YEAR**



**5.8. UČENICI STRANI DRŽAVLJANI U REDOVITIM SREDNJIH ŠKOLAMA PREMA SPOLU, POČETAK ŠKOLSKE GODINE 2020./2021.**  
**STUDENTS FOREIGN CITIZENS IN REGULAR UPPER SECONDARY SCHOOLS, BY SEX, BEGINNING OF 2020/2021 SCHOOL YEAR**

Država	Učenci strani državljanji Students foreign citizens						Country
	ukupno Total	muški Male	ženski Female	od toga s prebivalištem u Republici Hrvatskoj Out of that, with residence in Republic of Croatia			
				ukupno Total	muški Male	ženski Female	
Ukupno	261	150	111	201	113	88	Total
Albanija	8	2	6	8	2	6	Albania
Argentina	1	1	-	1	1	-	Argentina
Australija	1	-	1	1	-	1	Australia
Austrija	1	-	1	-	-	-	Austria
BiH	58	36	22	49	32	17	Bosnia and Herzegovina
Brazil	1	1	-	-	-	-	Brazil
Bugarska	2	2	-	1	1	-	Bulgaria
Crna Gora	3	-	3	-	-	-	Montenegro
Češka	12	11	1	2	1	1	Czech Republic
Filipini	1	-	1	-	-	-	Philippines
Francuska	3	1	2	3	1	2	France
Gana	1	-	1	1	-	1	Ghana
Irak	8	5	3	2	1	1	Iraq
Iran	1	1	-	1	1	-	Iran, Islamic Republic of
Irska	3	1	2	3	1	2	Ireland
Italija	9	7	2	8	6	2	Italy
Južna Koreja	2	1	1	2	1	1	Korea, Republic of
Južnoafrička Republika	1	1	-	-	-	-	South Africa
Kanada	4	2	2	3	1	2	Canada
Kazahstan	1	1	-	-	-	-	Kazakhstan
Kina	12	5	7	4	-	4	China
Kosovo	13	7	6	13	7	6	Kosovo
Kuba	1	-	1	1	-	1	Cuba
Libanon	2	2	-	2	2	-	Lebanon
Libija	1	1	-	-	-	-	Libya
Litva	1	-	1	1	-	1	Lithuania
Mađarska	9	4	5	7	3	4	Hungary
Nigerija	1	-	1	1	-	1	Nigeria
Nizozemska	7	4	3	7	4	3	Netherlands
Novi Zeland	1	1	-	1	1	-	New Zealand
Njemačka	7	2	5	7	2	5	Germany
Poljska	2	2	-	2	2	-	Poland
Republika Sjeverna Makedonija <sup>1)</sup>	8	5	3	6	5	1	North Macedonia <sup>1)</sup>
Rumunjska	1	1	-	1	1	-	Romania
Rusija	19	9	10	14	7	7	Russia

1) Republika Hrvatska od 15. veljače 2019. godine u svim oblicima službene komunikacije upotrebljava ime Republika Sjeverna Makedonija.

1) As of 15 February 2019, the Republic of Croatia uses the name Republic of North Macedonia in all forms of public communication.

**5.8. UČENICI STRANI DRŽAVLJANI U REDOVITIM SREDNJIM ŠKOLAMA PREMA SPOLU, POČETAK ŠKOLSKE GODINE 2020./2021.**  
**STUDENTS FOREIGN CITIZENS IN REGULAR UPPER SECONDARY SCHOOLS, BY SEX, BEGINNING OF 2020/2021 SCHOOL YEAR**

Država	Učenci strani državljani Students foreign citizens						Country
	ukupno Total	muški Male	ženski Female	od toga s prebivalištem u Republici Hrvatskoj Out of that, with residence in Republic of Croatia			
				ukupno Total	muški Male	ženski Female	
SAD	4	1	3	3	1	2	USA
Sirija	8	4	4	8	4	4	Syrian Arab Republic
Slovenija	10	7	3	7	4	3	Slovenia
Srbija	15	10	5	15	10	5	Serbia
Španjolska	2	1	1	2	1	1	Spain
Švicarska	2	1	1	2	1	1	Switzerland
Tajland	1	1	-	1	1	-	Thailand
Turska	1	-	1	-	-	-	Turkey
Uganda	2	1	1	2	1	1	Uganda
Ujedinjena Kraljevina	3	3	-	2	2	-	United Kingdom
Ukrajina	6	5	1	6	5	1	Ukraine
Vijetnam	1	-	1	1	-	1	Vietnam

**5.9. UPISANI POLAZNICI SREDNJIH ŠKOLA ZA ODRASLE PREMA SPOLU I STRUKOVNIM PODRUČJIMA, POČETAK ŠKOLSKE GODINE 2020./2021.**  
**STUDENTS ENROLLED IN UPPER SECONDARY SCHOOLS FOR ADULTS, BY SEX AND VOCATIONAL FIELDS, BEGINNING OF 2020/2021 SCHOOL YEAR**

	Tehničke i srodne škole Technical and related schools			Industrijske i obrtničke škole Industrial and crafts schools			
	ukupno Total	muški Male	ženski Female	ukupno Total	muški Male	ženski Female	
Ukupno	1 615	917	698	624	367	257	Total
Strojarstvo	106	106	-	29	29	-	Mechanical engineering
Metallurgija	-	-	-	1	1	-	Metallurgy
Elektrotehnika	136	125	11	11	11	-	Electrical engineering
Geologija, rudarstvo i nafta	5	5	-	-	-	-	Geology, mining and petroleum
Ekonomija i trgovina	675	237	438	130	56	74	Economy and trade
Ugostiteljstvo i turizam	271	134	137	241	106	135	Hotels, catering and tourism
Poljoprivreda	16	11	5	14	4	10	Agriculture
Prehrana	4	1	3	7	6	1	Food processing
Šumarstvo	6	5	1	-	-	-	Forestry
Obrada drva	4	4	-	10	9	1	Wood processing
Graditeljstvo i geodezija	37	33	4	35	34	1	Civil engineering and geodesy
Cestovni promet	132	122	10	105	101	4	Road transport
Unutarnji transport	3	3	-	-	-	-	Internal transport
Pomorski, riječni i lučki promet	77	72	5	-	-	-	Sea, water and river transport
PT promet	1	1	-	-	-	-	Post and telecommunications
Zračni promet	1	-	1	-	-	-	Air transport
Željeznički promet	7	7	-	-	-	-	Railway transport
Kemijska tehnologija	1	-	1	-	-	-	Chemical technology
Grafika	61	39	22	-	-	-	Graphics and printing
Tekstil	1	-	1	6	-	6	Textiles
Obrada kože	6	-	6	-	-	-	Leather processing
Zdravstvo	11	4	7	9	-	9	Health
Osobne usluge	42	-	42	17	3	14	Personal services
Ostale usluge	-	-	-	3	3	-	Other services
Unutarnji poslovi i zaštita	12	8	4	6	4	2	Internal affairs and security

**5.10. UPISANI ODRASLI POLAZNICI GIMNAZIJA I SREDNJIH GLAZBENIH ŠKOLA PREMA SPOLU, POČETAK ŠKOLSKE GODINE 2020./2021.**  
**ADULT STUDENTS ENROLLED IN GRAMMAR SCHOOLS AND SECONDARY MUSIC SCHOOLS, BY SEX, BEGINNING OF 2020/2021 SCHOOL YEAR**

	Gimnazije Grammar schools			Srednje glazbene škole Upper secondary music schools		
	ukupno Total	muški Male	ženski Female	ukupno Total	muški Male	ženski Female
Polaznici/ Attendants	153	47	106	3	2	1

**5.11. NASTAVNICI I STRUČNI SURADNICI U SREDNJIM ŠKOLAMA PREMA VRSTI ŠKOLE, SPOLU I RADNOM VREMENU<sup>1)</sup>,  
POČETAK ŠKOLSKE GODINE 2020./2021.  
TEACHERS AND ASSISTANTS IN UPPER SECONDARY SCHOOLS, BY KIND OF SCHOOL, SEX AND WORKING TIME<sup>1)</sup>,  
BEGINNING OF 2020/2021 SCHOOL YEAR**

	Nastavnici Teachers						Nastavnici u ekvivalentu pune zaposlenosti Teachers, FTE		Stručni suradnici u ekvivalentu pune zaposlenosti Assistants, FTE	
	ukupno Total	žene Women	s punim radnim vremenom Full-time		s kraćim od punoga radnog vremena Part-time		ukupno Total	žene Women	ukupno Total	žene Women
			ukupno Total	žene Women	ukupno Total	žene Women				
Srednje škole – redovite Secondary schools – regular	25 939	17 549	12 094	8 193	13 845	9 356	17 522,21	11 856,80	921,41	823,37
Državne State	24 764	16 715	11 676	7 885	13 088	8 830	16 828,04	11 352,71	870,98	778,19
Privatne Private	683	470	220	151	463	319	365,50	252,95	18,89	16,64
Vjerskih zajednica Of religious communities	492	364	198	157	294	207	328,67	251,14	31,54	28,54
Gimnazije Grammar schools	6 315	4 673	3 075	2 390	3 240	2 283	4 313,82	3 288,19	298,54	269,09
Državne State	5 508	4 100	2 782	2 176	2 726	1 924	3 820,59	2 933,10	259,12	233,67
Privatne Private	416	286	138	91	278	195	228,62	155,97	10,38	9,38
Vjerskih zajednica Of religious communities	391	287	155	123	236	164	264,61	199,12	29,04	26,04
Tehničke i srodne škole Technical and related schools	11 108	7 562	5 358	3 662	5 750	3 900	7 820,79	5 348,72	365,28	323,67
Državne State	10 841	7 359	5 246	3 575	5 595	3 784	7 654,69	5 220,38	354,71	314,35
Privatne Private	166	126	69	53	97	73	102,04	76,32	8,07	6,82
Vjerskih zajednica Of religious communities	101	77	43	34	58	43	64,06	52,02	2,50	2,50
Srednje umjetničke škole Secondary art schools	1 858	1 217	1 156	762	702	455	1 413,74	927,00	27,95	25,32
Državne State	1 787	1 180	1 146	757	641	423	1 390,48	914,75	27,60	24,97
Privatne Private	71	37	10	5	61	32	23,26	12,25	0,35	0,35
Industrijske i obrtničke škole Industrial and crafts schools	6 658	4 097	2 505	1 379	4 153	2 718	3 973,86	2 292,89	229,64	205,29
Državne State	6 628	4 076	2 502	1 377	4 126	2 699	3 962,28	2 284,48	229,55	205,20
Privatne Private	30	21	3	2	27	19	11,58	8,41	0,09	0,09
Srednje škole za mladež s teškoćama u razvoju Upper secondary schools for disabled youth	614	444	210	156	404	288	320,87	229,99	40,76	36,10
Državne State	614	444	210	156	404	288	320,87	229,99	40,76	36,10
Obrazovanje odraslih Education of adults	1 424	828	108	60	1 316	768	336,61	190,83	-	-
Državne State	813	466	40	30	773	436	162,88	93,82	-	-
Privatne Private	611	362	68	30	543	332	173,73	97,01	-	-

1) Vidi Metodološka objašnjenja.

1) See Notes on Methodology.

**5.12. NASTAVNICI I STRUČNI SURADNICI U SREDNJIM ŠKOLAMA PREMA DOBNIM SKUPINAMA I SPOLU<sup>1)</sup>,  
POČETAK ŠKOLSKE GODINE 2020./2021.  
TEACHERS AND ASSISTANTS IN UPPER SECONDARY SCHOOLS, BY AGE GROUPS AND SEX<sup>1)</sup>,  
BEGINNING OF 2020/2021 SCHOOL YEAR**

	Ukupno Total	Dobne skupine Age groups									
		manje od 25 godina Up to 25	25 – 29	30 – 34	35 – 39	40 – 44	45 – 49	50 – 54	55 – 59	60 – 64	65 i više godina 65 and over
<b>Zaposleni na temelju ugovora o radu Working on employment contract basis</b>											
Nastavnici/ Teachers	18 951	129	1 550	2 558	3 240	2 610	2 414	2 361	2 343	1 684	62
muški/ Male	6 077	42	469	851	1 043	795	692	629	781	746	29
ženski/ Female	12 874	87	1 081	1 707	2 197	1 815	1 722	1 732	1 562	938	33
Stručni suradnici/ Assistants	1 036	15	89	161	187	123	113	128	129	89	2
muški/ Male	118	1	6	33	27	4	9	9	14	14	1
ženski/ Female	918	14	83	128	160	119	104	119	115	75	1
<b>Angažirani na temelju ugovora o djelu Working on contractual agreement basis</b>											
Nastavnici/ Teachers	563	21	66	68	81	87	79	53	52	17	39
muški/ Male	254	10	23	38	40	44	35	18	17	10	19
ženski/ Female	309	11	43	30	41	43	44	35	35	7	20
Stručni suradnici/ Assistants	10	1	-	1	3	-	-	3	2	-	-
muški/ Male	1	1	-	-	-	-	-	-	-	-	-
ženski/ Female	9	-	-	1	3	-	-	3	2	-	-

1) Vidi Metodološka objašnjenja, Napomene.

1) See Notes on Methodology, Annotations.

**5.13. SREDNJE ŠKOLE ZA MLADEŽ S TEŠKOĆAMA U RAZVOJU, RAZREDNI ODJELI, UPISANI UČENICI I PONAVLJAČI  
PO RAZREDIMA I STRUKOVNIM PODRUČJIMA, POČETAK ŠKOLSKE GODINE 2020./2021.  
UPPER SECONDARY SCHOOLS FOR DISABLED YOUTH, CLASS UNITS AND ENROLLED STUDENTS AND REPEATERS,  
BY GRADES AND VOCATIONAL FIELDS, BEGINNING OF 2020/2021 SCHOOL YEAR**

	Razredni odjeli <sup>1)</sup> Class units <sup>1)</sup>	Učenci Students			Ponavljači Repeaters			
		ukupno Total	muški Male	ženski Female	ukupno Total	muški Male	ženski Female	

**Ukupno  
Total**

Ukupno	221,0	1 031	571	460	20	14	6	Total
Strojarstvo	22,7	90	88	2	6	5	1	Mechanical engineering
Ekonomija i trgovina	27,0	132	66	66	-	-	-	Economy and trade
Ugostiteljstvo i turizam	76,2	443	185	258	4	2	2	Hotels, catering and tourism
Poljoprivreda	26,9	104	52	52	3	2	1	Agriculture
Prehrana	7,3	31	15	16	1	1	-	Food processing
Obrada drva	7,5	25	25	-	2	2	-	Wood processing
Graditeljstvo	3,7	17	17	-	-	-	-	Civil engineering
PT promet	3,0	6	4	2	-	-	-	Post and telecommunications
Grafika	11,7	59	40	19	1	1	-	Graphics and printing
Tekstil	9,4	28	7	21	1	-	1	Textiles
Obrada kože	5,6	19	9	10	1	-	1	Leather processing
Ostale usluge	20,0	77	63	14	1	1	-	Other services

1) Vidi Metodološka objašnjenja.

1) See Notes on Methodology.

**5.13. SREDNJE ŠKOLE ZA MLADEŽ S TEŠKOĆAMA U RAZVOJU, RAZREDNI ODJELI, UPISANI UČENICI I PONAVLJAČI  
PO RAZREDIMA I STRUKOVNIM PODRUČJIMA, POČETAK ŠKOLSKE GODINE 2020./2021.**  
UPPER SECONDARY SCHOOLS FOR DISABLED YOUTH, CLASS UNITS AND ENROLLED STUDENTS AND REPEATERS,  
BY GRADES AND VOCATIONAL FIELDS, BEGINNING OF 2020/2021 SCHOOL YEAR

(nastavak)  
(continued)

	Razredni odjeli <sup>1)</sup> Class units <sup>1)</sup>	Učenci Students			Ponavljači Repeaters			Total
		ukupno Total	muški Male	ženski Female	ukupno Total	muški Male	ženski Female	
<b>I. razred</b> 1 <sup>st</sup> grade								
Ukupno	73,0	345	185	160	14	11	3	Total
Strojarstvo	7,5	34	33	1	5	4	1	Mechanical engineering
Ekonomija i trgovina	9,0	34	16	18	-	-	-	Economy and trade
Ugostiteljstvo i turizam	23,9	145	55	90	2	1	1	Hotels, catering and tourism
Poljoprivreda	8,6	42	21	21	2	2	-	Agriculture
Prehrana	4,5	19	10	9	1	1	-	Food processing
Obrada drva	2,3	5	5	-	1	1	-	Wood processing
Graditeljstvo	1,0	6	6	-	-	-	-	Civil engineering
PT promet	-	-	-	-	-	-	-	Post and telecommunications
Grafika	4,0	16	11	5	1	1	-	Graphics and printing
Tekstil	3,4	12	2	10	1	-	1	Textiles
Obrada kože	1,0	4	2	2	-	-	-	Leather processing
Ostale usluge	7,8	28	24	4	1	1	-	Other services
<b>II. razred</b> 2 <sup>nd</sup> grade								
Ukupno	69,0	323	185	138	3	2	1	Total
Strojarstvo	7,4	31	31	-	1	1	-	Mechanical engineering
Ekonomija i trgovina	7,0	33	16	17	-	-	-	Economy and trade
Ugostiteljstvo i turizam	24,2	140	60	80	-	-	-	Hotels, catering and tourism
Poljoprivreda	9,2	34	19	15	1	-	1	Agriculture
Prehrana	1,8	7	3	4	-	-	-	Food processing
Obrada drva	3,0	12	12	-	1	1	-	Wood processing
Graditeljstvo	0,7	3	3	-	-	-	-	Civil engineering
PT promet	1,0	1	1	-	-	-	-	Post and telecommunications
Grafika	3,3	17	11	6	-	-	-	Graphics and printing
Tekstil	3,5	11	4	7	-	-	-	Textiles
Obrada kože	2,0	5	3	2	-	-	-	Leather processing
Ostale usluge	5,9	29	22	7	-	-	-	Other services
<b>III. razred</b> 3 <sup>rd</sup> grade								
Ukupno	70,0	318	176	142	2	1	1	Total
Strojarstvo	6,8	24	23	1	-	-	-	Mechanical engineering
Ekonomija i trgovina	8,0	47	24	23	-	-	-	Economy and trade
Ugostiteljstvo i turizam	26,1	144	66	78	2	1	1	Hotels, catering and tourism
Poljoprivreda	9,1	28	12	16	-	-	-	Agriculture
Prehrana	1,0	5	2	3	-	-	-	Food processing
Obrada drva	2,2	8	8	-	-	-	-	Wood processing
Graditeljstvo	2,0	8	8	-	-	-	-	Civil engineering
PT promet	1,0	3	1	2	-	-	-	Post and telecommunications
Grafika	3,4	18	11	7	-	-	-	Graphics and printing
Tekstil	2,5	5	1	4	-	-	-	Textiles
Obrada kože	1,6	8	3	5	-	-	-	Leather processing
Ostale usluge	6,3	20	17	3	-	-	-	Other services

**5.13. SREDNJE ŠKOLE ZA MLADEŽ S TEŠKOĆAMA U RAZVOJU, RAZREDNI ODJELI, UPISANI UČENICI I PONAVLJAČI PO RAZREDIMA I STRUKOVNIM PODRUČJIMA, POČETAK ŠKOLSKE GODINE 2020./2021.**  
**UPPER SECONDARY SCHOOLS FOR DISABLED YOUTH, CLASS UNITS AND ENROLLED STUDENTS AND REPEATERS, BY GRADES AND VOCATIONAL FIELDS, BEGINNING OF 2020/2021 SCHOOL YEAR**

(nastavak)  
 (continued)

	Razredni odjeli <sup>1)</sup> Class units <sup>1)</sup>	Učenici Students			Ponavljači Repeaters			
		ukupno Total	muški Male	ženski Female	ukupno Total	muški Male	ženski Female	
<b>IV. razred</b> 4 <sup>th</sup> grade								
Ukupno	9,0	45	25	20	1	-	1	Total
Strojarstvo	1,0	1	1	-	-	-	-	Mechanical engineering
Ekonomija i trgovina	3,0	18	10	8	-	-	-	Economy and trade
Ugostiteljstvo i turizam	2,0	14	4	10	-	-	-	Hotels, catering and tourism
PT promet	1,0	2	2	-	-	-	-	Post and telecommunications
Grafika	1,0	8	7	1	-	-	-	Graphics and printing
Tekstil	-	-	-	-	-	-	-	Textiles
Obrada kože	1,0	2	1	1	1	-	1	Leather processing

**5.14. UPISANI UČENICI SREDNJIH ŠKOLA ZA MLADEŽ S TEŠKOĆAMA U RAZVOJU PO RAZREDIMA, PREMA SPOLU I GODINAMA ROĐENJA, POČETAK ŠKOLSKE GODINE 2020./2021.**  
**STUDENTS ENROLLED IN UPPER SECONDARY SCHOOLS FOR DISABLED YOUTH, BY GRADES, SEX AND YEAR OF BIRTH, BEGINNING OF 2020/2021 SCHOOL YEAR**

	Ukupno učenici Students total	Godine rođenja Year of birth							
		2006. i poslije 2006 and after	2005.	2004.	2003.	2002.	2001.	2000.	1999. i prije 1999 and before
Ukupno svega Total All	1 031	18	162	300	323	185	37	6	-
učenice Female students	460	9	90	133	131	80	15	2	-
I. svega All	345	18	155	141	29	2	-	-	-
učenice Female students	160	9	85	57	9	-	-	-	-
II. svega All	323	-	7	143	146	22	5	-	-
učenice Female students	138	-	5	66	56	8	3	-	-
III. svega All	318	-	-	16	146	136	16	4	-
učenice Female students	142	-	-	10	64	62	5	1	-
IV. svega All	45	-	-	-	2	25	16	2	-
učenice Female students	20	-	-	-	2	10	7	1	-



**5.15. SREDNJE ŠKOLE ZA MLADEŽ S TEŠKOĆAMA U RAZVOJU, RAZREDNI ODJELI I UPISANI UČENICI, POČETAK ŠKOLSKE GODINE 2020./2021.**  
**UPPER SECONDARY SCHOOLS FOR DISABLED YOUTH, CLASS UNITS AND ENROLLED STUDENTS, BEGINNING OF 2020/2021 SCHOOL YEAR**

	Škole Schools	Razredni odjeli Class units	Učenici Students		
			ukupno Total	muški Male	ženski Female
Ukupno Total	45	221	1 031	571	460
Za mladež s intelektualnim teškoćama For youth with intellectual disabilities	38	153	704	376	328
Za mladež oštećena vida For visually impaired youth	1	8	30	17	13
Za mladež oštećena sluha For youth with hearing impairment	1	16	111	53	58
Za tjelesno invalidnu mladež For physically disabled youth	2	27	130	69	61
Za mladež s poremećajem u ponašanju For youth with behavioural disorders	3	17	56	56	-

**5.16. NASTAVNICI I STRUČNI SURADNICI U SREDNJIM ŠKOLAMA ZA MLADEŽ S TEŠKOĆAMA U RAZVOJU PREMA SPOLU I RADNOM VREMENU<sup>1)</sup>, POČETAK ŠKOLSKE GODINE 2020./2021.**  
**TEACHERS AND ASSISTANTS IN UPPER SECONDARY SCHOOLS FOR DISABLED YOUTH, BY SEX AND WORKING TIME<sup>1)</sup>, BEGINNING OF 2020/2021 SCHOOL YEAR**

	Nastavnici Teachers					Stručni suradnici Assistants	
	ukupno Total	muškarci Men	žene Women	s punim radnim vremenom Full-time		ukupno Total	žene Women
				ukupno Total	žene Women		
Ukupno Total	614	170	444	210	156	105	93
Za mladež s intelektualnim teškoćama For youth with intellectual disabilities	500	134	366	129	101	94	83
Za mladež oštećena vida For visually impaired youth	15	4	11	12	9	-	-
Za mladež oštećena sluha For youth with hearing impairment	14	3	11	12	9	2	1
Za tjelesno invalidnu mladež For physically disabled youth	51	10	41	29	24	5	5
Za mladež s poremećajem u ponašanju For youth with behavioural disorders	34	19	15	28	13	4	4

1) Vidi Metodološka objašnjenja.

1) See Notes on Methodology.

**6. SREDNJE ŠKOLE PO ŽUPANIJAMA I GRADOVIMA/OPĆINAMA – POČETAK ŠKOLSKE GODINE 2020./2021.**  
**UPPER SECONDARY SCHOOLS, BY COUNTIES AND TOWNS/MUNICIPALITIES – BEGINNING OF**  
**2020/2021 SCHOOL YEAR**

**6.1. SREDNJE ŠKOLE, RAZREDNI ODJELI, UČENICI I NASTAVNICI<sup>1)</sup>, POČETAK ŠKOLSKE GODINE 2020./2021.**  
**UPPER SECONDARY SCHOOLS, CLASS UNITS, STUDENTS AND TEACHERS<sup>1)</sup>, BEGINNING OF 2020/2021 SCHOOL YEAR**

	Škole Schools					Razredni odjeli Class units	Učenci Students		Nastavnici u ekvivalentu pune zaposlenosti Teachers, FTE	
	gimnazije Grammar schools	tehničke i srodne Technical and related schools	umjetničke Art schools	industrijske i obrtničke Industrial and crafts schools	za mladež s teškoćama u razvoju For disabled youth		ukupno Total	učenice Female students	ukupno Total	žene Women
Republika Hrvatska Republic of Croatia	190	259	53	194	45	7 638	146 671	73 494	17 843,08	12 086,79
Državne škole State schools	154	249	48	192	45	7 333	141 070	70 183	17 148,91	11 582,70
Privatne škole <sup>1)</sup> Private schools <sup>1)</sup>	20	8	5	2	-	158	2 420	1 126	365,50	252,95
Škole vjerskih zajednica <sup>1)</sup> Schools of religious communities <sup>1)</sup>	16	2	-	-	-	147	3 181	2 185	328,67	251,14
Zagrebačka županija County of Zagreb	8	11	3	9	2	317	6 293	2 810	701,87	460,39
Gradovi/ Towns										
Dugo Selo	1	1	1	1	-	38	703	240	51,92	33,29
Ivanić-Grad	1	1	-	1	1	39	779	406	71,56	48,20
Jastrebarsko	1	1	-	1	-	17	357	186	25,92	18,42
Samobor	1	2	1	2	1	67	1 290	571	178,61	96,47
Sveti Ivan Zelina	1	1	-	1	-	17	308	117	32,14	21,37
Velika Gorica	1	3	1	1	-	84	1 741	729	175,96	124,15
Vrbovec	1	1	-	1	-	26	436	204	100,73	65,46
Zaprešić	1	1	-	1	-	29	679	357	65,03	53,03
Krapinsko-zagorska županija County of Krapina-Zagorje	5	8	2	6	2	222	4 309	2 162	475,09	309,80
Gradovi/ Towns										
Krapina	1	1	-	1	-	43	932	374	83,82	47,76
Oroslavje	1	1	-	1	-	17	335	95	37,90	20,45
Pregrada	1	1	1	1	1	27	468	350	66,37	44,90
Zabok	1	2	1	1	-	66	1 321	838	135,25	100,99
Zlatar	1	1	-	-	-	17	387	213	39,93	26,68
Općine/ Municipalities										
Bedekovčina	-	1	-	1	-	33	584	217	76,33	43,33
Budinščina	-	-	-	-	1	3	12	5	6,00	5,00
Konjščina	-	1	-	1	-	16	270	70	29,49	20,69
Sisačko-moslavačka županija County of Sisak-Moslavina	6	11	2	9	1	247	4 096	1 973	499,52	323,35
Gradovi/ Towns										
Glina	1	1	-	1	-	14	198	105	21,77	13,79
Hrvatska Kostajnica	1	1	-	1	-	14	130	79	48,98	31,60
Kutina	1	2	-	1	-	38	727	289	69,16	44,63
Novska	1	1	1	1	-	24	290	130	45,63	32,47
Petrinja	1	1	-	1	-	22	295	190	47,71	37,69
Sisak	1	4	1	3	1	121	2 231	1 037	258,37	159,48
Općina/ Municipality										
Topusko	-	1	-	1	-	14	225	143	7,90	3,69

1) Vidi Metodološka objašnjenja, Napomene.

1) See Notes on Methodology, Annotations.

**6.1. SREDNJE ŠKOLE, RAZREDNI ODJELI, UČENICI I NASTAVNICI<sup>1)</sup>, POČETAK ŠKOLSKE GODINE 2020./2021.**

 UPPER SECONDARY SCHOOLS, CLASS UNITS, STUDENTS AND TEACHERS<sup>1)</sup>, BEGINNING OF 2020/2021 SCHOOL YEAR

 (nastavak)  
 (continued)

	Škole Schools					Razredni odjeli Class units	Učenci Students		Nastavnici u ekvivalentu pune zaposlenosti Teachers, FTE	
	gimnazije Grammar schools	tehničke i srodne Technical and related schools	umjetničke Art schools	industrijske i obrtničke Industrial and crafts schools	za mladež s teškoćama u razvoju For disabled youth		ukupno Total	učenice Female students	ukupno Total	žene Women
Karlovačka županija County of Karlovac	4	11	2	9	2	223	3 869	1 933	492,96	325,18
Gradovi/ Towns										
Duga Resa	1	1	1	1	-	11	193	102	21,08	14,88
Karlovac	1	7	1	5	2	163	3 002	1 530	379,74	253,56
Ogulin	1	2	-	2	-	35	525	245	68,11	40,13
Slunj	1	1	-	1	-	14	149	56	24,03	16,61
Varaždinska županija County of Varaždin	11	11	2	9	6	354	6 818	3 637	951,85	642,78
Državne škole State schools	8	10	2	9	6	335	6 465	3 411	886,85	594,26
Privatne škole <sup>1)</sup> Private schools <sup>1)</sup>	2	-	-	-	-	7	121	63	14,42	10,69
Škole vjerskih zajednica <sup>1)</sup> Schools of religious communities <sup>1)</sup>	1	1	-	-	-	12	232	163	50,58	37,83
Gradovi/ Towns										
Ivanec	1	1	-	1	1	25	453	242	74,46	53,66
Ludbreg	1	1	-	1	1	10	123	20	43,40	26,20
Novi Marof	1	1	-	1	-	10	129	96	16,06	14,20
Varaždin	7	6	2	5	3	283	5 776	3 050	742,05	495,38
Državne škole State schools	5	6	2	5	3	276	5 655	2 987	727,63	484,69
Privatne škole <sup>1)</sup> Private schools <sup>1)</sup>	2	-	-	-	-	7	121	63	14,42	10,69
Općine/ Municipalities										
Maruševac	1	1	-	-	-	12	232	163	50,58	37,83
Škole vjerskih zajednica <sup>1)</sup> Schools of religious communities <sup>1)</sup>	1	1	-	-	-	12	232	163	50,58	37,83
Vinica	-	1	-	1	1	14	105	66	25,30	15,51
Koprivničko-križevačka županija County of Koprivnica-Križevci	3	5	2	5	3	197	3 699	1 821	454,49	278,61
Gradovi/ Towns										
Đurđevac	1	1	-	1	1	38	701	286	87,31	50,31
Koprivnica	1	2	1	2	1	102	1 977	1 050	239,60	155,99
Križevci	1	2	1	2	1	57	1 021	485	127,58	72,31
Bjelovarsko-bilogorska županija County of Bjelovar-Bilogora	5	10	2	8	2	236	4 205	2 100	496,96	315,73
Gradovi/ Towns										
Bjelovar	1	5	1	3	1	124	2 461	1 283	279,16	189,35
Čazma	1	1	-	1	-	14	203	65	24,59	17,65
Darugar	1	2	1	2	1	64	1 036	486	125,05	73,18
Garešnica	1	1	-	1	-	21	358	218	41,16	21,85
Grubišno Polje	1	1	-	1	-	13	147	48	27,00	13,70
Primorsko-goranska županija County of Primorje-Gorski kotar	14	19	4	16	4	484	9 243	4 666	1 314,03	878,17
Državne škole State schools	12	19	4	16	4	468	8 846	4 440	1 274,21	855,80

**6.1. SREDNJE ŠKOLE, RAZREDNI ODJELI, UČENICI I NASTAVNICI<sup>1)</sup>, POČETAK ŠKOLSKE GODINE 2020./2021.**  
**UPPER SECONDARY SCHOOLS, CLASS UNITS, STUDENTS AND TEACHERS<sup>1)</sup>, BEGINNING OF 2020/2021 SCHOOL YEAR**

(nastavak)  
(continued)

	Škole Schools					Razredni odjeli Class units	Učenci Students		Nastavnici u ekvivalentu pune zaposlenosti Teachers, FTE	
	gimnazije Grammar schools	tehničke i srodne Technical and related schools	umjetničke Art schools	industrijske i obrtničke Industrial and crafts schools	za mladež s teškoćama u razvoju For disabled youth		ukupno Total	učenice Female students	ukupno Total	žene Women
Privatne škole <sup>1)</sup> Private schools <sup>1)</sup>	1	-	-	-	-	4	78	39	17,75	5,40
Škole vjerskih zajednica <sup>1)</sup> Schools of religious communities <sup>1)</sup>	1	-	-	-	-	12	319	187	22,07	16,97
<b>Gradovi/ Towns</b>										
Bakar	-	1	-	-	-	16	317	21	32,31	17,67
Crikvenica	1	1	-	1	1	16	306	166	33,42	24,56
Čabar	1	-	-	1	-	5	37	18	7,89	5,91
Delnice	1	1	-	1	-	15	129	65	58,68	31,84
Krk	1	1	-	1	-	19	375	191	77,04	55,71
Mali Lošinj	1	1	-	1	2	29	305	130	80,02	47,88
Opatija	1	2	-	2	-	52	1 045	702	112,29	89,01
Rab	1	1	-	1	-	10	164	84	14,01	9,30
Rijeka	7	10	4	7	1	311	6 407	3 241	850,61	567,13
Državne škole State schools	5	10	4	7	1	295	6 010	3 015	810,79	544,76
Privatne škole <sup>1)</sup> Private schools <sup>1)</sup>	1	-	-	-	-	4	78	39	17,75	5,40
Škole vjerskih zajednica <sup>1)</sup> Schools of religious communities <sup>1)</sup>	1	-	-	-	-	12	319	187	22,07	16,97
Vrbovsko	-	1	-	1	-	11	158	48	47,76	29,16
<b>Ličko-senjska županija County of Lika-Senj</b>	4	4	-	3	-	72	1 150	543	157,39	94,05
<b>Gradovi/ Towns</b>										
Gospić	1	1	-	1	-	32	572	263	80,23	46,88
Otočac	1	1	-	1	-	20	290	141	34,21	22,09
Senj	1	1	-	-	-	11	127	51	26,47	15,50
<b>Općina/ Municipality</b>										
Plitvička Jezera	1	1	-	1	-	9	161	88	16,48	9,58
<b>Virovitičko-podravska županija County of Virovitica-Podravina</b>	4	5	1	5	1	149	2 622	1 331	354,77	212,75
Državne škole State schools	3	5	1	5	1	145	2 545	1 275	346,69	207,30
Škole vjerskih zajednica <sup>1)</sup> Schools of religious communities <sup>1)</sup>	1	-	-	-	-	4	77	56	8,08	5,45
<b>Gradovi/ Towns</b>										
Orahovica	1	1	-	1	-	14	205	94	28,35	15,47
Slatina	1	1	-	1	-	37	643	289	89,69	56,43
Virovitica	2	2	1	2	1	83	1 568	826	205,22	123,93
Državne škole State schools	1	2	1	2	1	79	1 491	770	197,14	118,48
Škole vjerskih zajednica <sup>1)</sup> Schools of religious communities <sup>1)</sup>	1	-	-	-	-	4	77	56	8,08	5,45
<b>Općina/ Municipality</b>										
Pitomača	-	1	-	1	-	15	206	122	31,51	16,92

**6.1. SREDNJE ŠKOLE, RAZREDNI ODJELI, UČENICI I NASTAVNICI<sup>1)</sup>, POČETAK ŠKOLSKE GODINE 2020./2021.**  
**UPPER SECONDARY SCHOOLS, CLASS UNITS, STUDENTS AND TEACHERS<sup>1)</sup>, BEGINNING OF 2020/2021 SCHOOL YEAR**

(nastavak)  
(continued)

	Škole Schools					Razredni odjeli Class units	Učenci Students		Nastavnici u ekvivalentu pune zaposlenosti Teachers, FTE	
	gimnazije Grammar schools	tehničke i srodne Technical and related schools	umjetničke Art schools	industrijske i obrtničke Industrial and crafts schools	za mladež s teškoćama u razvoju For disabled youth		ukupno Total	učenice Female students	ukupno Total	žene Women
Požeško-slavonska županija County of Požega-Slavonia	3	5	1	5	1	147	2 550	1 312	335,53	213,31
Državne škole State schools	2	5	1	5	1	139	2 369	1 189	319,90	203,70
Škole vjerskih zajednica <sup>1)</sup> Schools of religious communities <sup>1)</sup>	1	-	-	-	-	8	181	123	15,63	9,61
Gradovi/ Towns										
Pakrac	1	1	-	1	-	24	403	279	53,14	35,29
Požega	2	4	1	4	1	123	2 147	1 033	282,39	178,02
Državne škole State schools	1	4	1	4	1	115	1 966	910	266,76	168,41
Škole vjerskih zajednica <sup>1)</sup> Schools of religious communities <sup>1)</sup>	1	-	-	-	-	8	181	123	15,63	9,61
Brodsko-posavska županija County of Slavonki Brod-Posavina	3	5	1	5	1	269	4 825	2 349	544,73	358,05
Državne škole State schools	2	5	1	5	1	258	4 585	2 181	526,24	346,56
Škole vjerskih zajednica <sup>1)</sup> Schools of religious communities <sup>1)</sup>	1	-	-	-	-	11	240	168	18,49	11,49
Gradovi/ Towns										
Nova Gradiška	1	1	-	1	1	52	925	368	103,62	62,10
Slavonski Brod	2	4	1	4	-	217	3 900	1 981	441,11	295,95
Državne škole State schools	1	4	1	4	-	206	3 660	1 813	422,62	284,46
Škole vjerskih zajednica <sup>1)</sup> Schools of religious communities <sup>1)</sup>	1	-	-	-	-	11	240	168	18,49	11,49
Zadarska županija County of Zadar	10	12	2	10	1	327	6 402	3 300	795,25	557,01
Državne škole State schools	8	12	2	10	1	315	6 152	3 138	769,30	541,56
Privatne škole <sup>1)</sup> Private schools <sup>1)</sup>	1	-	-	-	-	4	52	27	10,30	6,50
Škole vjerskih zajednica <sup>1)</sup> Schools of religious communities <sup>1)</sup>	1	-	-	-	-	8	198	135	15,65	8,95
Gradovi/ Towns										
Benkovac	1	1	-	1	-	18	321	139	38,50	19,14
Biograd na Moru	1	1	-	1	-	17	274	131	42,07	31,90
Obrovac	1	1	-	1	-	9	71	27	15,45	7,75
Pag	1	-	-	1	-	7	90	50	10,96	7,73
Zadar	6	8	2	6	1	269	5 596	2 927	676,11	482,93
Državne škole State schools	4	8	2	6	1	257	5 346	2 765	650,16	467,48
Privatne škole <sup>1)</sup> Private schools <sup>1)</sup>	1	-	-	-	-	4	52	27	10,30	6,50
Škole vjerskih zajednica <sup>1)</sup> Schools of religious communities <sup>1)</sup>	1	-	-	-	-	8	198	135	15,65	8,95
Općina/ Municipality Gračac	-	1	-	-	-	7	50	26	12,16	7,56

**6.1. SREDNJE ŠKOLE, RAZREDNI ODJELI, UČENICI I NASTAVNICI<sup>1)</sup>, POČETAK ŠKOLSKE GODINE 2020./2021.**

 UPPER SECONDARY SCHOOLS, CLASS UNITS, STUDENTS AND TEACHERS<sup>1)</sup>, BEGINNING OF 2020/2021 SCHOOL YEAR

 (nastavak)  
 (continued)

	Škole Schools					Razredni odjeli Class units	Učenci Students		Nastavnici u ekvivalentu pune zaposlenosti Teachers, FTE	
	gimnazije Grammar schools	tehničke i srodne Technical and related schools	umjetničke Art schools	industrijske i obrtničke Industrial and crafts schools	za mladež s teškoćama u razvoju For disabled youth		ukupno Total	učenice Female students	ukupno Total	žene Women
Osječko-baranjska županija County of Osijek-Baranja	13	19	2	17	1	551	10 199	5 140	1 215,87	837,24
Državne škole State schools	11	19	2	17	1	538	9 915	4 956	1 190,11	818,32
Privatne škole <sup>1)</sup> Private schools <sup>1)</sup>	1	-	-	-	-	4	74	39	7,38	5,64
Škole vjerskih zajednica <sup>1)</sup> Schools of religious communities <sup>1)</sup>	1	-	-	-	-	9	210	145	18,38	13,28
Gradovi/ Towns										
Beli Manastir	1	2	-	2	-	50	595	266	112,88	85,27
Donji Miholjac	1	1	-	1	-	16	234	110	40,70	18,50
Đakovo	1	2	-	2	-	71	1 341	661	152,95	116,88
Našice	1	1	-	1	-	47	916	449	91,76	55,71
Osijek	8	10	2	9	1	326	6 559	3 447	730,91	515,03
Državne škole State schools	6	10	2	9	1	313	6 275	3 263	705,15	496,11
Privatne škole <sup>1)</sup> Private schools <sup>1)</sup>	1	-	-	-	-	4	74	39	7,38	5,64
Škole vjerskih zajednica <sup>1)</sup> Schools of religious communities <sup>1)</sup>	1	-	-	-	-	9	210	145	18,38	13,28
Valpovo	1	1	-	1	-	26	442	186	55,05	29,25
Općine/ Municipalities										
Đurđenovac	-	1	-	1	-	6	66	5	12,35	5,03
Erdut	-	1	-	-	-	9	46	16	19,27	11,57
Šibensko-kninska županija County of Šibenik-Knin	3	9	1	7	1	183	3 320	1 700	431,87	257,31
Gradovi/ Towns										
Drniš	1	1	-	1	-	16	216	98	24,94	17,29
Knin	1	2	-	2	-	36	487	253	82,82	47,32
Šibenik	1	6	1	4	1	131	2 617	1 349	324,11	192,70
Vukovarsko-srijemska županija County of Vukovar-Sirmium	6	12	1	9	2	367	5 814	2 883	861,18	580,34
Gradovi/ Towns										
Ilok	1	1	-	1	-	17	154	62	27,18	16,54
Vinkovci	3	6	1	5	2	181	3 541	1 819	444,50	328,65
Vukovar	1	3	-	2	-	114	1 181	562	202,39	127,87
Županja	1	2	-	1	-	55	938	440	187,11	107,28
Splitsko-dalmatinska županija County of Split-Dalmatia	25	33	5	22	5	879	17 802	8 827	2 155,14	1 526,03
Državne škole State schools	20	30	5	21	5	831	16 972	8 378	2 058,92	1 450,74
Privatne škole <sup>1)</sup> Private schools <sup>1)</sup>	3	3	-	1	-	32	571	286	61,32	50,75
Škole vjerskih zajednica <sup>1)</sup> Schools of religious communities <sup>1)</sup>	2	-	-	-	-	16	259	163	34,90	24,54

**6.1. SREDNJE ŠKOLE, RAZREDNI ODJELI, UČENICI I NASTAVNICI<sup>1)</sup>, POČETAK ŠKOLSKE GODINE 2020./2021.**

 UPPER SECONDARY SCHOOLS, CLASS UNITS, STUDENTS AND TEACHERS<sup>1)</sup>, BEGINNING OF 2020/2021 SCHOOL YEAR

 (nastavak)  
 (continued)

	Škole Schools					Razredni odjeli Class units	Učenci Students		Nastavnici u ekvivalentu pune zaposlenosti Teachers, FTE	
	gimnazije Grammar schools	tehničke i srodne Technical and related schools	umjetničke Art schools	industrijske i obrtničke Industrial and crafts schools	za mladež s teškoćama u razvoju For disabled youth		ukupno Total	učenice Female students	ukupno Total	žene Women
<b>Gradovi/ Towns</b>										
Hvar	1	1	-	1	-	11	105	58	19,37	12,08
Imotski	1	2	1	1	-	68	1 228	602	169,87	108,30
Kaštela	1	1	-	1	1	25	463	276	62,47	51,66
Makarska	1	2	1	1	1	40	745	380	151,44	108,84
Omiš	1	1	-	1	-	22	508	248	53,58	42,07
Sinj	2	2	-	2	-	72	1 484	692	213,17	126,05
Državne škole State schools	1	2	-	2	-	64	1 396	640	195,92	115,87
Škole vjerskih zajednica <sup>1)</sup> Schools of religious communities <sup>1)</sup>	1	-	-	-	-	8	88	52	17,25	10,18
Split	12	16	3	8	3	534	11 591	5 785	1 147,21	831,58
Državne škole State schools	8	13	3	7	3	494	10 849	5 388	1 068,24	766,47
Privatne škole <sup>1)</sup> Private schools <sup>1)</sup>	3	3	-	1	-	32	571	286	61,32	50,75
Škole vjerskih zajednica <sup>1)</sup> Schools of religious communities <sup>1)</sup>	1	-	-	-	-	8	171	111	17,65	14,36
Supetar	1	1	-	1	-	11	151	87	53,02	43,74
Trogir	1	2	-	1	-	41	877	399	139,90	112,70
Vis	1	1	-	1	-	9	64	33	16,95	11,25
Vrgorac	1	1	-	1	-	14	254	116	46,11	25,64
<b>Općine/ Municipalities</b>										
Bol	1	1	-	1	-	10	138	73	18,81	15,86
Jelsa	1	1	-	1	-	15	141	74	29,24	20,26
Pučišća	-	1	-	1	-	7	53	4	34,00	16,00
<b>Istarska županija County of Istria</b>	11	17	2	11	1	344	6 282	3 044	759,14	522,46
Državne škole State schools	10	17	2	11	1	336	6 099	2 905	742,77	508,90
Škole vjerskih zajednica <sup>1)</sup> Schools of religious communities <sup>1)</sup>	1	-	-	-	-	8	183	139	16,37	13,56
<b>Gradovi/ Towns</b>										
Buje – Buie	2	3	-	2	-	39	520	247	87,97	52,36
Buzet	1	1	-	1	-	11	150	48	20,36	10,17
Labin	1	1	-	1	-	21	413	153	43,40	26,99
Pazin	2	1	-	1	-	35	812	463	66,63	51,66
Državne škole State schools	1	1	-	1	-	27	629	324	50,26	38,10
Škole vjerskih zajednica <sup>1)</sup> Schools of religious communities <sup>1)</sup>	1	-	-	-	-	8	183	139	16,37	13,56
Poreč – Parenzo	1	2	-	1	-	33	698	358	84,35	63,45
Pula – Pola	2	6	2	4	1	155	3 050	1 532	361,23	251,76
Rovinj – Rovigno	2	3	-	1	-	50	639	243	95,20	66,07
<b>Dubrovačko-neretvanska županija County of Dubrovnik-Neretva</b>	9	11	1	8	-	235	4 219	2 098	466,81	321,83
Državne škole State schools	7	11	1	8	-	227	4 058	1 998	447,67	306,55
Privatne škole <sup>1)</sup> Private schools <sup>1)</sup>	1	-	-	-	-	4	69	36	11,00	8,00
Škole vjerskih zajednica <sup>1)</sup> Schools of religious communities <sup>1)</sup>	1	-	-	-	-	4	92	64	8,14	7,28

**6.1. SREDNJE ŠKOLE, RAZREDNI ODJELI, UČENICI I NASTAVNICI<sup>1)</sup>, POČETAK ŠKOLSKE GODINE 2020./2021.**

 UPPER SECONDARY SCHOOLS, CLASS UNITS, STUDENTS AND TEACHERS<sup>1)</sup>, BEGINNING OF 2020/2021 SCHOOL YEAR

 (nastavak)  
 (continued)

	Škole Schools					Razredni odjeli Class units	Učenci Students		Nastavnici u ekvivalentu pune zaposlenosti Teachers, FTE	
	gimnazije Grammar schools	tehničke i srodne Technical and related schools	umjetničke Art schools	industrijske i obrtničke Industrial and crafts schools	za mladež s teškoćama u razvoju For disabled youth		ukupno Total	učenice Female students	ukupno Total	žene Women
<b>Gradovi/ Towns</b>										
Dubrovnik	4	5	1	3	-	120	2 421	1 243	250,02	179,04
Državne škole State schools	2	5	1	3	-	112	2 260	1 143	230,88	163,76
Privatne škole <sup>1)</sup> Private schools <sup>1)</sup>	1	-	-	-	-	4	69	36	11,00	8,00
Škole vjerskih zajednica <sup>1)</sup> Schools of religious communities <sup>1)</sup>	1	-	-	-	-	4	92	64	8,14	7,28
Korčula	1	1	-	1	-	17	267	131	49,72	34,58
Metković	1	1	-	1	-	47	828	373	96,44	59,91
Opuzen	-	1	-	-	-	7	73	37	6,46	4,49
Ploče	1	1	-	1	-	22	383	188	21,36	11,71
<b>Općine/ Municipalities</b>										
Blato	1	1	-	1	-	11	132	46	16,78	13,35
Vela Luka	1	1	-	1	-	11	115	80	26,03	18,75
<b>Međimurska županija County of Međimurje</b>	5	6	1	5	4	195	3 629	1 786	444,98	290,10
Državne škole State schools	4	5	1	5	4	175	3 180	1 449	394,53	246,35
Škole vjerskih zajednica <sup>1)</sup> Schools of religious communities <sup>1)</sup>	1	1	-	-	-	20	449	337	50,45	43,75
<b>Gradovi/ Towns</b>										
Čakovec	4	5	1	4	3	174	3 324	1 594	401,83	260,29
Državne škole State schools	3	4	1	4	3	154	2 875	1 257	351,38	216,54
Škole vjerskih zajednica <sup>1)</sup> Schools of religious communities <sup>1)</sup>	1	1	-	-	-	20	449	337	50,45	43,75
Prelog	1	1	-	1	1	21	305	192	43,15	29,81
<b>Grad Zagreb City of Zagreb</b>	38	35	16	16	5	1 640	35 325	18 079	3 933,65	2 782,30
Državne škole State schools	23	30	11	15	5	1 502	33 129	16 938	3 620,39	2 557,90
Privatne škole <sup>1)</sup> Private schools <sup>1)</sup>	11	5	5	1	-	103	1 455	636	243,33	165,97
Škole vjerskih zajednica <sup>1)</sup> Schools of religious communities <sup>1)</sup>	4	-	-	-	-	35	741	505	69,93	58,43



**7. UČENIČKI DOMOVI OD 2016./2017. DO 2020./2021.***BOARDING HOMES, 2016/2017 – 2020/2021***7.1. UČENIČKI DOMOVI I KORISNICI OD 2016./2017. DO 2020./2021.***BOARDING HOMES AND BENEFICIARIES, 2016/2017 – 2020/2021*

	Domi <i>Boarding homes</i>	Korisnici <i>Beneficiaries</i>	Učenci koji nisu primljeni zbog popunjenoga kapaciteta <i>Students not placed to boarding home due to full occupancy</i>	Indeksi broja korisnika <i>Beneficiary number indices</i>	
				2016./2017. = 100	prethodna godina = 100 <i>Previous year = 100</i>
2016./2017.	57	7 499	156	100,0	102,1
2017./2018.	58	7 504	162	100,1	100,1
2018./2019.	58	7 419	512	98,9	98,9
2019./2020.	58	7 495	662	99,9	101,0
2020./2021.	57	7 106	551	94,8	94,8

**7.2. KORISNICI PREMA ŠKOLI KOJU POHAĐAJU OD 2016./2017. DO 2020./2021.***BENEFICIARIES, BY SCHOOL THEY ATTEND, 2016/2017 – 2020/2021*

	Učenci/studenti <i>Pupils/students</i>			Učenci/studenti prema školi koju pohađaju <i>Pupils/students, by school they attend</i>	
	ukupno <i>Total</i>	muški <i>Male</i>	ženski <i>Female</i>	srednja škola <i>Upper secondary school</i>	visoko učilište <i>Institution of higher education</i>
2016./2017.	7 499	3 323	4 176	6 622	877
2017./2018.	7 504	3 243	4 261	6 669	835
2018./2019.	7 419	3 104	4 315	6 681	736
2019./2020.	7 495	3 187	4 308	6 608	887
2020./2021.	7 106	2 916	4 190	6 595	509

**7.3. ZAPOSLENI U UČENIČKIM DOMOVIMA OD 2016./2017. DO 2020./2021.***PERSONS IN EMPLOYMENT IN BOARDING HOMES, 2016/2017 – 2020/2021*

	Ukupno zaposleni <i>Total employed</i>			Odgovitelji <i>Educational teachers</i>	Zdravstveno osoblje <i>Medical staff</i>	Ostalo stručno osoblje <sup>1)</sup> <i>Other professionals<sup>1)</sup></i>	Administrativno osoblje <i>Administrative staff</i>	Ostalo osoblje <i>Other staff</i>	Broj učenika na jednog odgovitelja <i>Number of students per educational teacher</i>
	ukupno <i>Total</i>	muški <i>Male</i>	ženski <i>Female</i>						
2016./2017.	1 370	371	999	374	34	69	133	760	20
2017./2018.	1 397	380	1 017	380	33	68	143	773	20
2018./2019.	1 411	373	1 038	384	31	86	143	767	19
2019./2020.	1 383	362	1 021	386	31	79	136	751	19
2020./2021.	1 393	374	1 019	379	32	80	144	758	19

1) Pedagog, psiholog, defektolog i socijalni radnik.

1) *Pedagogue, psychologist, special education teacher and social worker.*

**8. UČENIČKI DOMOVI PO ŽUPANIJAMA I GRADOVIMA/ OPĆINAMA – POČETAK ŠKOLSKE GODINE 2020./2021.**  
**BOARDING HOMES, BY COUNTIES AND TOWNS/MUNICIPALITIES – BEGINNING OF 2020/2021 SCHOOL YEAR**

**8.1. UČENIČKI DOMOVI, KORISNICI I ZAPOSLENI, POČETAK ŠKOLSKE GODINE 2020./2021.**  
**BOARDING HOMES, BENEFICIARIES AND PERSONS IN EMPLOYMENT, BEGINNING OF 2020/2021 SCHOOL YEAR**

	Učenički domovi Boarding homes	Korisnici Beneficiaries			Zaposleni Persons in employment				
		ukupno Total	muški Male	ženski Female	ukupno Total	odgojitelji Educational teachers	zdravstveno osoblje Medical staff	ostalo stručno osoblje <sup>1)</sup> Other professionals <sup>1)</sup>	administrativno i ostalo osoblje Administrative and other staff
Republika Hrvatska Republic of Croatia	57	7 106	2 916	4 190	1 393	379	32	80	902
Zagrebačka županija County of Zagreb	1	94	25	69	24	5	-	2	17
Grad/ Town Ivanić-Grad	1	94	25	69	24	5	-	2	17
Krapinsko-zagorska županija County of Krapina-Zagorje	2	226	76	150	46	15	1	2	28
Grad/ Town Pregrada	1	125	31	94	22	9	-	0	13
Općina/ Municipality Bedekovčina	1	101	55	56	24	6	1	2	15
Sisačko-moslavačka županija County of Sisak-Moslavina	1	62	47	15	14	3	-	1	10
Grad/ Town Kutina	1	62	47	15	14	3	-	1	10
Karlovačka županija County of Karlovac	3	260	132	128	62	15	-	5	42
Gradovi/ Towns Duga Resa	1	71	36	35	21	3	-	2	16
Karlovac	1	152	78	74	25	9	-	1	15
Ogulin	1	37	18	19	16	3	-	2	11
Varaždinska županija County of Varaždin	2	299	128	171	51	16	1	2	32
Grad/ Town Varaždin	1	230	111	119	35	11	1	1	22
Općina/ Municipality Maruševac	1	69	17	52	16	5	-	1	10
Koprivničko-križevačka županija County of Koprivnica-Križevci	1	107	55	52	22	6	1	1	14
Grad/ Town Križevci	1	107	55	52	22	6	1	1	14
Bjelovarsko-bilogorska županija County of Bjelovar-Bilogora	2	368	129	239	56	16	1	4	35
Gradovi/ Towns Bjelovar	1	251	86	165	36	10	1	2	22
Garešnica	1	117	43	74	20	6	-	2	12

1) Pedagog, psiholog, defektolog i socijalni radnik.

1) Pedagogue, psychologist, special education teacher and social worker.

**8.1. UČENIČKI DOMOVI, KORISNICI I ZAPOSLENI, POČETAK ŠKOLSKE GODINE 2020./2021.**
**BOARDING HOMES, BENEFICIARIES AND PERSONS IN EMPLOYMENT, BEGINNING OF 2020/2021 SCHOOL YEAR**

 (nastavak)  
 (continued)

	Učenički domovi <i>Boarding homes</i>	Korisnici <i>Beneficiaries</i>			Zaposleni <i>Persons in employment</i>				
		ukupno <i>Total</i>	muški <i>Male</i>	ženski <i>Female</i>	ukupno <i>Total</i>	odgojitelji <i>Educational teachers</i>	zdravstveno osoblje <i>Medical staff</i>	ostalo stručno osoblje <sup>1)</sup> <i>Other professionals<sup>1)</sup></i>	administrativno i ostalo osoblje <i>Administrative and other staff</i>
Primorsko-goranska županija <i>County of Primorje-Gorski kotar</i>	7	924	367	557	186	54	4	10	118
<i>Gradovi/ Towns</i>									
Bakar	1	35	31	4	13	3	-	1	9
Rijeka	4	667	248	419	124	38	3	6	77
Vrbovsko	1	35	24	11	20	5	-	1	14
<i>Općina/ Municipality</i>									
Lovran	1	187	64	123	29	8	1	2	18
Ličko-senjska županija <i>County of Lika-Senj</i>	3	147	85	62	33	9	-	2	22
<i>Gradovi/ Towns</i>									
Gospić	1	87	54	33	16	4	-	1	11
Otočac	1	16	9	7	5	2	-	-	3
<i>Općina/ Municipality</i>									
Plitvička Jezera	1	44	22	22	12	3	-	1	8
Virovitičko-podravska županija <i>County of Virovitica-Podravina</i>	1	121	50	71	25	7	2	1	15
<i>Grad/ Town</i>									
Virovitica	1	121	50	71	25	7	2	1	15
Požeško-slavonska županija <i>County of Požega-Slavonia</i>	2	269	98	171	48	13	1	3	31
<i>Gradovi/ Towns</i>									
Pakrac	1	156	44	112	22	7	1	2	12
Požega	1	113	54	59	26	6	-	1	19
Zadarska županija <i>County of Zadar</i>	1	281	96	185	38	11	1	1	25
<i>Grad/ Town</i>									
Zadar	1	281	96	185	38	11	1	1	25
Osječko-baranjska županija <i>County of Osijek-Baranja</i>	4	462	160	302	77	25	1	3	48
<i>Grad/ Town</i>									
Osijek	4	462	160	302	77	25	1	3	48
Vukovarsko-srijemska županija <i>County of Vukovar-Sirmium</i>	1	32	16	16	20	5	-	2	13
<i>Grad/ Town</i>									
Vukovar	1	32	16	16	20	5	-	2	13
Splitsko-dalmatinska županija <i>County of Split-Dalmatia</i>	4	646	375	271	106	28	3	4	71
<i>Gradovi/ Towns</i>									
Kaštela	1	39	16	23	12	7	-	1	5
Split	2	572	326	246	82	18	2	3	59

**8.1. UČENIČKI DOMOVI, KORISNICI I ZAPOSLENI, POČETAK ŠKOLSKE GODINE 2020./2021.**
**BOARDING HOMES, BENEFICIARIES AND PERSONS IN EMPLOYMENT, BEGINNING OF 2020/2021 SCHOOL YEAR**

 (nastavak)  
 (continued)

	Učenički domovi <i>Boarding homes</i>	Korisnici <i>Beneficiaries</i>			Zaposleni <i>Persons in employment</i>				
		ukupno <i>Total</i>	muški <i>Male</i>	ženski <i>Female</i>	ukupno <i>Total</i>	odgojitelji <i>Educational teachers</i>	zdravstveno osoblje <i>Medical staff</i>	ostalo stručno osoblje <sup>1)</sup> <i>Other professionals<sup>1)</sup></i>	administrativno i ostalo osoblje <i>Administrative and other staff</i>
Općina/ Municipality Pučišća	1	35	33	2	12	3	1	1	7
Istarska županija <i>County of Istria</i>	2	264	77	187	54	15	2	4	32
Gradovi/ Towns									
Pazin	1	153	39	114	28	10	1	2	15
Pula – Pola	1	111	38	73	26	5	1	2	18
Dubrovačko-neretvanska županija <i>County of Dubrovnik-Neretva</i>	3	311	89	222	70	18	0	5	47
Grad/ Town Dubrovnik	3	311	89	222	70	18	0	5	47
Međimurska županija <i>County of Međimurje</i>	2	117	61	56	40	10	1	4	25
Grad/ Town Čakovec	2	117	61	56	40	10	1	4	25
Grad Zagreb <i>City of Zagreb</i>	15	2 116	850	1 286	421	108	13	22	278

# OBJAVLJENE PUBLIKACIJE IZ PODRUČJA STATISTIKE SREDNJEG OBRAZOVANJA ISSUED PUBLICATIONS ON UPPER SECONDARY EDUCATION STATISTICS

## I. STATISTIČKA IZVJEŠĆA

- \*32. Prihodi i rashodi škola I, II. i III. stupnja 1966. godine u SR Hrvatskoj
- \*51. Škole I. i II. stupnja 1968/69. – opći pregled –  
– kraj školskog rada
- \*71. Razvoj školstva 1959 – 1969.
- \*77. Kraj školskog rada škola I. i II. stupnja 1969/70.
- \*87. Škole I. i II. stupnja 1969/70.  
Uspjeh učenika i završavanje školovanja
- \*104. Kraj školskog rada škola I. i II. stupnja 1970/71.
- \*118. Škole I. i II. stupnja 1970/71.  
Uspjeh učenika i završavanje školovanja
- \*126. Osnovne i srednje škole škol. god. 1971/72. Kraj školskog rada
- \*139. Osnovne i srednje škole 1971/72.  
Uspjeh učenika i završavanje školovanja
- \*158. Osnovne i srednje škole 1972/73. Kraj školskog rada
- \*179. Osnovne i srednje škole 1972/73.  
Uspjeh učenika i završavanje školovanja
- \*203. Osnovne i srednje škole 1973/74. Kraj školskog rada
- \*207. Osnovne i srednje škole 1973/74.  
Uspjeh učenika i završavanje školovanja
- \*214. Popis prostora predškolskih odgojno-obrazovnih jedinica u 1974.
- \*241. Osnovne i srednje škole. Kraj školske godine 1974/75.
- \*242. Osnovne i srednje škole. Početak školske godine 1975/76.
- \*276. Osnovne i srednje škole. Početak školske godine 1976/77.
- \*277. Školske zgrade osnovnih i srednjih škola 1974.
- \*283. Osnovne i srednje škole. Kraj školske godine 1975/76.
- \*302. Školske zgrade osnovnih i srednjih škola 1974.  
po općinama i zajednicama općina
- \*312. Nastavno osoblje osnovnih i srednjih škola 1976. godine –  
– prethodni rezultati
- \*318. Osnovne i srednje škole. Početak školske godine 1977/78.
- \*330. Osnovne i srednje škole krajem školske godine 1976/77.
- \*357. Osnovne i srednje škole. Početak školske godine 1978/79.
- \*366. Osnovne i srednje škole krajem školske godine 1977/78.
- \*394. Osnovne i srednje škole. Početak školske godine 1979/80.
- \*402. Osnovne i srednje škole krajem školske godine 1978/79.
- \*433. Osnovne i srednje škole. Početak školske godine 1980/81.
- \*446. Osnovne i srednje škole krajem školske godine 1979/80.
- \*473. Osnovne i srednje škole. Početak školske godine 1981/82.
- \*482. Osnovne i srednje škole krajem školske godine 1980/81.
- \*507. Osnovne i srednje škole. Početak školske godine 1982/83.
- \*525. Osnovne i srednje škole krajem školske godine 1981/82.
- \*550. Osnovne i srednje škole. Početak školske godine 1983/84.
- \*565. Osnovne i srednje škole krajem školske godine 1982/83.
- \*584. Školske zgrade osnovnih i srednjih škola 1984.
- \*585. Osnovne i srednje škole. Početak školske godine 1984/85.
- \*590. Školske zgrade osnovnih i srednjih škola 1984. –  
– po zajednicama općina i općinama
- \*597. Osnovne i srednje škole krajem školske godine 1983/84.
- \*621. Osnovne i srednje škole. Početak školske godine 1985/86.
- \*629. Osnovne i srednje škole krajem školske godine 1984/85.
- \*658. Osnovne i srednje škole. Početak školske godine 1986/87.
- \*666. Nastavno osoblje osnovnih i srednjih škola 1986.
- \*668. Osnovne i srednje škole krajem školske godine 1985/86.
- \*696. Osnovne i srednje škole. Početak školske godine 1987/88.

\*Rasprodano

## STATISTICAL REPORTS

- \*32 Revenues and Expenditures of I, II and III Level Schools in SR Croatia in 1966
- \*51 General Review of I and II Level Schools.  
End of 1968/1969 School Year
- \*71 Development of the Educational System, 1959 – 1969
- \*77 I and II Level Schools. End of 1969/70 School Year
- \*87 I and II Level Schools in 1969/70.  
Students' Results and School Completion Rate
- \*104 I and II Level Schools. end of 1970/71 School Year
- \*118 I and II Level Schools in 1970/71.  
Students' Results and School Completion Rate
- \*126 Basic and Secondary Schools. End of 1971/72 School Year
- \*139 Basic and Secondary Schools in 1971/72.  
Students' Results and School Completion Rate
- \*158 Basic and Secondary Schools. End of 1972/73 School Year
- \*179 Basic and Secondary Schools in 1972/73.  
Students' Results and School Completion Rate
- \*203 Basic and Secondary Schools. End of 1973/74 School Year
- \*207 Basic and Secondary Schools, 1973/74.  
Students' Results and School Completion Rate
- \*214 Listing of Premises Used by Pre-school Organisations in 1974
- \*241 Basic and Secondary Schools. End of 1974/75 School Year
- \*242 Basic and Secondary Schools. Beginning of 1975/76 School Year
- \*276 Basic and Secondary Schools. Beginning of 1976/77 School Year
- \*277 Basic and Secondary School Buildings 1974
- \*283 Basic and Secondary Schools. End of 1975/76 School Year
- \*302 Basic and Secondary School Buildings,  
by Municipalities, in 1974
- \*312 Educational Staff at Basic and Secondary Schools in 1976 –  
– Previous results
- \*318 Basic and Secondary Schools. Beginning of 1977/78 School Year
- \*330 Basic and Secondary Schools. End of 1976/77 School Year
- \*357 Basic and Secondary Schools. Beginning of 1978/79 School Year
- \*366 Basic and Secondary Schools. End of 1977/78 School Year
- \*394 Basic and Secondary Schools. Beginning of 1979/80 School Year
- \*402 Basic and Secondary Schools. End of 1978/79 School Year
- \*433 Basic and Secondary Schools. Beginning of 1980/81 School Year
- \*446 Basic and Secondary Schools. End of 1979/80 School Year
- \*473 Basic and Secondary Schools. Beginning of 1981/82 School Year
- \*482 Basic and Secondary Schools. End of 1980/81 School Year
- \*507 Basic and Secondary Schools. Beginning of 1982/83 School Year
- \*525 Basic and Secondary Schools. End of 1981/82 School Year
- \*550 Basic and Secondary Schools. Beginning of 1983/84 School Year
- \*565 Basic and Secondary Schools. End of 1982/83 School Year
- \*584 Basic and Secondary School Buildings 1984
- \*585 Basic and Secondary Schools. Beginning of 1984/85 School Year
- \*590 Basic and Secondary School Buildings,  
by Municipality in 1984
- \*597 Basic and Secondary Schools. End of 1983/84 School Year
- \*621 Basic and Secondary Schools. Beginning of 1985/86 School Year
- \*629 Basic and Secondary Schools. End of 1984/85 School Year
- \*658 Basic and Secondary Schools. Beginning of 1986/87 School Year
- \*666 Educational Staff at Basic and Secondary Schools 1986
- \*668 Basic and Secondary Schools. End of 1985/86 School Year
- \*696 Basic and Secondary Schools. Beginning of 1987/88 School Year

\*Sold out

## I. STATISTIČKA IZVJEŠĆA

(nastavak)

- \*708. Osnovne i srednje škole krajem školske godine 1986/87.
- \*733. Osnovne i srednje škole. Početak školske godine 1988/89.
- \*745. Osnovne i srednje škole. Kraj školske godine 1987/88.
- \*780. Osnovne i srednje škole. Početak školske godine 1989/90.
- \*788. Osnovne i srednje škole. Kraj školske godine 1988/89.
- \*818. Osnovne i srednje škole. Početak školske godine 1990/91.
- \*826. Osnovne i srednje škole. Kraj školske godine 1989/90.
- \*851. Osnovne i srednje škole, predškolske organizacije i učenički domovi. Početak školske godine 1991/92.
- \*856. Osnovne i srednje škole. Kraj školske godine 1990/91.
- \*909. Osnovne i srednje škole, predškolske organizacije i učenički domovi. Početak školske godine 1992/93.
- \*912. Osnovne i srednje škole. Kraj školske godine 1991/92.
- \*944. Osnovne i srednje škole, predškolske ustanove i učenički domovi. Početak školske godine 1993/94.
- \*945. Osnovne i srednje škole. Kraj školske godine 1992/93.
- \*970. Osnovne i srednje škole, predškolske ustanove i učenički domovi. Početak školske godine 1994/95.
- \*979. Osnovne i srednje škole. Kraj školske godine 1993/94.
- \*1000. Osnovne i srednje škole, predškolske ustanove i učenički domovi. Početak školske godine 1995/96.
- \*1007. Osnovne i srednje škole. Kraj školske godine 1994/95.
- \*1034. Osnovne i srednje škole, predškolske ustanove i učenički domovi. Početak školske godine 1996/97.
- \*1035. Osnovne i srednje škole. Kraj školske godine 1995/96.
- \*1060. Osnovne i srednje škole, dječji vrtići i učenički domovi. Početak školske godine 1997/98.
- \*1061. Osnovne i srednje škole. Kraj školske godine 1996/97.
- \*1084. Srednje škole i učenički domovi. Kraj školske godine 1997/98. i početak školske godine 1998/99.
- \*1110. Srednje škole i učenički domovi, kraj školske godine 1998/99. i početak školske godine 1999/2000.
- \*1141. Srednje škole i učenički domovi, kraj školske godine 1999/2000. i početak školske godine 2000/2001.
- \*1171. Srednje škole i učenički domovi, kraj školske godine 2000/2001. i početak školske godine 2001/2002.
- \*1204. Srednje škole i učenički domovi, kraj školske godine 2001/2002. i početak školske godine 2002/2003.
- \*1238. Srednje škole i učenički domovi, kraj školske godine 2002/2003. i početak školske godine 2003/2004.
- \*1270. Srednje škole i učenički domovi, kraj šk. g. 2003/2004. i početak šk. g. 2004/2005.
- \*1302. Srednje škole i učenički domovi, kraj šk. g. 2004./2005. i početak šk. g. 2005./2006.
- \*1331. Srednje škole i učenički domovi, kraj šk. g. 2005./2006. i početak šk. g. 2006./2007.
- \*1359. Srednje škole i učenički domovi, kraj šk. g. 2006./2007. i početak šk. g. 2007./2008.
- \*1386. Srednje škole i učenički domovi, kraj šk. g. 2007./2008. i početak šk. g. 2008./2009.
- \*1414. Srednje škole i učenički domovi, kraj šk. g. 2008./2009. i početak šk. g. 2009./2010.
- 1443. Srednje škole i učenički domovi, kraj šk. g. 2009./2010. i početak šk. g. 2010./2011.
- 1471. Srednje škole i učenički domovi, kraj šk. g. 2010./2011. i početak šk. g. 2011./2012.
- 1497. Srednje škole i učenički domovi, kraj šk. g. 2011./2012. i početak šk. g. 2012./2013.

## STATISTICAL REPORTS

(continued)

- \*708 Basic and Secondary Schools. End of 1986/87 School Year
- \*733 Basic and Secondary Schools. Beginning of 1988/89 School Year
- \*745 Basic and Secondary Schools. End of 1987/88 School Year
- \*780 Basic and Secondary Schools. Beginning of 1989/90 School Year
- \*788 Basic and Secondary Schools. End of 1988/89 School Year
- \*818 Basic and Secondary Schools. Beginning of 1990/91 School Year
- \*826 Basic and Secondary Schools. End of 1989/90 School Year
- \*851 Basic and Secondary Schools, Pre-school Organisations and Pupils' Boarding Homes. Beginning of 1991/92 School Year
- \*856 Basic and Secondary Schools. End of 1990/91 School Year
- \*909 Basic and Secondary Schools, Pre-school Organisations and Pupils' Boarding Homes. Beginning of 1992/93 School Year
- \*912 Basic and Secondary Schools. End of 1991/92 School Year
- \*944 Basic and Secondary Schools, Pre-school Institutions and Pupils' Boarding Homes. Beginning of 1993/94 School Year
- \*945 Basic and Secondary Schools. End of 1992/93 School Year
- \*970 Basic and Secondary Schools, Pre-school Institutions and Pupils' Boarding Homes. Beginning of 1994/95 School Year
- \*979 Basic and Secondary Schools. End of 1993/94 School Year
- \*1000 Basic and Secondary Schools, Pre-school Institutions and Pupils' Boarding Homes, Beginning of 1995/96 School Year
- \*1007 Basic and Secondary Schools. End of 1994/95 School Year
- \*1034 Basic and Secondary Schools, Pre-school Institutions and Pupils' Boarding Homes, Beginning of 1996/97 School Year
- \*1035 Basic and Secondary Schools. End of 1995/96 School Year
- \*1060 Basic and Secondary Schools, Kindergartens and Pupils' Boarding Homes, Beginning of 1997/98 School Year
- \*1061 Basic and Secondary Schools. End of 1996/97 School Year
- \*1084 Secondary Schools and Student Boarding Homes. End of 1997/98 School Year and Beginning of 1998/99 School Year.
- \*1110 Secondary Schools and Student Boarding Homes, End of 1998/99 School Year and Beginning of 1999/2000 School Year
- \*1141 Secondary Schools and Student Boarding Homes, End of 1999/2000 School Year and Beginning of 2000/2001 School Year
- \*1171 Secondary Schools and Student Boarding Homes, End of 2000/2001 School Year and Beginning of 2001/2002 School Year
- \*1204 Secondary Schools and Student Boarding Homes, End of 2001/2002 School Year and Beginning of 2002/2003 School Year
- \*1238 Secondary Schools and Student Boarding Homes, End of 2002/2003 School Year and Beginning of 2003/2004 School Year
- \*1270 Secondary Schools and Student Boarding Homes, End of 2003/2004 School Year and Beginning of 2004/2005 School Year
- \*1302 Secondary Schools and Student Boarding Homes, End of 2004/2005 School Year and Beginning of 2005/2006 School Year
- \*1331 Secondary Schools and Student Boarding Homes, End of 2005/2006 School Year and Beginning of 2006/2007 School Year
- \*1359 Secondary Schools and Student Boarding Homes, End of 2006/2007 School Year and Beginning of 2007/2008 School Year
- \*1386 Secondary Schools and Student Boarding Homes, End of 2007/2008 School Year and Beginning of 2008/2009 School Year
- \*1414 Secondary Schools and Student Boarding Homes, End of 2008/2009 School Year and Beginning of 2009/2010 School Year
- 1443 Secondary Schools and Student Boarding Homes, End of 2009/2010 School Year and Beginning of 2010/2011 School Year
- 1471 Secondary Schools and Student Boarding Homes, End of 2010/2011 and Beginning of 2011/2012 School Year
- 1497 Secondary Schools and Student Boarding Homes, End of 2011/2012 and Beginning of 2012/2013 School Year

## I. STATISTIČKA IZVJEŠĆA

(nastavak)

- 1521. Srednje škole i učenički domovi, kraj šk. g. 2012./2013. i početak šk. g. 2013./2014.
- 1544. Srednje škole i učenički domovi, kraj šk. g. 2013./2014. i početak šk. g. 2014./2015.
- 1569. Srednje škole i učenički domovi, kraj šk. g. 2014./2015. i početak šk. g. 2015./2016.
- 1598. Srednje škole i učenički domovi, kraj šk. g. 2015./2016. i početak šk. g. 2016./2017.
- 1620. Srednje škole i učenički domovi, kraj šk. g. 2016./2017. i početak šk. g. 2017./2018.
- 1643. Srednje škole i učenički domovi, kraj šk. g. 2017./2018. i početak šk. g. 2018./2019.
- 1664. Srednje škole i učenički domovi, kraj šk. g. 2018./2019. i početak šk. g. 2019./2020.

## II. STUDIJE I ANALIZE

- \*21. Dr. Zora Steinman  
Razvoj redovnog školovanja u SR Hrvatskoj  
od šk. god. 1947/48 – 1962/63.
- \*25. Dr. Zora Steinman  
Školovanje školskog i mlađeg radnog kontingenta stanovništva  
u SR Hrvatskoj
- \*38. Dr. Zora Steinman  
Metode projekcije završavanja školovanja

## III. METODOLOŠKE UPUTE

- \*11. Predškolske ustanove, osnovne i srednje škole,  
učenički domovi
- \*40. Nacionalna standardna klasifikacija obrazovanja (NSKO)

## IV. IZVANREDNA IZDANJA

Međunarodna standardna klasifikacija obrazovanja, ISCED 1997.

## STATISTICAL REPORTS

(continued)

- 1521 *Secondary Schools and Student Boarding Homes, End of 2012/2013 and Beginning of 2013/2014 School Year*
- 1544 *Upper Secondary Schools and Students' Boarding Homes, End of 2013/2014 and Beginning of 2014/2015 School Year*
- 1569 *Upper Secondary Schools and Students' Boarding Homes, End of 2014/2015 and Beginning of 2015/2016 School Year*
- 1598 *Upper Secondary Schools and Students' Boarding Homes, End of 2015/2016 and Beginning of 2016/2017 School Year*
- 1620 *Upper Secondary Schools and Students' Boarding Homes, End of 2016/2017 and Beginning of 2017/2018 School Year*
- 1643 *Upper Secondary Schools and Students' Boarding Homes, End of 2017/2018 and Beginning of 2018/2019 School Year*
- 1664 *Upper Secondary Schools and Students' Boarding Homes, End of 2018/2019 and Beginning of 2019/2020 School Year*

## STUDIES AND ANALYSES

- \*21 *Zora Steinman, DSc  
Regular Education Development in SR Croatia,  
School Years 1947/48 – 1962/63*
- \*25 *Zora Steinman, DSc  
Education of School and Younger Working Population  
in SR Croatia*
- \*38 *Zora Steinman, DSc  
Projection Methods of Completing of Education*

## METHODOLOGICAL GUIDELINES

- \*11 *Pre-school Institutions, Basic and Secondary Schools and Pupils' Boarding Homes*
- \*40 *National Standard Classification of Education (NSKO)*

## SPECIAL EDITIONS

*International Standard Classification of Education, ISCED 1997*