



DRŽAVNI ZAVOD ZA STATISTIKU
REPUBLIKE HRVATSKE
CROATIAN BUREAU OF STATISTICS



1685

Osnovne škole i dječji vrtići i druge pravne osobe koje ostvaruju programe predškolskog odgoja, kraj šk. g. 2019./2020. i početak šk./ped. g. 2020./2021.

Basic Schools and Kindergartens and Other Legal Entities Implementing Preschool Education Programmes, End of 2019/2020 and Beginning of 2020/2021 School/Pedagogic Year

Statistička izvješća
Statistical Reports

ISSN 1846 – 3568

Zagreb, 2021.



DRŽAVNI ZAVOD ZA STATISTIKU
REPUBLIKE HRVATSKE
CROATIAN BUREAU OF STATISTICS

1685

Osnovne škole i dječji vrtići i druge pravne osobe koje ostvaruju programe predškolskog odgoja, kraj šk. g. 2019./2020. i početak šk./ped. g. 2020./2021.

Basic Schools and Kindergartens and Other Legal Entities Implementing Preschool Education Programmes, End of 2019/2020 and Beginning of 2020/2021 School/Pedagogic Year

Statistička izvješća
Statistical Reports

ISSN 1846 – 3568

Zagreb, 2021.

Objavljuje i tiska Državni zavod za statistiku Republike Hrvatske, Zagreb, Ilica 3, p. p. 80.
Published and printed by the Croatian Bureau of Statistics, Zagreb, Ilica 3, P. O. B. 80

Telefon/ Phone: +385 (0) 1 4806-111
Telefaks/ Fax: +385 (0) 1 4817-666

Elektronička pošta/ E-mail: stat.info@dzs.hr
Internetske stranice/ Web site: http://www.dzs.hr
Novinarski upiti/ Press corner: press@dzs.hr

Odgovorne osobe:
Persons responsible:

Dubravka Rogić Hadžalić, načelnica Sektora demografskih i društvenih statistika
Dubravka Rogić Hadžalić, Director of Demographic and Social Statistics Directorate

Lidija Brković, glavna ravnateljica
Lidija Brković, Director General

Priredila: Kristina Piškor
Prepared by:

Redaktorica: Marija Gojević
Sub-editor:

Urednica: Ljiljana Ostroški
Editor-in-Chief:

Lektorica za hrvatski jezik: Maja Gregorić
Language Editor for the Croatian Language:

Prevoditeljica i lektorica za engleski jezik: Gordana Štampar
Translator and Language Editor for the English Language:

Tehnička urednica: Ankica Bajzek Cesar
Technical Editor:

Statistička izvješća ISSN 1332 – 0297
Statistical Reports

MOLIMO KORISNIKE DA PRI KORIŠTENJU PODATAKA NAVEDU IZVOR.
USERS ARE KINDLY REQUESTED TO STATE THE SOURCE.

Tiskano u 30 primjeraka.
Printed in 30 copies.

Služba za odnose s korisnicima i zaštitu podataka
Customer Relations and Data Protection Department

Informacije i korisnički zahtjevi
Information and user requests

Pretplata publikacija
Subscription

Telefon/ Phone: +385 (0) 1 4806-138, 4806-154
Elektronička pošta/ E-mail: stat.info@dzs.hr
Telefaks/ Fax: +385 (0) 1 4806-148

Telefon/ Phone: +385 (0) 1 4806-115
Elektronička pošta/ E-mail: prodaja@dzs.hr
Telefaks/ Fax: +385 (0) 1 4806-148

SADRŽAJ CONTENTS

UVOD INTRODUCTION	7
KRATICE I ZNAKOVI ABBREVIATIONS AND SYMBOLS	8
METODOLOŠKA OBJAŠNJENJA NOTES ON METHODOLOGY	9
KOMENTAR COMMENTARY	11
KRAJ ŠKOLSKE GODINE END OF SCHOOL YEAR	13
1. OSNOVNE ŠKOLE OD 2015./2016. DO 2019./2020. BASIC SCHOOLS, 2015/2016 – 2019/2020	13
1.1. Redovite osnovne škole od 2015./2016. do 2019./2020. Regular basic schools, 2015/2016 – 2019/2020	13
G-1. Učenici osnovnih škola od 2015./2016. do 2019./2020. Pupils in basic schools, 2015/2016 – 2019/2020	13
1.2. Osnovne škole za djecu i mladež s teškoćama u razvoju od 2015./2016. do 2019./2020. Basic schools for disabled children and youth, 2015/2016 – 2019/2020	13
2. OSNOVNE ŠKOLE – KRAJ ŠKOLSKE GODINE 2019./2020. BASIC SCHOOLS – END OF 2019/2020 SCHOOL YEAR	14
2.1. Osnovne škole, razredni odjeli, učenici, učitelji i stručni suradnici, kraj školske godine 2019./2020. Basic schools, class units, pupils, teachers and assistants, end of 2019/2020 school year	14
2.2. Osnovne škole prema vrsti, učenici i učitelji, kraj školske godine 2019./2020. Basic schools, by kind, pupils and teachers, end of 2019/2020 school year	14
2.3. Osnovne škole prema vrsti i broju razrednih odjela, kraj školske godine 2019./2020. Basic schools, by kind and by number of class units, end of 2019/2020 school year	15
2.4. Osnovne škole prema broju učenika, kraj školske godine 2019./2020. Basic schools, by number of pupils, end of 2019/2020 school year	15
2.5. Učenici osnovnih škola prema uspjehu i po razredima, kraj školske godine 2019./2020. Pupils in basic schools, by achievement and by grades, end of 2019/2020 school year	16
G-2. Učenici osnovnih škola prema uspjehu i po razredima, kraj školske godine 2019./2020. Pupils in basic schools, by achievement and by grades, end of 2019/2020 school year	16
2.6. Učenici osnovnih škola koji uče strane jezike po razredima i nastavnici koji predaju strane jezike, kraj školske godine 2019./2020. Pupils in basic schools learning foreign languages, by grades and teachers teaching foreign languages, end of 2019/2020 school year	17
2.7. Učenici s teškoćama u razvoju integrirani u osnovne škole, kraj školske godine 2019./2020. Disabled pupils integrated in basic schools, end of 2019/2020 school year	17
2.8. Osnovne škole s prehranom u školi i korisnici prehrane, kraj školske godine 2019./2020. Basic schools providing school meals and pupils taking school meals, end of 2019/2020 school year	17
2.9. Osnovne škole, razredni odjeli, učenici i učitelji s nastavom na jeziku i pismu nacionalnih manjina, kraj školske godine 2019./2020. Basic schools, class units, pupils and teachers providing education in languages and scripts of ethnic minorities, end of 2019/2020 school year	18
2.10. Učenici u školama na jeziku i pismu nacionalnih manjina prema uspjehu i po razredima, kraj školske godine 2019./2020. Pupils in schools providing education in languages and scripts of ethnic minorities, by achievement and by grades, end of 2019/2020 school year	18
2.11. Osnovne škole za djecu i mladež s teškoćama u razvoju, razredni odjeli i učenici, kraj školske godine 2019./2020. Basic schools for disabled children and youth, class units and pupils, end of 2019/2020 school year	19
2.12. Učenici u obrazovnim skupinama u osnovnim školama za djecu i mladež s teškoćama u razvoju, kraj školske godine 2019./2020. Pupils in educational groups in basic schools for disabled children and youth, end of 2019/2020 school year	19

2.13.	Učenici osnovnih škola za djecu i mladež s teškoćama u razvoju prema uspjehu i po razredima, kraj školske godine 2019./2020. <i>Pupils in basic schools for disabled children and youth, by achievement and by grades, end of 2019/2020 school year</i>	20
2.14.	Učenici osnovnih škola za djecu i mladež s teškoćama u razvoju koji uče strane jezike po razredima i nastavnici koji predaju strane jezike, kraj školske godine 2019./2020. <i>Pupils in basic schools for disabled children and youth learning foreign languages, by grades, and teachers teaching foreign languages, end of 2019/2020 school year</i>	20
2.15.	Učitelji i stručni suradnici u osnovnim školama za djecu i mladež s teškoćama u razvoju prema spolu i vrsti radnog vremena, kraj školske godine 2019./2020. <i>Teachers and assistants in basic schools for disabled children and youth, by sex and working time, end of 2019/2020 school year</i>	21
2.16.	Posebno osnovno obrazovanje <i>Special basic education</i>	22
2.16.1.	Škole prema statusu, učenici i učitelji, kraj školske godine 2019./2020. <i>Schools, by status, pupils and teachers, end of 2019/2020 school year</i>	22
2.16.2.	Učenici u osnovnim umjetničkim školama koji su završili školu po odsjecima, kraj školske godine 2019./2020. <i>Pupils in basic art schools who completed school, by departments, end of 2019/2020 school year</i>	23
3.	OSNOVNE ŠKOLE PO ŽUPANIJAMA I GRADOVIMA/OPĆINAMA – KRAJ ŠKOLSKE GODINE 2019./2020. BASIC SCHOOLS, BY COUNTIES AND TOWNS/MUNICIPALITIES – END OF 2019/2020 SCHOOL YEAR	24
3.1.	Osnovne škole, razredni odjeli, učenici i učitelji, kraj školske godine 2019./2020. <i>Basic schools, class units, pupils and teachers, end of 2019/2020 school year</i>	24
3.2.	Osnovne škole za djecu i mladež s teškoćama u razvoju, razredni odjeli, učenici i učitelji, kraj školske godine 2019./2020. <i>Basic schools for disabled children and youth, class units, pupils and teachers, end of 2019/2020 school year</i>	58
3.3.	Osnovne umjetničke škole, učenici i učitelji, kraj školske godine 2019./2020. <i>Basic art schools, pupils and teachers, end of 2019/2020 school year</i>	61
3.4.	Osnovno obrazovanje odraslih, škole, učenici i učitelji, kraj školske godine 2019./2020. <i>Basic education of adults, schools, pupils and teachers, end of 2019/2020 school year</i>	66
	POČETAK ŠKOLSKE GODINE BEGINNING OF SCHOOL YEAR	67
4.	OSNOVNE ŠKOLE OD 2016./2017. DO 2020./2021. BASIC SCHOOLS, 2016/2017 – 2020/2021	67
4.1.	Redovite osnovne škole od 2016./2017. DO 2020./2021. <i>Regular basic schools, 2016/2017 – 2020/2021</i>	67
G-3.	Učenici osnovnih škola od 2016./2017. DO 2020./2021. <i>Pupils in basic schools, 2016/2017 – 2020/2021</i>	67
4.2.	Osnovne škole za djecu i mladež s teškoćama u razvoju od 2016./2017. DO 2020./2021. <i>Basic schools for disabled children and youth, 2016/2017 – 2020/2021</i>	67
5.	OSNOVNE ŠKOLE – POČETAK ŠKOLSKE GODINE 2020./2021. BASIC SCHOOLS – BEGINNING OF 2020/2021 SCHOOL YEAR	68
5.1.	Osnovne škole, razredni odjeli i učitelji, početak školske godine 2020./2021. <i>Basic schools, class units and teachers, beginning of 2020/2021 school year</i>	68
5.2.	Učitelji i stručni suradnici u osnovnim školama prema dobnim skupinama i spolu, početak školske godine 2020./2021. <i>Teachers and assistants in basic schools, by age groups and sex, beginning of 2020/2021 school year</i>	68
5.3.	Upisani učenici osnovnih škola (i ponavljači) po razredima i prema spolu, početak školske godine 2020./2021. <i>Pupils enrolled in basic schools (including repeaters), by grades and sex, beginning of 2020/2021 school year</i>	69
5.4.	Upisani učenici osnovnih škola po razredima, prema spolu i godinama rođenja, početak školske godine 2020./2021. <i>Pupils enrolled in basic schools, by grades, sex and year of birth, beginning of 2020/2021 school year</i>	71
5.5.	Učenici strani državljanji u osnovnim školama prema spolu, početak školske godine 2020./2021. <i>Pupils foreign citizens in basic schools, by sex, beginning of 2020/2021 school year</i>	72
5.6.	Opremljenost osnovnih škola računalima, početak školske godine 2020./2021. <i>Basic schools equipped with computers, beginning of 2020/2021 school year</i>	73
G-4.	Upisani učenici osnovnih škola po razredima i prema spolu, početak školske godine 2020./2021. <i>Pupils enrolled in basic schools, by grades and sex, beginning of 2020/2021 school year</i>	73
5.7.	Osnovne škole za djecu i mladež s teškoćama u razvoju, razredni odjeli, učitelji i stručni suradnici, početak školske godine 2020./2021. <i>Basic schools for disabled children and youth, class units, teachers and assistants, beginning of 2020/2021 school year</i>	74

5.8.	Učenici u obrazovnim skupinama u osnovnim školama za djecu i mladež s teškoćama u razvoju, početak školske godine 2020./2021. <i>Pupils in educational groups in basic schools for disabled children and youth, beginning of 2020/2021 school year</i>	74
5.9.	Upisani učenici osnovnih škola za djecu i mladež s teškoćama u razvoju po razredima, prema spolu i vrstama smetnji, početak školske godine 2020./2021. <i>Pupils enrolled in basic schools for disabled children and youth, by grades, sex and types of disabilities, beginning of 2020/2021 school year</i>	75
5.10.	Upisani učenici osnovnih škola za djecu i mladež s teškoćama u razvoju po razredima, prema spolu i godinama rođenja, početak školske godine 2020./2021. <i>Pupils enrolled in basic schools for disabled children and youth, by grades, sex and year of birth, beginning of 2020/2021 school year</i>	76
5.11.	Posebno osnovno obrazovanje <i>Special basic education</i>	76
5.11.1.	Škole prema statusu, upisani učenici i učitelji, početak školske godine 2020./2021. <i>Schools, by status, pupils enrolled and teachers, beginning of 2020/2021 school year</i>	76
5.11.2.	Upisani učenici osnovnih umjetničkih škola po razredima, prema spolu i godinama rođenja, početak školske godine 2020./2021. <i>Pupils enrolled in basic art schools, by grades, sex and year of birth, beginning of 2020/2021 school year</i>	77
6.	OSNOVNE ŠKOLE PO ŽUPANIJAMA I GRADOVIMA/OPĆINAMA – POČETAK ŠKOLSKE GODINE 2020./2021. BASIC SCHOOLS, BY COUNTIES AND TOWNS/MUNICIPALITIES – BEGINNING OF 2020/2021 SCHOOL YEAR	79
6.1.	Osnovne škole, razredni odjeli, učenici i učitelji, početak školske godine 2020./2021. <i>Basic schools, class units, pupils and teachers, beginning of 2020/2021 school year</i>	79
6.2.	Osnovne škole za djecu i mladež s teškoćama u razvoju, razredni odjeli, učenici i učitelji, početak školske godine 2020./2021. <i>Basic schools for disabled children and youth, class units, pupils and teachers, beginning of 2020/2021 school year</i>	93
6.3.	Osnovne umjetničke škole, učenici i učitelji, početak školske godine 2020./2021. <i>Basic art schools, pupils and teachers, beginning of 2020/2021 school year</i>	96
7.	DJEČJI VRTIĆI I DRUGE PRAVNE OSOBE KOJE OSTVARUJU PROGRAME PREDŠKOLSKOG ODGOJA OD 2016./2017. DO 2020./2021. KINDERGARTENS AND OTHER LEGAL ENTITIES IMPLEMENTING PRESCHOOL EDUCATION PROGRAMMES, 2016/2017 – 2020/2021	100
7.1.	Djeca u dječjim vrtićima i drugim pravnim osobama koje ostvaruju programe predškolskog odgoja od 2016./2017. do 2020./2021. <i>Children in kindergartens and other legal entities implementing preschool education programmes, 2016/2017 – 2020/2021</i>	100
7.2.	Djeca u dječjim vrtićima i drugim pravnim osobama koje ostvaruju programe predškolskog odgoja prema spolu i godinama života od 2016./2017. do 2020./2021. <i>Children in kindergartens and other legal entities implementing preschool education programmes, by sex and age, 2016/2017 – 2020/2021</i>	100
7.3.	Zaposleni u dječjim vrtićima i drugim pravnim osobama koje ostvaruju programe predškolskog odgoja od 2016./2017. do 2020./2021. <i>Persons employed in kindergartens and other legal entities implementing preschool education programmes, 2016/2017 – 2020/2021</i>	101
7.4.	Program predškole u dječjim vrtićima i drugim pravnim osobama koje ostvaruju programe predškolskog odgoja, skupine, djeca, odgojitelji i učitelji od 2015./2016. do 2019./2020. <i>Preschool programme in kindergartens and other legal entities implementing preschool education programmes, groups, children, kindergarten teachers and teachers, 2015/2016 – 2019/2020</i>	101
G-5.	Djeca u dječjim vrtićima i drugim pravnim osobama koje ostvaruju programe predškolskog odgoja prema spolu od 2016./2017. do 2020./2021. <i>Children in kindergartens and other legal entities implementing preschool education programmes, by sex, 2016/2017 – 2020/2021</i>	101
8.	DJEČJI VRTIĆI I DRUGE PRAVNE OSOBE KOJE OSTVARUJU PROGRAME PREDŠKOLSKOG ODGOJA – POČETAK PEDAGOŠKE GODINE 2020./2021. KINDERGARTENS AND OTHER LEGAL ENTITIES IMPLEMENTING PRESCHOOL EDUCATION PROGRAMMES – BEGINNING OF 2020/2021 PEDAGOGIC YEAR	102
8.1.	Dječji vrtići i druge pravne osobe koje ostvaruju programe predškolskog odgoja, početak pedagoške godine 2020./2021. <i>Kindergartens and other legal entities implementing preschool education programmes, beginning of 2020/2021 pedagogic year</i>	102
8.2.	Vrsta programa predškolskog odgoja, početak pedagoške godine 2020./2021. <i>Kind of preschool education programme, beginning of 2020/2021 pedagogic year</i>	102
8.3.	Djeca u dječjim vrtićima i drugim pravnim osobama koje ostvaruju programe predškolskog odgoja prema spolu i godinama života, početak pedagoške godine 2020./2021. <i>Children in kindergartens and other legal entities implementing preschool education programmes, by sex and age, beginning of 2020/2021 pedagogic year</i>	103

8.4.	Djeca u dječjim vrtićima i drugim pravnim osobama koje ostvaruju programe predškolskog odgoja prema spolu i duljini dnevnog boravka u satima, početak pedagoške godine 2020./2021. <i>Children in kindergartens and other legal entities implementing preschool education programmes, by sex and by time spent daily in preschool programmes, beginning of 2020/2021 pedagogic year</i>	103
8.5.	Zaposleni u dječjim vrtićima, programima predškole i kraćim programima prema vrsti radnog vremena, početak pedagoške godine 2020./2021. <i>Persons employed in kindergartens, preschool programmes and shorter programmes, by working time, beginning of 2020/2021 pedagogic year</i>	104
8.6.	Odgojne skupine i djeca za koju se program predškolskog odgoja izvodi na jeziku različitu od hrvatskoga, početak pedagoške godine 2020./2021. <i>Educational groups and children in preschool programme, carried out in language different from Croatian, beginning of 2020/2021 pedagogic year</i>	104
8.7.	Dječji vrtići i druge pravne osobe prema kraćim programima, početak pedagoške godine 2020./2021. <i>Kindergartens and other legal entities, by shorter programmes, beginning of 2020/2021 pedagogic year</i>	105
8.8.	Djeca u dječjim vrtićima i drugim pravnim osobama prema stranom jeziku koji uče, početak pedagoške godine 2020./2021. <i>Children in kindergartens and other legal entities, by foreign language they learn, beginning of 2020/2021 pedagogic year</i>	105
8.9.	Jedinice, skupine, djeca, odgojitelji i učitelji u programu predškole ostvarenome u školskoj godini 2019./2020. <i>Units, groups, children, kindergarten teachers and teachers in preschool programme implemented in 2019/2020 pedagogic year</i>	105
8.10.	Djeca strani državljanima, početak pedagoške godine 2020./2021. <i>Children foreign citizens, beginning of 2020/2021 pedagogic year</i>	106
8.11.	Djeca u dječjim vrtićima i drugim pravnim osobama koje ostvaruju programe predškolskog odgoja za djecu s teškoćama u razvoju prema spolu i godinama života, početak pedagoške godine 2020./2021. <i>Children in kindergartens and other legal entities implementing preschool education programmes for disabled children, by sex and age, beginning of 2020/2021 pedagogic year</i>	107
8.12.	Djeca u dječjim vrtićima i drugim pravnim osobama koje ostvaruju programe predškolskog odgoja za djecu u jasličkim odgojnim skupinama prema spolu i godinama života, početak pedagoške godine 2020./2021. <i>Children in kindergartens and other legal entities implementing preschool education programmes for children in nursery groups, by sex and age, beginning of 2020/2021 pedagogic year</i>	107
G-6.	Djeca u dječjim vrtićima i drugim pravnim osobama koje ostvaruju programe predškolskog odgoja prema spolu i godinama života, početak pedagoške godine 2020./2021. <i>Children in kindergartens and other legal entities implementing preschool education programmes, by sex and age, beginning of 2020/2021 pedagogic year</i>	107
9.	DJEČJI VRTIĆI I DRUGE PRAVNE OSOBE KOJE OSTVARUJU PROGRAME PREDŠKOLSKOG ODGOJA PO ŽUPANIJAMA I GRADOVIMA/OPĆINAMA – POČETAK PEDAGOŠKE GODINE 2020./2021. KINDERGARTENS AND OTHER LEGAL ENTITIES IMPLEMENTING PRESCHOOL EDUCATION PROGRAMMES, BY COUNTIES AND TOWNS/MUNICIPALITIES – BEGINNING OF 2020/2021 PEDAGOGIC YEAR	108
9.1.	Dječji vrtići i druge pravne osobe, djeca i zaposleni, početak pedagoške godine 2020./2021. <i>Kindergartens and other legal entities, children and employed persons, beginning of 2020/2021 pedagogic year</i>	108
OBJAVLJENE PUBLIKACIJE IZ PODRUČJA STATISTIKE OSNOVNOG OBRAZOVANJA ISSUED PUBLICATIONS IN BASIC EDUCATION STATISTICS		122

UVOD

Statistička izvješća Državnog zavoda za statistiku publikacije su s detaljnim podacima iz različitih područja statističkih istraživanja, a svako sadržava cjelovit pregled podataka jednoga statističkog istraživanja ili više njih.

Serija publikacija Statistička izvješća nastavak je serije Dokumentacije, koja se do 1965. objavljivala povremeno, i to kao Bilteni, Publikacije i Saopćenja. Od 1965. objavljuje se redovito, a od 1997. nosi sadašnje ime.

Statistička izvješća "Osnovne škole i dječji vrtići i druge pravne osobe koje ostvaruju programe predškolskog odgoja, kraj školske godine i početak školske/pedagoške godine" izrađena su na temelju obrade statističkih izvještaja koje osnovne škole ispunjavaju na kraju svake školske godine, odnosno na temelju obrade statističkih izvještaja koje osnovne škole i dječji vrtići i druge pravne osobe koje ostvaruju programe predškolskog odgoja ispunjavaju na početku svake školske/pedagoške godine.

Retrospektivni podaci o osnovnim školama na kraju školske godine u ovom broju Statističkih izvješća obuhvaćaju razdoblje od školske godine 2015./2016. do 2019./2020., a podaci o osnovnim školama i dječjim vrtićima i drugim pravnim osobama koje ostvaruju programe predškolskog odgoja na početku školske/pedagoške godine obuhvaćaju razdoblje od školske godine 2016./2017. do 2020./2021. Podaci za osnovne škole na kraju školske godine 2019./2020. te podaci za osnovne škole i dječje vrtiće i druge pravne osobe koje ostvaruju programe predškolskog odgoja na početku školske/pedagoške godine 2020./2021. dani su za Republiku Hrvatsku u cjelini i posebno za županije i gradove/općine.

Rezultati istraživanja iz područja statistike obrazovanja objavljuju se i u drugim statističkim publikacijama: Statističkim informacijama i Priopćenjima.

Statistička izvješća sadržavaju uvod, metodološka objašnjenja, komentar, tablični pregled i grafičke prikaze.

Na kraju Statističkih izvješća objavljuje se popis objavljenih publikacija iz obrađenog područja.

INTRODUCTION

The statistical reports of the Croatian Bureau of Statistics are publications with detailed data from different areas of statistical research, where each of them contains a complete overview of data from one or several statistical surveys.

The series entitled the Statistical Reports is a continuation of the series under the heading Documentations, which was published periodically as Bulletins, Publications and Releases until 1965. Since 1965, it has been published regularly and, since 1997, it has been published under the present heading.

The Statistical Reports Basic Schools and Kindergartens and Other Legal Entities Implementing Preschool Education Programmes, End of School Year and Beginning of School/Pedagogic Year are made on the basis on processed statistical reports filled in by basic schools at the end of each school year, that is, processed statistical reports filled in by basic schools and kindergartens as well as other legal entities implementing preschool programmes at the beginning of each school/pedagogic year.

Retrospective data on basic schools at the end of the school year cover the period from the 2015/2016 to 2019/2020 school year and data on basic schools and kindergartens as well as other legal entities implementing preschool programmes at the beginning of a school/pedagogic year cover the period from the 2016/2017 to 2020/2021 school/pedagogic year. The data on basic schools at the end of the 2019/2020 school year and the data on basic schools and kindergartens as well as other legal entities implementing preschool programmes at the beginning of the 2020/2021 school/pedagogic year are presented for the whole Republic of Croatia and separately for counties and towns/municipalities.

The education statistics survey results are published in other statistical publications as well: the Statistical Information and First Releases.

Statistical reports contain an introduction, notes on methodology, commentary, tables and graphs.

At the end of the Statistical Reports there is a list of issued publications from the surveyed area.

KRATICE

COVID-19 bolest prouzročena koronavirusom

FTE ekvivalent pune zaposlenosti

NN Narodne novine

SAD Sjedinjene Američke Države

ABBREVIATIONS

COVID-19 COrona Virus Disease-19

FTE full-time equivalent

NN Narodne novine, official gazette of the Republic Croatia

USA United States of America

ZNAKOVI

- nema pojave

... ne raspolože se podatkom

: pojava nije moguća

SYMBOLS

- no occurrence

... data not available

: occurrence is not possible

METODOLOŠKA OBJAŠNENJA

Izvori i metode prikupljanja podataka

Podaci o školama/obrazovnim ustanovama, učenicima i učiteljima za ovo Statističko izvješće prikupljeni su na kraju i početku školske godine. Statistički list za osnovne škole (obrazac Š-O/KP), Statistički list za osnovne škole za djecu i mladež s teškoćama u razvoju (obrazac Š-O-SP/KP), Statistički list za osnovne umjetničke škole (obrazac Š-O-U/KP) i Statistički list za osnovne škole za odrasle (obrazac Š-O-OD/K) za ova statistička istraživanja ispunjavaju škole/obrazovne ustanove, a Godišnji izvještaj za dječje vrtiće i druge pravne osobe koje ostvaruju programe predškolskog odgoja (obrazac DV-PO) ispunjavaju dječji vrtići i druge pravne osobe koje ostvaruju programe predškolskog odgoja.

Obuhvat i usporedivost

Statističkim istraživanjima obuhvaćene su osnovne škole i dječji vrtići te druge pravne osobe koje ostvaruju programe predškolskog odgoja na području Republike Hrvatske, a podaci su usporedivi s podacima iz prijašnjih školskih/pedagoških godina.

Od pedagoške godine 2004./2005. proširen je obuhvat statističkog istraživanja o dječjim vrtićima i na druge pravne osobe koje ostvaruju programe predškolskog odgoja, tako da su sada obuhvaćena djeca u svim programima predškolskog odgoja – redovitim programima, programu predškole, kraćim programima i programima predškolskog odgoja pri drugim pravnim osobama.

Definicije i objašnjenja

U obrazovnom sustavu Republike Hrvatske osnovno obrazovanje organizirano je s obzirom na namjenu kao redovito i posebno obrazovanje (umjetničko osnovno obrazovanje i obrazovanje odraslih).

Školom se smatra svaka skupina učenika koja prati nastavu određene vrste i stupnja po istovrsnome nastavnom planu i programu na određenoj lokaciji.

U osnovnom obrazovanju školom se smatra i svaka područna škola.

Osnovno obrazovanje traje osam godina, obvezatno je za svu djecu od šest do 15 godina, a cilj mu je stjecanje općeg znanja, koje se ostvaruje prema jedinstvenim nastavnim planovima i programima.

Osnovno obrazovanje djece i mladeži s teškoćama u razvoju provodi se u posebnim ustanovama odgoja i obrazovanja i osnovnim školama u posebnim obrazovnim skupinama ili razrednim odjelima prema programima prilagođenima njihovim posebnim potrebama.

Broj osnovnih škola za djecu i mladež s teškoćama u razvoju jednak je broju ustanova za odgoj i obrazovanje djece i mladeži s teškoćama u razvoju, uvećan za broj škola koje u svom sastavu imaju razredne odjele za učenike s teškoćama u razvoju.

NOTES ON METHODOLOGY

Sources and methods of data collection

The data on schools/educational institutions, pupils and teachers for this statistical survey were collected at the end and at the beginning of a school year. The Statistical Report on Basic Schools (Š-O/KP form), the Statistical Report on Basic Schools for Disabled Children and Youth (Š-O-SP/KP form), the Statistical Report on Basic Art Schools (Š-O-U/KP form) and the Statistical Report on Basic Schools for Adults (Š-O-OD/K form) are filled in by basic schools/educational institutions, while the Annual Report for Kindergartens and Other Legal Entities Implementing Preschool Education (DV-PO form) are filled in by kindergartens and other specialised legal institutions implementing preschool education.

Coverage and comparability

Statistical surveys cover basic schools and kindergartens as well as other legal entities implementing preschool education programmes on the territory of the Republic of Croatia and data are comparable to the data from the previous school/pedagogic years.

Since the 2004/2005 pedagogic year, the coverage of the statistical survey on kindergartens has been expanded to other legal entities implementing preschool education programmes. Therefore, the children in all education preschool programmes are now covered – in regular programmes, preschool programmes, short programmes and other legal entities' preschool programmes.

Definitions and explanations

Considering purpose, the basic education in the educational system of the Republic of Croatia is organised as regular and special education (basic art education and basic adults' education).

School is considered to be any group of pupils following classes of a particular type and stage according to a uniform education plan and programme at a particular location.

Regarding basic education, each satellite school is also considered a basic school.

Basic education lasts for eight years and, as a rule, it is compulsory for all children between the age of six and fifteen, its purpose being to enable pupils to achieve basic education, realised according to uniform educational plans and programmes.

Basic education of disabled children and youth is carried out in special schools and basic schools in special training-educational groups and class units for disabled pupils, according to programmes adjusted to their special needs.

The number of basic schools for disabled children and youth equals the number of institutions for education of disabled children and youth, enlarged by the number of schools comprising class units for disabled pupils.

Integrirani učenici jesu učenici s teškoćama u razvoju koji su uključeni u redovite razredne odjele po redovitome ili prilagođenom programu (prikazani su u tablici 2.7., a podaci o njima uključeni su i u tablice 2.1., 2.2., 2.5., 2.6. i 2.8.).

Osnovne umjetničke škole (glazbene i plesne) pripremaju djecu za nastavak školovanja u srednjim umjetničkim školama, a učenici pohađaju te škole usporedo s osnovnom školom u kojoj stječu obvezatno osnovno obrazovanje.

Za osnovne glazbene i plesne škole ne može se iskazati broj razrednih odjela jer se nastava izvodi po odsjecima.

Osnovno obrazovanje odraslih provodi se u osnovnim školama i drugim ustanovama ovlaštenima za to. Odrasli mogu steći obrazovanje pohađanjem nastave ili samo polaganjem ispita.

U podatke o učiteljima i stručnim suradnicima, uz osobe zaposlene na temelju ugovora o radu, uključene su i osobe angažirane na temelju ugovora o djelu ili autorskog ugovora.

Ekvivalent pune zaposlenosti jest vrijeme u kojem je osoba zaposlena u obrazovnom sustavu radila u odnosu na zakonom propisano radno vrijeme u jednoj školskoj godini.

Ekvivalent pune zaposlenosti računa se tako da se izračuna udio ostvarenih sati u odnosu na punu normu sati. Ako je učitelj/stručni suradnik ostvario 12 sati, a norma je 22 sata, FTE je $12/22 = 0,55$.

Čisti razredni odjeli jesu oni u kojima se nastava izvodi samo za učenike jednog razreda.

Kombinirani razredni odjeli jesu oni u kojima se nastava izvodi za učenike dvaju ili više razreda.

Predškolski odgoj organizira se i provodi za djecu od navršениh šest mjeseci života do polaska u osnovnu školu.

Programi predškolskog odgoja i naobrazbe

Programi predškolskog odgoja i naobrazbe te skrbi o djeci predškolske dobi ustrojavaju se u jasličkim i vrtičkim odgojnim skupinama u dječjem vrtiću bez obzira na osnivača, a mogu biti:

1. redoviti, cjeloviti programi
2. programi predškole – za djecu u šestoj godini života koja nisu polaznici redovitog programa predškolskog odgoja
3. kraći programi (u trajanju od jedan do tri sata na dan ili tjedan) – ustrojени su za sva područja djelatnosti s djecom predškolske dobi (likovni, glazbeni, dramski, plesni, folklorni, sportski, vjerski, rano usvajanje stranih jezika i drugi kraći programi)
4. programi (ne dječji vrtići) predškolskog odgoja pri drugim pravnim osobama
 - pri osnovnim školama
 - pri zdravstvenim ustanovama za djecu s teškoćama u razvoju
 - pri socijalnim ustanovama za djecu s teškoćama u razvoju
 - kao igraonice u knjižnicama
 - kraći programi pri sportskim ustanovama
 - kraći programi pri kulturnim ustanovama
 - kraći programi pri udrugama.

Integrated pupils are disabled pupils included into regular class units on a regular or adjusted programme (presented in table 2.7 and the data on them are included in tables 2.1, 2.2, 2.5, 2.6 and 2.8 as well).

***Basic art schools (music and dance)** prepare children for the continuation of education in secondary art schools of the same kind. Pupils are obliged to concurrently attend a regular basic school.*

It is not possible to number the class units in basic music and dance schools, since teaching is carried out in departments.

***Adults' education** is carried out in basic schools and other licensed institutions. Adults can get education by regularly attending lessons or taking exams only.*

The data on teachers and assistants cover persons employed on a contractual agreement, persons employed on a working contract and persons employed on an author's contract.

A Full-time equivalent represents the time in which a person in employment in the educational system actually worked related to the working time prescribed by law during a school year.

A full-time equivalent is calculated out of the share of actually worked hours divided by the full working-hours standard. If a teacher/assistant realised 12 hours, and the standard is 22 hours, FTE is $12/22 = 0.55$.

***Homogenous class units** are those in which teaching is carried out just for the pupils of one class.*

***Combined class units** are those in which teaching is carried out for pupils of two or more classes.*

***Preschool education** is organised and carried out for children from six months of age until the school age.*

Preschool education and care programmes

Preschool education and care programmes intended for preschool children are implemented in nursery and kindergarten groups in a kindergarten, irrespective of the founder, and can be classified as follows:

1. *Regular programmes*
2. *Preschool programmes – for children aged six who are not attending a regular preschool programme*
3. *Short programmes (in duration of one to three hours a day or a week) – intended for all areas of activities with children of preschool age (art, music, drama, dance, folk dance and songs, sport, religious, early learning of foreign languages and other short programmes)*
4. *Preschool programmes (not kindergartens) at other legal entities*
 - *Basic schools*
 - *Health institutions for disabled children*
 - *Social institutions for disabled children*
 - *Playrooms in libraries*
 - *Short programmes at sports institutions*
 - *Short programmes at cultural institutions*
 - *Short programmes at associations.*

Dječji vrtići jesu ustanove koje obavljaju djelatnost predškolskog odgoja i obrazovanja.

Dječji vrtić može osnovati Republika Hrvatska i jedinice lokalne uprave (državni vrtići), vjerske zajednice (vrtići vjerskih zajednica) te druge domaće pravne i fizičke osobe (privatni vrtići).

Područni odjeli jesu dislocirani dijelovi matičnog vrtića koji uključuju jednu ili više odgojnih skupina, a osnivaju ih dječji vrtići prema potrebi.

Teritorijalni ustroj

Podaci po županijama prikazani su prema Zakonu o područjima županija, gradova i općina u Republici Hrvatskoj (NN, br. 86/06., 125/06., 16/07., 95/08., 46/10., 145/10., 37/13., 44/13., 45/13. i 110/15.) sa stanjem na dan 31. prosinca 2020.

KOMENTAR

Na kraju školske godine 2019./2020. na području Republike Hrvatske djelovalo je 878 osnovnih škola (matičnih i samostalnih). Škole su u svom sastavu imale 1 135 područnih škola/odjela.

Pad broja učenika osnovnih škola traje već četvrt stoljeća, a 66,3% osnovnih škola ima organiziranu prehranu

Na kraju školske godine 2019./2020. broj osnovnih škola, broj razrednih odjela i broj učenika nije se bitno promijenio u odnosu na kraj školske godine 2018./2019. Udio učenika iznosi 48,8%. Iako se broj učenika nije bitnije promijenio u odnosu na prethodnu godinu, i dalje je prisutan pad koji traje već četvrt stoljeća. Državnih osnovnih škola s organiziranom prehranom ima 66,0%, a privatnih osnovnih škola 100,0%.

Odnos broja učitelja i učenika u redovitom obrazovanju u ovoj školskoj godini iznosi 1 : 9,0. U obrazovanju za djecu i mladež s teškoćama u razvoju taj je odnos 1 : 1,8. Udio žena u populaciji učitelja iznosi 81,6%.

Više od četiri tisuće učenika polazi nastavu na jezicima nacionalnih manjina

Prema metodologiji statističkog prikupljanja podataka, od 2 013 školskih jedinica, u 1 985 nastava se izvodi samo na jednom jeziku, i to u 1 945 škola na hrvatskom jeziku, u 11 na talijanskome, u četiri na mađarskome, u pet na češkome i u 20 na srpskome. Osim na hrvatskom jeziku, 28 škola nastavu izvodi i na jezicima nacionalnih manjina, i to pet na mađarskome, šest na talijanskome, jedna na njemačkome, tri na češkome i 13 na srpskome. Ukupno je 4 189 učenika polazilo nastavu na jezicima nacionalnih manjina, i to 308 na češkome, 1 724 na talijanskome, 166 na mađarskome, 150 na njemačkome i 1 841 na srpskome.

Kindergartens are institutions that provide upbringing, care and education for preschool children.

Kindergartens can be established by the Republic of Croatia and local government units (state owned kindergartens), by religious communities (kindergartens established by religious communities) and other domestic legal entities and natural persons (private kindergartens).

Departments are dislocated parts of a central kindergarten, which include one or more education groups established by kindergartens as required.

Territorial constitution

Data by counties are shown according to the Act on the Territories of Counties, Towns and Municipalities in the Republic of Croatia (NN, Nos 86/06, 125/06, 16/07, 95/08, 46/10, 145/10, 37/13, 44/13, 45/13 and 110/15) with the situation as on 31 December 2020.

COMMENTARY

At the end of the 2019/2020 school year, there were 878 active (self-contained) basic schools on the territory of the Republic of Croatia, which included 1 135 satellite schools and departments.

Decrease in the number of pupils has been present for a quarter of the century and 66.3% of basic schools provided school meals

At the end of the 2019/2020 school year, the number of basic schools, the number of departments and the number of pupils did not significantly change compared to the end of the 2018/2019 school year. The share of female pupils was 48.8%. Although the number of pupils did not significantly change compared to the previous year, the decrease has continued for as long as a quarter of the century. There were 66.0% of state basic schools and 100.0% of private basic schools that provided school meals.

The teacher/pupil ratio in the regular education in the same school year was 1 : 9.0. The same ratio in the education of disabled children and youth was 1 : 1.8. The share of women in the total number of teachers was 81.6%.

More than four thousand pupils attended classes conducted in languages of ethnic minorities

According to the methodology of statistical data collection, in 2 013 school units, out of 1 985 of them, classes were conducted in one language: in 1 945 of them in Croatian, in 11 of them in Italian, in four of them in Hungarian, in five of them in Czech and in 20 of them in Serbian. Besides in Croatian, classes in 28 schools were conducted in languages of ethnic minorities: in five of them in Hungarian, in six in Italian, in one in German, in three in Czech and in 13 in Serbian. A total of 4 189 pupils attended classes conducted in languages of ethnic minorities: 308 in Czech, 1 724 in Italian, 166 in Hungarian, 150 in German and 1 841 in Serbian.

Na početku školske godine 2020./2021. broj osnovnih škola i broj učenika nije se bitno promijenio u odnosu na početak školske godine 2019./2020. Udio učenica iznosi 48,8%.

Odnos broja učitelja i učenika u redovitom obrazovanju iznosi 1 : 8,9. Od ukupnog broja ponavljača najveći udio odnosi se na dječake, 58,5%. Najveći udio ponavljača u višim je razredima, 81,6%, a najviše u šestom razredu, 30,1%. Od ukupnog broja ponavljača u šestom razredu najveći udio odnosi se na dječake, 54,1%. U obrazovanju za djecu i mladež s teškoćama u razvoju odnos broja učitelja i učenika iznosi 1 : 1,8. Udio žena u populaciji učitelja iznosi 82,1%.

Promatrajući učenike prema godinama starosti, može se primijetiti da je u redovitim školama samo 2,3% učenika mlađih od sedam godina. Isto tako, gornja granična skupina od 15 i više godina obuhvaća samo 0,8% učenika. Od toga 89,0% pohađa osmi razred.

Na početku pedagoške godine 2020./2021. djelovalo je ukupno 1 697 dječjih vrtića i drugih pravnih osoba koje ostvaruju programe predškolskog odgoja. Svaka teritorijalno odvojena jedinica (područni odjel) smatra se vrtićem. Bila su 1 524 dječja vrtića, od toga 1 120 čiji su osnivači Republika Hrvatska i jedinica lokalne uprave i samouprave, 345 čiji je osnivač druga domaća pravna ili fizička osoba te 59 čiji je osnivač vjerska zajednica. Pri drugim pravnim osobama bile su ustrojene 173 jedinice predškolskog odgoja, i to 139 pri osnovnim školama, pet u igraonicama pri knjižnicama te 29 u drugim ustanovama i udrugama (zdravstvenima, socijalnima, kulturnima i sportskima).

Ukupan broj djece koja su bila obuhvaćena nekim programom predškolskog odgoja i naobrazbe bio je 137 452 (udio djevojčica iznosi 48,2%). Redovitim programima bilo je obuhvaćeno 125 410 djece (91,2%), programom predškole 9 996 (7,3%) i kraćim programima 2 046 (1,5%). Od ukupnog broja djece, 21,2% bilo je mlađe od tri godine.

U školskoj godini 2019./2020. programom predškole bilo je obuhvaćeno 9 996 djece koja nisu bila polaznici redovitog programa predškolskog odgoja, što je više za 1,4% nego u prethodnoj godini.

Na jednog odgojitelja i učitelja dolazilo je u prosjeku desetero djece, a odnos stručnih radnika za rad s djecom (odgojitelja i učitelja, zdravstvenog osoblja i stručnih suradnika) i ostalih (administrativnoga i ostalog osoblja) iznosio je 2 : 1.

At the beginning of the 2020/2021 school year, the number of basic schools and pupils did not significantly change, as compared to the beginning of the 2019/2020 school year. The share of female pupils was 48.8%.

The teacher/pupil ratio in regular education was 1 : 8.9. Out of the total number of repeaters, the largest share, 58.5%, were male pupils. Most repeaters attended upper grades, 81.6% of them, with the highest share in the sixth grade, 30.1%. Out of the total number of repeaters in the sixth grade, the largest share were male pupils, 54.1%. The teacher/pupil ratio in the education of disabled children and youth was 1 : 1.8. The share of female teachers was 82.1%.

Taking the pupils' age into account, it is noticeable that the percentage of pupils under seven years of age in regular schools amounted to just 2.3%. Similarly, the percentage of pupils aged 15 and over was only 0.8%. Of that, 89.0% attended the eighth grade.

At the beginning of the 2020/2021 pedagogic year, there was a total of 1 697 kindergartens and other legal entities implementing preschool programmes. There were 1 524 kindergartens, out of which 1 120 were established by the Republic of Croatia and local self-government units, 345 were established by other domestic legal entities or natural persons and 59 were established by religious communities. There were 173 preschool educational units organised within other legal entities, 139 within basic schools, five in librarian playrooms and 29 in other institutions and associations (health, social, cultural and sport).

The total number of children covered by any preschool education and care programmes was 137 452 (the share of girls was 48.2%). There were 125 410 (91.2%) children covered by regular programmes, 9 996 (7.3%) by preschool programmes and 2 046 (1.5%) by short programmes. Out of the total number of children, 21.2% were younger than three years.

In the 2019/2020 school year, the preschool programme covered 9 996 children who did not attend a regular preschool programme, which was 1.4% more than in the previous year.

On average, there were ten children per one teacher on average and the ratio of professionals working with children (kindergarten teachers, teachers, medical staff and assistants) and others (administrative and other staff) was 2 : 1.

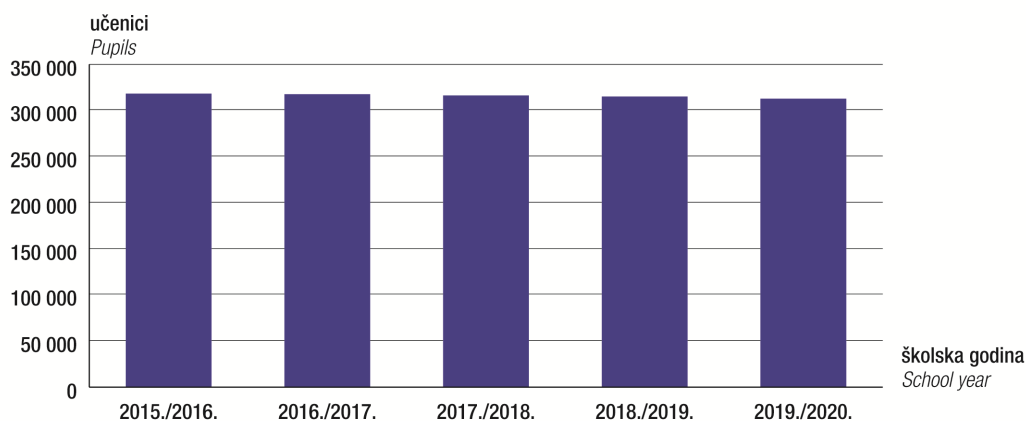
KRAJ ŠKOLSKE GODINE
END OF SCHOOL YEAR

1. OSNOVNE ŠKOLE OD 2015./2016. DO 2019./2020.
BASIC SCHOOLS, 2015/2016 – 2019/2020

1.1. REDOVITE OSNOVNE ŠKOLE OD 2015./2016. DO 2019./2020.
REGULAR BASIC SCHOOLS, 2015/2016 – 2019/2020

	Škole Schools	Učenci ukupno Pupils, total	Učenci u nižim razredima Pupils in lower grades					Učenci u višim razredima Pupils in upper grades				
			svega All	I.	II.	III.	IV.	svega All	V.	VI.	VII.	VIII.
2015./2016.	2 049	317 312	161 303	41 382	40 423	39 375	40 123	156 009	39 794	38 272	38 476	39 467
2016./2017.	2 037	316 565	161 662	41 832	40 863	39 963	39 004	154 903	39 793	39 250	37 920	37 940
2017./2018.	2 036	315 306	160 836	39 263	41 417	40 518	39 638	154 470	38 748	39 293	39 019	37 410
2018./2019.	2 027	314 150	158 649	38 179	38 962	41 227	40 281	155 501	39 556	38 399	39 069	38 477
2019./2020.	2 013	311 764	155 521	38 267	37 699	38 765	40 790	156 243	40 187	39 209	38 184	38 663

G-1. UČENICI OSNOVNIH ŠKOLA OD 2015./2016. DO 2019./2020.
PUPILS IN BASIC SCHOOLS, 2015/2016 – 2019/2020



1.2. OSNOVNE ŠKOLE ZA DJECU I MLADEŽ S TEŠKOĆAMA U RAZVOJU OD 2015./2016. DO 2019./2020.
BASIC SCHOOLS FOR DISABLED CHILDREN AND YOUTH, 2015/2016 – 2019/2020

	Škole Schools	Učenci ukupno Pupils, total	Učenci u nižim razredima Pupils in lower grades					Učenci u višim razredima Pupils in upper grades				
			svega All	I.	II.	III.	IV.	svega All	V.	VI.	VII.	VIII.
2015./2016.	79	1 648	696	165	195	155	181	952	238	239	221	254
2016./2017.	83	1 608	706	147	182	210	167	902	203	242	239	218
2017./2018.	85	1 608	744	166	166	197	215	864	181	210	246	227
2018./2019.	88	1 653	708	143	181	173	211	945	237	217	230	261
2019./2020.	93	1 697	742	157	175	208	202	955	255	252	223	225

2. OSNOVNE ŠKOLE – KRAJ ŠKOLSKE GODINE 2019./2020.

BASIC SCHOOLS – END OF 2019/2020 SCHOOL YEAR

2.1. OSNOVNE ŠKOLE, RAZREDNI ODJELI, UČENICI, UČITELJI I STRUČNI SURADNICI, KRAJ ŠKOLSKE GODINE 2019./2020.

BASIC SCHOOLS, CLASS UNITS, PUPILS, TEACHERS AND ASSISTANTS, END OF 2019/2020 SCHOOL YEAR

	Škole Schools	Razredni odjeli Class units	Učenici Pupils		Učitelji Teachers						Učitelji u ekvivalentu pune zaposlenosti Teachers, FTE		Stručni suradnici u ekvivalentu pune zaposlenosti ¹⁾ Assistants, FTE ¹⁾			
			ukupno Total	učenice Female pupils	ukupno Total		s punim radnim vremenom Full-time		s kraćim od punoga radnog vremena Part-time		svoga All	žene Women	svoga All	žene Women	svoga All	žene Women
					svoga All	žene Women	svoga All	žene Women	svoga All	žene Women						
Ukupno Total	2 013	18 023	311 764	152 033	34 636	28 280	26 196	22 497	8 440	5 783	29 865,77	25 032,49	2 451,70	2 259,65		
Četverorazredne Four grades	1 013	2 229	21 108	10 256	2 863	2 547	2 458	2 256	405	291	2 574,47	2 340,59	60,00	54,50		
Osmorazredne Eight grades	1 000	15 794	290 656	141 777	31 773	25 733	23 738	20 241	8 035	5 492	27 291,30	22 691,90	2 391,70	2 205,15		

1) Pedagog, psiholog, defektolog, socijalni radnik i knjižničar

1) Pedagogue, psychologist, special education teacher, social worker and librarian.

2.2. OSNOVNE ŠKOLE PREMA VRSTI, UČENICI I UČITELJI, KRAJ ŠKOLSKE GODINE 2019./2020.

BASIC SCHOOLS, BY KIND, PUPILS AND TEACHERS, END OF 2019/2020 SCHOOL YEAR

	Škole Schools	Učenici Pupils	Učitelji Teachers					
			ukupno Total	muški Male	ženski Female	s punim radnim vremenom Full-time		
						svoga All	muški Male	ženski Female
Ukupno Total	2 013	311 764	34 636	6 356	28 280	26 196	3 699	22 497
Četverorazredne Four grades	1 013	21 108	2 863	316	2 547	2 458	202	2 256
Osmorazredne Eight grades	1 000	290 656	31 773	6 040	25 733	23 738	3 497	20 241
Samostalne i matične škole Self-contained schools	878	281 061	30 236	5 712	24 524	22 667	3 321	19 346
Četverorazredne Four grades	1	43	6	-	6	4	-	4
Osmorazredne Eight grades	877	281 018	30 230	5 712	24 518	22 663	3 321	19 342
Područne škole Satellite schools	1 135	30 703	4 400	644	3 756	3 529	378	3 151
Četverorazredne Four grades	1 012	21 065	2 857	316	2 541	2 454	202	2 252
Osmorazredne Eight grades	123	9 638	1 543	328	1 215	1 075	176	899

2.3. OSNOVNE ŠKOLE PREMA VRSTI I BROJU RAZREDNIH ODJELA, KRAJ ŠKOLSKE GODINE 2019./2020.
BASIC SCHOOLS, BY KIND AND BY NUMBER OF CLASS UNITS, END OF 2019/2020 SCHOOL YEAR

(nastavak)
(continued)

	Škole Schools		Škole Schools
Ukupno Total	2 013	Prema broju razrednih odjela By number of class units	
Prema vrsti razrednih odjela By kind of class units		S 1 razrednim odjelom 1 class unit	316
		S 2 razredna odjela 2 class units	427
Samo s čistim razrednim odjelima Homogenous class unit only	1 004	S 3 razredna odjela 3 class units	100
Samo s kombiniranim razrednim odjelima Combined class units only	671	S 4 razredna odjela 4 class units	180
S čistim i kombiniranim razrednim odjelima Homogenous and combined class units	338	S 5 razrednih odjela 5 class units	29
		Sa 6 razrednih odjela 6 class units	40
		Sa 7 razrednih odjela 7 class units	38
		S 8 razrednih odjela 8 class units	186
		S 9 razrednih odjela 9 class units	39
		S 10 razrednih odjela 10 class units	44
		S 11 – 15 razrednih odjela 11 – 15 class units	157
		Sa 16 – 20 razrednih odjela 16 – 20 class units	184
		S 21 i više razrednih odjela 21 and more class units	273

2.4. OSNOVNE ŠKOLE PREMA BROJU UČENIKA, KRAJ ŠKOLSKE GODINE 2019./2020.
BASIC SCHOOLS, BY NUMBER OF PUPILS, END OF 2019/2020 SCHOOL YEAR

	Ukupno Total	Četverorazredne Four grades	Osmorazredne Eight grades	
Ukupno	2 013	1 013	1 000	Total
Prema broju učenika				By number of pupils
Do 10	373	362	11	Less than 10
Od 11 do 20	314	299	15	11 to 20
Od 21 do 30	167	148	19	21 to 30
Od 31 do 40	86	69	17	31 to 40
Od 41 do 50	72	52	20	41 to 50
Od 51 do 150	362	80	282	51 to 150
Od 151 do 300	230	3	227	151 to 300
Od 301 do 450	182	-	182	301 to 450
Od 451 do 700	162	-	162	451 to 700
Od 701 do 1 000	59	-	59	701 to 1 000
1 001 i više	6	-	6	1 001 and more

2.5. UČENICI OSNOVNIH ŠKOLA PREMA USPJEHU I PO RAZREDIMA, KRAJ ŠKOLSKE GODINE 2019./2020.
PUPILS IN BASIC SCHOOLS, BY ACHIEVEMENT AND BY GRADES, END OF 2019/2020 SCHOOL YEAR

		Ukupno Total	Učenci u nižim razredima Pupils in lower grades					Učenci u višim razredima Pupils in upper grades				
			svega All	I.	II.	III.	IV.	svega All	V.	VI.	VII.	VIII.
Ukupno Total	svega All	311 764	155 521	38 267	37 699	38 765	40 790	156 243	40 187	39 209	38 184	38 663
	muški Male	159 731	79 713	19 814	19 215	19 903	20 781	80 018	20 530	20 001	19 704	19 783
	ženski Female	152 033	75 808	18 453	18 484	18 862	20 009	76 225	19 657	19 208	18 480	18 880
	položili Passed	311 349	155 376	38 208	37 676	38 750	40 742	155 973	40 105	39 150	38 116	38 602
Četverorazredne Four grades	svega All	21 108	21 108	5 177	5 128	5 175	5 628	-	-	-	-	-
	muški Male	10 852	10 852	2 665	2 623	2 690	2 874	-	-	-	-	-
	ženski Female	10 256	10 256	2 512	2 505	2 485	2 754	-	-	-	-	-
	položili Passed	21 071	21 071	5 159	5 124	5 174	5 614	-	-	-	-	-
Osmorazredne Eight grades	svega All	290 656	134 413	33 090	32 571	33 590	35 162	156 243	40 187	39 209	38 184	38 663
	muški Male	148 879	68 861	17 149	16 592	17 213	17 907	80 018	20 530	20 001	19 704	19 783
	ženski Female	141 777	65 552	15 941	15 979	16 377	17 255	76 225	19 657	19 208	18 480	18 880
	položili Passed	290 278	134 305	33 049	32 552	33 576	35 128	155 973	40 105	39 150	38 116	38 602

G-2. UČENICI OSNOVNIH ŠKOLA PREMA USPJEHU I PO RAZREDIMA, KRAJ ŠKOLSKE GODINE 2019./2020.
PUPILS IN BASIC SCHOOLS, BY ACHIEVEMENT AND BY GRADES, END OF 2019/2020 SCHOOL YEAR



2.6. UČENICI OSNOVNIH ŠKOLA KOJI UČE STRANE JEZIKE PO RAZREDIMA I NASTAVNICI KOJI PREDAJU STRANE JEZIKE, KRAJ ŠKOLSKE GODINE 2019./2020.

PUPILS IN BASIC SCHOOLS LEARNING FOREIGN LANGUAGES, BY GRADES AND TEACHERS TEACHING FOREIGN LANGUAGES, END OF 2019/2020 SCHOOL YEAR

	Učenci ukupno ¹⁾ <i>Pupils, total¹⁾</i>	Učenci po razredima <i>Pupils by grades</i>								Nastavnici <i>Teachers</i>
		I.	II.	III.	IV.	V.	VI.	VII.	VIII.	
Ukupno <i>Total</i>	428 186	39 246	39 571	40 810	67 068	64 382	61 320	58 103	57 686	5 874
Engleski <i>English</i>	298 254	35 191	34 482	35 251	40 141	39 567	38 442	37 489	37 691	3 510
Njemački <i>German</i>	100 535	3 414	3 571	3 884	20 789	19 061	17 812	16 114	15 890	1 698
Talijanski <i>Italian</i>	24 596	420	1 215	1 297	5 134	4 867	4 346	3 826	3 491	478
Francuski <i>French</i>	2 883	60	87	131	672	613	459	444	417	69
Mađarski <i>Hungarian</i>	563	45	77	90	73	73	78	57	70	39
Španjolski <i>Spanish</i>	331	-	6	4	102	69	58	54	38	8
Češki <i>Czech</i>	269	31	43	40	36	46	33	19	21	17
Slovački <i>Slovakian</i>	219	21	25	39	40	23	22	27	22	16
Ruski <i>Russian</i>	41	6	6	5	8	5	4	4	3	4
Ostali jezici <i>Other languages</i>	495	58	59	69	73	58	66	69	43	35

1) Podatak se odnosi na broj učenika koji uče pojedini strani jezik bez obzira na to je li prvi ili drugi strani jezik.

1) Data refer to the number of pupils learning a particular foreign language, regardless of whether it is the first or second foreign language.

2.7. UČENICI S TEŠKOĆAMA U RAZVOJU INTEGRIRANI U OSNOVNE ŠKOLE, KRAJ ŠKOLSKE GODINE 2019./2020.

DISABLED PUPILS INTEGRATED IN BASIC SCHOOLS, END OF 2019/2020 SCHOOL YEAR

	Učenci ukupno ¹⁾ <i>Pupils, total¹⁾</i>	Učenci po razredima <i>Pupils by grades</i>							
		I.	II.	III.	IV.	V.	VI.	VII.	VIII.
Ukupno <i>Total</i>	18 825	856	1 336	1 860	2 367	2 853	3 064	3 265	3 224
Muški <i>Male</i>	12 132	555	873	1 201	1 538	1 857	1 956	2 068	2 084
Ženski <i>Female</i>	6 693	301	463	659	829	996	1 108	1 197	1 140
S uspjehom položili razred <i>Successfully graduated</i>	18 670	854	1 327	1 854	2 360	2 816	3 038	3 228	3 193
Muški <i>Male</i>	12 042	554	873	1 197	1 533	1 835	1 941	2 042	2 067
Ženski <i>Female</i>	6 628	300	454	657	827	981	1 097	1 186	1 126

1) Vidi Metodološka objašnjenja.

1) See Notes on Methodology.

2.8. OSNOVNE ŠKOLE S PREHRANOM U ŠKOLI I KORISNICI PREHRANE, KRAJ ŠKOLSKE GODINE 2019./2020.

BASIC SCHOOLS PROVIDING SCHOOL MEALS AND PUPILS TAKING SCHOOL MEALS, END OF 2019/2020 SCHOOL YEAR

	Škole s prehranom <i>Schools providing school meals</i>				Korisnici prehrane u školi <i>Pupils taking meals at school</i>	
	ukupno <i>Total</i>	samo mliječni obrok <i>Snack only</i>	samo topli obrok <i>Warm meal only</i>	mliječni i topli obrok <i>Snack and warm meal</i>	mliječnog obroka <i>Snack</i>	toplog obroka <i>Warm meal</i>
Osnovne škole – redovite <i>Basic schools – regular</i>	1 335	551	364	420	125 225	85 252
Osnovne škole za djecu i mladež s teškoćama u razvoju <i>Basic schools for disabled children and youth</i>	82	33	15	34	2 488	1 551

2.9. OSNOVNE ŠKOLE, RAZREDNI ODJELI, UČENICI I UČITELJI S NASTAVOM NA JEZIKU I PISMU NACIONALNIH MANJINA, KRAJ ŠKOLSKE GODINE 2019./2020.
BASIC SCHOOLS, CLASS UNITS, PUPILS AND TEACHERS PROVIDING EDUCATION IN LANGUAGES AND SCRIPTS OF ETHNIC MINORITIES, END OF 2019/2020 SCHOOL YEAR

	Škole ukupno <i>Schools total</i>	Razredni odjeli <i>Class units</i>	Učenci <i>Pupils</i>			Učitelji <i>Teachers</i>					
			svoga <i>All</i>	muški <i>Male</i>	ženski <i>Female</i>	ukupno <i>Total</i>			s punim radnim vremenom <i>Full-time</i>		
						svoga <i>All</i>	muški <i>Male</i>	ženski <i>Female</i>	svoga <i>All</i>	muški <i>Male</i>	ženski <i>Female</i>
Ukupno <i>Total</i>	68	370	4 189	2 111	2 078	906	223	683	514	81	433
Češki <i>Czech</i>	8	39	308	149	159	59	12	47	22	2	20
Mađarski <i>Hungarian</i>	9	31	166	85	81	86	27	59	43	9	34
Njemački <i>German</i>	1	8	150	71	79	17	2	15	13	-	13
Srpski <i>Serbian</i>	33	179	1 841	964	877	428	118	310	249	46	203
Talijanski <i>Italian</i>	17	113	1 724	842	882	316	64	252	187	24	163

2.10. UČENICI U ŠKOLAMA NA JEZIKU I PISMU NACIONALNIH MANJINA PREMA USPJEHU I PO RAZREDIMA, KRAJ ŠKOLSKE GODINE 2019./2020.
PUPILS IN SCHOOLS PROVIDING EDUCATION IN LANGUAGES AND SCRIPTS OF ETHNIC MINORITIES, BY ACHIEVEMENT AND BY GRADES, END OF 2019/2020 SCHOOL YEAR

	Ukupno <i>Total</i>	Jezik i pismo na kojem se izvodi nastava <i>Language and script in which teaching is conducted</i>				
		češki <i>Czech</i>	mađarski <i>Hungarian</i>	njemački <i>German</i>	srpski <i>Serbian</i>	talijanski <i>Italian</i>
Učenci ukupno <i>Pupils, total</i>	4 189	308	166	150	1 841	1 724
Muški <i>Male</i>	2 111	149	85	71	964	842
Ženski <i>Female</i>	2 078	159	81	79	877	882
Ukupno položili <i>Passed, total</i>	4 187	308	166	150	1 839	1 724
I. – IV. svega <i>All</i>	2 119	170	94	86	885	884
položili <i>Passed</i>	2 119	170	94	86	885	884
I. svega <i>All</i>	511	50	15	25	200	221
položili <i>Passed</i>	511	50	15	25	200	221
II. svega <i>All</i>	482	35	15	18	216	198
položili <i>Passed</i>	482	35	15	18	216	198
III. svega <i>All</i>	526	48	28	23	214	213
položili <i>Passed</i>	526	48	28	23	214	213
IV. svega <i>All</i>	600	37	36	20	255	252
položili <i>Passed</i>	600	37	36	20	255	252
V. – VIII. svega <i>All</i>	2 070	138	72	64	956	840
položili <i>Passed</i>	2 068	138	72	64	954	840

2.10. UČENICI U ŠKOLAMA NA JEZIKU I PISMU NACIONALNIH MANJINA PREMA USPJEHU I PO RAZREDIMA, KRAJ ŠKOLSKE GODINE 2019./2020.
PUPILS IN SCHOOLS PROVIDING EDUCATION IN LANGUAGES AND SCRIPTS OF ETHNIC MINORITIES, BY ACHIEVEMENT AND BY GRADES, END OF 2019/2020 SCHOOL YEAR

(nastavak)
(continued)

	Ukupno Total	Jezik i pismo na kojem se izvodi nastava Language and script in which teaching is conducted				
		češki Czech	mađarski Hungarian	njemački German	srpski Serbian	talijanski Italian
V. svega All	516	34	22	19	212	229
položili Passed	516	34	22	19	212	229
VI. svega All	546	34	20	18	249	225
položili Passed	546	34	20	18	249	225
VII. svega All	511	33	17	13	253	195
položili Passed	511	33	17	13	253	195
VIII. svega All	497	37	13	14	242	191
položili Passed	495	37	13	14	240	191

2.11. OSNOVNE ŠKOLE ZA DJECU I MLADEŽ S TEŠKOĆAMA U RAZVOJU, RAZREDNI ODJELI I UČENICI, KRAJ ŠKOLSKE GODINE 2019./2020.
BASIC SCHOOLS FOR DISABLED CHILDREN AND YOUTH, CLASS UNITS AND PUPILS, END OF 2019/2020 SCHOOL YEAR

	Škole Schools	Razredni odjeli Class units	Učenici Pupils		
			ukupno Total	muški Male	ženski Female
Ukupno Total	93	354	1 697	1 135	562
U školama In schools					
Za djecu i mladež s intelektualnim teškoćama For children and youth with intellectual disabilities	41	112	614	397	217
Za djecu i mladež oštećena vida For visually impaired children and youth	1	3	9	9	-
Za djecu i mladež oštećena sluha For children and youth with hearing impairment	3	37	250	168	82
Za djecu i mladež s poremećajem u ponašanju For children and youth with behavioural disorder	8	20	71	57	14
Za djecu i mladež s kombiniranim smetnjama For children and youth with combined disabilities	40	182	753	504	249

2.12. UČENICI U OBRAZOVNIM SKUPINAMA U OSNOVNIM ŠKOLAMA ZA DJECU I MLADEŽ S TEŠKOĆAMA U RAZVOJU, KRAJ ŠKOLSKE GODINE 2019./2020.
PUPILS IN EDUCATIONAL GROUPS IN BASIC SCHOOLS FOR DISABLED CHILDREN AND YOUTH, END OF 2019/2020 SCHOOL YEAR

	Ukupno Total	Umjerene intelektualne teškoće Mild intellectual disability	Teže intelektualne teškoće Serious intellectual disability	Autisti Autistic	Ostale smetnje Other disabilities
Skupine Groups	448	194	65	131	58
Učenici Pupils	1 958	982	261	445	270
Muški Male	1 315	621	151	379	164
Ženski Female	643	361	110	66	106

2.13. UČENICI OSNOVNIH ŠKOLA ZA DJECU I MLADEŽ S TEŠKOĆAMA U RAZVOJU PREMA USPJEHU I PO RAZREDIMA, KRAJ ŠKOLSKE GODINE 2019./2020.
PUPILS IN BASIC SCHOOLS FOR DISABLED CHILDREN AND YOUTH, BY ACHIEVEMENT AND BY GRADES, END OF 2019/2020 SCHOOL YEAR

	Učenici ukupno <i>Pupils, total</i>	Učenici u nižim razredima <i>Pupils in lower grades</i>						Učenici u višim razredima <i>Pupils in upper grades</i>				
		svega <i>All</i>	I.	II.	III.	IV.	svega <i>All</i>	V.	VI.	VII.	VIII.	
Ukupno <i>Total</i>	svega <i>All</i>	1 697	742	157	175	208	202	955	255	252	223	225
	položili <i>Passed</i>	1 684	736	154	175	208	199	948	254	250	221	223
U školama <i>In schools</i>												
Za djecu i mladež s intelektualnim teškoćama <i>For children and youth with intellectual disabilities</i>	svega <i>All</i>	614	265	50	58	80	77	349	90	86	84	89
	položili <i>Passed</i>	605	260	47	58	80	75	345	89	85	82	89
Za djecu i mladež oštećena vida <i>For visually impaired children and youth</i>	svega <i>All</i>	9	5	-	1	-	4	4	1	-	2	1
	položili <i>Passed</i>	9	5	-	1	-	4	4	1	-	2	1
Za djecu i mladež oštećena sluha <i>For children and youth with hearing impairment</i>	svega <i>All</i>	250	139	41	36	32	30	111	37	36	20	18
	položili <i>Passed</i>	249	139	41	36	32	30	110	37	35	20	18
Za djecu i mladež s poremećajem u ponašanju <i>For children and youth with behavioural disorder</i>	svega <i>All</i>	71	25	4	4	8	9	46	12	8	15	11
	položili <i>Passed</i>	71	25	4	4	8	9	46	12	8	15	11
Za djecu i mladež s kombiniranim smetnjama <i>For children and youth with combined disabilities</i>	svega <i>All</i>	753	308	62	76	88	82	445	115	122	102	106
	položili <i>Passed</i>	750	307	62	76	88	81	443	115	122	102	104

2.14. UČENICI OSNOVNIH ŠKOLA ZA DJECU I MLADEŽ S TEŠKOĆAMA U RAZVOJU KOJI UČE STRANE JEZIKE PO RAZREDIMA I NASTAVNICI KOJI PREDAJU STRANE JEZIKE, KRAJ ŠKOLSKE GODINE 2019./2020.
PUPILS IN BASIC SCHOOLS FOR DISABLED CHILDREN AND YOUTH LEARNING FOREIGN LANGUAGES, BY GRADES, AND TEACHERS TEACHING FOREIGN LANGUAGES, END OF 2019/2020 SCHOOL YEAR

	Učenici ukupno <i>Pupils, total</i>	Učenici po razredima <i>Pupils by grades</i>								Nastavnici <i>Teachers</i>
		I.	II.	III.	IV.	V.	VI.	VII.	VIII.	
Ukupno <i>Total</i>	275	-	-	-	55	57	57	59	47	29
Engleski <i>English</i>	271	-	-	-	55	55	56	58	47	28
Njemački <i>German</i>	4	-	-	-	-	2	1	1	-	1

**2.15. UČITELJI I STRUČNI SURADNICI U OSNOVNIM ŠKOLAMA ZA DJECU I MLADEŽ S TEŠKOĆAMA U RAZVOJU
PREMA SPOLU I VRSTI RADNOG VREMENA, KRAJ ŠKOLSKE GODINE 2019./2020.
TEACHERS AND ASSISTANTS IN BASIC SCHOOLS FOR DISABLED CHILDREN AND YOUTH, BY SEX AND WORKING TIME,
END OF 2019/2020 SCHOOL YEAR**

	Učitelji Teachers						Stručni suradnici Assistants							
	ukupno Total			s punim radnim vremenom Full-time			ukupno Total			s punim radnim vremenom Full-time				
	svega All	muški Male	ženski Female	svega All	muški Male	ženski Female	svega All	muški Male	ženski Female	ukupno Total	psiholozi Psychologists	pedagozi Pedagogues	defektolozi Teachers of special education	ostali Others
Ukupno Total	926	143	783	771	94	677	337	28	309	293	40	54	95	104
U školama In schools														
Za djecu i mladež s intelektualnim teškoćama For children and youth with intellectual disabilities	283	46	237	251	37	214	150	12	138	143	22	25	41	55
Za djecu i mladež oštećena vida For visually impaired children and youth	14	5	9	-	-	-	19	2	17	7	-	-	3	4
Za djecu i mladež oštećena sluha For children and youth with hearing impairment	77	8	69	67	6	61	11	3	8	7	1	1	1	4
Za djecu i mladež s poremećajem u ponašanju For children and youth with behavioural disorder	91	16	75	47	3	44	25	1	24	24	2	5	12	5
Za djecu i mladež s kombiniranim smetnjama For children and youth with combined disabilities	461	68	393	406	48	358	132	10	122	112	15	23	38	36

2.16. POSEBNO OSNOVNO OBRAZOVANJE
SPECIAL BASIC EDUCATION

2.16.1. ŠKOLE PREMA STATUSU, UČENICI I UČITELJI, KRAJ ŠKOLSKE GODINE 2019./2020.
SCHOOLS, BY STATUS, PUPILS AND TEACHERS, END OF 2019/2020 SCHOOL YEAR

	Škole Schools				Učenici Pupils			Učenici koji su završili školu Graduated pupils			Učitelji Teachers					
	ukupno Total	samo- stalne Self- contained	područne Satellite	odjeli Departments	svoga All	muški Male	ženski Female	svoga All	muški Male	ženski Female	svoga All	muški Male	ženski Female	s punim radnim vremenom Full-time		
														svoga All	muški Male	ženski Female
Osnovne umjetničke škole Basic art schools	129	30	35	64	19 098	7 300	11 798	2 315	920	1 395	2 536	1 000	1 536	1 816	656	1 160
Glazbene Music schools	124	29	35	60	18 697	7 291	11 406	2 242	919	1 323	2 414	964	1 450	1 721	628	1 093
Državne State schools	116	25	35	56	18 126	7 021	11 105	2 188	893	1 295	2 296	908	1 388	1 694	617	1 077
Privatne Private schools	8	4	-	4	571	270	301	54	26	28	118	56	62	27	11	16
Plesne Dance schools	5	1	-	4	401	9	392	73	1	72	122	36	86	95	28	67
Državne State schools	5	1	-	4	401	9	392	73	1	72	122	36	86	95	28	67
Osnovno obrazovanje odraslih Basic adults' education	22	6	7	9	348	168	180	193	92	101
Pri osnovnim školama Within basic schools	11	4	7	-	56	29	27	8	8	-
Pri ostalim ustanovama Within other institutions	11	2	-	9	292	139	153	185	84	101	117	43	74	19	10	9

**2.16.2. UČENICI U OSNOVNIM UMJETNIČKIM ŠKOLAMA KOJI SU ZAVRŠILI ŠKOLU PO ODSJECIMA,
KRAJ ŠKOLSKE GODINE 2019./2020.**

PUPILS IN BASIC ART SCHOOLS WHO COMPLETED SCHOOL, BY DEPARTMENTS, END OF 2019/2020 SCHOOL YEAR

	Škole u kojima postoji odsjek <i>Schools with departments</i>	Učenici koji su završili školu <i>Graduated pupils</i>		
		svega <i>All</i>	muški <i>Male</i>	ženski <i>Female</i>
Osnovne umjetničke škole <i>Basic art schools</i>	1)	2 315 ²⁾	920 ²⁾	1 395 ²⁾
Glazbeni odsjeci <i>Music departments</i>	1)	2 131 ²⁾	918 ²⁾	1 213 ²⁾
Gudači <i>Strings</i>	83	237	182	237
Puhači <i>Wind instruments</i>	98	375	205	375
Udaraljke <i>Percussions</i>	27	18	-	18
Pjevanje <i>Singing</i>	3	2	2	2
Harfa <i>Harp</i>	6	7	7	7
Glasovir <i>Piano</i>	123	683	483	683
Gitara <i>Guitar</i>	106	323	138	323
Tambura <i>Tamburitza</i>	48	115	40	115
Harmonika <i>Accordion</i>	84	128	27	128
Početni solfeggio <i>Solfeggio for beginners</i>	32	116	58	116
Dječji instrumentarij <i>Children instruments</i>	3	-	-	-
Mandolina <i>Mandolin</i>	9	2	2	2
Plesni odsjeci <i>Dance departments</i>	1)	184 ³⁾	2 ³⁾	182 ³⁾
Balet <i>Ballet</i>	8	33	33	8
Ritmika i ples <i>Rhythm and dance</i>	1	25	25	1
Suvremeni ples <i>Contemporary dance</i>	13	126	124	13

1) Zbroj nije iskazan jer jedna škola ima nekoliko odsjeka.

2) Ukjučeno je 125 učenika (od toga je 69 učenica) koji su se školovali privatno, a u školi su položili samo završni ispit.

3) Ukjučeni su i učenici koji su završili školu na plesnim odsjecima pri osnovnim glazbenim školama.

1) *The sum is not presented since one school may have several departments.*

2) *Including 125 pupils (out of which 69 female pupils) who were educated privately and only took their final exam in school.*

3) *Including pupils who graduated from school in dance departments within basic music schools.*

3. OSNOVNE ŠKOLE PO ŽUPANIJAMA I GRADOVIMA/OPĆINAMA – KRAJ ŠKOLSKE GODINE 2019./2020.
BASIC SCHOOLS, BY COUNTIES AND TOWNS/MUNICIPALITIES – END OF 2019/2020 SCHOOL YEAR

3.1. OSNOVNE ŠKOLE, RAZREDNI ODJELI, UČENICI I UČITELJI, KRAJ ŠKOLSKE GODINE 2019./2020.
BASIC SCHOOLS, CLASS UNITS, PUPILS AND TEACHERS, END OF 2019/2020 SCHOOL YEAR

	Škole Schools	Razredni odjeli Class units	Učenci Pupils		Učenci koji su završili školu Pupils who completed school	Učitelji Teachers				Učitelji u ekvivalentu pune zaposlenosti Teachers, FTE	
			svega All	učenice Female pupils		ukupno Total		s punim radnim vremenom Full-time		svega All	žene Women
						svega All	žene Women	svega All	žene Women		
Republika Hrvatska Republic of Croatia	2 013	18 023	311 764	152 033	38 602	34 636	28 280	26 196	22 497	29 865,77	25 032,49
Četvororazredne/ Four grades	1 013	2 229	21 108	10 256	-	2 863	2 547	2 458	2 256	2 574,47	2 340,59
Osmorazredne/ Eight grades	1 000	15 794	290 656	141 777	38 602	31 773	25 733	23 738	20 241	27 291,30	22 691,90
Državne škole State schools	1 995	17 874	309 435	150 958	38 412	34 217	27 958	25 903	22 256	29 526,88	24 759,92
Četvororazredne/ Four grades	1 012	2 226	21 065	10 236	-	2 857	2 541	2 454	2 252	2 569,75	2 335,87
Osmorazredne/ Eight grades	983	15 648	288 370	140 722	38 412	31 360	25 417	23 449	20 004	26 957,13	22 424,05
Privatne škole ¹⁾ Private schools ¹⁾	9	72	968	409	98	205	150	158	119	171,94	129,44
Osmorazredne/ Eight grades	9	72	968	409	98	205	150	158	119	171,94	129,44
Škole vjerskih zajednica ¹⁾ Schools of religious communities ¹⁾	9	77	1 361	666	92	214	172	135	122	166,95	143,13
Četvororazredne/ Four grades	1	3	43	20	-	6	6	4	4	4,72	4,72
Osmorazredne/ Eight grades	8	74	1 318	646	92	208	166	131	118	162,23	138,41
Zagrebačka županija County of Zagreb	126	1 349	25 259	12 293	3 086	2 373	2 020	2 010	1 749	2 165,89	1 862,07
Četvororazredne/ Four grades	70	196	2 442	1 182	-	259	234	237	215	245,30	222,06
Osmorazredne/ Eight grades	56	1 153	22 817	11 111	3 086	2 114	1 786	1 773	1 534	1 920,59	1 640,01
Gradovi/ Towns											
Dugo Selo	2	72	1 622	794	187	121	108	105	93	111,66	99,38
Osmorazredne/ Eight grades	2	72	1 622	794	187	121	108	105	93	111,66	99,38
Ivanić-Grad	4	62	1 120	575	125	112	98	76	71	94,06	84,45
Osmorazredne/ Eight grades	4	62	1 120	575	125	112	98	76	71	94,06	84,45
Jastrebarsko	10	63	1 062	525	114	97	83	84	72	84,94	72,94
Četvororazredne/ Four grades	9	24	275	138	-	26	25	26	25	26,00	25,00
Osmorazredne/ Eight grades	1	39	787	387	114	71	58	58	47	58,94	47,94
Samobor	18	154	2 998	1 447	371	279	232	251	214	259,09	218,43
Četvororazredne/ Four grades	11	23	284	131	-	33	28	33	28	33,00	28,00
Osmorazredne/ Eight grades	7	131	2 714	1 316	371	246	204	218	186	226,09	190,43
Sveta Nedelja	4	68	1 563	742	194	124	113	110	99	111,33	100,33
Četvororazredne/ Four grades	2	14	345	169	-	14	14	14	14	14,00	14,00
Osmorazredne/ Eight grades	2	54	1 218	573	194	110	99	96	85	97,33	86,33
Sveti Ivan Zelina	6	66	1 185	593	184	123	111	116	105	118,88	107,15
Četvororazredne/ Four grades	3	6	51	29	-	13	13	9	9	10,24	10,24
Osmorazredne/ Eight grades	3	60	1 134	564	184	110	98	107	96	108,64	96,91
Velika Gorica	19	275	5 565	2 745	684	473	408	424	373	450,63	391,55
Četvororazredne/ Four grades	11	43	534	261	-	64	54	57	49	60,17	51,22
Osmorazredne/ Eight grades	8	232	5 031	2 484	684	409	354	367	324	390,46	340,33
Vrbovec	9	70	1 136	568	137	110	92	107	90	108,45	90,65
Četvororazredne/ Four grades	7	16	162	86	-	16	16	16	16	16,00	16,00
Osmorazredne/ Eight grades	2	54	974	482	137	94	76	91	74	92,45	74,65
Zaprešić	6	95	1 926	908	208	185	160	151	136	163,55	145,04
Četvororazredne/ Four grades	3	10	134	60	-	17	16	14	13	15,07	14,07
Osmorazredne/ Eight grades	3	85	1 792	848	208	168	144	137	123	148,48	130,97

1) Podjela škola na državne, privatne i/ili škole vjerskih zajednica napisana je u predstupu samo tamo gdje postoje privatne škole ili škole vjerskih zajednica, dok su ostale škole državne.

1) The division of schools to state, private and/or schools of religious communities has been done in the stub entries column only where both private schools or schools of religious communities exist, while all others are state schools.

3.1. OSNOVNE ŠKOLE, RAZREDNI ODJELI, UČENICI I UČITELJI, KRAJ ŠKOLSKE GODINE 2019./2020.
BASIC SCHOOLS, CLASS UNITS, PUPILS AND TEACHERS, END OF 2019/2020 SCHOOL YEAR

(nastavak)
 (continued)

	Škole Schools	Razredni odjeli Class units	Učenci Pupils		Učenci koji su završili školu Pupils who completed school	Učitelji Teachers				Učitelji u ekvivalentu pune zaposlenosti Teachers, FTE	
			svega All	učenice Female pupils		ukupno Total		s punim radnim vremenom Full-time		svega All	žene Women
						svega All	žene Women	svega All	žene Women		
Općine/ Municipalities											
Bedenica	1	10	150	68	13	20	14	9	8	14,47	11,18
Osmorazredne/ Eight grades	1	10	150	68	13	20	14	9	8	14,47	11,18
Bistra	2	26	526	255	66	44	36	37	30	40,44	33,24
Četvororazredne/ Four grades	1	4	57	26	-	7	7	6	6	6,30	6,30
Osmorazredne/ Eight grades	1	22	469	229	66	37	29	31	24	34,14	26,94
Brckovljani	2	35	660	294	100	56	48	51	43	52,50	44,50
Četvororazredne/ Four grades	1	6	93	44	-	8	5	7	4	7,50	4,50
Osmorazredne/ Eight grades	1	29	567	250	100	48	43	44	39	45,00	40,00
Brdovec	5	52	1 010	500	126	107	90	87	76	97,79	83,38
Četvororazredne/ Four grades	2	3	24	11	-	3	3	3	3	3,00	3,00
Osmorazredne/ Eight grades	3	49	986	489	126	104	87	84	73	94,79	80,38
Dubrava	2	20	316	145	44	31	28	31	28	31,00	28,00
Četvororazredne/ Four grades	1	2	12	4	-	2	2	2	2	2,00	2,00
Osmorazredne/ Eight grades	1	18	304	141	44	29	26	29	26	29,00	26,00
Farkaševac	2	9	109	52	15	15	12	14	12	14,58	12,00
Četvororazredne/ Four grades	1	1	6	2	-	1	1	1	1	1,00	1,00
Osmorazredne/ Eight grades	1	8	103	50	15	14	11	13	11	13,58	11,00
Gradec	5	19	270	130	33	31	26	20	16	25,39	20,81
Četvororazredne/ Four grades	4	7	69	33	-	9	9	7	7	7,70	7,70
Osmorazredne/ Eight grades	1	12	201	97	33	22	17	13	9	17,69	13,11
Jakovlje	3	20	324	160	24	29	24	26	22	27,70	23,02
Četvororazredne/ Four grades	2	4	39	20	-	4	4	4	4	4,00	4,00
Osmorazredne/ Eight grades	1	16	285	140	24	25	20	22	18	23,70	19,02
Klinča Sela	3	25	491	251	66	52	46	38	34	44,43	39,59
Četvororazredne/ Four grades	2	5	50	24	-	8	7	5	5	6,12	5,83
Osmorazredne/ Eight grades	1	20	441	227	66	44	39	33	29	38,31	33,76
Kloštar Ivanić	1	24	456	210	61	44	37	37	33	41,20	35,91
Osmorazredne/ Eight grades	1	24	456	210	61	44	37	37	33	41,20	35,91
Krašić	1	13	170	87	24	29	23	21	16	25,65	20,06
Osmorazredne/ Eight grades	1	13	170	87	24	29	23	21	16	25,65	20,06
Kravarско	3	14	147	72	20	28	20	15	12	21,72	16,37
Četvororazredne/ Four grades	2	4	20	11	-	5	4	4	3	4,20	3,20
Osmorazredne/ Eight grades	1	10	127	61	20	23	16	11	9	17,52	13,17
Križ	2	26	462	225	61	43	34	40	32	41,76	33,00
Četvororazredne/ Four grades	1	4	47	21	-	9	8	9	8	9,00	8,00
Osmorazredne/ Eight grades	1	22	415	204	61	34	26	31	24	32,76	25,00
Luka	1	8	108	50	14	20	14	8	6	12,92	9,24
Osmorazredne/ Eight grades	1	8	108	50	14	20	14	8	6	12,92	9,24
Marija Gorica	1	9	130	60	11	19	16	9	8	14,68	11,88
Osmorazredne/ Eight grades	1	9	130	60	11	19	16	9	8	14,68	11,88
Orle	2	6	70	31	-	6	5	6	5	6,00	5,00
Četvororazredne/ Four grades	2	6	70	31	-	6	5	6	5	6,00	5,00
Pisarovina	3	19	285	135	34	36	31	26	24	32,18	28,38
Četvororazredne/ Four grades	2	5	50	22	-	5	5	5	5	5,00	5,00
Osmorazredne/ Eight grades	1	14	235	113	34	31	26	21	19	27,18	23,38

3.1. OSNOVNE ŠKOLE, RAZREDNI ODJELI, UČENICI I UČITELJI, KRAJ ŠKOLSKE GODINE 2019./2020.
BASIC SCHOOLS, CLASS UNITS, PUPILS AND TEACHERS, END OF 2019/2020 SCHOOL YEAR

(nastavak)
 (continued)

	Škole Schools	Razredni odjeli Class units	Učenci Pupils		Učenci koji su završili školu Pupils who completed school	Učitelji Teachers				Učitelji u ekvivalentu pune zaposlenosti Teachers, FTE	
			svega All	učenice Female pupils		ukupno Total		s punim radnim vremenom Full-time		svega All	žene Women
						svega All	žene Women	svega All	žene Women		
Pokupsko	2	9	127	75	19	23	18	10	9	10,93	9,92
Četvorazredne/ Four grades	1	1	2	1	-	1	1	1	1	1,00	1,00
Osmorazredne/ Eight grades	1	8	125	74	19	22	17	9	8	9,93	8,92
Preseka	1	8	93	36	11	8	7	8	7	8,00	7,00
Osmorazredne/ Eight grades	1	8	93	36	11	8	7	8	7	8,00	7,00
Pušća	2	22	330	141	42	38	33	29	26	32,57	28,65
Osmorazredne/ Eight grades	2	22	330	141	42	38	33	29	26	32,57	28,65
Rakovec	1	8	114	54	13	9	7	9	7	9,00	7,00
Osmorazredne/ Eight grades	1	8	114	54	13	9	7	9	7	9,00	7,00
Rugvica	1	34	616	307	85	53	39	47	35	50,39	37,02
Osmorazredne/ Eight grades	1	34	616	307	85	53	39	47	35	50,39	37,02
Stupnik	1	6	108	56	-	6	6	6	6	6,00	6,00
Četvorazredne/ Four grades	1	6	108	56	-	6	6	6	6	6,00	6,00
Žumberak	1	2	10	2	-	2	1	2	1	2,00	1,00
Četvorazredne/ Four grades	1	2	10	2	-	2	1	2	1	2,00	1,00
Krapinsko-zagorska županija County of Krapina-Zagorje	84	587	9 337	4 606	1 128	1 070	897	791	693	928,61	795,36
Četvorazredne/ Four grades	47	105	942	438	-	122	112	116	107	119,01	109,41
Osmorazredne/ Eight grades	37	482	8 395	4 168	1 128	948	785	675	586	809,60	685,95
Gradovi/ Towns											
Donja Stubica	3	25	429	223	38	39	32	31	28	34,54	29,94
Četvorazredne/ Four grades	2	4	39	15	-	5	4	5	4	5,00	4,00
Osmorazredne/ Eight grades	1	21	390	208	38	34	28	26	24	29,54	25,94
Klanjec	2	15	186	105	24	27	22	17	14	22,56	18,56
Osmorazredne/ Eight grades	2	15	186	105	24	27	22	17	14	22,56	18,56
Krapina	6	57	949	466	117	87	81	74	70	80,46	74,94
Četvorazredne/ Four grades	3	11	113	52	-	11	11	11	11	11,00	11,00
Osmorazredne/ Eight grades	3	46	836	414	117	76	70	63	59	69,46	63,94
Oroslavje	2	23	443	216	64	38	33	32	28	33,73	29,50
Četvorazredne/ Four grades	1	2	12	8	-	2	2	2	2	2,00	2,00
Osmorazredne/ Eight grades	1	21	431	208	64	36	31	30	26	31,73	27,50
Pregrada	7	31	457	225	49	47	40	38	36	42,55	38,05
Četvorazredne/ Four grades	6	11	79	31	-	11	10	11	10	11,00	10,00
Osmorazredne/ Eight grades	1	20	378	194	49	36	30	27	26	31,55	28,05
Zabok	3	35	731	339	68	56	47	53	44	55,15	46,15
Četvorazredne/ Four grades	2	7	75	35	-	8	8	8	8	8,00	8,00
Osmorazredne/ Eight grades	1	28	656	304	68	48	39	45	36	47,15	38,15
Zlatar	3	27	453	220	57	55	41	31	26	40,98	32,66
Četvorazredne/ Four grades	1	2	25	13	-	2	1	2	1	2,00	1,00
Osmorazredne/ Eight grades	2	25	428	207	57	53	40	29	25	38,98	31,66
Općine/ Municipalities											
Bedekovčina	4	37	606	315	76	61	50	49	42	54,81	45,67
Četvorazredne/ Four grades	2	6	68	29	-	6	6	6	6	6,00	6,00
Osmorazredne/ Eight grades	2	31	538	286	76	55	44	43	36	48,81	39,67
Budinščina	1	10	174	80	30	22	22	14	14	17,66	17,66
Osmorazredne/ Eight grades	1	10	174	80	30	22	22	14	14	17,66	17,66

3.1. OSNOVNE ŠKOLE, RAZREDNI ODJELI, UČENICI I UČITELJI, KRAJ ŠKOLSKE GODINE 2019./2020.
BASIC SCHOOLS, CLASS UNITS, PUPILS AND TEACHERS, END OF 2019/2020 SCHOOL YEAR

(nastavak)
 (continued)

	Škole Schools	Razredni odjeli Class units	Učenci Pupils		Učenci koji su završili školu Pupils who completed school	Učitelji Teachers				Učitelji u ekvivalentu pune zaposlenosti Teachers, FTE	
			svega All	učenice Female pupils		ukupno Total		s punim radnim vremenom Full-time		svega All	žene Women
						svega All	žene Women	svega All	žene Women		
Desinić	2	12	192	93	13	30	23	19	16	23,50	19,50
Četvorazredne/ Four grades	1	1	8	6	-	1	1	1	1	1,00	1,00
Osmorazredne/ Eight grades	1	11	184	87	13	29	22	18	15	22,50	18,50
Đurmanec	4	20	291	146	37	32	28	26	22	29,30	25,30
Četvorazredne/ Four grades	3	8	74	37	-	8	7	8	7	8,00	7,00
Osmorazredne/ Eight grades	1	12	217	109	37	24	21	18	15	21,30	18,30
Gornja Stubica	5	24	360	168	45	47	38	41	34	44,20	36,13
Četvorazredne/ Four grades	4	7	49	23	-	16	13	16	13	16,00	13,00
Osmorazredne/ Eight grades	1	17	311	145	45	31	25	25	21	28,20	23,13
Hrašćina	1	6	44	23	8	8	7	7	6	7,50	6,50
Osmorazredne/ Eight grades	1	6	44	23	8	8	7	7	6	7,50	6,50
Hum na Sutli	5	23	342	178	37	37	34	37	34	37,00	34,00
Četvorazredne/ Four grades	4	11	110	58	-	11	11	11	11	11,00	11,00
Osmorazredne/ Eight grades	1	12	232	120	37	26	23	26	23	26,00	23,00
Jesenje	1	8	82	43	11	22	17	9	8	15,17	11,76
Osmorazredne/ Eight grades	1	8	82	43	11	22	17	9	8	15,17	11,76
Konjščina	3	19	349	178	51	34	28	26	23	30,77	25,95
Četvorazredne/ Four grades	2	3	9	3	-	4	3	3	3	3,60	3,00
Osmorazredne/ Eight grades	1	16	340	175	51	30	25	23	20	27,17	22,95
Kraljevec na Sutli	2	10	125	65	16	20	16	12	9	16,00	12,75
Četvorazredne/ Four grades	1	2	18	11	-	2	1	2	1	2,00	1,00
Osmorazredne/ Eight grades	1	8	107	54	16	18	15	10	8	14,00	11,75
Krapinske Toplice	3	22	370	168	50	34	27	28	21	31,36	24,36
Četvorazredne/ Four grades	2	4	25	8	-	4	4	4	4	4,00	4,00
Osmorazredne/ Eight grades	1	18	345	160	50	30	23	24	17	27,36	20,36
Kumrovec	1	9	144	67	16	29	22	18	16	22,93	18,65
Osmorazredne/ Eight grades	1	9	144	67	16	29	22	18	16	22,93	18,65
Lobor	2	9	122	61	12	28	21	22	15	24,99	17,99
Četvorazredne/ Four grades	1	1	11	1	-	2	2	1	1	1,36	1,36
Osmorazredne/ Eight grades	1	8	111	60	12	26	19	21	14	23,63	16,63
Mače	2	11	170	75	20	24	17	11	9	18,01	12,94
Četvorazredne/ Four grades	1	2	20	8	-	4	3	2	1	2,83	1,83
Osmorazredne/ Eight grades	1	9	150	67	20	20	14	9	8	15,18	11,11
Marija Bistrica	4	27	417	201	54	46	42	36	33	40,15	36,73
Četvorazredne/ Four grades	3	6	60	28	-	6	6	6	6	6,00	6,00
Osmorazredne/ Eight grades	1	21	357	173	54	40	36	30	27	34,15	30,73
Mihovljan	2	10	148	72	19	19	16	12	11	15,85	13,85
Četvorazredne/ Four grades	1	1	4	3	-	1	1	1	1	1,00	1,00
Osmorazredne/ Eight grades	1	9	144	69	19	18	15	11	10	14,85	12,85
Novi Golubovec	1	8	109	58	16	12	9	8	6	10,55	7,80
Osmorazredne/ Eight grades	1	8	109	58	16	12	9	8	6	10,55	7,80
Petrovsko	2	12	154	80	15	29	26	18	18	24,20	21,68
Četvorazredne/ Four grades	1	3	28	10	-	4	4	3	3	3,55	3,55
Osmorazredne/ Eight grades	1	9	126	70	15	25	22	15	15	20,65	18,13
Radoboj	3	17	232	105	38	33	29	20	18	26,84	23,27
Četvorazredne/ Four grades	2	5	44	18	-	5	5	5	5	5,00	5,00
Osmorazredne/ Eight grades	1	12	188	87	38	28	24	15	13	21,84	18,27

3.1. OSNOVNE ŠKOLE, RAZREDNI ODJELI, UČENICI I UČITELJI, KRAJ ŠKOLSKE GODINE 2019./2020.
BASIC SCHOOLS, CLASS UNITS, PUPILS AND TEACHERS, END OF 2019/2020 SCHOOL YEAR

(nastavak)
 (continued)

	Škole Schools	Razredni odjeli Class units	Učenci Pupils		Učenci koji su završili školu Pupils who completed school	Učitelji Teachers				Učitelji u ekvivalentu pune zaposlenosti Teachers, FTE	
			svega All	učenice Female pupils		ukupno Total		s punim radnim vremenom Full-time		svega All	žene Women
						svega All	žene Women	svega All	žene Women		
Stubičke Toplice	1	12	200	98	22	25	22	10	9	17,09	15,44
Osmorazredne/ Eight grades	1	12	200	98	22	25	22	10	9	17,09	15,44
Sveti Križ Začretje	4	26	409	224	47	44	39	41	36	43,16	38,16
Četvorazredne/ Four grades	3	7	62	36	-	8	8	7	7	7,67	7,67
Osmorazredne/ Eight grades	1	19	347	188	47	36	31	34	29	35,49	30,49
Tuhelj	1	8	134	74	15	22	16	10	10	16,06	14,83
Osmorazredne/ Eight grades	1	8	134	74	15	22	16	10	10	16,06	14,83
Veliko Trgovišće	3	21	320	158	46	37	32	27	24	31,51	27,66
Četvorazredne/ Four grades	1	1	9	5	-	1	1	1	1	1,00	1,00
Osmorazredne/ Eight grades	2	20	311	153	46	36	31	26	23	30,51	26,66
Zlatar-Bistrica	1	13	195	82	17	26	20	14	13	20,03	16,98
Osmorazredne/ Eight grades	1	13	195	82	17	26	20	14	13	20,03	16,98
Sisačko-moslavačka županija County of Sisak-Moslavina	90	696	10 827	5 365	1 365	1 341	1 095	994	848	1 137,33	950,91
Četvorazredne/ Four grades	51	120	1 102	540	-	142	129	126	116	129,30	118,94
Osmorazredne/ Eight grades	39	576	9 725	4 825	1 365	1 199	966	868	732	1 008,03	831,97
Gradovi/ Towns											
Glina	3	32	502	240	63	54	43	43	35	48,29	38,82
Četvorazredne/ Four grades	2	5	32	15	-	5	4	5	4	5,00	4,00
Osmorazredne/ Eight grades	1	27	470	225	63	49	39	38	31	43,29	34,82
Hrvatska Kostajnica	1	12	161	84	18	31	18	16	11	21,25	13,17
Osmorazredne/ Eight grades	1	12	161	84	18	31	18	16	11	21,25	13,17
Kutina	15	110	1 798	863	241	184	157	154	139	166,93	147,48
Četvorazredne/ Four grades	10	23	203	100	-	23	22	23	22	23,00	22,00
Osmorazredne/ Eight grades	5	87	1 595	763	241	161	135	131	117	143,93	125,48
Novska	9	61	957	476	123	129	106	107	93	114,05	96,83
Četvorazredne/ Four grades	7	20	183	98	-	29	24	21	18	22,98	19,71
Osmorazredne/ Eight grades	2	41	774	378	123	100	82	86	75	91,07	77,12
Petrinja	9	96	1 557	777	203	171	137	136	109	147,52	118,10
Četvorazredne/ Four grades	3	7	86	43	-	10	9	9	8	9,36	8,36
Osmorazredne/ Eight grades	6	89	1 471	734	203	161	128	127	101	138,16	109,74
Popovača	9	58	848	431	94	99	84	87	75	93,80	80,71
Četvorazredne/ Four grades	7	22	242	120	-	23	23	23	23	23,00	23,00
Osmorazredne/ Eight grades	2	36	606	311	94	76	61	64	52	70,80	57,71
Sisak	18	171	2 987	1 526	365	324	273	243	208	278,04	234,57
Četvorazredne/ Four grades	7	16	150	68	-	21	17	20	16	20,10	16,10
Osmorazredne/ Eight grades	11	155	2 837	1 458	365	303	256	223	192	257,94	218,47
Općine/ Municipalities											
Donji Kukuruzari	1	8	65	27	13	19	16	7	7	12,28	10,54
Osmorazredne/ Eight grades	1	8	65	27	13	19	16	7	7	12,28	10,54
Dvor	2	12	148	66	20	32	26	10	10	23,30	20,38
Četvorazredne/ Four grades	1	1	3	2	-	1	1	1	1	1,00	1,00
Osmorazredne/ Eight grades	1	11	145	64	20	31	25	9	9	22,30	19,38
Gvozd	1	8	85	48	13	27	19	7	7	13,43	11,38
Osmorazredne/ Eight grades	1	8	85	48	13	27	19	7	7	13,43	11,38

3.1. OSNOVNE ŠKOLE, RAZREDNI ODJELI, UČENICI I UČITELJI, KRAJ ŠKOLSKE GODINE 2019./2020.
BASIC SCHOOLS, CLASS UNITS, PUPILS AND TEACHERS, END OF 2019/2020 SCHOOL YEAR

(nastavak)
 (continued)

	Škole Schools	Razredni odjeli Class units	Učenci Pupils		Učenci koji su završili školu Pupils who completed school	Učitelji Teachers				Učitelji u ekvivalentu pune zaposlenosti Teachers, FTE	
			svega All	učenice Female pupils		ukupno Total		s punim radnim vremenom Full-time		svega All	žene Women
						svega All	žene Women	svega All	žene Women		
Hrvatska Dubica	1	8	100	50	13	19	14	9	7	12,20	9,24
Osmorazredne/ Eight grades	1	8	100	50	13	19	14	9	7	12,20	9,24
Jasenovac	2	10	105	52	11	22	16	10	9	14,31	11,17
Četvorazredne/ Four grades	1	2	14	6	-	3	3	2	2	2,23	2,23
Osmorazredne/ Eight grades	1	8	91	46	11	19	13	8	7	12,08	8,94
Lekenik	5	29	425	218	47	46	39	36	31	41,50	34,95
Četvorazredne/ Four grades	4	11	98	45	-	11	11	11	11	11,00	11,00
Osmorazredne/ Eight grades	1	18	327	173	47	35	28	25	20	30,50	23,95
Lipovljani	3	22	305	144	41	43	39	29	27	33,10	30,61
Četvorazredne/ Four grades	2	4	33	18	-	8	7	4	4	4,54	4,45
Osmorazredne/ Eight grades	1	18	272	126	41	35	32	25	23	28,56	26,16
Majur	1	2	9	6	-	1	1	1	1	1,00	1,00
Četvorazredne/ Four grades	1	2	9	6	-	1	1	1	1	1,00	1,00
Martinska Ves	3	10	117	59	15	22	20	11	11	14,27	13,57
Četvorazredne/ Four grades	2	2	14	8	-	3	3	2	2	2,09	2,09
Osmorazredne/ Eight grades	1	8	103	51	15	19	17	9	9	12,18	11,48
Sunja	1	16	251	123	30	29	23	18	16	23,36	19,47
Osmorazredne/ Eight grades	1	16	251	123	30	29	23	18	16	23,36	19,47
Topusko	1	14	196	88	23	35	25	16	13	24,70	19,92
Osmorazredne/ Eight grades	1	14	196	88	23	35	25	16	13	24,70	19,92
Velika Ludina	5	17	211	87	32	54	39	54	39	54,00	39,00
Četvorazredne/ Four grades	4	5	35	11	-	4	4	4	4	4,00	4,00
Osmorazredne/ Eight grades	1	12	176	76	32	50	35	50	35	50,00	35,00
Karlovačka županija County of Karlovac	70	517	8 212	4 045	1 028	1 039	853	728	628	856,86	720,53
Četvorazredne/ Four grades	35	71	550	276	-	95	81	77	69	81,00	71,25
Osmorazredne/ Eight grades	35	446	7 662	3 769	1 028	944	772	651	559	775,86	649,28
Gradovi/ Towns											
Duga Resa	4	38	786	382	88	70	58	57	48	62,92	52,60
Četvorazredne/ Four grades	2	5	52	28	-	5	4	4	3	4,20	3,20
Osmorazredne/ Eight grades	2	33	734	354	88	65	54	53	45	58,72	49,40
Karlovac	21	207	3 794	1 884	508	391	331	300	258	341,98	291,23
Četvorazredne/ Four grades	11	24	146	68	-	32	27	24	21	26,15	22,30
Osmorazredne/ Eight grades	10	183	3 648	1 816	508	359	304	276	237	315,83	268,93
Ogulin	9	64	1 020	498	120	125	95	78	68	94,62	77,14
Četvorazredne/ Four grades	5	10	103	55	-	14	12	10	10	10,90	10,20
Osmorazredne/ Eight grades	4	54	917	443	120	111	83	68	58	83,72	66,94
Ozalj	7	25	349	173	37	40	33	30	26	33,37	28,41
Četvorazredne/ Four grades	6	12	89	43	-	12	11	12	11	12,00	11,00
Osmorazredne/ Eight grades	1	13	260	130	37	28	22	18	15	21,37	17,41
Slunj	1	17	257	109	34	28	25	22	20	23,57	21,25
Osmorazredne/ Eight grades	1	17	257	109	34	28	25	22	20	23,57	21,25
Općine/ Municipalities											
Barilović	3	13	170	88	13	26	17	12	9	17,36	11,61
Četvorazredne/ Four grades	2	5	61	34	-	5	3	5	3	5,00	3,00
Osmorazredne/ Eight grades	1	8	109	54	13	21	14	7	6	12,36	8,61

3.1. OSNOVNE ŠKOLE, RAZREDNI ODJELI, UČENICI I UČITELJI, KRAJ ŠKOLSKE GODINE 2019./2020.
BASIC SCHOOLS, CLASS UNITS, PUPILS AND TEACHERS, END OF 2019/2020 SCHOOL YEAR

(nastavak)
 (continued)

	Škole Schools	Razredni odjeli Class units	Učenci Pupils		Učenci koji su završili školu Pupils who completed school	Učitelji Teachers				Učitelji u ekvivalentu pune zaposlenosti Teachers, FTE	
			svega All	učenice Female pupils		ukupno Total		s punim radnim vremenom Full-time		svega All	žene Women
						svega All	žene Women	svega All	žene Women		
Bosiljevo	2	7	67	39	9	16	14	8	8	11,50	10,90
Četvororazredne/ Four grades	1	1	7	6	-	2	1	1	1	1,10	1,00
Osmorazredne/ Eight grades	1	6	60	33	9	14	13	7	7	10,40	9,90
Cetingrad	2	12	110	54	15	33	22	21	16	24,84	17,84
Četvororazredne/ Four grades	1	2	8	4	-	4	3	3	2	3,20	2,20
Osmorazredne/ Eight grades	1	10	102	50	15	29	19	18	14	21,64	15,64
Draganić	1	9	177	89	18	19	19	8	8	13,22	13,22
Osmorazredne/ Eight grades	1	9	177	89	18	19	19	8	8	13,22	13,22
Generalski Stol	3	11	97	47	17	24	22	12	12	16,05	15,75
Četvororazredne/ Four grades	2	3	22	10	-	6	5	3	3	3,45	3,35
Osmorazredne/ Eight grades	1	8	75	37	17	18	17	9	9	12,60	12,40
Josipdol	3	20	262	119	31	51	33	41	29	45,41	30,30
Četvororazredne/ Four grades	1	2	25	4	-	2	2	2	2	2,00	2,00
Osmorazredne/ Eight grades	2	18	237	115	31	49	31	39	27	43,41	28,30
Kamanje	1	8	87	44	12	8	6	7	6	7,67	6,00
Osmorazredne/ Eight grades	1	8	87	44	12	8	6	7	6	7,67	6,00
Krnjak	1	8	86	45	10	24	20	9	9	13,82	12,71
Osmorazredne/ Eight grades	1	8	86	45	10	24	20	9	9	13,82	12,71
Lasinja	1	8	83	37	8	19	17	8	8	12,31	11,81
Osmorazredne/ Eight grades	1	8	83	37	8	19	17	8	8	12,31	11,81
Netretić	4	15	114	56	12	47	44	27	26	34,55	32,50
Četvororazredne/ Four grades	2	3	20	11	-	9	9	9	9	9,00	9,00
Osmorazredne/ Eight grades	2	12	94	45	12	38	35	18	17	25,55	23,50
Plaški	1	10	143	69	16	24	19	21	17	22,50	18,00
Osmorazredne/ Eight grades	1	10	143	69	16	24	19	21	17	22,50	18,00
Rakovica	2	11	152	84	22	26	22	15	15	20,36	18,61
Četvororazredne/ Four grades	1	2	4	4	-	2	2	2	2	2,00	2,00
Osmorazredne/ Eight grades	1	9	148	80	22	24	20	13	13	18,36	16,61
Saborsko	1	2	13	9	-	2	2	2	2	2,00	2,00
Četvororazredne/ Four grades	1	2	13	9	-	2	2	2	2	2,00	2,00
Tounj	1	8	70	35	7	17	14	16	13	16,88	13,88
Osmorazredne/ Eight grades	1	8	70	35	7	17	14	16	13	16,88	13,88
Vojnić	1	15	220	105	35	30	24	21	18	25,38	20,56
Osmorazredne/ Eight grades	1	15	220	105	35	30	24	21	18	25,38	20,56
Žakanje	1	9	155	79	16	19	16	13	12	16,55	14,21
Osmorazredne/ Eight grades	1	9	155	79	16	19	16	13	12	16,55	14,21
Varaždinska županija County of Varaždin	71	774	13 191	6 494	1 697	1 484	1 232	1 101	959	1 272,84	1 083,92
Četvororazredne/ Four grades	22	66	651	315	-	82	77	74	69	76,01	71,01
Osmorazredne/ Eight grades	49	708	12 540	6 179	1 697	1 402	1 155	1 027	890	1 196,83	1 012,91
Gradovi/ Towns											
Ivanec	7	60	1 003	482	135	100	89	78	68	87,72	77,39
Četvororazredne/ Four grades	4	11	84	37	-	12	11	11	10	11,30	10,30
Osmorazredne/ Eight grades	3	49	919	445	135	88	78	67	58	76,42	67,09

3.1. OSNOVNE ŠKOLE, RAZREDNI ODJELI, UČENICI I UČITELJI, KRAJ ŠKOLSKE GODINE 2019./2020.
BASIC SCHOOLS, CLASS UNITS, PUPILS AND TEACHERS, END OF 2019/2020 SCHOOL YEAR

(nastavak)
 (continued)

	Škole Schools	Razredni odjeli Class units	Učenci Pupils		Učenci koji su završili školu Pupils who completed school	Učitelji Teachers				Učitelji u ekvivalentu pune zaposlenosti Teachers, FTE	
			svega All	učenice Female pupils		ukupno Total		s punim radnim vremenom Full-time		svega All	žene Women
						svega All	žene Women	svega All	žene Women		
Lepoglava	4	38	586	272	78	70	59	54	48	62,38	53,56
Četverorazredne/ Four grades	1	4	45	26	-	4	4	4	4	4,00	4,00
Osmorazredne/ Eight grades	3	34	541	246	78	66	55	50	44	58,38	49,56
Ludbreg	1	33	745	374	99	57	50	53	46	54,62	47,62
Osmorazredne/ Eight grades	1	33	745	374	99	57	50	53	46	54,62	47,62
Novi Marof	7	63	931	434	112	96	73	83	70	89,07	71,50
Četverorazredne/ Four grades	3	10	99	43	-	13	12	13	12	13,00	12,00
Osmorazredne/ Eight grades	4	53	832	391	112	83	61	70	58	76,07	59,50
Varaždin	8	172	3 481	1 777	431	357	303	288	255	314,36	274,38
Osmorazredne/ Eight grades	8	172	3 481	1 777	431	357	303	288	255	314,36	274,38
Varaždinske Toplice	5	31	438	233	57	56	46	42	35	46,50	38,19
Četverorazredne/ Four grades	3	6	42	24	-	9	9	6	6	6,26	6,26
Osmorazredne/ Eight grades	2	25	396	209	57	47	37	36	29	40,24	31,93
<i>Općine/ Municipalities</i>											
Bednja	3	22	223	106	38	31	26	26	23	28,56	24,66
Osmorazredne/ Eight grades	3	22	223	106	38	31	26	26	23	28,56	24,66
Beretinac	1	8	91	36	9	24	19	12	10	17,92	14,76
Četverorazredne/ Four grades	1	8	91	36	9	24	19	12	10	17,92	14,76
Breznica	1	8	119	51	17	19	16	8	8	12,29	11,29
Osmorazredne/ Eight grades	1	8	119	51	17	19	16	8	8	12,29	11,29
Breznički Hum	2	9	186	84	19	21	16	10	10	13,50	11,97
Četverorazredne/ Four grades	1	1	8	5	-	1	1	1	1	1,00	1,00
Osmorazredne/ Eight grades	1	8	178	79	19	20	15	9	9	12,50	10,97
Cestica	3	24	451	223	65	40	30	37	30	38,50	30,00
Četverorazredne/ Four grades	2	5	61	29	-	8	7	8	7	8,00	7,00
Osmorazredne/ Eight grades	1	19	390	194	65	32	23	29	23	30,50	23,00
Donja Voća	2	12	133	56	19	25	22	15	14	19,96	17,91
Osmorazredne/ Eight grades	2	12	133	56	19	25	22	15	14	19,96	17,91
Gornji Kneginac	2	20	375	167	42	32	26	28	25	30,20	25,55
Četverorazredne/ Four grades	1	2	17	9	-	2	2	2	2	2,00	2,00
Osmorazredne/ Eight grades	1	18	358	158	42	30	24	26	23	28,20	23,55
Jalžabet	2	16	199	94	28	29	24	18	15	23,20	19,26
Četverorazredne/ Four grades	1	4	37	17	-	5	5	4	4	4,50	4,50
Osmorazredne/ Eight grades	1	12	162	77	28	24	19	14	11	18,70	14,76
Klenovnik	1	9	151	65	24	44	36	27	23	33,35	28,35
Osmorazredne/ Eight grades	1	9	151	65	24	44	36	27	23	33,35	28,35
Ljubešćica	1	8	144	78	12	18	14	10	9	12,31	10,56
Osmorazredne/ Eight grades	1	8	144	78	12	18	14	10	9	12,31	10,56
Martijanec	1	14	198	92	29	29	25	18	15	22,78	19,18
Osmorazredne/ Eight grades	1	14	198	92	29	29	25	18	15	22,78	19,18
Maruševec	3	29	477	247	65	46	38	39	34	43,27	35,91
Četverorazredne/ Four grades	1	4	41	24	-	4	4	4	4	4,00	4,00
Osmorazredne/ Eight grades	2	25	436	223	65	42	34	35	30	39,27	31,91

3.1. OSNOVNE ŠKOLE, RAZREDNI ODJELI, UČENICI I UČITELJI, KRAJ ŠKOLSKE GODINE 2019./2020.
BASIC SCHOOLS, CLASS UNITS, PUPILS AND TEACHERS, END OF 2019/2020 SCHOOL YEAR

(nastavak)
 (continued)

	Škole Schools	Razredni odjeli Class units	Učenci Pupils		Učenci koji su završili školu Pupils who completed school	Učitelji Teachers				Učitelji u ekvivalentu pune zaposlenosti Teachers, FTE	
			svega All	učenice Female pupils		ukupno Total		s punim radnim vremenom Full-time		svega All	žene Women
						svega All	žene Women	svega All	žene Women		
Petrijanec	3	31	466	237	57	48	44	36	35	42,63	39,77
Četvororazredne/ Four grades	2	9	89	44	-	9	9	9	9	9,00	9,00
Osmorazredne/ Eight grades	1	22	377	193	57	39	35	27	26	33,63	30,77
Sračinec	2	29	539	269	62	46	33	37	26	41,25	29,35
Četvororazredne/ Four grades	1	4	39	13	-	4	3	4	3	4,00	3,00
Osmorazredne/ Eight grades	1	25	500	256	62	42	30	33	23	37,25	26,35
Sveti Đurd	1	16	309	139	40	32	25	19	15	25,17	20,57
Osmorazredne/ Eight grades	1	16	309	139	40	32	25	19	15	25,17	20,57
Sveti Ilija	2	23	300	138	41	50	40	26	24	38,23	32,13
Osmorazredne/ Eight grades	2	23	300	138	41	50	40	26	24	38,23	32,13
Tmovec Bartolovečki	2	30	515	275	64	62	51	45	38	56,48	47,59
Osmorazredne/ Eight grades	2	30	515	275	64	62	51	45	38	56,48	47,59
Veliki Bukovec	1	16	250	133	32	34	26	20	18	28,83	22,94
Osmorazredne/ Eight grades	1	16	250	133	32	34	26	20	18	28,83	22,94
Vidovec	3	29	474	236	68	62	54	39	34	48,30	42,14
Četvororazredne/ Four grades	1	4	62	32	-	5	5	4	4	4,30	4,30
Osmorazredne/ Eight grades	2	25	412	204	68	57	49	35	30	44,00	37,84
Vinica	2	16	268	127	41	38	33	26	24	33,50	29,50
Četvororazredne/ Four grades	1	2	27	12	-	6	5	4	3	4,65	3,65
Osmorazredne/ Eight grades	1	14	241	115	41	32	28	22	21	28,85	25,85
Visoko	1	8	139	69	13	18	14	7	7	7,96	7,89
Osmorazredne/ Eight grades	1	8	139	69	13	18	14	7	7	7,96	7,89
Koprivničko-križevačka županija County of Koprivnica-Križevci	89	520	8 410	3 981	1 088	928	739	654	558	768,68	637,18
Četvororazredne/ Four grades	63	129	1 255	605	-	185	161	141	132	150,92	138,40
Osmorazredne/ Eight grades	26	391	7 155	3 376	1 088	743	578	513	426	617,76	498,78
Gradovi/ Towns											
Đurđevac	6	34	651	286	84	52	42	46	39	49,69	41,03
Četvororazredne/ Four grades	5	6	50	16	-	6	6	6	6	6,00	6,00
Osmorazredne/ Eight grades	1	28	601	270	84	46	36	40	33	43,69	35,03
Koprivnica	8	106	2 375	1 119	277	164	141	146	126	156,10	134,27
Četvororazredne/ Four grades	5	14	228	109	-	14	13	14	13	14,00	13,00
Osmorazredne/ Eight grades	3	92	2 147	1 010	277	150	128	132	113	142,10	121,27
Križevci	15	83	1 520	733	207	142	111	105	89	116,71	96,17
Četvororazredne/ Four grades	13	23	182	86	-	48	36	24	23	28,33	25,35
Osmorazredne/ Eight grades	2	60	1 338	647	207	94	75	81	66	88,38	70,82
Općine/ Municipalities											
Drnje	2	18	234	108	37	34	30	25	24	29,49	26,82
Četvororazredne/ Four grades	1	3	23	10	-	3	3	3	3	3,00	3,00
Osmorazredne/ Eight grades	1	15	211	98	37	31	27	22	21	26,49	23,82
Đeškovec	2	9	81	40	11	20	18	10	10	14,13	13,24
Četvororazredne/ Four grades	1	2	9	4	-	4	4	3	3	3,22	3,22
Osmorazredne/ Eight grades	1	7	72	36	11	16	14	7	7	10,91	10,02
Ferdinandovac	1	9	141	60	24	24	16	7	5	13,78	9,03
Osmorazredne/ Eight grades	1	9	141	60	24	24	16	7	5	13,78	9,03

3.1. OSNOVNE ŠKOLE, RAZREDNI ODJELI, UČENICI I UČITELJI, KRAJ ŠKOLSKE GODINE 2019./2020.
BASIC SCHOOLS, CLASS UNITS, PUPILS AND TEACHERS, END OF 2019/2020 SCHOOL YEAR

(nastavak)
 (continued)

	Škole Schools	Razredni odjeli Class units	Učenci Pupils		Učenci koji su završili školu Pupils who completed school	Učitelji Teachers				Učitelji u ekvivalentu pune zaposlenosti Teachers, FTE	
			svega All	učenice Female pupils		ukupno Total		s punim radnim vremenom Full-time		svega All	žene Women
						svega All	žene Women	svega All	žene Women		
Gola	5	19	183	83	25	41	34	29	24	34,70	28,70
Četvorazredne/ Four grades	4	8	53	22	-	16	14	15	13	15,20	13,20
Osmorazredne/ Eight grades	1	11	130	61	25	25	20	14	11	19,50	15,50
Gornja Rijeka	2	11	165	75	27	27	21	16	13	19,76	16,19
Četvorazredne/ Four grades	1	1	10	4	-	1	1	1	1	1,00	1,00
Osmorazredne/ Eight grades	1	10	155	71	27	26	20	15	12	18,76	15,19
Hlebine	1	8	104	45	13	15	11	8	8	10,09	8,87
Osmorazredne/ Eight grades	1	8	104	45	13	15	11	8	8	10,09	8,87
Kalinovac	1	8	101	57	10	16	11	10	8	12,81	9,15
Osmorazredne/ Eight grades	1	8	101	57	10	16	11	10	8	12,81	9,15
Kalnik	1	8	61	32	7	21	15	8	8	13,62	11,31
Osmorazredne/ Eight grades	1	8	61	32	7	21	15	8	8	13,62	11,31
Kloštar Podravski	3	17	248	104	30	29	22	24	19	26,21	20,34
Četvorazredne/ Four grades	2	5	50	22	-	4	4	4	4	4,00	4,00
Osmorazredne/ Eight grades	1	12	198	82	30	25	18	20	15	22,21	16,34
Koprivnički Bregi	2	13	173	80	33	26	20	14	11	20,24	16,04
Četvorazredne/ Four grades	1	3	35	18	-	5	3	4	3	4,29	3,00
Osmorazredne/ Eight grades	1	10	138	62	33	21	17	10	8	15,95	13,04
Koprivnički Ivanec	2	13	153	86	28	34	24	13	12	21,30	17,45
Četvorazredne/ Four grades	1	4	46	24	-	6	5	4	4	4,70	4,25
Osmorazredne/ Eight grades	1	9	107	62	28	28	19	9	8	16,60	13,20
Legrad	4	11	124	55	16	27	21	12	11	17,02	14,28
Četvorazredne/ Four grades	3	3	22	8	-	6	6	3	3	3,33	3,33
Osmorazredne/ Eight grades	1	8	102	47	16	21	15	9	8	13,69	10,95
Molve	2	13	179	78	22	24	17	16	13	20,10	15,10
Četvorazredne/ Four grades	1	2	17	6	-	2	2	2	2	2,00	2,00
Osmorazredne/ Eight grades	1	11	162	72	22	22	15	14	11	18,10	13,10
Novigrad Podravski	3	12	154	72	17	27	20	12	10	19,51	15,48
Četvorazredne/ Four grades	2	2	6	5	-	2	2	2	2	2,00	2,00
Osmorazredne/ Eight grades	1	10	148	67	17	25	18	10	8	17,51	13,48
Novo Virje	3	5	45	18	-	8	7	5	4	5,62	4,62
Četvorazredne/ Four grades	3	5	45	18	-	8	7	5	4	5,62	4,62
Peteranec	2	8	108	52	-	10	9	9	9	9,30	9,00
Četvorazredne/ Four grades	2	8	108	52	-	10	9	9	9	9,30	9,00
Podravske Sesvete	1	8	120	48	14	8	7	7	6	7,73	6,73
Osmorazredne/ Eight grades	1	8	120	48	14	8	7	7	6	7,73	6,73
Rasinja	4	20	227	116	29	36	28	23	19	26,87	22,20
Četvorazredne/ Four grades	3	8	70	40	-	11	10	9	8	9,45	8,45
Osmorazredne/ Eight grades	1	12	157	76	29	25	18	14	11	17,42	13,75
Sokolovac	5	17	216	104	34	31	24	22	19	24,83	21,05
Četvorazredne/ Four grades	4	7	63	27	-	7	6	7	6	7,00	6,00
Osmorazredne/ Eight grades	1	10	153	77	34	24	18	15	13	17,83	15,05
Sveti Ivan Žabno	4	25	355	172	50	40	33	32	27	37,08	30,75
Četvorazredne/ Four grades	3	10	105	58	-	13	12	10	10	11,19	10,69
Osmorazredne/ Eight grades	1	15	250	114	50	27	21	22	17	25,89	20,06

3.1. OSNOVNE ŠKOLE, RAZREDNI ODJELI, UČENICI I UČITELJI, KRAJ ŠKOLSKE GODINE 2019./2020.
BASIC SCHOOLS, CLASS UNITS, PUPILS AND TEACHERS, END OF 2019/2020 SCHOOL YEAR

(nastavak)
 (continued)

	Škole Schools	Razredni odjeli Class units	Učenci Pupils		Učenci koji su završili školu Pupils who completed school	Učitelji Teachers				Učitelji u ekvivalentu pune zaposlenosti Teachers, FTE	
			svega All	učenice Female pupils		ukupno Total		s punim radnim vremenom Full-time		svega All	žene Women
						svega All	žene Women	svega All	žene Women		
Sveti Petar Orehovec	6	25	346	180	49	40	34	31	27	35,39	30,39
Četvororazredne/ Four grades	5	12	114	66	-	16	15	13	12	14,29	13,29
Osmorazredne/ Eight grades	1	13	232	114	49	24	19	18	15	21,10	17,10
Virje	4	20	346	178	44	32	23	24	17	26,60	18,97
Četvororazredne/ Four grades	3	3	19	10	-	3	3	3	3	3,00	3,00
Osmorazredne/ Eight grades	1	17	327	168	44	29	20	21	14	23,60	15,97
Bjelovarsko-bilogorska županija County of Bjelovar-Bilogora	101	552	8 518	4 116	1 058	1 028	824	704	589	832,75	680,88
Četvororazredne/ Four grades	73	157	1 542	735	-	204	186	169	153	176,24	159,95
Osmorazredne/ Eight grades	28	395	6 976	3 381	1 058	824	638	535	436	656,51	520,93
Gradovi/ Towns											
Bjelovar	16	152	2 969	1 419	357	260	224	195	169	225,09	193,10
Četvororazredne/ Four grades	11	43	628	292	-	58	55	48	45	50,72	47,72
Osmorazredne/ Eight grades	5	109	2 341	1 127	357	202	169	147	124	174,37	145,38
Čazma	6	36	712	370	74	55	48	43	40	47,30	42,94
Četvororazredne/ Four grades	5	12	130	77	-	14	12	13	11	13,33	11,33
Osmorazredne/ Eight grades	1	24	582	293	74	41	36	30	29	33,97	31,61
Daruvar	7	54	893	425	116	96	78	71	57	82,25	66,38
Četvororazredne/ Four grades	4	5	28	12	-	5	4	5	4	5,00	4,00
Osmorazredne/ Eight grades	3	49	865	413	116	91	74	66	53	77,25	62,38
Garešnica	10	49	696	333	99	85	64	68	54	75,50	56,60
Četvororazredne/ Four grades	8	17	132	58	-	18	15	18	15	18,00	15,00
Osmorazredne/ Eight grades	2	32	564	275	99	67	49	50	39	57,50	41,60
Grubišno Polje	3	25	433	218	41	39	27	29	21	33,14	23,84
Četvororazredne/ Four grades	2	4	47	26	-	4	4	4	4	4,00	4,00
Osmorazredne/ Eight grades	1	21	386	192	41	35	23	25	17	29,14	19,84
Općine/ Municipalities											
Berek	1	8	78	37	11	20	15	8	7	13,01	10,88
Osmorazredne/ Eight grades	1	8	78	37	11	20	15	8	7	13,01	10,88
Dežanovac	7	14	149	63	18	28	19	14	12	19,14	15,49
Četvororazredne/ Four grades	6	7	42	21	-	7	6	7	6	7,00	6,00
Osmorazredne/ Eight grades	1	7	107	42	18	21	13	7	6	12,14	9,49
Đulovac	4	19	281	132	32	33	24	19	14	24,94	18,04
Četvororazredne/ Four grades	2	2	13	5	-	2	2	2	2	2,00	2,00
Osmorazredne/ Eight grades	2	17	268	127	32	31	22	17	12	22,94	16,04
Hercegovac	3	10	121	56	21	23	17	12	10	16,58	13,24
Četvororazredne/ Four grades	2	2	15	5	-	2	2	2	2	2,00	2,00
Osmorazredne/ Eight grades	1	8	106	51	21	21	15	10	8	14,58	11,24
Ivanska	2	13	167	78	25	35	28	23	21	25,21	22,49
Četvororazredne/ Four grades	1	1	5	2	-	5	5	4	4	4,28	4,28
Osmorazredne/ Eight grades	1	12	162	76	25	30	23	19	17	20,93	18,21
Kapela	5	18	200	90	26	33	28	19	15	23,73	19,50
Četvororazredne/ Four grades	4	6	48	19	-	10	9	6	5	6,97	5,97
Osmorazredne/ Eight grades	1	12	152	71	26	23	19	13	10	16,76	13,53
Končanica	4	16	125	58	14	32	24	14	10	22,15	15,92
Četvororazredne/ Four grades	3	6	40	14	-	6	5	6	5	6,00	5,00
Osmorazredne/ Eight grades	1	10	85	44	14	26	19	8	5	16,15	10,92

3.1. OSNOVNE ŠKOLE, RAZREDNI ODJELI, UČENICI I UČITELJI, KRAJ ŠKOLSKE GODINE 2019./2020.
BASIC SCHOOLS, CLASS UNITS, PUPILS AND TEACHERS, END OF 2019/2020 SCHOOL YEAR

(nastavak)
 (continued)

	Škole Schools	Razredni odjeli Class units	Učenci Pupils		Učenci koji su završili školu Pupils who completed school	Učitelji Teachers				Učitelji u ekvivalentu pune zaposlenosti Teachers, FTE	
			svega All	učenice Female pupils		ukupno Total		s punim radnim vremenom Full-time		svega All	žene Women
						svega All	žene Women	svega All	žene Women		
Nova Rača	6	19	218	100	26	42	34	32	26	35,23	27,72
Četverorazredne/ Four grades	5	7	51	24	-	9	9	7	7	7,18	7,18
Osmorazredne/ Eight grades	1	12	167	76	26	33	25	25	19	28,05	20,54
Rovišće	4	30	459	237	81	50	39	43	35	46,12	36,92
Četverorazredne/ Four grades	3	10	101	50	-	10	10	10	10	10,00	10,00
Osmorazredne/ Eight grades	1	20	358	187	81	40	29	33	25	36,12	26,92
Severin	1	4	32	13	-	5	4	5	4	5,00	4,00
Četverorazredne/ Four grades	1	4	32	13	-	5	4	5	4	5,00	4,00
Sirač	3	10	110	61	13	23	16	9	7	14,31	10,20
Četverorazredne/ Four grades	2	2	16	7	-	2	1	2	1	2,00	1,00
Osmorazredne/ Eight grades	1	8	94	54	13	21	15	7	6	12,31	9,20
Šandrovac	2	7	58	26	-	12	12	7	7	8,17	8,17
Četverorazredne/ Four grades	2	7	58	26	-	12	12	7	7	8,17	8,17
Štefanje	3	12	110	52	13	27	23	13	13	18,54	17,39
Četverorazredne/ Four grades	2	6	44	25	-	9	8	7	7	7,48	7,28
Osmorazredne/ Eight grades	1	6	66	27	13	18	15	6	6	11,06	10,11
Velika Pisanica	3	10	154	88	24	34	25	15	11	21,43	15,59
Četverorazredne/ Four grades	2	2	4	2	-	6	6	2	2	2,36	2,36
Osmorazredne/ Eight grades	1	8	150	86	24	28	19	13	9	19,07	13,23
Velika Tmovitica	2	10	113	54	17	26	20	26	20	26,00	20,00
Četverorazredne/ Four grades	1	2	15	8	-	2	2	2	2	2,00	2,00
Osmorazredne/ Eight grades	1	8	98	46	17	24	18	24	18	24,00	18,00
Veliki Grđevac	4	16	187	82	24	31	22	17	17	22,92	19,32
Četverorazredne/ Four grades	3	4	17	11	-	4	4	4	4	4,00	4,00
Osmorazredne/ Eight grades	1	12	170	71	24	27	18	13	13	18,92	15,32
Veliko Trojstvo	3	15	199	94	26	34	29	17	15	21,99	19,15
Četverorazredne/ Four grades	2	3	22	8	-	9	7	3	2	3,75	2,66
Osmorazredne/ Eight grades	1	12	177	86	26	25	22	14	13	18,24	16,49
Zrinski Topolovac	2	5	54	30	-	5	4	5	4	5,00	4,00
Četverorazredne/ Four grades	2	5	54	30	-	5	4	5	4	5,00	4,00
Primorsko-goranska županija County of Primorje-Gorski kotar	108	1 093	19 046	9 291	2 298	2 184	1 876	1 629	1 446	1 871,87	1 631,42
Četverorazredne/ Four grades	35	79	800	408	-	101	92	86	80	90,29	83,87
Osmorazredne/ Eight grades	73	1 014	18 246	8 883	2 298	2 083	1 784	1 543	1 366	1 781,58	1 547,55
Gradovi/ Towns											
Bakar	7	34	528	255	59	62	49	47	37	50,44	39,06
Četverorazredne/ Four grades	5	12	144	70	-	15	13	14	12	14,38	12,38
Osmorazredne/ Eight grades	2	22	384	185	59	47	36	33	25	36,06	26,68
Cres	1	11	207	103	20	30	24	20	17	25,10	20,67
Osmorazredne/ Eight grades	1	11	207	103	20	30	24	20	17	25,10	20,67
Crikvenica	5	41	637	308	88	72	63	51	45	61,49	53,64
Četverorazredne/ Four grades	3	8	86	47	-	10	10	8	8	9,03	9,03
Osmorazredne/ Eight grades	2	33	551	261	88	62	53	43	37	52,46	44,61
Čabar	5	31	201	93	22	49	42	41	36	44,18	38,08
Četverorazredne/ Four grades	1	2	13	3	-	2	2	2	2	2,00	2,00
Osmorazredne/ Eight grades	4	29	188	90	22	47	40	39	34	42,18	36,08

3.1. OSNOVNE ŠKOLE, RAZREDNI ODJELI, UČENICI I UČITELJI, KRAJ ŠKOLSKE GODINE 2019./2020.
BASIC SCHOOLS, CLASS UNITS, PUPILS AND TEACHERS, END OF 2019/2020 SCHOOL YEAR

(nastavak)
 (continued)

	Škole Schools	Razredni odjeli Class units	Učenci Pupils		Učenci koji su završili školu Pupils who completed school	Učitelji Teachers				Učitelji u ekvivalentu pune zaposlenosti Teachers, FTE	
			svega All	učenice Female pupils		ukupno Total		s punim radnim vremenom Full-time		svega All	žene Women
						svega All	žene Women	svega All	žene Women		
Delnice	3	25	347	170	42	45	34	26	24	36,95	29,85
Četvorazredne/ Four grades	1	1	9	3	-	3	2	1	1	1,28	1,14
Osmorazredne/ Eight grades	2	24	338	167	42	42	32	25	23	35,67	28,71
Kastav	1	33	770	352	79	53	50	48	47	50,85	48,71
Osmorazredne/ Eight grades	1	33	770	352	79	53	50	48	47	50,85	48,71
Kraljevica	3	19	283	127	40	30	23	24	19	26,90	21,04
Četvorazredne/ Four grades	2	3	28	10	-	4	1	3	1	3,18	1,00
Osmorazredne/ Eight grades	1	16	255	117	40	26	22	21	18	23,72	20,04
Krk	2	25	491	248	65	47	42	38	34	41,60	37,12
Osmorazredne/ Eight grades	2	25	491	248	65	47	42	38	34	41,60	37,12
Mali Lošinj	6	37	545	254	69	60	51	57	48	59,56	50,56
Četvorazredne/ Four grades	2	5	45	24	-	5	4	5	4	5,00	4,00
Osmorazredne/ Eight grades	4	32	500	230	69	55	47	52	44	54,56	46,56
Novi Vinodolski	1	16	268	110	40	30	23	23	18	24,32	18,93
Osmorazredne/ Eight grades	1	16	268	110	40	30	23	23	18	24,32	18,93
Opatija	4	30	569	293	81	64	55	53	48	58,93	52,02
Četvorazredne/ Four grades	3	7	75	39	-	14	14	12	12	13,34	13,34
Osmorazredne/ Eight grades	1	23	494	254	81	50	41	41	36	45,59	38,68
Rab	6	42	653	359	71	62	53	55	49	58,43	50,92
Četvorazredne/ Four grades	5	16	159	97	-	17	17	17	17	17,00	17,00
Osmorazredne/ Eight grades	1	26	494	262	71	45	36	38	32	41,43	33,92
Rijeka	27	425	8 297	4 017	980	903	771	698	607	790,16	679,47
Četvorazredne/ Four grades	2	3	20	6	-	4	3	3	2	3,30	2,30
Osmorazredne/ Eight grades	25	422	8 277	4 011	980	899	768	695	605	786,86	677,17
Vrbovsko	6	26	214	114	32	44	37	36	30	39,39	32,52
Četvorazredne/ Four grades	3	4	21	12	-	7	7	5	5	5,38	5,38
Osmorazredne/ Eight grades	3	22	193	102	32	37	30	31	25	34,01	27,14
Općine/ Municipalities											
Baška	1	8	105	51	11	16	12	9	9	12,74	10,81
Osmorazredne/ Eight grades	1	8	105	51	11	16	12	9	9	12,74	10,81
Brod Moravice	1	7	38	19	4	17	11	5	5	10,34	7,60
Osmorazredne/ Eight grades	1	7	38	19	4	17	11	5	5	10,34	7,60
Čavle	2	26	602	337	79	43	41	37	36	39,37	38,04
Četvorazredne/ Four grades	1	2	13	5	-	2	2	2	2	2,00	2,00
Osmorazredne/ Eight grades	1	24	589	332	79	41	39	35	34	37,37	36,04
Dobrinj	1	8	123	55	18	15	12	7	7	10,77	9,23
Osmorazredne/ Eight grades	1	8	123	55	18	15	12	7	7	10,77	9,23
Fužine	2	9	78	34	8	21	18	8	8	12,94	11,96
Četvorazredne/ Four grades	1	1	6	4	-	1	1	1	1	1,00	1,00
Osmorazredne/ Eight grades	1	8	72	30	8	20	17	7	7	11,94	10,96
Jelenje	1	19	370	184	53	48	45	35	33	40,76	37,97
Osmorazredne/ Eight grades	1	19	370	184	53	48	45	35	33	40,76	37,97
Klana	1	8	124	55	19	20	17	9	9	13,33	12,07
Osmorazredne/ Eight grades	1	8	124	55	19	20	17	9	9	13,33	12,07
Kostrena	1	16	352	188	42	63	58	55	50	56,10	51,10
Osmorazredne/ Eight grades	1	16	352	188	42	63	58	55	50	56,10	51,10

3.1. OSNOVNE ŠKOLE, RAZREDNI ODJELI, UČENICI I UČITELJI, KRAJ ŠKOLSKE GODINE 2019./2020.
BASIC SCHOOLS, CLASS UNITS, PUPILS AND TEACHERS, END OF 2019/2020 SCHOOL YEAR

(nastavak)
 (continued)

	Škole Schools	Razredni odjeli Class units	Učenci Pupils		Učenci koji su završili školu Pupils who completed school	Učitelji Teachers				Učitelji u ekvivalentu pune zaposlenosti Teachers, FTE	
			svega All	učenice Female pupils		ukupno Total		s punim radnim vremenom Full-time		svega All	žene Women
						svega All	žene Women	svega All	žene Women		
Lokve	1	7	59	32	7	19	16	6	6	10,39	10,09
Osmorazredne/ Eight grades	1	7	59	32	7	19	16	6	6	10,39	10,09
Lopar	1	4	48	24	-	2	2	2	2	2,00	2,00
Četverorazredne/ Four grades	1	4	48	24	-	2	2	2	2	2,00	2,00
Lovran	1	16	318	160	39	31	25	31	25	31,00	25,00
Osmorazredne/ Eight grades	1	16	318	160	39	31	25	31	25	31,00	25,00
Malinska-Dubašnica	1	16	256	131	27	34	32	20	20	26,55	25,55
Osmorazredne/ Eight grades	1	16	256	131	27	34	32	20	20	26,55	25,55
Matulji	5	40	746	356	85	84	75	60	56	69,43	62,91
Četverorazredne/ Four grades	3	9	129	61	-	10	9	9	9	9,10	9,00
Osmorazredne/ Eight grades	2	31	617	295	85	74	66	51	47	60,33	53,91
Mošćenička Draga	1	8	75	31	9	7	7	7	7	7,00	7,00
Osmorazredne/ Eight grades	1	8	75	31	9	7	7	7	7	7,00	7,00
Mrkopalj	1	6	49	22	4	18	16	9	8	13,18	12,00
Osmorazredne/ Eight grades	1	6	49	22	4	18	16	9	8	13,18	12,00
Omišalj	1	12	203	99	22	28	23	12	12	18,38	16,68
Osmorazredne/ Eight grades	1	12	203	99	22	28	23	12	12	18,38	16,68
Punat	1	8	129	68	16	15	13	10	9	12,42	11,25
Osmorazredne/ Eight grades	1	8	129	68	16	15	13	10	9	12,42	11,25
Ravna Gora	3	10	120	49	16	23	19	10	10	14,74	13,31
Četverorazredne/ Four grades	2	2	4	3	-	5	5	2	2	2,30	2,30
Osmorazredne/ Eight grades	1	8	116	46	16	18	14	8	8	12,44	11,01
Skrad	1	7	58	28	7	19	16	5	5	11,25	10,25
Osmorazredne/ Eight grades	1	7	58	28	7	19	16	5	5	11,25	10,25
Vinodolska općina	2	16	188	84	24	39	34	17	16	25,83	22,96
Osmorazredne/ Eight grades	2	16	188	84	24	39	34	17	16	25,83	22,96
Viškovo	1	40	915	440	112	60	58	52	50	55,68	53,68
Osmorazredne/ Eight grades	1	40	915	440	112	60	58	52	50	55,68	53,68
Vrbnik	1	7	80	41	8	11	9	6	4	9,37	7,37
Osmorazredne/ Eight grades	1	7	80	41	8	11	9	6	4	9,37	7,37
Ličko-senjska županija County of Lika-Senj	45	239	3 078	1 490	440	457	323	336	256	393,79	288,43
Četverorazredne/ Four grades	23	32	161	88	-	39	32	30	26	31,86	27,36
Osmorazredne/ Eight grades	22	207	2 917	1 402	440	418	291	306	230	361,93	261,07
Gradovi/ Towns											
Gospić	11	63	917	445	119	109	82	89	69	99,05	75,27
Četverorazredne/ Four grades	7	11	30	20	-	9	6	8	6	8,20	6,00
Osmorazredne/ Eight grades	4	52	887	425	119	100	76	81	63	90,85	69,27
Novajla	4	19	336	151	50	39	33	23	22	29,30	25,26
Četverorazredne/ Four grades	3	4	30	16	-	10	9	4	4	5,00	4,86
Osmorazredne/ Eight grades	1	15	306	135	50	29	24	19	18	24,30	20,40
Otočac	10	49	589	292	79	69	48	64	46	66,19	46,86
Četverorazredne/ Four grades	6	9	55	29	-	9	9	9	9	9,00	9,00
Osmorazredne/ Eight grades	4	40	534	263	79	60	39	55	37	57,19	37,86

3.1. OSNOVNE ŠKOLE, RAZREDNI ODJELI, UČENICI I UČITELJI, KRAJ ŠKOLSKE GODINE 2019./2020.
BASIC SCHOOLS, CLASS UNITS, PUPILS AND TEACHERS, END OF 2019/2020 SCHOOL YEAR

(nastavak)
 (continued)

	Škole Schools	Razredni odjeli Class units	Učenci Pupils		Učenci koji su završili školu Pupils who completed school	Učitelji Teachers				Učitelji u ekvivalentu pune zaposlenosti Teachers, FTE	
			svega All	učenice Female pupils		ukupno Total		s punim radnim vremenom Full-time		svega All	žene Women
						svega All	žene Women	svega All	žene Women		
Senj	4	26	345	170	58	48	46	42	41	44,78	43,28
Četvorazredne/ Four grades	1	1	2	1	-	1	1	1	1	1,00	1,00
Osmorazredne/ Eight grades	3	25	343	169	58	47	45	41	40	43,78	42,28
Općine/ Municipalities											
Brinje	4	12	173	84	34	25	8	25	8	25,00	8,00
Četvorazredne/ Four grades	3	4	28	14	-	4	4	4	4	4,00	4,00
Osmorazredne/ Eight grades	1	8	145	70	34	21	4	21	4	21,00	4,00
Donji Lapac	1	8	79	36	10	18	12	18	12	18,00	12,00
Osmorazredne/ Eight grades	1	8	79	36	10	18	12	18	12	18,00	12,00
Karlobag	1	6	36	18	5	13	9	5	5	8,10	6,57
Osmorazredne/ Eight grades	1	6	36	18	5	13	9	5	5	8,10	6,57
Lovinac	1	6	40	25	7	15	8	10	5	13,45	7,03
Osmorazredne/ Eight grades	1	6	40	25	7	15	8	10	5	13,45	7,03
Perušić	3	13	124	55	13	35	19	15	12	20,80	14,16
Četvorazredne/ Four grades	1	1	3	2	-	2	1	2	1	2,00	1,00
Osmorazredne/ Eight grades	2	12	121	53	13	33	18	13	11	18,80	13,16
Plitvička Jezera	4	24	337	171	48	55	35	29	22	45,75	31,10
Četvorazredne/ Four grades	2	2	13	6	-	4	2	2	1	2,66	1,50
Osmorazredne/ Eight grades	2	22	324	165	48	51	33	27	21	43,09	29,60
Udbina	1	8	76	34	9	22	15	7	6	14,37	10,90
Osmorazredne/ Eight grades	1	8	76	34	9	22	15	7	6	14,37	10,90
Vrhovine	1	5	26	9	8	9	8	9	8	9,00	8,00
Osmorazredne/ Eight grades	1	5	26	9	8	9	8	9	8	9,00	8,00
Virovitičko-podavska županija County of Virovitica-Podravina	77	395	5 844	2 797	744	673	505	531	427	601,11	464,24
Četvorazredne/ Four grades	60	116	970	462	-	122	116	118	114	119,36	114,67
Osmorazredne/ Eight grades	17	279	4 874	2 335	744	551	389	413	313	481,75	349,57
Gradovi/ Towns											
Orahovica	2	20	368	179	35	32	24	25	19	28,31	21,43
Četvorazredne/ Four grades	1	2	25	17	-	2	2	2	2	2,00	2,00
Osmorazredne/ Eight grades	1	18	343	162	35	30	22	23	17	26,31	19,43
Slatina	8	57	1 015	472	132	87	75	76	68	82,11	71,91
Četvorazredne/ Four grades	6	12	113	56	-	12	12	12	12	12,00	12,00
Osmorazredne/ Eight grades	2	45	902	416	132	75	63	64	56	70,11	59,91
Virovitica	11	90	1 587	782	198	157	123	116	98	135,82	110,20
Četvorazredne/ Four grades	8	25	253	117	-	25	23	25	23	25,00	23,00
Osmorazredne/ Eight grades	3	65	1 334	665	198	132	100	91	75	110,82	87,20
Općine/ Municipalities											
Crnac	2	4	38	24	-	4	4	4	4	4,00	4,00
Četvorazredne/ Four grades	2	4	38	24	-	4	4	4	4	4,00	4,00
Čačinci	2	12	164	83	20	23	15	15	9	17,33	11,10
Četvorazredne/ Four grades	1	1	2	1	-	3	2	1	1	1,56	1,47
Osmorazredne/ Eight grades	1	11	162	82	20	20	13	14	8	15,77	9,63
Čađavica	3	13	133	69	25	21	13	12	10	17,40	11,93
Četvorazredne/ Four grades	2	3	13	6	-	3	3	3	3	3,00	3,00
Osmorazredne/ Eight grades	1	10	120	63	25	18	10	9	7	14,40	8,93

3.1. OSNOVNE ŠKOLE, RAZREDNI ODJELI, UČENICI I UČITELJI, KRAJ ŠKOLSKE GODINE 2019./2020.
BASIC SCHOOLS, CLASS UNITS, PUPILS AND TEACHERS, END OF 2019/2020 SCHOOL YEAR

(nastavak)
 (continued)

	Škole Schools	Razredni odjeli Class units	Učenci Pupils		Učenci koji su završili školu Pupils who completed school	Učitelji Teachers				Učitelji u ekvivalentu pune zaposlenosti Teachers, FTE	
			svega All	učenice Female pupils		ukupno Total		s punim radnim vremenom Full-time		svega All	žene Women
						svega All	žene Women	svega All	žene Women		
Gradina	7	21	256	134	36	36	27	25	20	28,90	22,46
Četverorazredne/ Four grades	6	7	36	18	-	7	6	7	6	7,00	6,00
Osmorazredne/ Eight grades	1	14	220	116	36	29	21	18	14	21,90	16,46
Lukač	6	19	207	92	23	31	20	23	17	26,95	18,37
Četverorazredne/ Four grades	5	7	62	31	-	7	7	7	7	7,00	7,00
Osmorazredne/ Eight grades	1	12	145	61	23	24	13	16	10	19,95	11,37
Mikleuš	2	9	84	48	9	27	20	16	16	23,31	18,48
Četverorazredne/ Four grades	1	1	3	2	-	3	3	3	3	3,00	3,00
Osmorazredne/ Eight grades	1	8	81	46	9	24	17	13	13	20,31	15,48
Nova Bukovica	2	10	102	39	13	22	15	10	9	15,70	11,70
Četverorazredne/ Four grades	1	2	21	10	-	3	3	2	2	2,20	2,20
Osmorazredne/ Eight grades	1	8	81	29	13	19	12	8	7	13,50	9,50
Pitomača	11	51	760	384	100	88	54	88	54	88,00	54,00
Četverorazredne/ Four grades	10	19	133	71	-	19	19	19	19	19,00	19,00
Osmorazredne/ Eight grades	1	32	627	313	100	69	35	69	35	69,00	35,00
Sopje	4	6	44	16	-	7	6	6	6	6,60	6,00
Četverorazredne/ Four grades	4	6	44	16	-	7	6	6	6	6,60	6,00
Suhopolje	7	31	389	172	47	49	42	43	40	46,30	41,04
Četverorazredne/ Four grades	6	12	87	40	-	12	12	12	12	12,00	12,00
Osmorazredne/ Eight grades	1	19	302	132	47	37	30	31	28	34,30	29,04
Špišić Bukovica	6	23	288	126	39	37	32	27	26	32,38	28,95
Četverorazredne/ Four grades	5	10	76	28	-	10	10	10	10	10,00	10,00
Osmorazredne/ Eight grades	1	13	212	98	39	27	22	17	16	22,38	18,95
Voćin	3	18	266	111	39	29	17	22	13	25,00	14,67
Četverorazredne/ Four grades	2	5	64	25	-	5	4	5	4	5,00	4,00
Osmorazredne/ Eight grades	1	13	202	86	39	24	13	17	9	20,00	10,67
Zdenci	1	11	143	66	28	23	18	23	18	23,00	18,00
Osmorazredne/ Eight grades	1	11	143	66	28	23	18	23	18	23,00	18,00
Požeško-slavonska županija County of Požega-Slavonia	60	334	5 391	2 538	723	574	424	479	374	524,74	398,10
Četverorazredne/ Four grades	45	85	716	345	-	85	74	85	74	85,00	74,00
Osmorazredne/ Eight grades	15	249	4 675	2 193	723	489	350	394	300	439,74	324,10
Gradovi/ Towns											
Kutjevo	10	32	388	188	52	44	34	42	33	43,01	33,55
Četverorazredne/ Four grades	9	15	103	47	-	15	14	15	14	15,00	14,00
Osmorazredne/ Eight grades	1	17	285	141	52	29	20	27	19	28,01	19,55
Lipik	3	24	375	167	52	59	46	42	33	48,92	38,25
Četverorazredne/ Four grades	1	1	5	2	-	2	-	2	-	2,00	0,00
Osmorazredne/ Eight grades	2	23	370	165	52	57	46	40	33	46,92	38,25
Pakrac	4	39	639	307	82	70	47	61	45	64,85	45,80
Četverorazredne/ Four grades	3	10	93	43	-	9	8	9	8	9,00	8,00
Osmorazredne/ Eight grades	1	29	546	264	82	61	39	52	37	55,85	37,80
Pletemica	14	50	746	343	98	73	60	67	56	70,80	58,85
Četverorazredne/ Four grades	13	26	231	113	-	26	25	26	25	26,00	25,00
Osmorazredne/ Eight grades	1	24	515	230	98	47	35	41	31	44,80	33,85
Požega	7	96	1 892	892	258	166	127	145	116	155,57	121,02
Četverorazredne/ Four grades	3	8	86	43	-	8	8	8	8	8,00	8,00
Osmorazredne/ Eight grades	4	88	1 806	849	258	158	119	137	108	147,57	113,02

3.1. OSNOVNE ŠKOLE, RAZREDNI ODJELI, UČENICI I UČITELJI, KRAJ ŠKOLSKE GODINE 2019./2020.
BASIC SCHOOLS, CLASS UNITS, PUPILS AND TEACHERS, END OF 2019/2020 SCHOOL YEAR

(nastavak)
(continued)

	Škole Schools	Razredni odjeli Class units	Učenci Pupils		Učenci koji su završili školu Pupils who completed school	Učitelji Teachers				Učitelji u ekvivalentu pune zaposlenosti Teachers, FTE	
			svega All	učenice Female pupils		ukupno Total		s punim radnim vremenom Full-time		svega All	žene Women
						svega All	žene Women	svega All	žene Women		
Općine/ Municipalities											
Brestovac	5	19	238	118	23	30	18	30	18	30,00	18,00
Četverorazredne/ Four grades	4	7	47	25	-	7	3	7	3	7,00	3,00
Osmorazredne/ Eight grades	1	12	191	93	23	23	15	23	15	23,00	15,00
Čaglin	4	13	169	75	18	23	12	14	11	17,80	11,62
Četverorazredne/ Four grades	3	3	23	13	-	3	2	3	2	3,00	2,00
Osmorazredne/ Eight grades	1	10	146	62	18	20	10	11	9	14,80	9,62
Jakšić	5	18	297	140	36	31	24	25	20	27,85	22,08
Četverorazredne/ Four grades	4	5	35	14	-	5	4	5	4	5,00	4,00
Osmorazredne/ Eight grades	1	13	262	126	36	26	20	20	16	22,85	18,08
Kaptol	3	14	196	94	29	26	20	20	16	23,19	17,72
Četverorazredne/ Four grades	2	3	17	8	-	3	3	3	3	3,00	3,00
Osmorazredne/ Eight grades	1	11	179	86	29	23	17	17	13	20,19	14,72
Velika	5	29	451	214	75	52	36	33	26	42,75	31,21
Četverorazredne/ Four grades	3	7	76	37	-	7	7	7	7	7,00	7,00
Osmorazredne/ Eight grades	2	22	375	177	75	45	29	26	19	35,75	24,21
Brodsko-posavska županija County of Slavonski Brod-Posavina	111	708	11 040	5 297	1 420	1 348	1 053	1 091	906	1 207,74	975,36
Četverorazredne/ Four grades	71	130	1 097	504	-	160	137	150	133	154,04	134,66
Osmorazredne/ Eight grades	40	578	9 943	4 793	1 420	1 188	916	941	773	1 053,70	840,70
Gradovi/ Towns											
Nova Gradiška	3	55	1 056	496	149	85	75	83	74	83,60	74,18
Četverorazredne/ Four grades	1	2	21	8	-	2	1	2	1	2,00	1,00
Osmorazredne/ Eight grades	2	53	1 035	488	149	83	74	81	73	81,60	73,18
Slavonski Brod	12	227	4 190	2 026	516	457	385	388	336	418,42	358,91
Četverorazredne/ Four grades	1	4	41	16	-	6	5	4	4	4,86	4,43
Osmorazredne/ Eight grades	11	223	4 149	2 010	516	451	380	384	332	413,56	354,48
Općine/ Municipalities											
Bebrina	7	22	270	132	26	27	21	19	18	22,82	19,20
Četverorazredne/ Four grades	6	12	112	52	-	12	11	12	11	12,00	11,00
Osmorazredne/ Eight grades	1	10	158	80	26	15	10	7	7	10,82	8,20
Brodski Stupnik	2	8	98	43	-	8	8	8	8	8,00	8,00
Četverorazredne/ Four grades	2	8	98	43	-	8	8	8	8	8,00	8,00
Bukovlje	2	16	240	114	30	23	21	19	19	21,00	20,00
Četverorazredne/ Four grades	1	2	22	12	-	2	2	2	2	2,00	2,00
Osmorazredne/ Eight grades	1	14	218	102	30	21	19	17	17	19,00	18,00
Cemik	6	19	239	119	29	30	20	24	17	27,56	18,93
Četverorazredne/ Four grades	5	5	26	13	-	5	5	5	5	5,00	5,00
Osmorazredne/ Eight grades	1	14	213	106	29	25	15	19	12	22,56	13,93
Davor	2	15	251	116	33	26	20	16	12	22,00	16,09
Četverorazredne/ Four grades	1	2	13	5	-	2	2	2	2	2,00	2,00
Osmorazredne/ Eight grades	1	13	238	111	33	24	18	14	10	20,00	14,09
Donji Andrijevci	3	16	254	127	37	32	27	25	21	28,45	23,80
Četverorazredne/ Four grades	2	5	45	25	-	6	5	5	4	5,30	4,30
Osmorazredne/ Eight grades	1	11	209	102	37	26	22	20	17	23,15	19,50
Dragalić	2	9	80	40	5	66	39	44	29	49,40	31,80
Četverorazredne/ Four grades	1	1	6	3	-	1	1	1	1	1,00	1,00
Osmorazredne/ Eight grades	1	8	74	37	5	65	38	43	28	48,40	30,80

3.1. OSNOVNE ŠKOLE, RAZREDNI ODJELI, UČENICI I UČITELJI, KRAJ ŠKOLSKE GODINE 2019./2020.
BASIC SCHOOLS, CLASS UNITS, PUPILS AND TEACHERS, END OF 2019/2020 SCHOOL YEAR

(nastavak)
 (continued)

	Škole Schools	Razredni odjeli Class units	Učenci Pupils		Učenci koji su završili školu Pupils who completed school	Učitelji Teachers				Učitelji u ekvivalentu pune zaposlenosti Teachers, FTE	
			svega All	učenice Female pupils		ukupno Total		s punim radnim vremenom Full-time		svega All	žene Women
						svega All	žene Women	svega All	žene Women		
Garčin	6	25	355	160	51	51	43	47	41	49,73	42,10
Četverorazredne/ Four grades	5	10	115	52	-	24	21	23	21	23,82	21,00
Osmorazredne/ Eight grades	1	15	240	108	51	27	22	24	20	25,91	21,10
Gornja Vrba	2	7	84	33	-	10	7	10	7	10,00	7,00
Četverorazredne/ Four grades	2	7	84	33	-	10	7	10	7	10,00	7,00
Gornji Bogičevci	2	4	30	11	-	4	4	4	4	4,00	4,00
Četverorazredne/ Four grades	2	4	30	11	-	4	4	4	4	4,00	4,00
Gundinci	1	8	153	78	17	18	11	9	7	12,29	8,88
Osmorazredne/ Eight grades	1	8	153	78	17	18	11	9	7	12,29	8,88
Klakar	4	18	271	120	42	37	26	37	26	37,00	26,00
Četverorazredne/ Four grades	3	5	41	18	-	11	10	11	10	11,00	10,00
Osmorazredne/ Eight grades	1	13	230	102	42	26	16	26	16	26,00	16,00
Nova Kapela	8	24	287	136	44	42	31	31	25	35,57	27,82
Četverorazredne/ Four grades	7	11	68	32	-	11	9	11	9	11,00	9,00
Osmorazredne/ Eight grades	1	13	219	104	44	31	22	20	16	24,57	18,82
Okučani	2	17	264	126	39	28	23	26	21	26,80	21,80
Četverorazredne/ Four grades	1	1	5	2	-	1	1	1	1	1,00	1,00
Osmorazredne/ Eight grades	1	16	259	124	39	27	22	25	20	25,80	20,80
Oprisavci	6	17	176	84	29	28	22	21	19	24,97	20,71
Četverorazredne/ Four grades	5	6	26	14	-	6	6	6	6	6,00	6,00
Osmorazredne/ Eight grades	1	11	150	70	29	22	16	15	13	18,97	14,71
Oriovac	5	30	455	244	68	64	41	49	36	56,33	38,96
Četverorazredne/ Four grades	2	2	11	5	-	4	-	2	-	2,65	0,00
Osmorazredne/ Eight grades	3	28	444	239	68	60	41	47	36	53,68	38,96
Podorkavije	1	10	153	71	17	33	28	31	27	31,86	27,50
Osmorazredne/ Eight grades	1	10	153	71	17	33	28	31	27	31,86	27,50
Rešetari	4	26	328	146	52	54	36	40	29	47,89	33,00
Četverorazredne/ Four grades	2	4	26	11	-	4	4	4	4	4,00	4,00
Osmorazredne/ Eight grades	2	22	302	135	52	50	32	36	25	43,89	29,00
Sibinj	7	34	499	236	69	53	38	48	37	52,35	37,88
Četverorazredne/ Four grades	5	7	49	25	-	7	5	7	5	7,00	5,00
Osmorazredne/ Eight grades	2	27	450	211	69	46	33	41	32	45,35	32,88
Sikirevci	2	14	212	114	30	25	18	13	11	19,98	15,53
Četverorazredne/ Four grades	1	3	28	14	-	3	2	3	2	3,00	2,00
Osmorazredne/ Eight grades	1	11	184	100	30	22	16	10	9	16,98	13,53
Slavonski Šamac	1	8	129	55	21	17	10	9	5	9,85	5,84
Osmorazredne/ Eight grades	1	8	129	55	21	17	10	9	5	9,85	5,84
Stara Gradiška	1	6	58	32	11	11	9	11	9	11,00	9,00
Osmorazredne/ Eight grades	1	6	58	32	11	11	9	11	9	11,00	9,00
Staro Petrovo Selo	8	30	341	161	42	54	36	32	25	41,80	30,45
Četverorazredne/ Four grades	6	10	83	46	-	12	11	10	10	10,60	10,50
Osmorazredne/ Eight grades	2	20	258	115	42	42	25	22	15	31,20	19,95
Velika Kapanica	4	18	271	130	31	31	24	20	18	24,56	20,68
Četverorazredne/ Four grades	3	6	44	19	-	7	6	6	5	6,43	5,43
Osmorazredne/ Eight grades	1	12	227	111	31	24	18	14	13	18,13	15,25

3.1. OSNOVNE ŠKOLE, RAZREDNI ODJELI, UČENICI I UČITELJI, KRAJ ŠKOLSKE GODINE 2019./2020.
BASIC SCHOOLS, CLASS UNITS, PUPILS AND TEACHERS, END OF 2019/2020 SCHOOL YEAR

(nastavak)
 (continued)

	Škole Schools	Razredni odjeli Class units	Učenci Pupils		Učenci koji su završili školu Pupils who completed school	Učitelji Teachers				Učitelji u ekvivalentu pune zaposlenosti Teachers, FTE	
			svega All	učenice Female pupils		ukupno Total		s punim radnim vremenom Full-time		svega All	žene Women
						svega All	žene Women	svega All	žene Women		
Vrbje	5	7	31	13	-	5	5	5	5	5,00	5,00
Četverorazredne/ Four grades	5	7	31	13	-	5	5	5	5	5,00	5,00
Vrpolje	3	18	265	134	32	29	25	22	20	25,51	22,30
Četverorazredne/ Four grades	2	6	72	32	-	7	6	6	6	6,38	6,00
Osmorazredne/ Eight grades	1	12	193	102	32	22	19	16	14	19,13	16,30
Zadarska županija County of Zadar	114	807	13 517	6 599	1 736	1 527	1 231	1 109	952	1 296,14	1 080,60
Četverorazredne/ Four grades	67	143	1 427	691	-	191	167	171	154	177,68	158,82
Osmorazredne/ Eight grades	47	664	12 090	5 908	1 736	1 336	1 064	938	798	1 118,46	921,78
Gradovi/ Towns											
Benkovac	15	60	691	363	103	95	75	74	61	82,86	66,18
Četverorazredne/ Four grades	13	22	139	75	-	30	26	26	24	27,53	24,95
Osmorazredne/ Eight grades	2	38	552	288	103	65	49	48	37	55,33	41,23
Biograd na Moru	1	26	603	296	74	46	41	32	28	38,78	34,20
Osmorazredne/ Eight grades	1	26	603	296	74	46	41	32	28	38,78	34,20
Nin	5	17	217	128	29	39	35	34	30	37,50	33,50
Četverorazredne/ Four grades	4	7	58	29	-	10	10	9	9	9,25	9,25
Osmorazredne/ Eight grades	1	10	159	99	29	29	25	25	21	28,25	24,25
Obrovac	4	19	178	96	29	35	23	29	19	31,15	20,50
Četverorazredne/ Four grades	2	4	27	16	-	4	4	4	4	4,00	4,00
Osmorazredne/ Eight grades	2	15	151	80	29	31	19	25	15	27,15	16,50
Pag	3	16	213	110	29	26	20	18	15	22,98	18,30
Četverorazredne/ Four grades	2	3	12	8	-	3	3	3	3	3,00	3,00
Osmorazredne/ Eight grades	1	13	201	102	29	23	17	15	12	19,98	15,30
Zadar	19	327	6 895	3 316	861	581	489	456	411	504,21	443,65
Četverorazredne/ Four grades	6	22	313	145	-	32	29	27	25	28,71	26,63
Osmorazredne/ Eight grades	13	305	6 582	3 171	861	549	460	429	386	475,50	417,02
Općine/ Municipalities											
Bibinje	1	20	422	205	52	36	31	23	22	28,73	26,01
Osmorazredne/ Eight grades	1	20	422	205	52	36	31	23	22	28,73	26,01
Galovac	1	8	98	52	11	15	13	12	10	13,92	11,92
Osmorazredne/ Eight grades	1	8	98	52	11	15	13	12	10	13,92	11,92
Gračac	2	17	232	113	23	32	23	22	18	26,81	21,21
Četverorazredne/ Four grades	1	2	13	7	-	3	2	2	2	2,10	2,00
Osmorazredne/ Eight grades	1	15	219	106	23	29	21	20	16	24,71	19,21
Jasenice	2	10	100	54	9	21	16	11	10	14,47	12,30
Četverorazredne/ Four grades	1	2	21	8	-	2	2	2	2	2,00	2,00
Osmorazredne/ Eight grades	1	8	79	46	9	19	14	9	8	12,47	10,30
Kali	1	4	56	31	-	4	4	4	4	4,00	4,00
Četverorazredne/ Four grades	1	4	56	31	-	4	4	4	4	4,00	4,00
Kolan	1	3	33	17	-	6	4	3	2	3,70	2,50
Četverorazredne/ Four grades	1	3	33	17	-	6	4	3	2	3,70	2,50
Kukljica	1	1	12	10	-	1	1	1	1	1,00	1,00
Četverorazredne/ Four grades	1	1	12	10	-	1	1	1	1	1,00	1,00
Lišane Ostrovičke	1	7	69	34	11	18	12	7	5	13,23	8,23
Osmorazredne/ Eight grades	1	7	69	34	11	18	12	7	5	13,23	8,23

3.1. OSNOVNE ŠKOLE, RAZREDNI ODJELI, UČENICI I UČITELJI, KRAJ ŠKOLSKE GODINE 2019./2020.

BASIC SCHOOLS, CLASS UNITS, PUPILS AND TEACHERS, END OF 2019/2020 SCHOOL YEAR

 (nastavak)
 (continued)

	Škole Schools	Razredni odjeli Class units	Učenci Pupils		Učenci koji su završili školu Pupils who completed school	Učitelji Teachers				Učitelji u ekvivalentu pune zaposlenosti Teachers, FTE	
			svega All	učenice Female pupils		ukupno Total		s punim radnim vremenom Full-time		svega All	žene Women
						svega All	žene Women	svega All	žene Women		
Novigrad	3	14	135	57	22	47	38	22	22	32,16	28,50
Četvororazredne/ Four grades	1	1	13	4	-	5	4	3	3	3,80	3,40
Osmorazredne/ Eight grades	2	13	122	53	22	42	34	19	19	28,36	25,10
Pakoštane	4	24	363	158	53	43	34	34	26	38,90	30,36
Četvororazredne/ Four grades	2	8	82	32	-	9	9	8	8	8,50	8,50
Osmorazredne/ Eight grades	2	16	281	126	53	34	25	26	18	30,40	21,86
Pašman	1	8	105	56	16	19	14	7	6	11,78	9,16
Osmorazredne/ Eight grades	1	8	105	56	16	19	14	7	6	11,78	9,16
Polača	1	8	131	59	22	44	33	31	24	37,73	28,86
Osmorazredne/ Eight grades	1	8	131	59	22	44	33	31	24	37,73	28,86
Poličnik	8	26	337	159	43	52	34	39	26	44,95	29,61
Četvororazredne/ Four grades	7	16	156	70	-	28	18	28	18	28,00	18,00
Osmorazredne/ Eight grades	1	10	181	89	43	24	16	11	8	16,95	11,61
Posedarje	6	21	248	114	32	42	32	34	28	39,76	30,88
Četvororazredne/ Four grades	5	8	67	36	-	8	8	8	8	8,00	8,00
Osmorazredne/ Eight grades	1	13	181	78	32	34	24	26	20	31,76	22,88
Povljana	2	3	36	17	-	4	4	3	3	3,50	3,50
Četvororazredne/ Four grades	2	3	36	17	-	4	4	3	3	3,50	3,50
Preko	4	16	251	125	51	31	25	18	18	23,64	20,90
Četvororazredne/ Four grades	3	5	50	28	-	5	5	5	5	5,00	5,00
Osmorazredne/ Eight grades	1	11	201	97	51	26	20	13	13	18,64	15,90
Privlaka	1	12	214	104	33	25	21	14	13	19,32	17,10
Osmorazredne/ Eight grades	1	12	214	104	33	25	21	14	13	19,32	17,10
Ražanac	6	21	210	101	25	25	21	25	21	25,00	21,00
Četvororazredne/ Four grades	4	7	48	22	-	7	6	7	6	7,00	6,00
Osmorazredne/ Eight grades	2	14	162	79	25	18	15	18	15	18,00	15,00
Sali	2	11	59	32	6	25	16	13	8	16,68	10,27
Osmorazredne/ Eight grades	2	11	59	32	6	25	16	13	8	16,68	10,27
Stankovci	2	13	183	88	36	26	17	14	11	19,45	13,32
Četvororazredne/ Four grades	1	1	6	1	-	1	-	1	-	1,00	0,00
Osmorazredne/ Eight grades	1	12	177	87	36	25	17	13	11	18,45	13,32
Starigrad	2	9	119	62	13	27	18	12	10	18,37	13,17
Četvororazredne/ Four grades	1	1	11	7	-	2	2	1	1	1,09	1,09
Osmorazredne/ Eight grades	1	8	108	55	13	25	16	11	9	17,28	12,08
Sukošan	3	26	368	174	45	45	39	32	28	38,71	33,71
Četvororazredne/ Four grades	1	3	32	17	-	7	6	6	6	6,50	6,00
Osmorazredne/ Eight grades	2	23	336	157	45	38	33	26	22	32,21	27,71
Sveti Filip i Jakov	6	23	365	179	36	36	32	30	27	33,25	29,75
Četvororazredne/ Four grades	5	11	116	48	-	11	11	11	11	11,00	11,00
Osmorazredne/ Eight grades	1	12	249	131	36	25	21	19	16	22,25	18,75
Škabrnja	2	13	189	94	35	24	21	10	10	17,46	16,27
Četvororazredne/ Four grades	1	2	15	11	-	2	2	2	2	2,00	2,00
Osmorazredne/ Eight grades	1	11	174	83	35	22	19	8	8	15,46	14,27
Tkon	1	2	26	12	-	2	2	2	2	2,00	2,00
Četvororazredne/ Four grades	1	2	26	12	-	2	2	2	2	2,00	2,00
Vir	1	5	85	40	-	5	5	5	5	5,00	5,00
Četvororazredne/ Four grades	1	5	85	40	-	5	5	5	5	5,00	5,00

3.1. OSNOVNE ŠKOLE, RAZREDNI ODJELI, UČENICI I UČITELJI, KRAJ ŠKOLSKE GODINE 2019./2020.

BASIC SCHOOLS, CLASS UNITS, PUPILS AND TEACHERS, END OF 2019/2020 SCHOOL YEAR

 (nastavak)
 (continued)

	Škole Schools	Razredni odjeli Class units	Učenci Pupils		Učenci koji su završili školu Pupils who completed school	Učitelji Teachers				Učitelji u ekvivalentu pune zaposlenosti Teachers, FTE	
			svega All	učenice Female pupils		ukupno Total		s punim radnim vremenom Full-time		svega All	žene Women
						svega All	žene Women	svega All	žene Women		
Vrsi	1	8	102	61	14	18	14	17	13	17,55	13,55
Osmorazredne/ Eight grades	1	8	102	61	14	18	14	17	13	17,55	13,55
Zemunik Donji	1	9	172	82	23	32	24	21	15	27,59	20,19
Osmorazredne/ Eight grades	1	9	172	82	23	32	24	21	15	27,59	20,19
Osječko-baranjska županija County of Osijek-Baranja	177	1 340	20 219	10 023	2 569	2 451	2 009	1 834	1 592	2 094,81	1 771,49
Četvorazredne/ Four grades	97	202	1 618	809	-	245	215	214	194	225,01	200,78
Osmorazredne/ Eight grades	80	1 138	18 601	9 214	2 569	2 206	1 794	1 620	1 398	1 869,80	1 570,71
Gradovi/ Towns											
Beli Manastir	3	39	577	301	77	67	57	51	43	57,12	48,02
Četvorazredne/ Four grades	1	3	30	20	-	3	3	3	3	3,00	3,00
Osmorazredne/ Eight grades	2	36	547	281	77	64	54	48	40	54,12	45,02
Belišće	4	41	665	350	91	57	45	54	45	55,00	45,00
Četvorazredne/ Four grades	2	4	30	20	-	4	4	4	4	4,00	4,00
Osmorazredne/ Eight grades	2	37	635	330	91	53	41	50	41	51,00	41,00
Donji Miholjac	6	37	639	330	84	72	57	56	46	65,88	52,28
Četvorazredne/ Four grades	4	7	61	35	-	8	7	8	7	8,00	7,00
Osmorazredne/ Eight grades	2	30	578	295	84	64	50	48	39	57,88	45,28
Đakovo	12	118	1 938	976	255	207	165	154	130	176,25	144,84
Četvorazredne/ Four grades	5	10	84	45	-	16	13	12	10	12,80	10,61
Osmorazredne/ Eight grades	7	108	1 854	931	255	191	152	142	120	163,45	134,23
Našice	8	78	1 332	650	168	162	148	144	136	151,97	141,87
Četvorazredne/ Four grades	5	15	162	72	-	15	14	15	14	15,00	14,00
Osmorazredne/ Eight grades	3	63	1 170	578	168	147	134	129	122	136,97	127,87
Osijek	22	390	7 295	3 633	911	697	590	569	502	623,86	541,44
Četvorazredne/ Four grades	1	1	7	4	-	1	1	1	1	1,00	1,00
Osmorazredne/ Eight grades	21	389	7 288	3 629	911	696	589	568	501	622,86	540,44
Valpovo	6	55	848	426	93	85	71	73	62	78,22	65,49
Četvorazredne/ Four grades	3	6	44	24	-	6	6	6	6	6,00	6,00
Osmorazredne/ Eight grades	3	49	804	402	93	79	65	67	56	72,22	59,49
Općine/ Municipalities											
Antunovac	2	17	316	154	53	35	29	21	17	25,75	20,85
Četvorazredne/ Four grades	1	4	57	32	-	8	7	4	4	5,45	5,05
Osmorazredne/ Eight grades	1	13	259	122	53	27	22	17	13	20,30	15,80
Bilje	4	31	373	177	53	66	50	34	32	44,74	38,37
Četvorazredne/ Four grades	2	5	21	9	-	11	8	5	4	5,84	4,52
Osmorazredne/ Eight grades	2	26	352	168	53	55	42	29	28	38,90	33,85
Bizovac	5	19	250	123	35	28	21	26	21	26,50	21,00
Četvorazredne/ Four grades	4	7	57	22	-	7	7	7	7	7,00	7,00
Osmorazredne/ Eight grades	1	12	193	101	35	21	14	19	14	19,50	14,00
Čeminac	3	13	167	78	19	29	25	12	12	18,04	16,62
Četvorazredne/ Four grades	2	4	53	23	-	4	4	4	4	4,00	4,00
Osmorazredne/ Eight grades	1	9	114	55	19	25	21	8	8	14,04	12,62
Čepin	4	40	698	361	86	71	58	61	49	65,55	53,10
Četvorazredne/ Four grades	2	6	49	25	-	10	10	9	9	9,50	9,50
Osmorazredne/ Eight grades	2	34	649	336	86	61	48	52	40	56,05	43,60

3.1. OSNOVNE ŠKOLE, RAZREDNI ODJELI, UČENICI I UČITELJI, KRAJ ŠKOLSKE GODINE 2019./2020.
BASIC SCHOOLS, CLASS UNITS, PUPILS AND TEACHERS, END OF 2019/2020 SCHOOL YEAR

(nastavak)
 (continued)

	Škole Schools	Razredni odjeli Class units	Učenci Pupils		Učenci koji su završili školu Pupils who completed school	Učitelji Teachers				Učitelji u ekvivalentu pune zaposlenosti Teachers, FTE	
			svega All	učenice Female pupils		ukupno Total		s punim radnim vremenom Full-time		svega All	žene Women
						svega All	žene Women	svega All	žene Women		
Darda	3	26	388	188	46	46	37	37	32	41,07	35,01
Četvororazredne/ Four grades	2	4	31	18	-	8	5	7	5	7,20	5,00
Osmorazredne/ Eight grades	1	22	357	170	46	38	32	30	27	33,87	30,01
Donja Motičina	2	5	49	24	-	5	5	5	5	5,00	5,00
Četvororazredne/ Four grades	2	5	49	24	-	5	5	5	5	5,00	5,00
Draž	4	15	128	53	14	29	27	26	24	27,58	25,28
Četvororazredne/ Four grades	2	3	24	10	-	4	4	3	3	3,25	3,25
Osmorazredne/ Eight grades	2	12	104	43	14	25	23	23	21	24,33	22,03
Drenje	8	20	179	87	23	33	26	24	18	28,12	21,77
Četvororazredne/ Four grades	7	10	68	34	-	10	9	10	9	10,00	9,00
Osmorazredne/ Eight grades	1	10	111	53	23	23	17	14	9	18,12	12,77
Đurđenovac	7	29	400	188	63	44	38	37	34	39,89	35,15
Četvororazredne/ Four grades	6	9	74	40	-	9	8	9	8	9,00	8,00
Osmorazredne/ Eight grades	1	20	326	148	63	35	30	28	26	30,89	27,15
Erdut	4	29	340	159	45	67	48	37	28	50,05	36,55
Četvororazredne/ Four grades	2	3	22	13	-	4	1	3	1	3,30	1,00
Osmorazredne/ Eight grades	2	26	318	146	45	63	47	34	27	46,75	35,55
Ernestinovo	2	18	219	110	29	39	33	16	15	27,58	24,95
Osmorazredne/ Eight grades	2	18	219	110	29	39	33	16	15	27,58	24,95
Feričanci	1	12	183	94	27	42	34	23	19	27,50	22,50
Osmorazredne/ Eight grades	1	12	183	94	27	42	34	23	19	27,50	22,50
Gorjani	2	10	92	36	11	23	18	12	8	16,66	11,91
Četvororazredne/ Four grades	1	2	19	7	-	2	2	2	2	2,00	2,00
Osmorazredne/ Eight grades	1	8	73	29	11	21	16	10	6	14,66	9,91
Jagodnjak	2	18	144	77	21	38	29	22	20	29,10	23,81
Četvororazredne/ Four grades	1	4	26	12	-	4	4	4	4	4,00	4,00
Osmorazredne/ Eight grades	1	14	118	65	21	34	25	18	16	25,10	19,81
Kneževi Vinogradi	5	30	270	138	36	56	43	41	35	47,98	39,07
Četvororazredne/ Four grades	3	7	34	17	-	7	6	7	6	7,00	6,00
Osmorazredne/ Eight grades	2	23	236	121	36	49	37	34	29	40,98	33,07
Koška	6	22	243	122	21	31	27	27	24	29,38	25,93
Četvororazredne/ Four grades	5	10	81	42	-	11	10	11	10	11,00	10,00
Osmorazredne/ Eight grades	1	12	162	80	21	20	17	16	14	18,38	15,93
Levanjska Varoš	1	8	62	30	12	16	11	9	7	11,67	8,79
Osmorazredne/ Eight grades	1	8	62	30	12	16	11	9	7	11,67	8,79
Magadenovac	5	14	157	73	23	28	21	19	16	23,38	18,38
Četvororazredne/ Four grades	4	8	72	37	-	8	8	8	8	8,00	8,00
Osmorazredne/ Eight grades	1	6	85	36	23	20	13	11	8	15,38	10,38
Marijanci	3	13	142	68	10	16	14	15	13	15,55	13,55
Četvororazredne/ Four grades	2	5	40	20	-	8	8	7	7	7,55	7,55
Osmorazredne/ Eight grades	1	8	102	48	10	8	6	8	6	8,00	6,00
Petlovac	5	16	110	51	15	22	17	17	14	19,44	15,57
Četvororazredne/ Four grades	3	6	35	15	-	7	6	6	5	6,64	5,64
Osmorazredne/ Eight grades	2	10	75	36	15	15	11	11	9	12,80	9,93
Petrijevci	2	12	188	90	25	21	16	14	10	18,02	13,52
Četvororazredne/ Four grades	1	2	16	10	-	2	1	2	1	2,00	1,00
Osmorazredne/ Eight grades	1	10	172	80	25	19	15	12	9	16,02	12,52

3.1. OSNOVNE ŠKOLE, RAZREDNI ODJELI, UČENICI I UČITELJI, KRAJ ŠKOLSKE GODINE 2019./2020.

BASIC SCHOOLS, CLASS UNITS, PUPILS AND TEACHERS, END OF 2019/2020 SCHOOL YEAR

 (nastavak)
 (continued)

	Škole Schools	Razredni odjeli Class units	Učenci Pupils		Učenci koji su završili školu Pupils who completed school	Učitelji Teachers				Učitelji u ekvivalentu pune zaposlenosti Teachers, FTE	
			svega All	učenice Female pupils		ukupno Total		s punim radnim vremenom Full-time		svega All	žene Women
						svega All	žene Women	svega All	žene Women		
Podgorač	5	22	272	119	28	36	28	26	23	29,85	24,88
Četvorazredne/ Four grades	4	9	65	32	-	9	8	9	8	9,00	8,00
Osmorazredne/ Eight grades	1	13	207	87	28	27	20	17	15	20,85	16,88
Podravska Moslavina	2	4	25	9	-	5	4	4	3	4,45	3,45
Četvorazredne/ Four grades	2	4	25	9	-	5	4	4	3	4,45	3,45
Popovac	3	13	94	54	11	29	26	14	14	21,32	19,32
Četvorazredne/ Four grades	1	1	5	2	-	1	1	1	1	1,00	1,00
Osmorazredne/ Eight grades	2	12	89	52	11	28	25	13	13	20,32	18,32
Punitovci	3	13	153	72	15	44	32	28	24	31,28	25,36
Četvorazredne/ Four grades	2	4	37	17	-	4	4	4	4	4,00	4,00
Osmorazredne/ Eight grades	1	9	116	55	15	40	28	24	20	27,28	21,36
Satnica Đakovačka	2	10	171	86	25	20	15	10	10	14,23	11,86
Četvorazredne/ Four grades	1	2	27	17	-	2	2	2	2	2,00	2,00
Osmorazredne/ Eight grades	1	8	144	69	25	18	13	8	8	12,23	9,86
Semeljci	5	29	324	151	36	45	40	35	32	39,72	35,29
Četvorazredne/ Four grades	4	15	137	64	-	20	18	16	16	18,22	16,79
Osmorazredne/ Eight grades	1	14	187	87	36	25	22	19	16	21,50	18,50
Strizivojna	2	18	220	114	40	30	23	21	18	25,18	20,10
Četvorazredne/ Four grades	1	3	4	3	-	5	4	2	2	3,41	2,50
Osmorazredne/ Eight grades	1	15	216	111	40	25	19	19	16	21,77	17,60
Šodolovci	2	2	12	6	-	4	3	3	3	3,48	3,00
Četvorazredne/ Four grades	2	2	12	6	-	4	3	3	3	3,48	3,00
Tmava	4	12	98	50	13	22	15	12	9	15,20	12,20
Četvorazredne/ Four grades	3	5	25	11	-	4	2	4	2	4,00	2,00
Osmorazredne/ Eight grades	1	7	73	39	13	18	13	8	7	11,20	10,20
Viljevo	3	16	146	67	22	26	20	20	16	22,43	17,39
Četvorazredne/ Four grades	2	4	19	8	-	5	4	4	3	4,50	3,50
Osmorazredne/ Eight grades	1	12	127	59	22	21	16	16	13	17,93	13,89
Viškovci	3	11	97	45	7	22	20	9	9	15,27	14,35
Četvorazredne/ Four grades	2	3	16	10	-	4	4	3	3	3,42	3,42
Osmorazredne/ Eight grades	1	8	81	35	7	18	16	6	6	11,85	10,93
Vladislavci	1	8	109	48	13	19	10	8	6	13,57	8,32
Osmorazredne/ Eight grades	1	8	109	48	13	19	10	8	6	13,57	8,32
Vuka	1	7	106	55	13	17	13	8	8	11,98	10,35
Osmorazredne/ Eight grades	1	7	106	55	13	17	13	8	8	11,98	10,35
Šibensko-kninska županija County of Šibenik-Knin	49	444	7 110	3 549	901	816	653	566	489	678,10	563,60
Četvorazredne/ Four grades	22	54	449	222	-	80	70	61	56	66,66	60,41
Osmorazredne/ Eight grades	27	390	6 661	3 327	901	736	583	505	433	611,44	503,19
Gradovi/ Towns											
Drniš	5	35	454	231	58	55	46	43	38	47,89	41,03
Četvorazredne/ Four grades	3	4	21	12	-	6	6	4	4	4,32	4,32
Osmorazredne/ Eight grades	2	31	433	219	58	49	40	39	34	43,57	36,71
Knin	3	60	955	507	137	94	68	71	56	85,09	63,26
Četvorazredne/ Four grades	1	3	19	9	-	3	2	3	2	3,00	2,00
Osmorazredne/ Eight grades	2	57	936	498	137	91	66	68	54	82,09	61,26

3.1. OSNOVNE ŠKOLE, RAZREDNI ODJELI, UČENICI I UČITELJI, KRAJ ŠKOLSKE GODINE 2019./2020.
BASIC SCHOOLS, CLASS UNITS, PUPILS AND TEACHERS, END OF 2019/2020 SCHOOL YEAR

(nastavak)
 (continued)

	Škole Schools	Razredni odjeli Class units	Učenici Pupils		Učenici koji su završili školu Pupils who completed school	Učitelji Teachers				Učitelji u ekvivalentu pune zaposlenosti Teachers, FTE	
			svega All	učenice Female pupils		ukupno Total		s punim radnim vremenom Full-time		svega All	žene Women
						svega All	žene Women	svega All	žene Women		
Skradin	4	14	161	78	20	28	22	21	19	22,09	19,91
Četverorazredne/ Four grades	3	5	35	12	-	5	5	5	5	5,00	5,00
Osmorazredne/ Eight grades	1	9	126	66	20	23	17	16	14	17,09	14,91
Šibenik	19	196	3 528	1 763	447	370	310	279	245	317,53	273,61
Četverorazredne/ Four grades	8	23	180	101	-	36	30	27	24	29,86	26,19
Osmorazredne/ Eight grades	11	173	3 348	1 662	447	334	280	252	221	287,67	247,42
Vodice	3	41	738	358	92	71	56	50	42	59,60	47,96
Četverorazredne/ Four grades	1	1	2	1	-	3	3	1	1	1,32	1,32
Osmorazredne/ Eight grades	2	40	736	357	92	68	53	49	41	58,28	46,64
Općine/ Municipalities											
Bilice	1	4	53	22	-	4	3	4	3	4,00	3,00
Četverorazredne/ Four grades	1	4	53	22	-	4	3	4	3	4,00	3,00
Kijevo	1	1	1	-	-	1	1	1	1	1,00	1,00
Četverorazredne/ Four grades	1	1	1	-	-	1	1	1	1	1,00	1,00
Kistanje	1	16	184	93	23	33	27	19	19	26,58	23,29
Osmorazredne/ Eight grades	1	16	184	93	23	33	27	19	19	26,58	23,29
Murter-Kornati	1	10	195	101	29	20	15	6	4	13,44	10,28
Osmorazredne/ Eight grades	1	10	195	101	29	20	15	6	4	13,44	10,28
Pirovac	1	8	120	53	13	16	12	7	6	12,04	8,58
Osmorazredne/ Eight grades	1	8	120	53	13	16	12	7	6	12,04	8,58
Primošten	1	8	173	79	18	20	14	8	6	12,67	9,04
Osmorazredne/ Eight grades	1	8	173	79	18	20	14	8	6	12,67	9,04
Promina	1	8	56	25	9	14	10	9	7	11,23	8,73
Osmorazredne/ Eight grades	1	8	56	25	9	14	10	9	7	11,23	8,73
Rogoznica	1	8	121	66	19	19	14	8	7	13,05	10,25
Osmorazredne/ Eight grades	1	8	121	66	19	19	14	8	7	13,05	10,25
Ružić	1	8	78	36	12	14	11	10	8	12,15	9,97
Osmorazredne/ Eight grades	1	8	78	36	12	14	11	10	8	12,15	9,97
Tisno	3	15	169	72	15	30	22	15	14	20,33	16,79
Četverorazredne/ Four grades	2	7	61	25	-	10	10	7	7	7,93	7,93
Osmorazredne/ Eight grades	1	8	108	47	15	20	12	8	7	12,40	8,86
Tribunj	1	4	66	35	-	7	6	6	6	6,33	6,00
Četverorazredne/ Four grades	1	4	66	35	-	7	6	6	6	6,33	6,00
Unešić	2	8	58	30	9	20	16	9	8	13,08	10,90
Četverorazredne/ Four grades	1	2	11	5	-	5	4	3	3	3,90	3,65
Osmorazredne/ Eight grades	1	6	47	25	9	15	12	6	5	9,18	7,25
Vukovarsko-srijemska županija County of Vukovar-Sirmium	90	824	12 018	5 830	1 710	1 685	1 294	1 103	929	1 363,59	1 093,19
Četverorazredne/ Four grades	35	71	450	223	-	94	83	80	74	84,33	77,05
Osmorazredne/ Eight grades	55	753	11 568	5 607	1 710	1 591	1 211	1 023	855	1 279,26	1 016,14
Gradovi/ Towns											
Ilok	5	31	373	163	58	63	49	40	35	49,19	41,90
Četverorazredne/ Four grades	3	6	18	8	-	6	5	6	5	6,00	5,00
Osmorazredne/ Eight grades	2	25	355	155	58	57	44	34	30	43,19	36,90
Otok	2	26	407	205	56	48	33	28	23	37,35	27,32
Osmorazredne/ Eight grades	2	26	407	205	56	48	33	28	23	37,35	27,32

3.1. OSNOVNE ŠKOLE, RAZREDNI ODJELI, UČENICI I UČITELJI, KRAJ ŠKOLSKE GODINE 2019./2020.
BASIC SCHOOLS, CLASS UNITS, PUPILS AND TEACHERS, END OF 2019/2020 SCHOOL YEAR

(nastavak)
(continued)

	Škole Schools	Razredni odjeli Class units	Učenci Pupils		Učenci koji su završili školu Pupils who completed school	Učitelji Teachers				Učitelji u ekvivalentu pune zaposlenosti Teachers, FTE	
			svega All	učenice Female pupils		ukupno Total		s punim radnim vremenom Full-time		svega All	žene Women
						svega All	žene Women	svega All	žene Women		
Vinkovci	7	154	2 846	1 386	392	268	205	213	172	238,04	186,80
Osmorazredne/ Eight grades	7	154	2 846	1 386	392	268	205	213	172	238,04	186,80
Vukovar	9	116	1 707	836	224	247	197	173	150	209,03	173,56
Četvorazredne/ Four grades	3	5	26	13	-	10	9	9	9	9,09	9,00
Osmorazredne/ Eight grades	6	111	1 681	823	224	237	188	164	141	199,94	164,56
Županja	2	40	708	350	98	73	58	49	42	61,26	48,72
Osmorazredne/ Eight grades	2	40	708	350	98	73	58	49	42	61,26	48,72
Općine/ Municipalities											
Andrijaševci	1	17	338	166	42	30	25	22	20	26,53	22,63
Osmorazredne/ Eight grades	1	17	338	166	42	30	25	22	20	26,53	22,63
Babina Greda	1	16	268	134	37	29	22	18	16	23,46	18,65
Osmorazredne/ Eight grades	1	16	268	134	37	29	22	18	16	23,46	18,65
Bogdanovci	3	8	45	24	-	8	8	8	8	8,00	8,00
Četvorazredne/ Four grades	3	8	45	24	-	8	8	8	8	8,00	8,00
Borovo	1	16	241	123	34	30	22	24	17	26,70	19,20
Osmorazredne/ Eight grades	1	16	241	123	34	30	22	24	17	26,70	19,20
Bošnjaci	1	15	246	136	39	29	23	21	18	22,00	19,00
Osmorazredne/ Eight grades	1	15	246	136	39	29	23	21	18	22,00	19,00
Cerna	2	18	331	148	58	35	25	24	20	28,10	21,99
Četvorazredne/ Four grades	1	2	20	5	-	2	2	2	2	2,00	2,00
Osmorazredne/ Eight grades	1	16	311	143	58	33	23	22	18	26,10	19,99
Drenovci	5	26	277	125	41	68	48	24	20	42,23	31,82
Četvorazredne/ Four grades	2	4	30	16	-	4	3	4	3	4,00	3,00
Osmorazredne/ Eight grades	3	22	247	109	41	64	45	20	17	38,23	28,82
Gradište	1	15	225	99	33	28	25	17	14	21,37	18,37
Osmorazredne/ Eight grades	1	15	225	99	33	28	25	17	14	21,37	18,37
Gunja	1	17	193	100	37	29	24	24	20	26,60	22,00
Osmorazredne/ Eight grades	1	17	193	100	37	29	24	24	20	26,60	22,00
Ivančko	3	37	661	340	100	66	48	45	36	56,20	43,10
Četvorazredne/ Four grades	1	2	24	14	-	2	2	2	2	2,00	2,00
Osmorazredne/ Eight grades	2	35	637	326	100	64	46	43	34	54,20	41,10
Jarmina	1	13	186	104	25	29	23	20	18	23,90	20,20
Osmorazredne/ Eight grades	1	13	186	104	25	29	23	20	18	23,90	20,20
Lovas	2	10	84	43	8	22	18	9	7	14,35	11,75
Četvorazredne/ Four grades	1	2	5	3	-	3	3	2	2	2,20	2,20
Osmorazredne/ Eight grades	1	8	79	40	8	19	15	7	5	12,15	9,55
Markušica	3	11	114	53	13	27	22	16	14	19,20	16,40
Četvorazredne/ Four grades	2	3	17	7	-	4	3	4	3	4,00	3,00
Osmorazredne/ Eight grades	1	8	97	46	13	23	19	12	11	15,20	13,40
Negoslavci	1	8	79	34	8	20	13	10	8	13,35	9,24
Osmorazredne/ Eight grades	1	8	79	34	8	20	13	10	8	13,35	9,24
Nijemci	8	32	283	140	42	66	53	39	34	56,45	46,76
Četvorazredne/ Four grades	5	8	34	19	-	11	11	10	10	10,55	10,55
Osmorazredne/ Eight grades	3	24	249	121	42	55	42	29	24	45,90	36,21
Nuštar	3	28	425	208	70	49	35	38	31	44,05	33,20
Četvorazredne/ Four grades	2	9	91	44	-	10	9	9	8	9,55	8,55
Osmorazredne/ Eight grades	1	19	334	164	70	39	26	29	23	34,50	24,65

3.1. OSNOVNE ŠKOLE, RAZREDNI ODJELI, UČENICI I UČITELJI, KRAJ ŠKOLSKE GODINE 2019./2020.
BASIC SCHOOLS, CLASS UNITS, PUPILS AND TEACHERS, END OF 2019/2020 SCHOOL YEAR

(nastavak)
 (continued)

	Škole Schools	Razredni odjeli Class units	Učenci Pupils		Učenci koji su završili školu Pupils who completed school	Učitelji Teachers				Učitelji u ekvivalentu pune zaposlenosti Teachers, FTE	
			svega All	učenice Female pupils		ukupno Total		s punim radnim vremenom Full-time		svega All	žene Women
						svega All	žene Women	svega All	žene Women		
Privlaka	1	14	192	95	32	37	31	26	22	28,88	24,25
Osmorazredne/ Eight grades	1	14	192	95	32	37	31	26	22	28,88	24,25
Stari Jankovci	5	30	326	151	48	62	49	34	28	47,30	37,90
Četvorazredne/ Four grades	3	7	49	21	-	8	8	8	8	8,00	8,00
Osmorazredne/ Eight grades	2	23	277	130	48	54	41	26	20	39,30	29,90
Stari Mikanovci	2	16	229	110	33	27	20	21	16	23,23	17,30
Četvorazredne/ Four grades	1	2	20	11	-	2	2	2	2	2,00	2,00
Osmorazredne/ Eight grades	1	14	209	99	33	25	18	19	14	21,23	15,30
Štitar	1	9	144	59	18	22	18	9	9	13,69	12,41
Osmorazredne/ Eight grades	1	9	144	59	18	22	18	9	9	13,69	12,41
Tompojevci	4	9	67	33	16	22	17	8	7	14,29	11,84
Četvorazredne/ Four grades	3	4	19	10	-	8	8	4	4	5,37	5,37
Osmorazredne/ Eight grades	1	5	48	23	16	14	9	4	3	8,92	6,47
Tordinci	3	14	138	65	24	41	27	20	16	27,84	20,16
Četvorazredne/ Four grades	1	3	26	12	-	5	2	3	2	3,69	2,00
Osmorazredne/ Eight grades	2	11	112	53	24	36	25	17	14	24,15	18,16
Tovarnik	2	17	165	75	23	49	33	28	22	37,08	26,41
Osmorazredne/ Eight grades	2	17	165	75	23	49	33	28	22	37,08	26,41
Trpinja	6	31	293	142	39	82	57	44	39	58,73	46,08
Četvorazredne/ Four grades	3	5	21	14	-	10	8	6	6	6,88	6,38
Osmorazredne/ Eight grades	3	26	272	128	39	72	49	38	33	51,85	39,70
Vodinci	1	12	211	90	28	24	20	17	15	20,85	17,39
Osmorazredne/ Eight grades	1	12	211	90	28	24	20	17	15	20,85	17,39
Vrbanja	3	18	216	93	34	55	46	34	32	44,34	38,84
Četvorazredne/ Four grades	1	1	5	2	-	1	-	1	-	1,00	0,00
Osmorazredne/ Eight grades	2	17	211	91	34	54	46	33	32	43,34	38,84
Splitsko-dalmatinska županija County of Split-Dalmatia	196	1 998	36 128	17 656	4 566	3 818	3 083	2 666	2 317	3 145,59	2 628,65
Četvorazredne/ Four grades	84	177	1 671	824	-	260	223	181	170	199,53	183,47
Osmorazredne/ Eight grades	112	1 821	34 457	16 832	4 566	3 558	2 860	2 485	2 147	2 946,06	2 445,18
Gradovi/ Towns											
Hvar	2	18	323	171	34	28	23	26	23	27,08	23,00
Četvorazredne/ Four grades	1	1	5	4	-	1	1	1	1	1,00	1,00
Osmorazredne/ Eight grades	1	17	318	167	34	27	22	25	22	26,08	22,00
Imotski	7	54	997	473	140	112	95	65	57	82,48	71,52
Četvorazredne/ Four grades	5	14	145	69	-	30	28	15	14	19,55	18,11
Osmorazredne/ Eight grades	2	40	852	404	140	82	67	50	43	62,93	53,41
Kaštela	5	152	3 447	1 701	408	249	214	199	175	221,68	192,19
Osmorazredne/ Eight grades	5	152	3 447	1 701	408	249	214	199	175	221,68	192,19
Komiža	1	8	76	34	11	18	10	10	7	13,45	8,50
Osmorazredne/ Eight grades	1	8	76	34	11	18	10	10	7	13,45	8,50
Makarska	2	57	1 178	577	142	145	108	119	83	129,54	92,99
Osmorazredne/ Eight grades	2	57	1 178	577	142	145	108	119	83	129,54	92,99
Omiš	9	83	1 284	623	153	146	105	111	85	124,96	92,61
Četvorazredne/ Four grades	4	12	115	56	-	11	10	11	10	11,00	10,00
Osmorazredne/ Eight grades	5	71	1 169	567	153	135	95	100	75	113,96	82,61

3.1. OSNOVNE ŠKOLE, RAZREDNI ODJELI, UČENICI I UČITELJI, KRAJ ŠKOLSKE GODINE 2019./2020.
BASIC SCHOOLS, CLASS UNITS, PUPILS AND TEACHERS, END OF 2019/2020 SCHOOL YEAR

(nastavak)
 (continued)

	Škole Schools	Razredni odjeli Class units	Učenci Pupils		Učenci koji su završili školu Pupils who completed school	Učitelji Teachers				Učitelji u ekvivalentu pune zaposlenosti Teachers, FTE	
			svega All	učenice Female pupils		ukupno Total		s punim radnim vremenom Full-time		svega All	žene Women
						svega All	žene Women	svega All	žene Women		
Sinj	14	124	2 404	1 203	326	214	176	151	135	173,28	147,29
Četverorazredne/ Four grades	9	25	326	169	-	27	26	25	25	25,72	25,36
Osmorazredne/ Eight grades	5	99	2 078	1 034	326	187	150	126	110	147,56	121,93
Solin	8	131	2 762	1 364	336	214	183	172	155	181,63	161,64
Četverorazredne/ Four grades	4	15	227	103	-	15	15	15	15	15,00	15,00
Osmorazredne/ Eight grades	4	116	2 535	1 261	336	199	168	157	140	166,63	146,64
Split	30	666	13 448	6 518	1 694	1 210	1 026	954	849	1 071,41	926,47
Četverorazredne/ Four grades	2	3	21	11	-	3	3	3	3	3,00	3,00
Osmorazredne/ Eight grades	28	663	13 427	6 507	1 694	1 207	1 023	951	846	1 068,41	923,47
Stari Grad	3	14	194	93	24	24	23	14	14	19,20	18,58
Četverorazredne/ Four grades	2	3	32	15	-	3	3	3	3	3,00	3,00
Osmorazredne/ Eight grades	1	11	162	78	24	21	20	11	11	16,20	15,58
Supetar	1	18	348	146	42	34	27	19	19	29,71	24,49
Osmorazredne/ Eight grades	1	18	348	146	42	34	27	19	19	29,71	24,49
Trilj	11	54	724	361	110	131	91	49	46	71,77	59,47
Četverorazredne/ Four grades	7	11	79	37	-	33	26	11	11	13,54	13,16
Osmorazredne/ Eight grades	4	43	645	324	110	98	65	38	35	58,23	46,31
Trogir	2	52	1 106	557	138	93	79	59	57	75,49	66,86
Osmorazredne/ Eight grades	2	52	1 106	557	138	93	79	59	57	75,49	66,86
Vis	1	8	126	62	18	19	12	8	7	13,50	9,50
Osmorazredne/ Eight grades	1	8	126	62	18	19	12	8	7	13,50	9,50
Vrgorac	10	36	549	267	81	98	74	84	67	89,55	69,74
Četverorazredne/ Four grades	8	11	66	31	-	14	12	11	11	11,91	11,50
Osmorazredne/ Eight grades	2	25	483	236	81	84	62	73	56	77,64	58,24
Vrlika	1	8	93	45	15	17	13	11	11	13,68	11,89
Osmorazredne/ Eight grades	1	8	93	45	15	17	13	11	11	13,68	11,89
Općine/ Municipalities											
Baška Voda	2	10	157	72	19	24	20	11	10	16,53	13,76
Četverorazredne/ Four grades	1	2	11	5	-	5	4	3	2	3,50	2,50
Osmorazredne/ Eight grades	1	8	146	67	19	19	16	8	8	13,03	11,26
Bol	1	8	124	70	11	19	15	8	8	11,61	10,52
Osmorazredne/ Eight grades	1	8	124	70	11	19	15	8	8	11,61	10,52
Brela	1	8	118	50	12	23	16	7	6	13,16	10,39
Osmorazredne/ Eight grades	1	8	118	50	12	23	16	7	6	13,16	10,39
Cista Provo	4	18	122	67	16	39	27	23	16	29,41	20,54
Četverorazredne/ Four grades	1	2	17	8	-	3	2	2	1	2,29	1,29
Osmorazredne/ Eight grades	3	16	105	59	16	36	25	21	15	27,12	19,25
Dicmo	1	2	22	14	-	4	4	2	2	2,75	2,75
Četverorazredne/ Four grades	1	2	22	14	-	4	4	2	2	2,75	2,75
Dugi Rat	1	22	434	212	54	47	44	44	41	46,01	43,01
Osmorazredne/ Eight grades	1	22	434	212	54	47	44	44	41	46,01	43,01
Dugopolje	2	18	384	189	35	33	26	22	18	26,33	21,08
Četverorazredne/ Four grades	1	1	7	4	-	3	1	1	-	1,62	0,32
Osmorazredne/ Eight grades	1	17	377	185	35	30	25	21	18	24,71	20,76
Gradac	3	13	99	51	15	21	15	15	13	19,00	14,60
Četverorazredne/ Four grades	1	1	5	3	-	1	1	1	1	1,00	1,00
Osmorazredne/ Eight grades	2	12	94	48	15	20	14	14	12	18,00	13,60

3.1. OSNOVNE ŠKOLE, RAZREDNI ODJELI, UČENICI I UČITELJI, KRAJ ŠKOLSKE GODINE 2019./2020.
BASIC SCHOOLS, CLASS UNITS, PUPILS AND TEACHERS, END OF 2019/2020 SCHOOL YEAR

(nastavak)
 (continued)

	Škole Schools	Razredni odjeli Class units	Učenici Pupils		Učenici koji su završili školu Pupils who completed school	Učitelji Teachers				Učitelji u ekvivalentu pune zaposlenosti Teachers, FTE	
			svega All	učenice Female pupils		ukupno Total		s punim radnim vremenom Full-time		svega All	žene Women
						svega All	žene Women	svega All	žene Women		
Hrvace	3	20	234	115	45	36	27	27	21	30,61	22,92
Četverorazredne/ Four grades	1	2	5	2	-	3	2	2	2	2,18	2,00
Osmorazredne/ Eight grades	2	18	229	113	45	33	25	25	19	28,43	20,92
Jelsa	4	16	247	122	20	28	24	17	15	22,50	19,50
Četverorazredne/ Four grades	3	5	35	14	-	5	5	5	5	5,00	5,00
Osmorazredne/ Eight grades	1	11	212	108	20	23	19	12	10	17,50	14,50
Klis	5	22	315	149	45	46	38	27	25	35,81	31,35
Četverorazredne/ Four grades	3	6	49	23	-	8	8	6	6	6,59	6,59
Osmorazredne/ Eight grades	2	16	266	126	45	38	30	21	19	29,22	24,76
Lećevica	1	4	19	9	-	7	7	4	4	5,27	5,27
Osmorazredne/ Eight grades	1	4	19	9	-	7	7	4	4	5,27	5,27
Lokvičići	1	2	8	4	-	3	2	2	2	2,20	2,00
Četverorazredne/ Four grades	1	2	8	4	-	3	2	2	2	2,20	2,00
Lovreć	3	12	76	39	11	32	23	10	9	18,29	14,23
Četverorazredne/ Four grades	1	1	6	3	-	3	2	1	1	1,10	1,05
Osmorazredne/ Eight grades	2	11	70	36	11	29	21	9	8	17,19	13,18
Marina	6	26	317	142	32	55	43	31	28	40,03	32,76
Četverorazredne/ Four grades	4	8	56	23	-	10	10	8	8	8,40	8,40
Osmorazredne/ Eight grades	2	18	261	119	32	45	33	23	20	31,63	24,36
Milna	1	7	61	27	11	17	13	5	3	10,85	7,78
Osmorazredne/ Eight grades	1	7	61	27	11	17	13	5	3	10,85	7,78
Muč	6	29	284	147	42	64	50	33	31	47,15	39,23
Četverorazredne/ Four grades	2	3	19	11	-	5	3	3	2	3,34	2,17
Osmorazredne/ Eight grades	4	26	265	136	42	59	47	30	29	43,81	37,06
Nerežišća	1	4	31	16	-	5	1	3	-	4,40	0,70
Četverorazredne/ Four grades	1	4	31	16	-	5	1	3	-	4,40	0,70
Okrug	1	13	217	104	27	28	20	8	6	18,68	12,45
Četverorazredne/ Four grades	1	13	217	104	27	28	20	8	6	18,68	12,45
Otok	4	28	413	212	49	46	40	29	27	37,71	34,21
Četverorazredne/ Four grades	3	8	68	36	-	9	9	8	8	8,30	8,30
Osmorazredne/ Eight grades	1	20	345	176	49	37	31	21	19	29,41	25,91
Podbablje	7	26	334	174	35	50	38	36	29	42,06	33,51
Četverorazredne/ Four grades	6	14	159	87	-	24	19	17	16	19,42	17,12
Osmorazredne/ Eight grades	1	12	175	87	35	26	19	19	13	22,64	16,39
Podgora	4	11	130	55	9	26	16	12	10	16,08	11,68
Četverorazredne/ Four grades	3	3	17	5	-	7	3	4	3	4,27	3,00
Osmorazredne/ Eight grades	1	8	113	50	9	19	13	8	7	11,81	8,68
Podstrana	1	41	994	479	125	74	62	58	52	62,51	54,67
Osmorazredne/ Eight grades	1	41	994	479	125	74	62	58	52	62,51	54,67
Postira	1	8	144	76	17	18	13	8	6	12,71	9,50
Osmorazredne/ Eight grades	1	8	144	76	17	18	13	8	6	12,71	9,50
Prgomet	1	4	15	10	-	9	9	5	5	6,38	6,38
Osmorazredne/ Eight grades	1	4	15	10	-	9	9	5	5	6,38	6,38
Primorski Dolac	1	8	67	38	8	18	14	7	7	12,08	10,25
Osmorazredne/ Eight grades	1	8	67	38	8	18	14	7	7	12,08	10,25

3.1. OSNOVNE ŠKOLE, RAZREDNI ODJELI, UČENICI I UČITELJI, KRAJ ŠKOLSKE GODINE 2019./2020.
BASIC SCHOOLS, CLASS UNITS, PUPILS AND TEACHERS, END OF 2019/2020 SCHOOL YEAR

(nastavak)
 (continued)

	Škole Schools	Razredni odjeli Class units	Učenci Pupils		Učenci koji su završili školu Pupils who completed school	Učitelji Teachers				Učitelji u ekvivalentu pune zaposlenosti Teachers, FTE	
			svoga All	učenice Female pupils		ukupno Total		s punim radnim vremenom Full-time		svoga All	žene Women
						svoga All	žene Women	svoga All	žene Women		
Proložac	3	17	243	114	40	30	22	21	18	24,70	19,90
Četvorazredne/ Four grades	1	1	7	3	-	1	1	1	1	1,00	1,00
Osmorazredne/ Eight grades	2	16	236	111	40	29	21	20	17	23,70	18,90
Pučišća	3	13	176	84	29	25	20	14	12	19,57	16,03
Četvorazredne/ Four grades	2	4	31	17	-	5	5	4	4	4,20	4,20
Osmorazredne/ Eight grades	1	9	145	67	29	20	15	10	8	15,37	11,83
Runovići	3	13	171	71	33	35	28	9	9	19,61	16,65
Četvorazredne/ Four grades	1	1	7	2	-	3	2	1	1	1,43	1,23
Osmorazredne/ Eight grades	2	12	164	69	33	32	26	8	8	18,18	15,42
Seget	2	22	307	141	30	46	32	33	27	36,72	27,90
Osmorazredne/ Eight grades	2	22	307	141	30	46	32	33	27	36,72	27,90
Selca	2	9	106	60	19	21	16	9	7	15,99	12,90
Četvorazredne/ Four grades	1	1	7	2	-	1	1	1	1	1,00	1,00
Osmorazredne/ Eight grades	1	8	99	58	19	20	15	8	6	14,99	11,90
Sučuraj	2	5	17	9	-	17	10	6	4	8,59	5,70
Četvorazredne/ Four grades	1	1	5	3	-	4	3	1	1	1,32	1,22
Osmorazredne/ Eight grades	1	4	12	6	-	13	7	5	3	7,27	4,48
Sutivan	1	4	34	17	-	5	5	4	4	4,50	4,50
Četvorazredne/ Four grades	1	4	34	17	-	5	5	4	4	4,50	4,50
Šestanovac	1	10	134	64	18	20	15	12	10	16,57	12,52
Osmorazredne/ Eight grades	1	10	134	64	18	20	15	12	10	16,57	12,52
Šolta	1	8	64	33	11	18	13	9	7	13,36	10,18
Osmorazredne/ Eight grades	1	8	64	33	11	18	13	9	7	13,36	10,18
Tučepi	1	8	134	73	20	23	17	9	8	15,04	9,26
Osmorazredne/ Eight grades	1	8	134	73	20	23	17	9	8	15,04	9,26
Zagvozd	1	8	77	33	16	20	15	6	4	10,81	7,70
Osmorazredne/ Eight grades	1	8	77	33	16	20	15	6	4	10,81	7,70
Zmijavci	3	18	240	119	40	34	24	29	23	31,60	23,63
Četvorazredne/ Four grades	2	6	49	27	-	6	6	6	6	6,00	6,00
Osmorazredne/ Eight grades	1	12	191	92	40	28	18	23	17	25,60	17,63
Istarska županija County of Istria	98	875	15 191	7 419	1 815	1 859	1 542	1 308	1 166	1 538,18	1 324,27
Četvorazredne/ Four grades	41	104	1 141	550	-	147	134	125	119	134,46	125,28
Osmorazredne/ Eight grades	57	771	14 050	6 869	1 815	1 712	1 408	1 183	1 047	1 403,72	1 198,99
Gradovi/ Towns											
Buje – Buie	4	26	389	195	51	58	43	36	31	44,96	36,70
Četvorazredne/ Four grades	2	4	41	19	-	4	3	4	3	4,00	3,00
Osmorazredne/ Eight grades	2	22	348	176	51	54	40	32	28	40,96	33,70
Buzet	3	29	466	230	48	67	54	46	38	54,96	43,96
Osmorazredne/ Eight grades	3	29	466	230	48	67	54	46	38	54,96	43,96
Labin	5	43	871	415	115	95	85	78	73	88,45	80,40
Četvorazredne/ Four grades	3	12	210	93	-	18	17	17	17	17,30	17,00
Osmorazredne/ Eight grades	2	31	661	322	115	77	68	61	56	71,15	63,40
Novigrad – Cittanova	2	23	332	161	32	53	45	38	37	45,67	40,95
Osmorazredne/ Eight grades	2	23	332	161	32	53	45	38	37	45,67	40,95

3.1. OSNOVNE ŠKOLE, RAZREDNI ODJELI, UČENICI I UČITELJI, KRAJ ŠKOLSKE GODINE 2019./2020.
BASIC SCHOOLS, CLASS UNITS, PUPILS AND TEACHERS, END OF 2019/2020 SCHOOL YEAR

(nastavak)
 (continued)

	Škole Schools	Razredni odjeli Class units	Učenci Pupils		Učenci koji su završili školu Pupils who completed school	Učitelji Teachers				Učitelji u ekvivalentu pune zaposlenosti Teachers, FTE	
			svega All	učenice Female pupils		ukupno Total		s punim radnim vremenom Full-time		svega All	žene Women
						svega All	žene Women	svega All	žene Women		
Pazin	2	35	734	480	86	58	51	55	48	56,54	49,54
Osmorazredne/ Eight grades	2	35	734	480	86	58	51	55	48	56,54	49,54
Poreč – Parenzo	5	64	1 284	606	144	157	123	120	103	130,96	111,56
Četvorazredne/ Four grades	2	8	143	68	-	14	12	12	10	12,75	10,75
Osmorazredne/ Eight grades	3	56	1 141	538	144	143	111	108	93	118,21	100,81
Pula – Pola	11	213	4 484	2 126	555	429	357	326	289	370,31	318,88
Četvorazredne/ Four grades	1	4	39	20	-	4	4	4	4	4,00	4,00
Osmorazredne/ Eight grades	10	209	4 445	2 106	555	425	353	322	285	366,31	314,88
Rovinj – Rovigno	4	54	1 047	515	124	117	99	92	82	103,42	90,21
Četvorazredne/ Four grades	1	4	50	27	-	6	5	5	5	5,31	5,00
Osmorazredne/ Eight grades	3	50	997	488	124	111	94	87	77	98,11	85,21
Umag – Umago	9	58	1 018	482	108	123	101	100	88	108,53	93,21
Četvorazredne/ Four grades	7	15	124	63	-	18	18	17	17	17,47	17,47
Osmorazredne/ Eight grades	2	43	894	419	108	105	83	83	71	91,06	75,74
Vodnjan – Dignano	3	32	439	206	43	75	62	39	34	52,16	42,18
Četvorazredne/ Four grades	2	7	63	31	-	16	13	11	9	12,94	10,44
Osmorazredne/ Eight grades	1	25	376	175	43	59	49	28	25	39,22	31,74
<i>Općine/ Municipalities</i>											
Bale – Valle	2	5	45	16	-	10	9	7	7	8,75	7,95
Četvorazredne/ Four grades	2	5	45	16	-	10	9	7	7	8,75	7,95
Barban	2	12	175	86	26	28	23	11	10	19,01	16,86
Četvorazredne/ Four grades	1	2	7	5	-	3	3	2	2	2,33	2,33
Osmorazredne/ Eight grades	1	10	168	81	26	25	20	9	8	16,68	14,53
Brtonigla – Verteneglio	2	4	22	14	-	6	5	4	4	4,67	4,50
Četvorazredne/ Four grades	2	4	22	14	-	6	5	4	4	4,67	4,50
Cerovlje	1	2	21	16	-	2	2	2	2	2,00	2,00
Četvorazredne/ Four grades	1	2	21	16	-	2	2	2	2	2,00	2,00
Fažana – Fasana	1	15	293	140	36	34	25	23	19	26,51	20,93
Osmorazredne/ Eight grades	1	15	293	140	36	34	25	23	19	26,51	20,93
Gračiće	1	2	20	4	-	2	2	2	2	2,00	2,00
Četvorazredne/ Four grades	1	2	20	4	-	2	2	2	2	2,00	2,00
Kanfanar	2	10	119	64	18	22	19	12	12	18,67	16,46
Četvorazredne/ Four grades	1	2	15	8	-	2	2	2	2	2,00	2,00
Osmorazredne/ Eight grades	1	8	104	56	18	20	17	10	10	16,67	14,46
Karolja	1	8	112	57	15	12	12	10	10	10,50	10,50
Osmorazredne/ Eight grades	1	8	112	57	15	12	12	10	10	10,50	10,50
Kaštelir-Labinci – Castelliere-S. Domenica	1	8	117	55	13	12	8	11	8	11,33	8,00
Osmorazredne/ Eight grades	1	8	117	55	13	12	8	11	8	11,33	8,00
Kršan	5	18	222	107	29	45	35	17	17	28,76	24,31
Četvorazredne/ Four grades	3	3	30	13	-	4	4	4	4	4,00	4,00
Osmorazredne/ Eight grades	2	15	192	94	29	41	31	13	13	24,76	20,31
Lanišće	1	1	4	1	-	1	1	1	1	1,00	1,00
Četvorazredne/ Four grades	1	1	4	1	-	1	1	1	1	1,00	1,00
Ližnjan – Lisignano	5	13	125	62	-	15	14	14	13	14,18	13,18
Četvorazredne/ Four grades	5	13	125	62	-	15	14	14	13	14,18	13,18

3.1. OSNOVNE ŠKOLE, RAZREDNI ODJELI, UČENICI I UČITELJI, KRAJ ŠKOLSKE GODINE 2019./2020.
BASIC SCHOOLS, CLASS UNITS, PUPILS AND TEACHERS, END OF 2019/2020 SCHOOL YEAR

(nastavak)
 (continued)

	Škole Schools	Razredni odjeli Class units	Učenci Pupils		Učenci koji su završili školu Pupils who completed school	Učitelji Teachers				Učitelji u ekvivalentu pune zaposlenosti Teachers, FTE	
			svega All	učenice Female pupils		ukupno Total		s punim radnim vremenom Full-time		svega All	žene Women
						svega All	žene Women	svega All	žene Women		
Lupoglav	1	8	94	42	11	15	10	10	7	12,04	8,48
Osmorazredne/ Eight grades	1	8	94	42	11	15	10	10	7	12,04	8,48
Marčana	5	24	276	149	39	76	60	35	31	53,82	43,18
Četvorazredne/ Four grades	2	6	58	30	-	11	9	7	7	9,20	8,10
Osmorazredne/ Eight grades	3	18	218	119	39	65	51	28	24	44,62	35,08
Medulin	2	23	432	202	78	44	36	30	27	34,32	29,55
Četvorazredne/ Four grades	1	4	67	34	-	4	4	4	4	4,00	4,00
Osmorazredne/ Eight grades	1	19	365	168	78	40	32	26	23	30,32	25,55
Motovun – Montona	1	6	58	23	10	14	13	12	11	13,19	12,19
Osmorazredne/ Eight grades	1	6	58	23	10	14	13	12	11	13,19	12,19
Oprtalj – Portole	1	7	54	27	6	17	13	6	5	9,90	7,45
Osmorazredne/ Eight grades	1	7	54	27	6	17	13	6	5	9,90	7,45
Piće	2	4	46	21	-	4	4	4	4	4,00	4,00
Četvorazredne/ Four grades	2	4	46	21	-	4	4	4	4	4,00	4,00
Raša	1	8	84	40	6	19	15	7	7	9,52	8,74
Osmorazredne/ Eight grades	1	8	84	40	6	19	15	7	7	9,52	8,74
Sveta Nedelja	2	16	163	87	15	28	21	17	15	21,87	17,98
Osmorazredne/ Eight grades	2	16	163	87	15	28	21	17	15	21,87	17,98
Sveti Lovreč	1	8	122	60	14	31	29	21	19	21,12	19,09
Osmorazredne/ Eight grades	1	8	122	60	14	31	29	21	19	21,12	19,09
Sveti Petar u Šumi	1	8	100	47	14	10	9	8	7	8,67	7,67
Osmorazredne/ Eight grades	1	8	100	47	14	10	9	8	7	8,67	7,67
Svetvinčenat	2	15	154	70	16	42	37	14	14	25,66	23,57
Osmorazredne/ Eight grades	2	15	154	70	16	42	37	14	14	25,66	23,57
Tar-Vabriga – Torre-Abrega	1	14	255	126	43	27	23	15	14	22,11	19,42
Osmorazredne/ Eight grades	1	14	255	126	43	27	23	15	14	22,11	19,42
Tinjan	1	8	127	67	13	13	12	10	9	11,66	10,66
Osmorazredne/ Eight grades	1	8	127	67	13	13	12	10	9	11,66	10,66
Višnjan – Visignano	1	10	200	96	19	23	19	17	14	19,90	16,32
Osmorazredne/ Eight grades	1	10	200	96	19	23	19	17	14	19,90	16,32
Vižinada – Visinada	1	8	92	45	11	10	9	8	8	9,07	8,42
Osmorazredne/ Eight grades	1	8	92	45	11	10	9	8	8	9,07	8,42
Vrsar – Orsera	1	15	250	115	28	33	30	28	26	31,09	28,29
Osmorazredne/ Eight grades	1	15	250	115	28	33	30	28	26	31,09	28,29
Žminj	2	18	345	164	49	32	27	22	20	26,90	23,98
Četvorazredne/ Four grades	1	2	11	5	-	3	3	2	2	2,56	2,56
Osmorazredne/ Eight grades	1	16	334	159	49	29	24	20	18	24,34	21,42
Dubrovačko-neretvanska županija County of Dubrovnik-Neretva	66	569	9 706	4 714	1 144	1 275	1 007	912	761	1 068,92	870,91
Četvorazredne/ Four grades	30	55	439	204	-	96	82	70	65	78,84	71,07
Osmorazredne/ Eight grades	36	514	9 267	4 510	1 144	1 179	925	842	696	990,08	799,84
Gradovi/ Towns											
Dubrovnik	13	163	3 531	1 750	395	372	324	310	281	333,90	298,53
Četvorazredne/ Four grades	4	5	44	26	-	11	11	8	8	8,20	8,20
Osmorazredne/ Eight grades	9	158	3 487	1 724	395	361	313	302	273	325,70	290,33

3.1. OSNOVNE ŠKOLE, RAZREDNI ODJELI, UČENICI I UČITELJI, KRAJ ŠKOLSKE GODINE 2019./2020.
BASIC SCHOOLS, CLASS UNITS, PUPILS AND TEACHERS, END OF 2019/2020 SCHOOL YEAR

(nastavak)
 (continued)

	Škole Schools	Razredni odjeli Class units	Učenci Pupils		Učenci koji su završili školu Pupils who completed school	Učitelji Teachers				Učitelji u ekvivalentu pune zaposlenosti Teachers, FTE	
			svega All	učenice Female pupils		ukupno Total		s punim radnim vremenom Full-time		svega All	žene Women
						svega All	žene Women	svega All	žene Women		
Korčula	5	35	470	227	63	123	89	77	52	99,44	69,05
Četverorazredne/ Four grades	3	8	52	23	-	11	11	7	7	7,79	7,79
Osmorazredne/ Eight grades	2	27	418	204	63	112	78	70	45	91,65	61,26
Metković	4	80	1 552	730	208	140	114	127	104	131,94	107,96
Četverorazredne/ Four grades	2	5	35	12	-	6	2	5	2	5,20	2,00
Osmorazredne/ Eight grades	2	75	1 517	718	208	134	112	122	102	126,74	105,96
Opuzen	1	17	342	175	46	29	23	22	17	24,72	19,22
Osmorazredne/ Eight grades	1	17	342	175	46	29	23	22	17	24,72	19,22
Ploče	4	39	600	286	70	96	74	62	51	78,17	63,07
Četverorazredne/ Four grades	1	3	19	9	-	4	3	3	3	3,30	3,00
Osmorazredne/ Eight grades	3	36	581	277	70	92	71	59	48	74,87	60,07
Općine/ Municipalities											
Blato	1	16	262	136	28	43	28	38	23	39,00	24,00
Osmorazredne/ Eight grades	1	16	262	136	28	43	28	38	23	39,00	24,00
Dubrovačko primorje	2	16	121	58	14	40	29	19	15	27,80	20,84
Osmorazredne/ Eight grades	2	16	121	58	14	40	29	19	15	27,80	20,84
Janjina	1	5	37	15	4	18	10	2	2	9,89	6,08
Osmorazredne/ Eight grades	1	5	37	15	4	18	10	2	2	9,89	6,08
Konavle	10	48	786	367	87	78	71	67	60	72,81	65,81
Četverorazredne/ Four grades	8	13	117	53	-	19	19	19	19	19,00	19,00
Osmorazredne/ Eight grades	2	35	669	314	87	59	52	48	41	53,81	46,81
Kula Norinska	3	9	66	26	9	20	16	8	8	12,92	11,17
Četverorazredne/ Four grades	2	3	15	6	-	3	3	3	3	3,00	3,00
Osmorazredne/ Eight grades	1	6	51	20	9	17	13	5	5	9,92	8,17
Lastovo	1	8	42	21	4	28	15	28	15	28,00	15,00
Osmorazredne/ Eight grades	1	8	42	21	4	28	15	28	15	28,00	15,00
Lumbarda	1	4	60	26	-	8	6	6	5	6,98	5,50
Četverorazredne/ Four grades	1	4	60	26	-	8	6	6	5	6,98	5,50
Mljet	2	7	59	29	5	20	15	9	9	13,61	11,43
Četverorazredne/ Four grades	1	1	9	6	-	4	3	2	2	2,83	2,50
Osmorazredne/ Eight grades	1	6	50	23	5	16	12	7	7	10,78	8,93
Orebić	5	25	291	129	28	55	39	22	19	35,75	27,96
Četverorazredne/ Four grades	3	5	30	15	-	13	10	5	5	8,41	7,63
Osmorazredne/ Eight grades	2	20	261	114	28	42	29	17	14	27,34	20,33
Pojezerje	1	8	59	36	9	16	12	9	8	12,15	9,58
Osmorazredne/ Eight grades	1	8	59	36	9	16	12	9	8	12,15	9,58
Slivno	1	1	3	1	-	2	1	1	1	1,18	1,00
Četverorazredne/ Four grades	1	1	3	1	-	2	1	1	1	1,18	1,00
Smokvica	1	8	95	42	16	17	12	9	8	12,63	10,52
Osmorazredne/ Eight grades	1	8	95	42	16	17	12	9	8	12,63	10,52
Ston	4	19	160	78	24	54	39	12	12	28,91	23,95
Četverorazredne/ Four grades	1	2	10	5	-	6	5	2	2	3,95	3,45
Osmorazredne/ Eight grades	3	17	150	73	24	48	34	10	10	24,96	20,50

3.1. OSNOVNE ŠKOLE, RAZREDNI ODJELI, UČENICI I UČITELJI, KRAJ ŠKOLSKE GODINE 2019./2020.
BASIC SCHOOLS, CLASS UNITS, PUPILS AND TEACHERS, END OF 2019/2020 SCHOOL YEAR

(nastavak)
 (continued)

	Škole Schools	Razredni odjeli Class units	Učenci Pupils		Učenci koji su završili školu Pupils who completed school	Učitelji Teachers				Učitelji u ekvivalentu pune zaposlenosti Teachers, FTE	
			svega All	učenice Female pupils		ukupno Total		s punim radnim vremenom Full-time		svega All	žene Women
						svega All	žene Women	svega All	žene Women		
Trpanj	1	6	38	20	5	17	11	5	5	10,38	8,70
Osmorazredne/ Eight grades	1	6	38	20	5	17	11	5	5	10,38	8,70
Vela Luka	1	16	268	139	35	29	20	17	14	22,75	16,20
Osmorazredne/ Eight grades	1	16	268	139	35	29	20	17	14	22,75	16,20
Zažablje	2	3	19	11	-	7	6	7	6	7,00	6,00
Četvorazredne/ Four grades	2	3	19	11	-	7	6	7	6	7,00	6,00
Župa dubrovačka	2	36	845	412	94	63	53	55	46	58,99	49,34
Četvorazredne/ Four grades	1	2	26	11	-	2	2	2	2	2,00	2,00
Osmorazredne/ Eight grades	1	34	819	401	94	61	51	53	44	56,99	47,34
Međimurska županija County of Međimurje	58	567	9 204	4 476	1 065	1 035	818	720	584	866,30	692,90
Četvorazredne/ Four grades	28	90	978	471	-	99	91	92	85	94,63	87,13
Osmorazredne/ Eight grades	30	477	8 226	4 005	1 065	936	727	628	499	771,67	605,77
Gradovi/ Towns											
Čakovec	9	128	2 294	1 123	254	219	175	165	138	188,70	153,82
Četvorazredne/ Four grades	4	13	151	77	-	15	15	14	14	14,42	14,42
Osmorazredne/ Eight grades	5	115	2 143	1 046	254	204	160	151	124	174,28	139,40
Mursko Središće	3	30	506	241	65	48	39	34	28	40,99	33,95
Četvorazredne/ Four grades	2	8	84	44	-	8	7	8	7	8,00	7,00
Osmorazredne/ Eight grades	1	22	422	197	65	40	32	26	21	32,99	26,95
Prelog	3	29	539	263	78	57	46	36	29	44,67	36,25
Četvorazredne/ Four grades	1	2	23	12	-	2	1	2	1	2,00	1,00
Osmorazredne/ Eight grades	2	27	516	251	78	55	45	34	28	42,67	35,25
Općine/ Municipalities											
Belica	2	14	208	105	24	29	24	16	13	21,91	18,01
Četvorazredne/ Four grades	1	2	23	12	-	2	1	2	1	2,00	1,00
Osmorazredne/ Eight grades	1	12	185	93	24	27	23	14	12	19,91	17,01
Dekanovec	1	4	37	14	-	4	4	4	4	4,00	4,00
Četvorazredne/ Four grades	1	4	37	14	-	4	4	4	4	4,00	4,00
Domašinec	2	14	157	88	23	27	22	16	14	21,22	17,85
Četvorazredne/ Four grades	1	2	17	11	-	3	3	2	2	2,20	2,20
Osmorazredne/ Eight grades	1	12	140	77	23	24	19	14	12	19,02	15,65
Donja Dubrava	1	11	161	79	32	22	17	14	10	17,86	13,36
Osmorazredne/ Eight grades	1	11	161	79	32	22	17	14	10	17,86	13,36
Donji Kraljevec	4	22	319	168	43	50	41	21	20	33,25	28,65
Četvorazredne/ Four grades	2	4	36	19	-	4	4	4	4	4,00	4,00
Osmorazredne/ Eight grades	2	18	283	149	43	46	37	17	16	29,25	24,65
Donji Vidovec	1	4	45	18	-	5	4	4	3	4,50	3,50
Četvorazredne/ Four grades	1	4	45	18	-	5	4	4	3	4,50	3,50
Goričan	1	11	163	72	19	29	20	20	15	21,10	16,10
Osmorazredne/ Eight grades	1	11	163	72	19	29	20	20	15	21,10	16,10
Gornji Mihaljevec	1	9	136	74	14	20	15	9	8	13,41	10,85
Osmorazredne/ Eight grades	1	9	136	74	14	20	15	9	8	13,41	10,85

3.1. OSNOVNE ŠKOLE, RAZREDNI ODJELI, UČENICI I UČITELJI, KRAJ ŠKOLSKE GODINE 2019./2020.
BASIC SCHOOLS, CLASS UNITS, PUPILS AND TEACHERS, END OF 2019/2020 SCHOOL YEAR

(nastavak)
 (continued)

	Škole Schools	Razredni odjeli Class units	Učenci Pupils		Učenci koji su završili školu Pupils who completed school	Učitelji Teachers				Učitelji u ekvivalentu pune zaposlenosti Teachers, FTE	
			svega All	učenice Female pupils		ukupno Total		s punim radnim vremenom Full-time		svega All	žene Women
						svega All	žene Women	svega All	žene Women		
Kotoriba	1	16	266	133	31	28	25	17	17	23,28	21,26
Osmorazredne/ Eight grades	1	16	266	133	31	28	25	17	17	23,28	21,26
Mala Subotica	2	31	510	249	52	61	40	55	37	57,80	38,88
Četvorazredne/ Four grades	1	10	117	57	-	10	8	10	8	10,00	8,00
Osmorazredne/ Eight grades	1	21	393	192	52	51	32	45	29	47,80	30,88
Nedelišće	5	59	1 004	477	96	104	79	80	61	91,98	69,68
Četvorazredne/ Four grades	3	12	186	83	-	15	14	13	13	14,00	13,50
Osmorazredne/ Eight grades	2	47	818	394	96	89	65	67	48	77,98	56,18
Orehovica	2	19	293	140	33	33	25	25	18	29,40	21,60
Četvorazredne/ Four grades	1	1	8	4	-	1	1	1	1	1,00	1,00
Osmorazredne/ Eight grades	1	18	285	136	33	32	24	24	17	28,40	20,60
Podturen	4	25	316	140	35	38	31	32	27	35,07	28,85
Četvorazredne/ Four grades	3	11	90	38	-	12	12	11	11	11,18	11,18
Osmorazredne/ Eight grades	1	14	226	102	35	26	19	21	16	23,89	17,67
Pribislavec	1	21	294	152	26	36	29	25	20	31,80	25,20
Osmorazredne/ Eight grades	1	21	294	152	26	36	29	25	20	31,80	25,20
Selnica	2	16	242	109	31	28	25	22	19	25,44	22,44
Četvorazredne/ Four grades	1	4	36	20	-	4	4	4	4	4,00	4,00
Osmorazredne/ Eight grades	1	12	206	89	31	24	21	18	15	21,44	18,44
Strahoninec	1	16	347	170	40	27	20	20	16	23,52	17,67
Osmorazredne/ Eight grades	1	16	347	170	40	27	20	20	16	23,52	17,67
Sveta Marija	2	11	144	65	20	25	22	12	11	17,23	15,63
Četvorazredne/ Four grades	1	2	21	13	-	3	3	2	2	2,33	2,33
Osmorazredne/ Eight grades	1	9	123	52	20	22	19	10	9	14,90	13,30
Sveti Juraj na Bregu	2	21	390	192	36	38	31	27	22	32,49	25,67
Četvorazredne/ Four grades	1	4	50	22	-	4	4	4	4	4,00	4,00
Osmorazredne/ Eight grades	1	17	340	170	36	34	27	23	18	28,49	21,67
Sveti Martin na Muri	1	11	202	102	23	26	18	14	10	20,61	14,56
Osmorazredne/ Eight grades	1	11	202	102	23	26	18	14	10	20,61	14,56
Šenkovec	1	20	309	144	45	36	32	25	24	29,57	27,57
Osmorazredne/ Eight grades	1	20	309	144	45	36	32	25	24	29,57	27,57
Štrigova	4	15	164	81	19	26	23	15	13	21,25	18,75
Četvorazredne/ Four grades	3	5	34	16	-	5	4	5	4	5,00	4,00
Osmorazredne/ Eight grades	1	10	130	65	19	21	19	10	9	16,25	14,75
Vratišinec	2	10	158	77	26	19	11	12	7	15,25	8,80
Četvorazredne/ Four grades	1	2	20	11	-	2	2	2	2	2,00	2,00
Osmorazredne/ Eight grades	1	8	138	66	26	17	9	10	5	13,25	6,80
Grad Zagreb	133	2 835	60 518	29 454	7 021	5 671	4 802	4 930	4 274	5 251,93	4 518,48
City of Zagreb											
Četvorazredne/ Four grades	14	47	707	364	-	55	51	55	51	55,00	51,00
Osmorazredne/ Eight grades	119	2 788	59 811	29 090	7 021	5 616	4 751	4 875	4 223	5 196,93	4 467,48

**3.2. OSNOVNE ŠKOLE ZA DJECU I MLADEŽ S TEŠKOĆAMA U RAZVOJU, RAZREDNI ODJELI, UČENICI I UČITELJI,
KRAJ ŠKOLSKE GODINE 2019./2020.
BASIC SCHOOLS FOR DISABLED CHILDREN AND YOUTH, CLASS UNITS, PUPILS AND TEACHERS,
END OF 2019/2020 SCHOOL YEAR**

	Škole Schools	Razredni odjeli Class units	Učenci Pupils			Učenci koji su završili školu Pupils who completed school	Učitelji Teachers				Učitelji u ekvivalentu pune zaposlenosti Teachers, FTE	
			svoga All	muški Male	ženski Female		ukupno Total		s punim radnim vremenom Full-time		svoga All	žene Women
							svoga All	žene Women	svoga All	žene Women		
Republika Hrvatska Republic of Croatia	93	354	1 697	1 135	562	223	926	783	771	677	823,70	714,37
Zagrebačka županija County of Zagreb	4	14	66	48	18	12	32	30	31	29	31,50	29,50
Gradovi/ Towns												
Dugo Selo	1	2	5	4	1	-	2	2	2	2	2,00	2,00
Samobor	2	3	12	9	3	3	13	13	12	12	12,50	12,50
Velika Gorica	1	9	49	35	14	9	17	15	17	15	17,00	15,00
Krapinsko-zagorska županija County of Krapina-Zagorje	2	18	66	49	17	7	26	23	23	20	24,25	21,25
Općine/ Municipalities												
Budinščina	1	4	19	13	6	5	5	4	4	3	4,25	3,25
Krapinske Toplice	1	14	47	36	11	2	21	19	19	17	20,00	18,00
Sisačko-moslavačka županija County of Sisak-Moslavina	5	13	59	43	16	10	22	19	16	16	18,66	17,33
Gradovi/ Towns												
Glina	1	1	2	-	2	-	1	1	1	1	1,00	1,00
Kutina	1	2	14	10	4	4	3	3	3	3	3,00	3,00
Petrinja	1	3	12	10	2	2	8	7	6	6	6,71	6,46
Popovača	1	3	12	9	3	1	3	3	3	3	3,00	3,00
Sisak	1	4	19	14	5	3	7	5	3	3	4,95	3,87
Karlovačka županija County of Karlovac	3	9	39	33	6	8	18	15	13	12	15,09	13,09
Grad/ Town												
Karlovac	3	9	39	33	6	8	18	15	13	12	15,09	13,09
Varaždinska županija County of Varaždin	3	13	83	48	35	17	18	18	18	18	18,00	18,00
Gradovi/ Towns												
Ludbreg	1	3	22	10	12	5	3	3	3	3	3,00	3,00
Varaždin	1	9	59	37	22	12	13	13	13	13	13,00	13,00
Varaždinske Toplice	1	1	2	1	1	-	2	2	2	2	2,00	2,00
Koprivničko-križevačka županija County of Koprivnica-Križevci	3	12	72	45	27	10	32	27	31	26	31,75	26,75
Gradovi/ Towns												
Đurđevac	1	3	18	12	6	2	6	6	6	6	6,00	6,00
Koprivnica	1	6	38	22	16	6	12	8	12	8	12,00	8,00
Križevci	1	3	16	11	5	2	14	13	13	12	13,75	12,75
Bjelovarsko-bilogorska županija County of Bjelovar-Bilogora	2	5	31	23	8	4	30	23	28	22	29,31	22,56
Gradovi/ Towns												
Bjelovar	1	3	16	11	5	1	20	17	18	16	19,31	16,56
Daruvar	1	2	15	12	3	3	10	6	10	6	10,00	6,00

**3.2. OSNOVNE ŠKOLE ZA DJECU I MLADEŽ S TEŠKOĆAMA U RAZVOJU, RAZREDNI ODJELI, UČENICI I UČITELJI,
KRAJ ŠKOLSKE GODINE 2019./2020.**
BASIC SCHOOLS FOR DISABLED CHILDREN AND YOUTH, CLASS UNITS, PUPILS AND TEACHERS,
END OF 2019/2020 SCHOOL YEAR

(nastavak)
(continued)

	Škole Schools	Razredni odjeli Class units	Učenci Pupils			Učenci koji su završili školu Pupils who completed school	Učitelji Teachers				Učitelji u ekvivalentu pune zaposlenosti Teachers, FTE	
			svega All	muški Male	ženski Female		ukupno Total		s punim radnim vremenom Full-time		svega All	žene Women
							svega All	žene Women	svega All	žene Women		
Primorsko-goranska županija County of Primorje-Gorski kotar	6	20	80	62	18	11	65	53	34	33	40,68	38,10
<i>Gradovi/ Towns</i>												
Cres	1	1	1	1	-	-	1	1	1	1	1,00	1,00
Krk	1	1	2	1	1	-	2	2	2	2	2,00	2,00
Mali Lošinj	1	3	9	9	-	5	7	4	-	-	1,33	0,97
Rijeka	2	14	65	49	16	6	54	45	30	29	35,35	33,13
<i>Općina/ Municipality</i>												
Dobrinj	1	1	3	2	1	-	1	1	1	1	1,00	1,00
Ličko-senjska županija County of Lika-Senj	1	1	2	1	1	-	1	1	1	1	1,00	1,00
<i>Grad/ Town</i>												
Gospić	1	1	2	1	1	-	1	1	1	1	1,00	1,00
Virovitičko-podravska županija County of Virovitica-Podravina	3	9	43	34	9	4	27	23	27	23	27,00	23,00
<i>Gradovi/ Towns</i>												
Slatina	2	5	25	21	4	4	9	7	9	7	9,00	7,00
Virovitica	1	4	18	13	5	-	18	16	18	16	18,00	16,00
Požeško-slavonska županija County of Požega-Slavonia	1	6	30	17	13	4	11	11	9	9	9,50	9,50
<i>Grad/ Town</i>												
Požega	1	6	30	17	13	4	11	11	9	9	9,50	9,50
Brodsko-posavska županija County of Slavonski Brod-Posavina	6	16	92	52	40	12	33	28	32	27	32,50	27,50
<i>Gradovi/ Towns</i>												
Nova Gradiška	1	3	16	7	9	2	3	3	3	3	3,00	3,00
Slavonski Brod	3	11	68	41	27	8	28	24	27	23	27,50	23,50
<i>Općine/ Municipalities</i>												
Bukovlje	1	1	4	3	1	2	1	-	1	-	1,00	-
Sikirevci	1	1	4	1	3	-	1	1	1	1	1,00	1,00
Zadarska županija County of Zadar	2	3	10	5	5	1	8	7	4	3	5,53	4,53
<i>Grad/ Town</i>												
Zadar	1	1	4	1	3	-	5	5	1	1	2,53	2,53
<i>Općina/ Municipality</i>												
Posedarje	1	2	6	4	2	1	3	2	3	2	3,00	2,00
Osječko-baranjska županija County of Osijek-Baranja	9	27	149	81	68	23	48	38	44	36	45,30	36,70
<i>Gradovi/ Towns</i>												
Beli Manastir	1	5	36	22	14	6	11	8	7	6	8,30	6,70
Belišće	1	2	11	1	10	4	2	2	2	2	2,00	2,00
Đakovo	1	3	10	3	7	3	9	8	9	8	9,00	8,00
Našice	1	2	12	7	5	1	3	3	3	3	3,00	3,00
Osijek	2	10	54	35	19	6	15	11	15	11	15,00	11,00
Valpovo	1	2	7	5	2	1	2	1	2	1	2,00	1,00

**3.2. OSNOVNE ŠKOLE ZA DJECU I MLADEŽ S TEŠKOĆAMA U RAZVOJU, RAZREDNI ODJELI, UČENICI I UČITELJI,
KRAJ ŠKOLSKE GODINE 2019./2020.
BASIC SCHOOLS FOR DISABLED CHILDREN AND YOUTH, CLASS UNITS, PUPILS AND TEACHERS,
END OF 2019/2020 SCHOOL YEAR**

(nastavak)
(continued)

	Škole Schools	Razredni odjeli Class units	Učenici Pupils			Učenici koji su završili školu Pupils who completed school	Učitelji Teachers				Učitelji u ekvivalentu pune zaposlenosti Teachers, FTE	
			svega All	muški Male	ženski Female		ukupno Total		s punim radnim vremenom Full-time		svega All	žene Women
							svega All	žene Women	svega All	žene Women		
Općine/ Municipalities												
Darda	1	2	17	7	10	2	2	2	2	2	2,00	2,00
Đurđenovac	1	1	2	1	1	-	4	3	4	3	4,00	3,00
Šibensko-kninska županija County of Šibenik-Knin	4	9	47	35	12	8	26	22	18	16	23,00	19,80
Gradovi/ Towns												
Drniš	1	2	21	14	7	6	5	2	4	2	4,50	2,00
Knin	2	4	14	11	3	1	4	4	4	4	4,00	4,00
Šibenik	1	3	12	10	2	1	17	16	10	10	14,50	13,80
Vukovarsko-srijemska županija County of Vukovar-Sirmium	4	11	63	38	25	8	43	34	37	31	38,27	32,13
Gradovi/ Towns												
Vinkovci	1	5	26	12	14	5	8	6	8	6	8,00	6,00
Vukovar	2	5	33	23	10	3	30	26	28	24	29,06	25,06
Općina/ Municipality Tovarnik	1	1	4	3	1	-	5	2	1	1	1,21	1,07
Splitsko-dalmatinska županija County of Split-Dalmatia	14	54	140	103	37	12	112	95	96	85	102,86	89,15
Gradovi/ Towns												
Komiža	1	1	4	3	1	-	1	1	1	1	1,00	1,00
Makarska	1	4	13	7	6	-	4	4	4	4	4,00	4,00
Sinj	1	1	1	1	-	-	1	1	1	1	1,00	1,00
Solin	1	1	2	2	-	-	7	5	7	5	7,00	5,00
Split	8	45	111	83	28	12	97	82	81	72	87,86	76,15
Trilj	1	1	5	5	-	-	1	1	1	1	1,00	1,00
Općina/ Municipality Sestanovac	1	1	4	2	2	-	1	1	1	1	1,00	1,00
Istarska županija County of Istria	3	6	28	21	7	4	25	20	18	14	21,18	16,35
Gradovi/ Towns												
Pula – Pola	2	5	24	20	4	4	24	19	17	13	20,18	15,35
Umag – Umago	1	1	4	1	3	-	1	1	1	1	1,00	1,00
Dubrovačko-neretvanska županija County of Dubrovnik-Neretva	2	5	16	12	4	1	5	5	5	5	5,00	5,00
Grad/ Town Dubrovnik	1	4	13	9	4	1	4	4	4	4	4,00	4,00
Općina/ Municipality Konavle	1	1	3	3	-	-	1	1	1	1	1,00	1,00
Međimurska županija County of Međimurje	1	10	51	31	20	6	58	50	56	48	57,54	49,54
Grad/ Town Čakovec	1	10	51	31	20	6	58	50	56	48	57,54	49,54
Grad Zagreb City of Zagreb	15	93	530	354	176	61	286	241	230	203	245,78	213,59

3.3. OSNOVNE UMJETNIČKE ŠKOLE, UČENICI I UČITELJI, KRAJ ŠKOLSKE GODINE 2019./2020.
BASIC ART SCHOOLS, PUPILS AND TEACHERS, END OF 2019/2020 SCHOOL YEAR

	Škole Schools	Učenici Pupils			Učenici koji su završili školu Graduated pupils	Učitelji Teachers				Učitelji u ekvivalentu pune zaposlenosti Teachers, FTE	
		svega All	muški Male	ženski Female		svega All	žene Women	s punim radnim vremenom Full-time		svega All	žene Women
								svega All	žene Women		
Republika Hrvatska Republic of Croatia	129	19 098	7 300	11 798	2 315	2 536	1 536	1 816	1 160	2 112,55	1 315,51
Glazbene ¹⁾ Music schools ¹⁾	124	18 697	7 291	11 406	2 242	2 414	1 450	1 721	1 093	2 008,88	1 241,90
Plesne ¹⁾ Dance schools ¹⁾	5	401	9	392	73	122	86	95	67	103,67	73,61
Zagrebačka županija County of Zagreb	8	1 610	623	987	207	179	116	161	108	166,23	110,44
Gradovi/ Towns											
Dugo Selo	1	165	65	100	22	22	14	19	12	21,11	13,31
Ivanić-Grad	1	96	29	67	9	8	4	8	4	8,00	4,00
Jastrebarsko	1	202	88	114	21	17	11	16	11	16,50	11,00
Samobor	1	298	134	164	17	22	14	18	13	18,62	13,13
Velika Gorica	1	144	66	78	24	13	6	11	6	11,40	6,00
Vrbovec	1	417	128	289	73	70	54	62	49	63,60	50,00
Zaprešić	1	172	68	104	17	16	8	16	8	16,00	8,00
Općina/ Municipality Brdovec	1	116	45	71	24	11	5	11	5	11,00	5,00
Krapinsko-zagorska županija County of Krapina-Zagorje	4	706	311	395	64	82	46	60	34	67,90	36,85
Gradovi/ Towns											
Krapina	1	132	56	76	8	11	5	10	5	10,65	5,00
Pregrada	1	173	71	102	18	27	14	17	9	19,90	9,54
Zabok	1	253	120	133	25	26	17	21	13	23,15	14,40
Općina/ Municipality Marija Bistrica	1	148	64	84	13	18	10	12	7	14,20	7,91
Sisačko-moslavačka županija County of Sisak-Moslavina	4	553	214	339	45	69	45	59	40	63,66	42,05
Gradovi/ Towns											
Kutina	1	152	45	107	18	7	5	7	5	7,00	5,00
Novska	1	111	52	59	7	17	8	12	6	15,46	7,35
Petrinja	1	58	24	34	2	6	4	5	3	5,20	3,20
Sisak	1	232	93	139	18	39	28	35	26	36,00	26,50
Karlovačka županija County of Karlovac	2	484	223	261	43	81	42	60	33	66,53	35,60
Gradovi/ Towns											
Karlovac	1	396	177	219	36	71	40	53	31	58,92	33,60
Ogulin	1	88	46	42	7	10	2	7	2	7,61	2,00
Varaždinska županija County of Varaždin	5	821	317	504	103	109	39	33	11	66,83	24,59
Gradovi/ Towns											
Ivanec	1	78	36	42	7	9	4	5	3	5,80	3,16
Lepoglava	1	42	5	37	6	7	3	2	1	3,35	1,92

1) Podjela škola na glazbene i plesne napisana je u predstupu samo tamo gdje osim glazbenih škola postoje i plesne, dok su ostale škole glazbene.

1) The division of schools to music and dance schools has been done in the stub entries column only where both dance schools and music schools exist, while all others are music schools.

3.3. OSNOVNE UMJETNIČKE ŠKOLE, UČENICI I UČITELJI, KRAJ ŠKOLSKE GODINE 2019./2020.
BASIC ART SCHOOLS, PUPILS AND TEACHERS, END OF 2019/2020 SCHOOL YEAR

(nastavak)
(continued)

	Škole Schools	Učenici Pupils			Učenici koji su završili školu Graduated pupils	Učitelji Teachers				Učitelji u ekvivalentu pune zaposlenosti Teachers, FTE		
		svega All	muški Male	ženski Female		s punim radnim vremenom Full-time	svega All	žene Women			svega All	žene Women
									svega All	žene Women		
Ludbreg	1	135	57	78	16	14	5	8	3	11,55	3,91	
Novi Marof	1	162	71	91	27	16	6	14	4	15,00	5,00	
Varaždin	1	404	148	256	47	63	21	4	-	31,13	10,60	
Koprivničko-križevačka županija County of Koprivnica-Križevci	2	563	229	334	64	54	30	42	25	48,20	28,30	
Gradovi/ Towns												
Koprivnica	1	255	90	165	32	27	15	17	10	22,48	13,30	
Križevci	1	308	139	169	32	27	15	25	15	25,72	15,00	
Bjelovarsko-bilogorska županija County of Bjelovar-Bilogora	3	506	198	308	47	65	33	51	27	60,46	31,64	
Gradovi/ Towns												
Bjelovar	1	311	115	196	25	38	18	32	15	34,92	17,03	
Daruvar	1	157	67	90	20	24	13	16	10	22,54	12,61	
Garešnica	1	38	16	22	2	3	2	3	2	3,00	2,00	
Primorsko-goranska županija County of Primorje-Gorski kotar	10	964	304	660	92	143	80	103	63	119,01	69,55	
Glazbene ¹⁾ Music schools ¹⁾	9	851	300	551	82	125	69	88	55	102,71	60,25	
Plesne ¹⁾ Dance schools ¹⁾	1	113	4	109	10	18	11	15	8	16,30	9,30	
Gradovi/ Towns												
Cres	1	25	3	22	6	3	2	2	2	2,24	2,00	
Crikvenica	1	68	27	41	5	5	2	4	1	4,50	1,50	
Delnice	1	98	36	62	4	12	3	7	2	7,55	2,55	
Krk	1	88	33	55	2	12	4	10	4	11,32	4,00	
Mali Lošinj	1	34	15	19	5	4	4	2	2	2,75	2,75	
Novi Vinodolski	1	46	25	21	5	4	1	4	1	4,00	1,00	
Rab	1	52	9	43	8	6	5	5	4	5,27	4,27	
Rijeka	2	481	133	348	49	83	54	69	47	74,09	49,75	
Glazbene ¹⁾ Music schools ¹⁾	1	368	129	239	39	65	43	54	39	57,79	40,45	
Plesne ¹⁾ Dance schools ¹⁾	1	113	4	109	10	18	11	15	8	16,30	9,30	
Općine/ Municipalities												
Lovran	1	72	23	49	8	14	5	-	-	7,29	1,73	
Ličko-senjska županija County of Lika-Senj	2	114	48	66	75	14	4	5	2	10,12	3,36	
Gradovi/ Towns												
Gospić	1	79	29	50	8	9	3	2	1	6,35	2,36	
Senj	1	35	19	16	67	5	1	3	1	3,77	1,00	
Virovitičko-podravska županija County of Virovitica-Podravina	3	536	221	315	54	65	34	48	27	56,14	30,49	
Gradovi/ Towns												
Slatina	1	246	94	152	24	27	16	20	13	24,10	14,79	
Virovitica	1	215	95	120	23	32	15	23	11	26,54	12,70	

3.3. OSNOVNE UMJETNIČKE ŠKOLE, UČENICI I UČITELJI, KRAJ ŠKOLSKE GODINE 2019./2020.
BASIC ART SCHOOLS, PUPILS AND TEACHERS, END OF 2019/2020 SCHOOL YEAR

(nastavak)
(continued)

	Škole Schools	Učenci Pupils			Učenci koji su završili školu Graduated pupils	Učitelji Teachers				Učitelji u ekvivalentu pune zaposlenosti Teachers, FTE	
		svega All	muški Male	ženski Female		svega All	žene Women	s punim radnim vremenom Full-time		svega All	žene Women
								svega All	žene Women		
Općina/ Municipality Pitomača	1	75	32	43	7	6	3	5	3	5,50	3,00
Požeško-slavonska županija County of Požega-Slavonia	4	537	261	276	66	58	29	27	13	44,17	21,82
Gradovi/ Towns											
Kutjevo	1	59	30	29	3	8	4	4	1	5,49	1,99
Pakrac	1	103	49	54	16	4	3	4	3	4,00	3,00
Pleternica	1	80	33	47	8	8	3	5	1	6,73	2,23
Požega	1	295	149	146	39	38	19	14	8	27,95	14,60
Brodsko-posavska županija County of Slavonski Brod-Posavina	2	349	135	214	42	36	24	34	23	34,80	23,38
Gradovi/ Towns											
Nova Gradiška	1	96	34	62	11	9	7	8	7	8,42	7,00
Slavonski Brod	1	253	101	152	31	27	17	26	16	26,38	16,38
Zadarska županija County of Zadar	3	609	182	427	87	66	44	49	32	57,97	37,78
Gradovi/ Towns											
Biograd na Moru	1	82	27	55	9	7	3	6	3	6,50	3,00
Zadar	2	527	155	372	78	59	41	43	29	51,47	34,78
Osječko-baranjska županija County of Osijek-Baranja	8	1 163	440	723	143	133	72	95	49	110,74	59,59
Gradovi/ Towns											
Beli Manastir	1	167	55	112	10	18	8	11	4	12,09	5,09
Donji Miholjac	1	82	28	54	11	7	3	6	2	6,30	2,30
Đakovo	1	167	90	77	22	18	8	16	6	17,02	7,02
Našice	1	158	63	95	19	15	7	10	5	10,84	5,60
Osijek	1	338	102	236	66	46	28	36	24	41,83	26,35
Valpovo	1	132	60	72	12	20	13	10	5	15,51	9,41
Općine/ Municipalities											
Darda	1	90	31	59	3	6	4	4	3	4,43	3,10
Kneževi Vinogradi	1	29	11	18	-	3	1	2	-	2,72	0,72
Šibensko-kninska županija County of Šibenik-Knin	4	385	122	263	32	45	32	16	9	33,42	21,71
Glazbene ¹⁾ Music schools ¹⁾	3	346	122	224	25	38	26	12	6	27,87	17,16
Plesne ¹⁾ Dance schools ¹⁾	1	39	-	39	7	7	6	4	3	5,55	4,55
Gradovi/ Towns											
Drniš	1	118	36	82	3	11	8	9	6	10,55	7,55
Knin	1	49	18	31	3	4	1	3	-	3,82	0,82
Šibenik	2	218	68	150	26	30	23	4	3	19,05	13,34
Glazbene ¹⁾ Music schools ¹⁾	1	179	68	111	19	23	17	-	-	13,50	8,79
Plesne ¹⁾ Dance schools ¹⁾	1	39	-	39	7	7	6	4	3	5,55	4,55

3.3. OSNOVNE UMJETNIČKE ŠKOLE, UČENICI I UČITELJI, KRAJ ŠKOLSKE GODINE 2019./2020.
BASIC ART SCHOOLS, PUPILS AND TEACHERS, END OF 2019/2020 SCHOOL YEAR

(nastavak)
(continued)

	Škole Schools	Učenici Pupils			Učenici koji su završili školu Graduated pupils	Učitelji Teachers				Učitelji u ekvivalentu pune zaposlenosti Teachers, FTE	
		svega All	muški Male	ženski Female		svega All	žene Women	s punim radnim vremenom Full-time		svega All	žene Women
								svega All	žene Women		
Vukovarsko-srijemska županija County of Vukovar-Sirmium	3	552	206	346	77	51	34	45	31	46,05	31,55
Gradovi/ Towns											
Vinkovci	1	280	98	182	40	22	14	22	14	22,00	14,00
Vukovar	1	205	84	121	28	21	15	18	12	18,55	12,55
Županja	1	67	24	43	9	8	5	5	5	5,50	5,00
Splitsko-dalmatinska županija County of Split-Dalmatia	17	1 778	615	1 163	209	254	171	179	123	207,49	142,10
Gradovi/ Towns											
Hvar	1	13	4	9	3	2	-	1	-	1,50	-
Imotski	1	132	38	94	12	31	21	21	13	26,00	17,00
Kaštela	1	108	28	80	12	13	9	11	7	12,00	8,00
Makarska	1	270	134	136	22	42	24	28	17	34,50	20,75
Omiš	1	219	78	141	18	25	17	21	16	22,36	16,55
Sinj	1	134	49	85	54	15	10	10	7	11,89	8,13
Split	2	611	196	415	45	90	67	65	51	71,97	55,47
Stari Grad	1	21	8	13	4	3	1	1	-	1,81	0,40
Supetar	1	15	2	13	-	2	2	1	1	1,33	1,33
Trilj	1	48	22	26	2	5	3	5	3	5,00	3,00
Trogir	1	100	33	67	14	12	8	9	5	10,08	6,08
Vis	1	8	2	6	-	2	1	-	-	0,62	0,26
Općine/ Municipalities											
Bol	1	13	1	12	3	2	2	1	1	1,33	1,33
Jelsa	1	16	3	13	2	2	1	1	1	1,30	1,00
Otok	1	44	9	35	7	5	2	4	1	4,69	1,69
Postira	1	26	8	18	11	3	3	-	-	1,11	1,11
Istarska županija County of Istria	11	1 259	531	728	177	182	104	119	78	147,99	90,18
Gradovi/ Towns											
Buzet	1	57	17	40	6	8	2	1	-	4,21	0,87
Labin	1	130	67	63	26	21	10	4	3	12,57	5,89
Novigrad – Cittanova	1	39	15	24	9	5	2	3	1	3,90	1,50
Pazin	1	107	46	61	18	11	5	7	4	9,40	4,68
Poreč – Parenzo	1	256	95	161	36	28	19	21	17	23,87	17,82
Pula – Pola	1	345	149	196	40	78	52	66	44	71,49	48,52
Rovinj – Rovigno	1	115	39	76	11	12	6	9	5	10,40	5,18
Umag – Umago	1	123	57	66	16	6	3	4	2	5,00	2,50
Općine/ Municipalities											
Barban	1	32	19	13	9	3	1	2	-	2,50	0,50
Kršan	1	16	7	9	-	5	1	-	-	1,11	0,36
Vrsar – Orsera	1	39	20	19	6	5	3	2	2	3,54	2,36
Dubrovačko-neretvanska županija County of Dubrovnik-Neretva	8	1 012	403	609	110	136	83	91	57	115,28	70,65
Gradovi/ Towns											
Dubrovnik	1	492	208	284	49	79	56	63	43	71,80	50,10
Korčula	1	91	36	55	5	13	5	5	4	9,96	4,53

3.3. OSNOVNE UMJETNIČKE ŠKOLE, UČENICI I UČITELJI, KRAJ ŠKOLSKE GODINE 2019./2020.
BASIC ART SCHOOLS, PUPILS AND TEACHERS, END OF 2019/2020 SCHOOL YEAR

(nastavak)
 (continued)

	Škole Schools	Učenici Pupils			Učenici koji su završili školu Graduated pupils	Učitelji Teachers				Učitelji u ekvivalentu pune zaposlenosti Teachers, FTE	
		svega All	muški Male	ženski Female		svega All	žene Women	s punim radnim vremenom Full-time		svega All	žene Women
								svega All	žene Women		
Metković	1	159	71	88	26	16	8	13	6	14,69	7,14
Opuzen	1	43	13	30	7	5	3	1	-	3,36	1,58
Ploče	1	57	16	41	-	6	4	4	2	5,04	3,04
<i>Općine/ Municipalities</i>											
Blato	1	43	16	27	3	6	3	3	1	4,12	1,65
Orebić	1	78	29	49	9	4	1	1	-	2,41	0,51
Vela Luka	1	49	14	35	11	7	3	1	1	3,90	2,10
<i>Međimurska županija County of Međimurje</i>	4	271	96	175	30	29	16	18	10	24,13	13,19
<i>Grad/ Town</i>											
Čakovec	1	201	71	130	23	22	12	17	10	19,71	10,79
Mursko Središće	1	19	3	16	4	1	1	-	-	0,63	0,63
Prelog	1	16	3	13	1	1	1	-	-	0,50	0,50
<i>Općine/ Municipalities</i>											
Donji Kraljevec	1	35	19	16	2	5	2	1	-	3,29	1,27
<i>Grad Zagreb City of Zagreb</i>	22	4 326	1 621	2 705	548	685	458	521	365	565,43	390,69
Glazbene ¹⁾ Music schools ¹⁾	19	4 077	1 616	2 461	492	588	389	445	309	483,61	330,93
Plesne ¹⁾ Dance schools ¹⁾	3	249	5	244	56	97	69	76	56	81,82	59,76

3.4. OSNOVNO OBRAZOVANJE ODRASLIH, ŠKOLE, UČENICI I UČITELJI, KRAJ ŠKOLSKE GODINE 2019./2020.
BASIC EDUCATION OF ADULTS, SCHOOLS, PUPILS AND TEACHERS, END OF 2019/2020 SCHOOL YEAR

	Škole Schools	Učenici Pupils			Učenici koji su završili školu Pupils who completed school	Učitelji Teachers				Učitelji u ekvivalentu pune zaposlenosti Teachers, FTE		
		svega All	muški Male	ženski Female		s punim radnim vremenom Full-time	svega All	žene Women			svega All	žene Women
									svega All	žene Women		
Republika Hrvatska Republic of Croatia	11	292	139	153	185	117	74	19	9	44,26	26,17	
Sisačko-moslavačka županija County of Sisak-Moslavina	1	9	5	4	9	8	6	1	-	1,91	0,59	
Grad/ Town Sisak	1	9	5	4	9	8	6	1	-	1,91	0,59	
Varaždinska županija County of Varaždin	1	8	8	-	4	6	3	2	1	2,91	1,73	
Grad/ Town Ivanec	1	8	8	-	4	6	3	2	1	2,91	1,73	
Bjelovarsko-bilogorska županija County of Bjelovar-Bilogora	1	22	9	13	22	10	6	2	1	2,15	1,04	
Grad/ Town Bjelovar	1	22	9	13	22	10	6	2	1	2,15	1,04	
Primorsko-goranska županija County of Primorje-Gorski kotar	1	13	12	1	5	12	11	1	1	5,08	5,00	
Grad/ Town Rijeka	1	13	12	1	5	12	11	1	1	5,08	5,00	
Požeško-slavonska županija County of Požega-Slavonia	1	12	4	8	12	11	7	-	-	5,48	3,48	
Grad/ Town Požega	1	12	4	8	12	11	7	-	-	5,48	3,48	
Brodsko-posavska županija County of Slavonski Brod-Posavina	1	4	3	1	3	9	6	1	1	3,30	2,60	
Grad/ Town Slavonski Brod	1	4	3	1	3	9	6	1	1	3,30	2,60	
Osječko-baranjska županija County of Osijek-Baranja	1	20	13	7	15	10	8	1	1	3,45	2,89	
Grad/ Town Osijek	1	20	13	7	15	10	8	1	1	3,45	2,89	
Istarska županija County of Istria	1	14	6	8	14	11	6	2	1	5,65	2,62	
Grad/ Town Pula – Pola	1	14	6	8	14	11	6	2	1	5,65	2,62	
Međimurska županija County of Međimurje	1	105	46	59	49	15	11	-	-	2,86	2,37	
Grad/ Town Čakovec	1	105	46	59	49	15	11	-	-	2,86	2,37	
Grad Zagreb City of Zagreb	2	85	33	52	52	25	10	9	3	11,47	3,85	

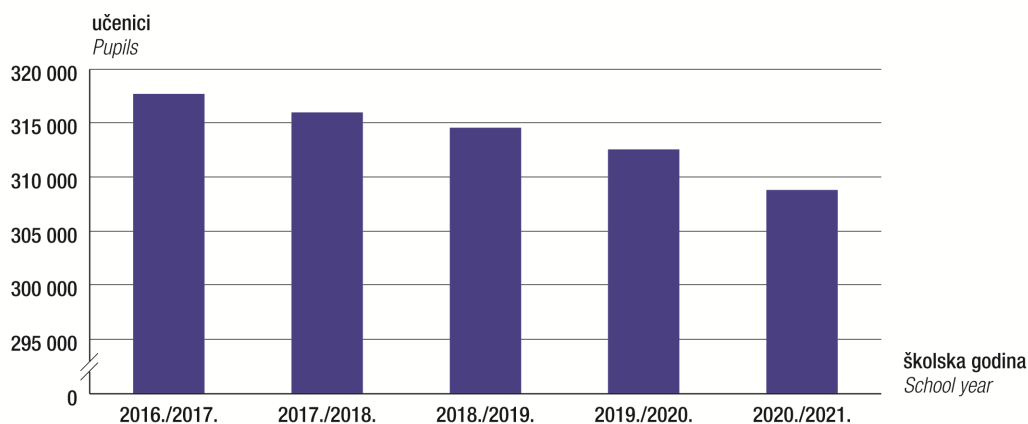
POČETAK ŠKOLSKE GODINE
BEGINNING OF SCHOOL YEAR

4. OSNOVNE ŠKOLE OD 2016./2017. DO 2020./2021.
BASIC SCHOOLS, 2016/2017 – 2020/2021

4.1. REDOVITE OSNOVNE ŠKOLE OD 2016./2017. DO 2020./2021.
REGULAR BASIC SCHOOLS, 2016/2017 – 2020/2021

	Škole Schools	Razredni odjeli Class units	Učenici Pupils			Učitelji Teachers		
			svega All	muški Male	ženski Female	svega All	muški Male	ženski Female
2016./2017.	2 039	17 814	317 649	162 797	154 852	32 508	5 891	26 617
2017./2018.	2 030	17 929	315 942	162 242	153 700	33 180	6 043	27 137
2018./2019.	2 029	18 017	314 530	161 011	153 519	33 415	6 068	27 347
2019./2020.	2 015	18 083	312 530	160 233	152 297	34 191	6 257	27 934
2020./2021.	2 001	18 229	308 791	158 616	150 175	34 642	6 218	28 424

G-3. UČENICI OSNOVNIH ŠKOLA OD 2016./2017. DO 2020./2021.
PUPILS IN BASIC SCHOOLS, 2016/2017 – 2020/2021



4.2. OSNOVNE ŠKOLE ZA DJECU I MLADEŽ S TEŠKOĆAMA U RAZVOJU OD 2016./2017. DO 2020./2021.
BASIC SCHOOLS FOR DISABLED CHILDREN AND YOUTH, 2016/2017 – 2020/2021

	Škole Schools	Razredni odjeli Class units	Učenici Pupils			Učitelji Teachers		
			svega All	muški Male	ženski Female	svega All	muški Male	ženski Female
2016./2017.	79	294	1 555	998	557	837	118	719
2017./2018.	83	306	1 599	1 046	553	773	113	670
2018./2019.	86	312	1 574	1 050	524	848	121	727
2019./2020.	88	320	1 618	1 077	541	852	125	727
2020./2021.	93	374	1 691	1 134	557	943	138	805

5. OSNOVNE ŠKOLE – POČETAK ŠKOLSKE GODINE 2020./2021.

BASIC SCHOOLS – BEGINNING OF 2020/2021 SCHOOL YEAR

5.1. OSNOVNE ŠKOLE, RAZREDNI ODJELI I UČITELJI, POČETAK ŠKOLSKE GODINE 2020./2021.

BASIC SCHOOLS, CLASS UNITS AND TEACHERS, BEGINNING OF 2020/2021 SCHOOL YEAR

	Škole Schools	Razredni odjeli Class units	Učitelji Teachers						Učitelji u ekvivalentu pune zaposlenosti Teachers, FTE		Učitelji koji predaju Teachers teaching in		
			ukupno Total		s punim radnim vremenom Full-time		s kraćim od punoga radnog vremena Part-time				u nižim razredima Lower grades	u višim razredima Upper grades	u nižim i višim razredima Lower and upper grades
			svega All	žene Women	svega All	žene Women	svega All	žene Women	svega All	žene Women			
Ukupno Total	2 001	18 229	34 642	28 424	26 199	22 592	8 443	5 832	29 906,57	25 161,67	12 824	16 371	5 447
Državne State	1 983	18 069	34 225	28 092	25 908	22 344	8 317	5 748	29 567,87	24 881,45	12 652	16 210	5 363
Privatne Private	9	75	173	126	127	97	46	29	139,36	104,95	57	64	52
Vjerskih zajednica Of religious communities	9	85	244	206	164	151	80	55	199,34	175,27	115	97	32

5.2. UČITELJI I STRUČNI SURADNICI U OSNOVNIM ŠKOLAMA PREMA DOBNIM SKUPINAMA I SPOLU, POČETAK ŠKOLSKE GODINE 2020./2021.

TEACHERS AND ASSISTANTS IN BASIC SCHOOLS, BY AGE GROUPS AND SEX, BEGINNING OF 2020/2021 SCHOOL YEAR

	Ukupno Total	Dobne skupine Age groups										
		manje od 25 godina Up to 25	25 – 29	30 – 34	35 – 39	40 – 44	45 – 49	50 – 54	55 – 59	60 – 64	65 i više godina 65 and over	
Zaposleni na temelju ugovora o radu Working on employment contract basis												
Učitelji/ Teachers	34 610	271	3 031	4 891	6 447	5 612	4 617	3 890	3 656	2 096	99	
muški/ Male	6 203	37	519	999	1 269	983	729	484	601	546	36	
ženski/ Female	28 407	234	2 512	3 892	5 178	4 629	3 888	3 406	3 055	1 550	63	
Stručni suradnici/ Assistants	2 764	14	278	452	540	420	272	231	346	205	6	
muški/ Male	215	-	19	36	56	39	21	11	21	12	-	
ženski/ Female	2 549	14	259	416	484	381	251	220	325	193	6	
Angažirani na temelju ugovora o djelu Working on contractual agreement basis												
Učitelji/ Teachers	32	3	2	4	4	4	5	2	1	1	6	
muški/ Male	15	2	-	1	1	4	3	-	-	1	3	
ženski/ Female	17	1	2	3	3	-	2	2	1	-	3	
Stručni suradnici/ Assistants	2	1	-	-	1	-	-	-	-	-	-	
muški/ Male	-	-	-	-	-	-	-	-	-	-	-	
ženski/ Female	2	1	-	-	1	-	-	-	-	-	-	

5.3. UPISANI UČENICI OSNOVNIH ŠKOLA (I PONAVLJAČI) PO RAZREDIMA I PREMA SPOLU, POČETAK ŠKOLSKE GODINE 2020./2021.
PUPILS ENROLLED IN BASIC SCHOOLS (INCLUDING REPEATERS), BY GRADES AND SEX, BEGINNING OF 2020/2021 SCHOOL YEAR

		Učenci ukupno <i>Pupils, total</i>	Učenci u nižim razredima <i>Pupils in lower grades</i>					Učenci u višim razredima <i>Pupils in upper grades</i>				
			svega <i>All</i>	I.	II.	III.	IV.	svega <i>All</i>	V.	VI.	VII.	VIII.
Škole <i>Schools</i>	svega <i>All</i>	308 791	150 949	36 598	38 089	37 657	38 605	157 842	40 759	40 030	39 116	37 937
	muški <i>Male</i>	158 616	77 704	18 891	19 662	19 253	19 898	80 912	20 774	20 505	19 966	19 667
	ženski <i>Female</i>	150 175	73 245	17 707	18 427	18 404	18 707	76 930	19 985	19 525	19 150	18 270
	ponavljajući <i>Repeaters</i>	528	97	14	7	22	54	431	98	159	96	78
	muški <i>Male</i>	309	53	5	7	12	29	256	63	86	68	39
	ženski <i>Female</i>	219	44	9	-	10	25	175	35	73	28	39
	Četverorazredne <i>Four grades</i>	svega <i>All</i>	20 080	20 080	4 797	5 159	5 089	5 035	-	-	-	-
	muški <i>Male</i>	10 393	10 393	2 513	2 648	2 619	2 613	-	-	-	-	-
	ženski <i>Female</i>	9 687	9 687	2 284	2 511	2 470	2 422	-	-	-	-	-
	ponavljajući <i>Repeaters</i>	6	6	2	2	1	1	-	-	-	-	-
	muški <i>Male</i>	6	6	2	2	1	1	-	-	-	-	-
	ženski <i>Female</i>	-	-	-	-	-	-	-	-	-	-	-
Osmorazredne <i>Eight grades</i>	svega <i>All</i>	288 711	130 869	31 801	32 930	32 568	33 570	157 842	40 759	40 030	39 116	37 937
	muški <i>Male</i>	148 223	67 311	16 378	17 014	16 634	17 285	80 912	20 774	20 505	19 966	19 667
	ženski <i>Female</i>	140 488	63 558	15 423	15 916	15 934	16 285	76 930	19 985	19 525	19 150	18 270
	ponavljajući <i>Repeaters</i>	522	91	12	5	21	53	431	98	159	96	78
	muški <i>Male</i>	303	47	3	5	11	28	256	63	86	68	39
	ženski <i>Female</i>	219	44	9	-	10	25	175	35	73	28	39
	Državne <i>State</i>	svega <i>All</i>	306 143	149 327	36 142	37 684	37 268	38 233	156 816	40 468	39 723	38 875
	muški <i>Male</i>	157 178	76 828	18 635	19 438	19 056	19 699	80 350	20 617	20 340	19 839	19 554
	ženski <i>Female</i>	148 965	72 499	17 507	18 246	18 212	18 534	76 466	19 851	19 383	19 036	18 196
	ponavljajući <i>Repeaters</i>	528	97	14	7	22	54	431	98	159	96	78
	muški <i>Male</i>	309	53	5	7	12	29	256	63	86	68	39
	ženski <i>Female</i>	219	44	9	-	10	25	175	35	73	28	39
Četverorazredne <i>Four grades</i>	svega <i>All</i>	20 029	20 029	4 788	5 144	5 075	5 022	-	-	-	-	-
	muški <i>Male</i>	10 365	10 365	2 508	2 638	2 613	2 606	-	-	-	-	-
	ženski <i>Female</i>	9 664	9 664	2 280	2 506	2 462	2 416	-	-	-	-	-
	ponavljajući <i>Repeaters</i>	6	6	2	2	1	1	-	-	-	-	-
	muški <i>Male</i>	6	6	2	2	1	1	-	-	-	-	-
	ženski <i>Female</i>	-	-	-	-	-	-	-	-	-	-	-
	Osmorazredne <i>Eight grades</i>	svega <i>All</i>	286 114	129 298	31 354	32 540	32 193	33 211	156 816	40 468	39 723	38 875
	muški <i>Male</i>	146 813	66 463	16 127	16 800	16 443	17 093	80 350	20 617	20 340	19 839	19 554
	ženski <i>Female</i>	139 301	62 835	15 227	15 740	15 750	16 118	76 466	19 851	19 383	19 036	18 196

5.3. UPISANI UČENICI OSNOVNIH ŠKOLA (I PONAVLJAČI) PO RAZREDIMA I PREMA SPOLU, POČETAK ŠKOLSKE GODINE 2020./2021.
PUPILS ENROLLED IN BASIC SCHOOLS (INCLUDING REPEATERS), BY GRADES AND SEX, BEGINNING OF 2020/2021 SCHOOL YEAR

(nastavak)
(continued)

		Učenci ukupno Pupils, total	Učenci u nižim razredima Pupils in lower grades					Učenci u višim razredima Pupils in upper grades				
			svega All	I.	II.	III.	IV.	svega All	V.	VI.	VII.	VIII.
Privatne Private	svega All	522	91	12	5	21	53	431	98	159	96	78
	muški Male	303	47	3	5	11	28	256	63	86	68	39
	ženski Female	219	44	9	-	10	25	175	35	73	28	39
	svega All	1 063	609	167	144	139	159	454	107	125	121	101
	muški Male	609	345	99	86	79	81	264	55	73	70	66
	ženski Female	454	264	68	58	60	78	190	52	52	51	35
Osmorazredne Eight grades	ponavljači Repeaters	-	-	-	-	-	-	-	-	-	-	-
	muški Male	-	-	-	-	-	-	-	-	-	-	-
	ženski Female	-	-	-	-	-	-	-	-	-	-	-
	svega All	1 063	609	167	144	139	159	454	107	125	121	101
	muški Male	609	345	99	86	79	81	264	55	73	70	66
	ženski Female	454	264	68	58	60	78	190	52	52	51	35
Vjerskih zajednica Of religious communities	ponavljači Repeaters	-	-	-	-	-	-	-	-	-	-	-
	muški Male	-	-	-	-	-	-	-	-	-	-	-
	ženski Female	-	-	-	-	-	-	-	-	-	-	-
	svega All	1 585	1 013	289	261	250	213	572	184	182	120	86
	muški Male	829	531	157	138	118	118	298	102	92	57	47
	ženski Female	756	482	132	123	132	95	274	82	90	63	39
Četverorazredne Four grades	ponavljači Repeaters	-	-	-	-	-	-	-	-	-	-	-
	muški Male	-	-	-	-	-	-	-	-	-	-	-
	ženski Female	-	-	-	-	-	-	-	-	-	-	-
	svega All	51	51	9	15	14	13	-	-	-	-	-
	muški Male	28	28	5	10	6	7	-	-	-	-	-
	ženski Female	23	23	4	5	8	6	-	-	-	-	-
Osmorazredne Eight grades	ponavljači Repeaters	-	-	-	-	-	-	-	-	-	-	-
	muški Male	-	-	-	-	-	-	-	-	-	-	-
	ženski Female	-	-	-	-	-	-	-	-	-	-	-
	svega All	1 534	962	280	246	236	200	572	184	182	120	86
	muški Male	801	503	152	128	112	111	298	102	92	57	47
	ženski Female	733	459	128	118	124	89	274	82	90	63	39
Osmorazredne Eight grades	ponavljači Repeaters	-	-	-	-	-	-	-	-	-	-	-
	muški Male	-	-	-	-	-	-	-	-	-	-	-
	ženski Female	-	-	-	-	-	-	-	-	-	-	-

**5.4. UPISANI UČENICI OSNOVNIH ŠKOLA PO RAZREDIMA, PREMA SPOLU I GODINAMA ROĐENJA,
POČETAK ŠKOLSKE GODINE 2020./2021.**

PUPILS ENROLLED IN BASIC SCHOOLS, BY GRADES, SEX AND YEAR OF BIRTH, BEGINNING OF 2020/2021 SCHOOL YEAR

		Učenci ukupno <i>Pupils, total</i>	Učenci prema godini rođenja <i>Pupils, by year of birth</i>											
			2014. i poslije <i>And after</i>	2013.	2012.	2011.	2010.	2009.	2008.	2007.	2006.	2005.	2004.	2003. i prije <i>and before</i>
Ukupno <i>Total</i>	svoga <i>All</i>	308 791	7 179	35 002	38 117	37 891	39 710	40 633	40 292	38 346	29 220	2 117	274	10
	muški <i>Male</i>	158 616	3 341	17 909	19 623	19 334	20 401	20 686	20 736	19 699	15 490	1 222	170	5
	ženski <i>Female</i>	150 175	3 838	17 093	18 494	18 557	19 309	19 947	19 556	18 647	13 730	895	104	5
I.	svoga <i>All</i>	36 598	7 061	27 966	1 519	44	5	3	-	-	-	-	-	-
	muški <i>Male</i>	18 891	3 275	14 611	977	26	2	-	-	-	-	-	-	-
	ženski <i>Female</i>	17 707	3 786	13 355	542	18	3	3	-	-	-	-	-	-
II.	svoga <i>All</i>	38 089	118	6 996	29 086	1 775	92	13	4	5	-	-	-	-
	muški <i>Male</i>	19 662	66	3 279	15 136	1 113	53	10	3	2	-	-	-	-
	ženski <i>Female</i>	18 427	52	3 717	13 950	662	39	3	1	3	-	-	-	-
III.	svoga <i>All</i>	37 657	-	40	7 423	28 360	1 749	58	19	7	1	-	-	-
	muški <i>Male</i>	19 253	-	19	3 460	14 625	1 102	36	7	4	-	-	-	-
	ženski <i>Female</i>	18 404	-	21	3 963	13 735	647	22	12	3	1	-	-	-
IV.	svoga <i>All</i>	38 605	-	-	89	7 586	29 126	1 657	129	14	3	1	-	-
	muški <i>Male</i>	19 898	-	-	50	3 502	15 243	1 024	72	4	3	-	-	-
	ženski <i>Female</i>	18 707	-	-	39	4 084	13 883	633	57	10	-	1	-	-
V.	svoga <i>All</i>	40 759	-	-	-	126	8 566	30 150	1 699	188	21	9	-	-
	muški <i>Male</i>	20 774	-	-	-	68	3 923	15 617	1 025	121	16	4	-	-
	ženski <i>Female</i>	19 985	-	-	-	58	4 643	14 533	674	67	5	5	-	-
VI.	svoga <i>All</i>	40 030	-	-	-	-	172	8 494	29 446	1 688	214	12	4	-
	muški <i>Male</i>	20 505	-	-	-	-	78	3 884	15 385	1 031	119	6	2	-
	ženski <i>Female</i>	19 525	-	-	-	-	94	4 610	14 061	657	95	6	2	-
VII.	svoga <i>All</i>	39 116	-	-	-	-	-	258	8 691	28 314	1 610	231	12	-
	muški <i>Male</i>	19 966	-	-	-	-	-	115	4 077	14 659	981	127	7	-
	ženski <i>Female</i>	19 150	-	-	-	-	-	143	4 614	13 655	629	104	5	-
VIII.	svoga <i>All</i>	37 937	-	-	-	-	-	-	304	8 130	27 371	1 864	258	10
	muški <i>Male</i>	19 667	-	-	-	-	-	-	167	3 878	14 371	1 085	161	5
	ženski <i>Female</i>	18 270	-	-	-	-	-	-	137	4 252	13 000	779	97	5

5.5. UČENICI STRANI DRŽAVLJANI U OSNOVNIM ŠKOLAMA PREMA SPOLU, POČETAK ŠKOLSKE GODINE 2020./2021.
PUPILS FOREIGN CITIZENS IN BASIC SCHOOLS, BY SEX, BEGINNING OF 2020/2021 SCHOOL YEAR

Država	Učenci strani državljani <i>Pupils foreign citizens</i>						Country
	svega <i>All</i>	muški <i>Male</i>	ženski <i>Female</i>	od toga s prebivalištem u Republici Hrvatskoj <i>Out of that, with residence in Republic of Croatia</i>			
				svega <i>All</i>	muški <i>Male</i>	ženski <i>Female</i>	
Ukupno	846	437	409	658	332	326	<i>Total</i>
Afganistan	2	-	2	-	-	-	<i>Afghanistan</i>
Albanija	17	11	6	14	9	5	<i>Albania</i>
Argentina	2	1	1	2	1	1	<i>Argentina</i>
Australija	4	3	1	4	3	1	<i>Australia</i>
Austrija	12	6	6	12	6	6	<i>Austria</i>
Azerbajdžan	1	1	-	1	1	-	<i>Azerbaijan</i>
Bangladeš	1	1	-	-	-	-	<i>Bangladesh</i>
Belgija	5	1	4	5	1	4	<i>Belgium</i>
Bjelorusija	1	0	1	1	-	1	<i>Belarus</i>
Bosna i Hercegovina	138	76	62	108	62	46	<i>Bosnia and Herzegovina</i>
Brazil	4	2	2	3	1	2	<i>Brazil</i>
Bugarska	7	4	3	7	4	3	<i>Bulgaria</i>
Cipar	2	1	1	2	1	1	<i>Cyprus</i>
Crna Gora	6	3	3	3	1	2	<i>Montenegro</i>
Češka	8	2	6	8	2	6	<i>Czech Republic</i>
Danska	2	1	1	2	1	1	<i>Denmark</i>
Egipat	7	1	6	2	1	1	<i>Egypt</i>
Estonija	1	1	-	1	1	-	<i>Estonia</i>
Filipini	8	2	6	7	2	5	<i>Philippines</i>
Francuska	3	2	1	3	2	1	<i>France</i>
Gambija	2	-	2	2	-	2	<i>Gambia</i>
Grčka	1	1	-	1	1	-	<i>Greece</i>
Gruzija	1	1	-	1	1	-	<i>Georgia</i>
Indija	1	1	-	1	1	-	<i>India</i>
Indonezija	3	-	3	3	-	3	<i>Indonesia</i>
Irak	37	25	12	14	8	6	<i>Iraq</i>
Iran	10	6	4	7	3	4	<i>Iran, Islamic Republic of</i>
Irska	5	4	1	2	1	1	<i>Ireland</i>
Italija	30	17	13	19	11	8	<i>Italy</i>
Izrael	6	1	5	6	1	5	<i>Israel</i>
Jordan	2	1	1	2	1	1	<i>Jordan</i>
Južna Koreja	8	4	4	5	2	3	<i>Korea, Republic of</i>
Južnoafrička Republika	3	1	2	2	1	1	<i>South Africa</i>
Kanada	4	3	1	4	3	1	<i>Canada</i>
Kazahstan	4	1	3	2	-	2	<i>Kazakhstan</i>
Kina	43	20	23	36	18	18	<i>China</i>
Kolumbija	1	1	-	1	1	-	<i>Colombia</i>
Kongo, Demokratska Republika	2	1	1	2	1	1	<i>Congo, Democratic Republic of the</i>
Kosovo	25	10	15	25	10	15	<i>Kosovo</i>
Libanon	2	1	1	2	1	1	<i>Lebanon</i>
Liberija	1	1	-	1	1	-	<i>Liberia</i>
Libija	12	5	7	-	-	-	<i>Libyan Arab Jamahiriya</i>
Litva	1	1	-	1	1	-	<i>Lithuania</i>
Mađarska	14	8	6	10	5	5	<i>Hungary</i>
Maroko	1	1	-	1	1	-	<i>Morocco</i>
Moldova	2	-	2	1	-	1	<i>Moldova, Republic of</i>
Nigerija	2	2	-	-	-	-	<i>Nigeria</i>
Nizozemska	15	5	10	15	5	10	<i>Netherlands</i>
Norveška	6	2	4	6	2	4	<i>Norway</i>
Njemačka	35	15	20	31	13	18	<i>Germany</i>
Oman	2	1	1	2	1	1	<i>Oman</i>
Panama	1	-	1	1	-	1	<i>Panama</i>
Peru	3	1	2	2	-	2	<i>Peru</i>
Poljska	10	7	3	8	6	2	<i>Poland</i>
Sjeverna Makedonija ¹⁾	37	18	19	33	15	18	<i>North Macedonia¹⁾</i>

1) Republika Hrvatska od 15. veljače 2019. godine u svim oblicima službene komunikacije upotrebljava ime Republika Sjeverna Makedonija.

1) As of 15 February 2019, the Republic of Croatia uses the name Republic of North Macedonia in all forms of public communication.

5.5. UČENICI STRANI DRŽAVLJANI U OSNOVNIM ŠKOLAMA PREMA SPOLU, POČETAK ŠKOLSKE GODINE 2020./2021.
PUPILS FOREIGN CITIZENS IN BASIC SCHOOLS, BY SEX, BEGINNING OF 2020/2021 SCHOOL YEAR

(nastavak)
(continued)

Država	Učenci strani državljanji Pupils foreign citizens						Country
	svega All	muški Male	ženski Female	od toga s prebivalištem u Republici Hrvatskoj Out of that, with residence in Republic of Croatia			
				svega All	muški Male	ženski Female	
Rumunjska	3	1	2	3	1	2	Romania
Rusija	48	26	22	36	19	17	Russian Federation
SAD	29	14	15	21	10	11	USA
Sirija	54	28	26	46	24	22	Syria
Slovačka	5	2	3	5	2	3	Slovakia
Slovenija	15	8	7	14	7	7	Slovenia
Srbija	28	16	12	21	12	9	Serbia
Španjolska	7	5	2	7	5	2	Spain
Švedska	5	2	3	3	1	2	Sweden
Švicarska	2	-	2	1	-	1	Switzerland
Tajland	4	-	4	4	-	4	Thailand
Tajvan	2	1	1	-	-	-	Taiwan
Turska	13	9	4	8	5	3	Turkey
Ujedinjena Kraljevina	17	10	7	17	10	7	United Kingdom
Ujedinjeni Arapski Emirati	3	3	-	3	3	-	United Arab Emirates
Ukrajina	46	25	21	33	17	16	Ukraine
Venezuela	2	2	-	2	2	-	Venezuela

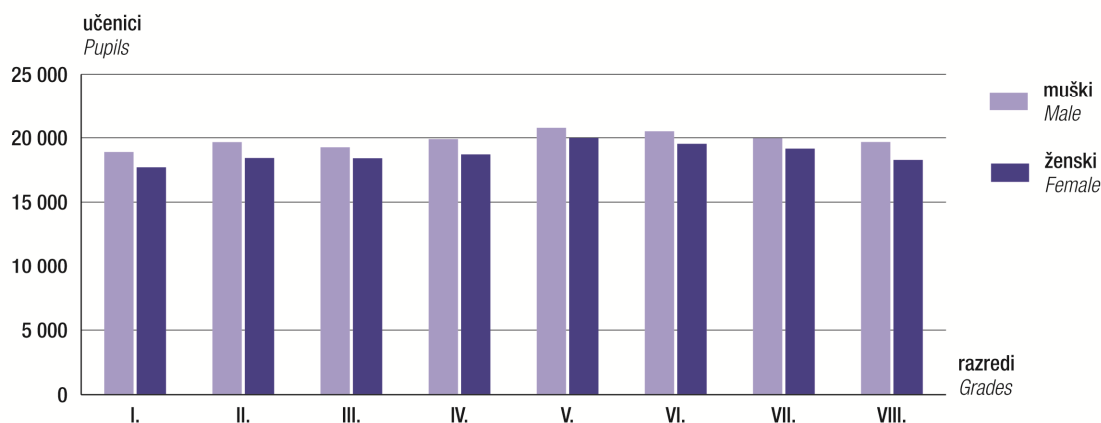
5.6. OPREMLJENOST OSNOVNIH ŠKOLA RAČUNALIMA, POČETAK ŠKOLSKE GODINE 2020./2021.
BASIC SCHOOLS EQUIPPED WITH COMPUTERS, BEGINNING OF 2020/2021 SCHOOL YEAR

Broj škola Number of schools	Broj računala ¹⁾ Number of computers ¹⁾							
	ukupno Total	s pristupom internetu With access to internet	za administrativno-upravne potrebe For administrative purposes		u procesu obrazovanja In process of education			
			ukupno Total	s pristupom internetu With access to internet	ukupno Total	s pristupom internetu With access to internet	od toga u računalnim učionicama Out of that, in computer classrooms	
							ukupno Total	s pristupom internetu With access to internet
1 953	93 345	92 583	7 170	7 145	86 175	85 438	26 347	26 298

1) Na početku školske godine 2020./2021. broj računala udvostručio se zbog novonastale situacije koju je prouzročila pandemija bolesti COVID-19 te prelaskom učenika i učitelja na online nastavu.

1) At the beginning of the 2020/2021 school year, the number of computers doubled due to the new situation caused by the COVID-19 pandemic, when pupils and teachers had to switch to online schooling.

G-4. UPISANI UČENICI OSNOVNIH ŠKOLA PO RAZREDIMA I SPOLU, POČETAK ŠKOLSKE GODINE 2020./2021.
PUPILS ENROLLED IN BASIC SCHOOLS, BY GRADES AND SEX, BEGINNING OF 2020/2021 SCHOOL YEAR



5.7. OSNOVNE ŠKOLE ZA DJECU I MLADEŽ S TEŠKOĆAMA U RAZVOJU, RAZREDNI ODJELI, UČITELJI I STRUČNI SURADNICI, POČETAK ŠKOLSKE GODINE 2020./2021.
BASIC SCHOOLS FOR DISABLED CHILDREN AND YOUTH, CLASS UNITS, TEACHERS AND ASSISTANTS, BEGINNING OF 2020/2021 SCHOOL YEAR

	Škole Schools	Razredni odjeli Class units	Učitelji Teachers						Učitelji u ekvivalentu pune zaposlenosti Teachers, FTE		Stručni suradnici ¹⁾ Assistants ¹⁾	
			ukupno Total		s punim radnim vremenom Full-time		s kraćim od punoga radnog vremena Part-time		svoga All	žene Women	svoga All	žene Women
			svoga All	žene Women	svoga All	žene Women	svoga All	žene Women				
Ukupno Total	93	374	943	805	785	690	158	115	838,73	730,77	334	306
U školama In schools												
Za djecu i mladež s intelektualnim teškoćama For children and youth with intellectual disabilities	41	126	282	241	252	217	30	24	266,81	228,86	152	141
Za djecu i mladež oštećena vida For visually impaired children and youth	1	4	15	10	-	-	15	10	5,74	4,11	17	15
Za djecu i mladež oštećena sluha For children and youth with hearing impairment	3	40	79	71	70	64	9	7	74,65	67,65	11	8
Za djecu i mladež s poremećajem u ponašanju For children and youth with behavioural disorder	8	18	88	72	45	42	43	30	51,84	46,97	23	22
Za djecu i mladež s kombiniranim smetnjama For children and youth with combined disabilities	40	186	479	411	418	367	61	44	439,69	383,18	131	120

1) Psiholog, pedagog, defektolog, socijalni radnik i knjižničar

1) Psychologist, pedagogue, special education teacher, social worker and librarian.

5.8. UČENICI U OBRAZOVNIM SKUPINAMA U OSNOVNIM ŠKOLAMA ZA DJECU I MLADEŽ S TEŠKOĆAMA U RAZVOJU, POČETAK ŠKOLSKE GODINE 2020./2021.
PUPILS IN EDUCATIONAL GROUPS IN BASIC SCHOOLS FOR DISABLED CHILDREN AND YOUTH, BEGINNING OF 2020/2021 SCHOOL YEAR

	Ukupno Total	Umjerene intelektualne teškoće Mild intellectual disability	Teže intelektualne teškoće Serious intellectual disability	Autisti Autistic	Ostale smetnje Other disabilities
Skupine Groups	517	199	66	198	54
Učenici Pupils	1 988	952	286	496	254
Muški Male	1 355	603	167	425	160
Ženski Female	633	349	119	71	94

5.9. UPISANI UČENICI OSNOVNIH ŠKOLA ZA DJECU I MLADEŽ S TEŠKOĆAMA U RAZVOJU PO RAZREDIMA, PREMA SPOLU I VRSTAMA SMETNJI, POČETAK ŠKOLSKE GODINE 2020./2021.

PUPILS ENROLLED IN BASIC SCHOOLS FOR DISABLED CHILDREN AND YOUTH, BY GRADES, SEX AND TYPES OF DISABILITIES, BEGINNING OF 2020/2021 SCHOOL YEAR

		Učenici ukupno <i>Pupils, total</i>	Učenici u nižim razredima <i>Pupils in lower grades</i>					Učenici u višim razredima <i>Pupils in upper grades</i>				
			svega <i>All</i>	I.	II.	III.	IV.	svega <i>All</i>	V.	VI.	VII.	VIII.
Ukupno <i>Total</i>	svega <i>All</i>	1 691	703	127	173	190	213	988	234	261	259	234
	muški <i>Male</i>	1 134	494	87	122	133	152	640	155	169	162	154
	ženski <i>Female</i>	557	209	40	51	57	61	348	79	92	97	80
U školama <i>In schools</i>												
Za djecu i mladež s intelektualnim teškoćama <i>For children and youth with intellectual disabilities</i>	svega <i>All</i>	605	238	42	58	60	78	367	98	95	86	88
	muški <i>Male</i>	397	160	26	43	37	54	237	64	61	53	59
	ženski <i>Female</i>	208	78	16	15	23	24	130	34	34	33	29
Za djecu i mladež oštećena vida <i>For visually impaired children and youth</i>	svega <i>All</i>	10	2	1	-	1	-	8	4	1	-	3
	muški <i>Male</i>	8	1	-	-	-	-	7	-	-	-	2
	ženski <i>Female</i>	2	1	1	-	-	-	1	-	-	-	1
Za djecu i mladež oštećena sluha <i>For children and youth with hearing impairment</i>	svega <i>All</i>	263	146	35	43	37	31	117	29	36	32	20
	muški <i>Male</i>	176	97	22	26	24	25	79	22	23	21	13
	ženski <i>Female</i>	87	49	13	17	13	6	38	7	13	11	7
Za djecu i mladež s poremećajem u ponašanju <i>For children and youth with behavioural disorder</i>	svega <i>All</i>	73	25	3	7	8	7	48	9	14	8	17
	muški <i>Male</i>	57	19	2	5	8	4	38	7	11	8	12
	ženski <i>Female</i>	16	6	1	2	-	3	10	2	3	-	5
Za djecu i mladež s kombiniranim smetnjama <i>For children and youth with combined disabilities</i>	svega <i>All</i>	740	292	46	65	84	97	448	94	115	133	106
	muški <i>Male</i>	496	217	37	48	63	69	279	58	73	80	68
	ženski <i>Female</i>	244	75	9	17	21	28	169	36	42	53	38

5.10. UPISANI UČENICI OSNOVNIH ŠKOLA ZA DJECU I MLADEŽ S TEŠKOĆAMA U RAZVOJU PO RAZREDIMA, PREMA SPOLU I GODINAMA ROĐENJA, POČETAK ŠKOLSKE GODINE 2020./2021.
PUPILS ENROLLED IN BASIC SCHOOLS FOR DISABLED CHILDREN AND YOUTH, BY GRADES, SEX AND YEAR OF BIRTH, BEGINNING OF 2020/2021 SCHOOL YEAR

		Ukupno Total	Prema godini rođenja By year of birth										All	Total
			2013. i poslije and after	2012.	2011.	2010.	2009.	2008.	2007.	2006.	2005.	2004. i prije and before		
Ukupno	svoga	1 691	56	136	166	203	225	240	253	261	115	36	All	Total
	muški	1 134	45	88	118	139	150	163	166	164	76	25	Male	
	ženski	557	11	48	48	64	75	77	87	97	39	11	Female	
I. razred	svoga	127	53	68	3	1	1	1	-	-	-	-	All	1 st grade
	muški	87	44	39	2	1	-	1	-	-	-	-	Male	
	ženski	40	9	29	1	-	1	-	-	-	-	-	Female	
II. razred	svoga	173	3	65	85	16	4	-	-	-	-	-	All	2 nd grade
	muški	122	1	48	59	10	4	-	-	-	-	-	Male	
	ženski	51	2	17	26	6	-	-	-	-	-	-	Female	
III. razred	svoga	190	-	3	71	98	12	5	-	1	-	-	All	3 rd grade
	muški	133	-	1	53	67	7	4	-	1	-	-	Male	
	ženski	57	-	2	18	31	5	1	-	-	-	-	Female	
IV. razred	svoga	213	-	-	7	80	113	11	2	-	-	-	All	4 th grade
	muški	152	-	-	4	55	83	9	1	-	-	-	Male	
	ženski	61	-	-	3	25	30	2	1	-	-	-	Female	
V. razred	svoga	234	-	-	-	8	84	119	15	4	3	1	All	5 th grade
	muški	155	-	-	-	6	52	83	11	2	1	-	Male	
	ženski	79	-	-	-	2	32	36	4	2	2	1	Female	
VI. razred	svoga	261	-	-	-	-	11	88	140	16	2	4	All	6 th grade
	muški	169	-	-	-	-	4	57	94	10	1	3	Male	
	ženski	92	-	-	-	-	7	31	46	6	1	1	Female	
VII. razred	svoga	259	-	-	-	-	-	16	88	132	20	3	All	7 th grade
	muški	162	-	-	-	-	-	9	54	84	14	1	Male	
	ženski	97	-	-	-	-	-	7	34	48	6	2	Female	
VIII. razred	svoga	234	-	-	-	-	-	-	8	108	90	28	All	8 th grade
	muški	154	-	-	-	-	-	-	6	67	60	21	Male	
	ženski	80	-	-	-	-	-	-	2	41	30	7	Female	

5.11. POSEBNO OSNOVNO OBRAZOVANJE
SPECIAL BASIC EDUCATION

5.11.1. ŠKOLE PREMA STATUSU, UPISANI UČENICI I UČITELJI, POČETAK ŠKOLSKE GODINE 2020./2021.
SCHOOLS, BY STATUS, PUPILS ENROLLED AND TEACHERS, BEGINNING OF 2020/2021 SCHOOL YEAR

	Škole Schools				Učenci Pupils		Učitelji Teachers				
	ukupno Total	samo- stalne Self- contained	područne Satellite	odjeli Departmen- ts	ukupno Total	učenice Female pupils	ukupno Total	žene Women	s punim radnim vremenom Full-time		
									ukupno Total	žene Women	
Osnovne umjetničke škole	129	30	35	64	18 254	11 278	2 660	1 620	1 921	1 239	Basic art schools
Glazbene	124	29	35	60	17 800	10 833	2 519	1 519	1 821	1 167	Music schools
Državne	116	25	35	56	17 283	10 561	2 398	1 455	1 794	1 152	State
Privatne	8	4	-	4	517	272	121	64	27	15	Private
Plesne	5	1	-	4	454	445	141	101	100	72	Dance schools
Državne	5	1	-	4	454	445	141	101	100	72	State

5.11.2. UPISANI UČENICI OSNOVNIH UMJETNIČKIH ŠKOLA PO RAZREDIMA, PREMA SPOLU I GODINAMA ROĐENJA, POČETAK ŠKOLSKE GODINE 2020./2021.
PUPILS ENROLLED IN BASIC ART SCHOOLS, BY GRADES, SEX AND YEAR OF BIRTH, BEGINNING OF 2020/2021 SCHOOL YEAR

	Ukupno Total	Prema godini rođenja By year of birth										2005. i prije and before		
		2014. i poslije and after	2013.	2012.	2011.	2010.	2009.	2008.	2007.	2006.				
Osnovne umjetničke škole	svega	18 254	26	287	1 373	3 090	3 546	3 214	2 860	2 228	1 349	281	All	Basic art schools
	muški	6 976	7	101	499	1 150	1 328	1 153	1 102	900	583	153	Male	
	ženski	11 278	19	186	874	1 940	2 218	2 061	1 758	1 328	766	128	Female	
I. razred	svega	3 954	26	273	1 101	1 800	509	155	62	21	6	1	All	1 st grade
	muški	1 472	7	97	407	689	172	61	26	10	3	-	Male	
	ženski	2 482	19	176	694	1 111	337	94	36	11	3	1	Female	
II. razred	svega	3 932	-	14	243	1 091	1 883	518	131	37	10	5	All	2 nd grade
	muški	1 508	-	4	81	403	735	195	59	21	5	5	Male	
	ženski	2 424	-	10	162	688	1 148	323	72	16	5	-	Female	
III. razred	svega	3 264	-	-	29	191	969	1 540	405	96	25	9	All	3 rd grade
	muški	1 206	-	-	11	55	361	553	163	44	13	6	Male	
	ženski	2 058	-	-	18	136	608	987	242	52	12	3	Female	
IV. razred	svega	2 786	-	-	-	8	171	825	1 372	326	71	13	All	4 th grade
	muški	993	-	-	-	3	55	279	503	117	28	8	Male	
	ženski	1 793	-	-	-	5	116	546	869	209	43	5	Female	
V. razred	svega	2 284	-	-	-	-	14	163	746	1 056	235	70	All	5 th grade
	muški	957	-	-	-	-	5	61	299	443	105	44	Male	
	ženski	1 327	-	-	-	-	9	102	447	613	130	26	Female	
VI. razred	svega	2 034	-	-	-	-	-	13	144	692	1 002	183	All	6 th grade
	muški	840	-	-	-	-	-	4	52	265	429	90	Male	
	ženski	1 194	-	-	-	-	-	9	92	427	573	93	Female	
Glazbene škole	svega	17 800	26	285	1 350	3 028	3 445	3 101	2 772	2 180	1 333	280	All	Music schools
	muški	6 967	7	101	499	1 150	1 327	1 149	1 100	899	582	153	Male	
	ženski	10 833	19	184	851	1 878	2 118	1 952	1 672	1 281	751	127	Female	
I. razred	svega	3 789	26	271	1 079	1 746	451	136	54	19	6	1	All	1 st grade
	muški	1 472	7	97	407	689	172	61	26	10	3	-	Male	
	ženski	2 317	19	174	672	1 057	279	75	28	9	3	1	Female	
II. razred	svega	3 816	-	14	242	1 083	1 844	470	114	34	10	5	All	2 nd grade
	muški	1 502	-	4	81	403	734	192	58	20	5	5	Male	
	ženski	2 314	-	10	161	680	1 110	278	56	14	5	-	Female	
III. razred	svega	3 178	-	-	29	191	965	1 499	373	89	24	8	All	3 rd grade
	muški	1 204	-	-	11	55	361	552	162	44	13	6	Male	
	ženski	1 974	-	-	18	136	604	947	211	45	11	2	Female	
IV. razred	svega	2 699	-	-	-	8	171	820	1 341	290	56	13	All	4 th grade
	muški	992	-	-	-	3	55	279	503	117	27	8	Male	
	ženski	1 707	-	-	-	5	116	541	838	173	29	5	Female	

5.11.2. UPISANI UČENICI OSNOVNIH UMJETNIČKIH ŠKOLA PO RAZREDIMA, PREMA SPOLU I GODINAMA ROĐENJA, POČETAK ŠKOLSKE GODINE 2020./2021.

PUPILS ENROLLED IN BASIC ART SCHOOLS, BY GRADES, SEX AND YEAR OF BIRTH, BEGINNING OF 2020/2021 SCHOOL YEAR

(nastavak)
(continued)

		Ukupno <i>Total</i>	Prema godini rođenja <i>By year of birth</i>											
			2014. i poslije <i>and after</i>	2013.	2012.	2011.	2010.	2009.	2008.	2007.	2006.	2005. i prije <i>and before</i>		
V. razred	svoga	2 284	-	-	-	-	14	163	746	1 056	235	70	All	5 th grade
	muški	957	-	-	-	-	5	61	299	443	105	44	Male	
	ženski	1 327	-	-	-	-	9	102	447	613	130	26	Female	
VI. razred	svoga	2 034	-	-	-	-	-	13	144	692	1 002	183	All	6 th grade
	muški	840	-	-	-	-	-	4	52	265	429	90	Male	
	ženski	1 194	-	-	-	-	-	9	92	427	573	93	Female	
Plesne	svoga	454	-	2	23	62	101	113	88	48	16	1	All	Dance schools
	muški	9	-	-	-	-	1	4	2	1	1	-	Male	
	ženski	445	-	2	23	62	100	109	86	47	15	1	Female	
I. razred	svoga	165	-	2	22	54	58	19	8	2	-	-	All	1 st grade
	muški	0	-	-	-	-	-	-	-	-	-	-	Male	
	ženski	165	-	2	22	54	58	19	8	2	-	-	Female	
II. razred	svoga	116	-	-	1	8	39	48	17	3	-	-	All	2 nd grade
	muški	6	-	-	-	-	1	3	1	1	-	-	Male	
	ženski	110	-	-	1	8	38	45	16	2	-	-	Female	
III. razred	svoga	86	-	-	-	-	4	41	32	7	1	1	All	3 rd grade
	muški	2	-	-	-	-	-	1	1	-	-	-	Male	
	ženski	84	-	-	-	-	4	40	31	7	1	1	Female	
IV. razred	svoga	87	-	-	-	-	-	5	31	36	15	-	All	4 th grade
	muški	1	-	-	-	-	-	-	-	-	1	-	Male	
	ženski	86	-	-	-	-	-	5	31	36	14	-	Female	

6. OSNOVNE ŠKOLE PO ŽUPANIJAMA I GRADOVIMA/OPĆINAMA – POČETAK ŠKOLSKE GODINE 2020./2021.
BASIC SCHOOLS, BY COUNTIES AND TOWNS/MUNICIPALITIES – BEGINNING OF 2020/2021 SCHOOL YEAR

6.1. OSNOVNE ŠKOLE, RAZREDNI ODJELI, UČENICI I UČITELJI, POČETAK ŠKOLSKE GODINE 2020./2021.
BASIC SCHOOLS, CLASS UNITS, PUPILS AND TEACHERS, BEGINNING OF 2020/2021 SCHOOL YEAR

	Škole Schools	Razredni odjeli Class units	Učitelji Teachers	Učenici Pupils								
				ukupno Total			I. – IV. razred 1 st – 4 th grade			V. – VIII. razred 5 th – 8 th grade		
				svega All	muški Male	ženski Female	svega All	muški Male	ženski Female	svega All	muški Male	ženski Female
Republika Hrvatska <i>Republic of Croatia</i>	2 001	18 229	34 642	308 791	158 616	150 175	150 949	77 704	73 245	157 842	80 912	76 930
Državne škole <i>State schools</i>	1 983	18 069	34 225	306 143	157 178	148 965	149 327	76 828	72 499	156 816	80 350	76 466
Privatne škole ¹⁾ <i>Private schools¹⁾</i>	9	75	173	1 063	609	454	609	345	264	454	264	190
Škole vjerskih zajednica ¹⁾ <i>Schools of religious communities¹⁾</i>	9	85	244	1 585	829	756	1 013	531	482	572	298	274
Zagrebačka županija <i>County of Zagreb</i>	126	1 349	2 404	25 035	12 807	12 228	12 164	6 247	5 917	12 871	6 560	6 311
Državne škole <i>State schools</i>	125	1 346	2 399	25 009	12 793	12 216	12 138	6 233	5 905	12 871	6 560	6 311
Privatne škole ¹⁾ <i>Private schools¹⁾</i>	1	3	5	26	14	12	26	14	12	-	-	-
Gradovi/ <i>Towns</i>												
Dugo Selo	2	72	133	1 621	820	801	801	410	391	820	410	410
Ivanić-Grad	4	61	117	1 130	552	578	547	282	265	583	270	313
Jastrebarsko	10	63	101	1 064	540	524	520	274	246	544	266	278
Samobor	18	157	286	3 027	1 572	1 455	1 506	797	709	1 521	775	746
Državne škole <i>State schools</i>	17	154	281	3 001	1 558	1 443	1 480	783	697	1 521	775	746
Privatne škole ¹⁾ <i>Private schools¹⁾</i>	1	3	5	26	14	12	26	14	12	-	-	-
Sveta Nedelja	4	67	105	1 540	793	747	746	363	383	794	430	364
Sveti Ivan Zelina	6	64	116	1 114	552	562	541	259	282	573	293	280
Velika Gorica	19	276	489	5 546	2 787	2 759	2 662	1 336	1 326	2 884	1 451	1 433
Vrbovec	9	70	109	1 113	552	561	521	257	264	592	295	297
Zaprešić	6	96	188	1 922	1 022	900	946	515	431	976	507	469
Općine/ <i>Municipalities</i>												
Bedenica	1	10	22	157	83	74	77	42	35	80	41	39
Bistra	2	27	48	527	271	256	218	114	104	309	157	152
Brckovljani	2	34	55	643	345	298	312	154	158	331	191	140
Brdovec	5	55	113	988	520	468	481	264	217	507	256	251
Dubrava	2	20	30	307	160	147	147	75	72	160	85	75
Farkaševac	2	9	15	110	55	55	44	21	23	66	34	32
Gradec	5	19	32	270	143	127	130	69	61	140	74	66
Jakovlje	3	20	30	332	168	164	159	77	82	173	91	82
Klinča Sela	3	25	49	476	244	232	221	114	107	255	130	125
Kloštar Ivanić	1	24	49	442	235	207	201	101	100	241	134	107
Krašić	1	12	31	169	78	91	68	31	37	101	47	54
Kravarsko	3	12	26	150	76	74	77	32	45	73	44	29
Križ	2	26	45	447	232	215	208	114	94	239	118	121
Luka	1	8	19	103	51	52	51	20	31	52	31	21
Marija Gorica	1	9	19	142	76	66	62	35	27	80	41	39
Orle	2	6	6	69	35	34	69	35	34	-	-	-
Pisarovina	3	20	36	274	145	129	139	73	66	135	72	63
Pokupsko	2	9	23	126	55	71	57	25	32	69	30	39
Preseka	1	8	8	94	54	40	39	24	15	55	30	25

1) Podjela škola na državne, privatne i/ili škole vjerskih zajednica napisana je u predstupcu samo tamo gdje postoje privatne škole ili škole vjerskih zajednica, dok su ostale škole državne.

1) The division of schools to state, private and/or schools of religious communities has been done in the stub entries column only where both private schools or schools of religious communities exist, while all others are state schools.

6.1. OSNOVNE ŠKOLE, RAZREDNI ODJELI, UČENICI I UČITELJI, POČETAK ŠKOLSKE GODINE 2020./2021.
BASIC SCHOOLS, CLASS UNITS, PUPILS AND TEACHERS, BEGINNING OF 2020/2021 SCHOOL YEAR

(nastavak)
 (continued)

	Škole Schools	Razredni odjeli Class units	Učitelji Teachers	Učenci Pupils								
				ukupno Total			I. – IV. razred 1 st – 4 th grade			V. – VIII. razred 5 th – 8 th grade		
				svega All	muški Male	ženski Female	svega All	muški Male	ženski Female	svega All	muški Male	ženski Female
Pušća	2	21	37	321	186	135	162	101	61	159	85	74
Rakovec	1	8	9	109	51	58	50	23	27	59	28	31
Rugvica	1	34	51	591	298	293	291	154	137	300	144	156
Stupnik	1	5	5	103	50	53	103	50	53	-	-	-
Žumberak	1	2	2	8	6	2	8	6	2	-	-	-
Krapinsko-zagorska županija <i>County of Krapina-Zagorje</i>	82	590	1 083	9 271	4 710	4 561	4 554	2 305	2 249	4 717	2 405	2 312
<i>Gradovi/ Towns</i>												
Donja Stubica	3	28	42	439	211	228	210	104	106	229	107	122
Klanjec	2	15	28	188	91	97	102	51	51	86	40	46
Krapina	6	56	90	933	476	457	451	230	221	482	246	236
Oroslavje	2	23	40	442	235	207	215	115	100	227	120	107
Pregrada	7	32	54	472	230	242	242	109	133	230	121	109
Zabok	3	37	56	742	397	345	381	197	184	361	200	161
Zlatar	3	27	57	464	232	232	224	104	120	240	128	112
<i>Općine/ Municipalities</i>												
Bedekovčina	4	37	61	610	297	313	306	152	154	304	145	159
Budinščina	1	10	22	164	89	75	92	51	41	72	38	34
Desinić	2	15	33	199	102	97	95	47	48	104	55	49
Đurmanec	4	20	32	275	145	130	117	67	50	158	78	80
Gornja Stubica	5	25	50	359	189	170	171	95	76	188	94	94
Hrašćina	1	6	8	40	19	21	17	7	10	23	12	11
Hum na Sutli	5	22	36	339	164	175	169	84	85	170	80	90
Jesenje	1	8	23	79	38	41	36	12	24	43	26	17
Konjščina	2	17	28	326	163	163	157	80	77	169	83	86
Kraljevec na Sutli	2	10	20	122	52	70	55	22	33	67	30	37
Krapinske Toplice	3	21	36	352	186	166	166	89	77	186	97	89
Kumrovec	1	9	21	141	77	64	64	34	30	77	43	34
Lobor	2	9	30	120	64	56	58	35	23	62	29	33
Mače	2	10	22	168	84	84	90	35	55	78	49	29
Marija Bistrica	4	27	45	406	206	200	198	98	100	208	108	100
Mihovljan	2	10	19	138	66	72	59	25	34	79	41	38
Novi Golubovec	1	8	13	108	52	56	54	29	25	54	23	31
Petrovsko	2	13	26	157	77	80	85	44	41	72	33	39
Radoboj	3	17	35	222	116	106	104	48	56	118	68	50
Stubičke Toplice	1	12	25	201	113	88	99	60	39	102	53	49
Sveti Križ Začretje	3	25	44	404	186	218	208	103	105	196	83	113
Tuhelj	1	8	23	144	67	77	77	36	41	67	31	36
Veliko Trgovišće	3	19	37	306	163	143	151	85	66	155	78	77
Zlatar-Bistrica	1	14	27	211	123	88	101	57	44	110	66	44
Sisačko-moslavačka županija <i>County of Sisak-Moslavina</i>	89	701	1 336	10 565	5 340	5 225	5 022	2 541	2 481	5 543	2 799	2 744
Državne škole <i>State schools</i>	88	697	1 324	10 514	5 312	5 202	4 971	2 513	2 458	5 543	2 799	2 744
Škole vjerskih zajednica ¹⁾ <i>Schools of religious communities¹⁾</i>	1	4	12	51	28	23	51	28	23	-	-	-
<i>Gradovi/ Towns</i>												
Glina	3	31	56	467	253	214	203	107	96	264	146	118
Hrvatska Kostajnica	1	12	26	166	86	80	70	37	33	96	49	47
Kutina	15	107	189	1 714	886	828	793	405	388	921	481	440
Novska	9	60	122	924	457	467	463	221	242	461	236	225
Državne škole <i>State schools</i>	8	56	110	873	429	444	412	193	219	461	236	225

6.1. OSNOVNE ŠKOLE, RAZREDNI ODJELI, UČENICI I UČITELJI, POČETAK ŠKOLSKE GODINE 2020./2021.
BASIC SCHOOLS, CLASS UNITS, PUPILS AND TEACHERS, BEGINNING OF 2020/2021 SCHOOL YEAR

(nastavak)
(continued)

	Škole Schools	Razredni odjeli Class units	Učitelji Teachers	Učenci Pupils								
				ukupno Total			I. – IV. razred 1 st – 4 th grade			V. – VIII. razred 5 th – 8 th grade		
				svega All	muški Male	ženski Female	svega All	muški Male	ženski Female	svega All	muški Male	ženski Female
Škole vjerskih zajednica ¹⁾ Schools of religious communities ¹⁾	1	4	12	51	28	23	51	28	23	-	-	-
Petrinja	9	95	180	1 533	759	774	731	361	370	802	398	404
Popovača	9	75	97	853	417	436	403	195	208	450	222	228
Sisak	18	167	323	2 987	1 475	1 512	1 484	735	749	1 503	740	763
<i>Općine/ Municipalities</i>												
Donji Kukuruzari	1	8	19	59	37	22	22	16	6	37	21	16
Dvor	1	11	31	139	74	65	63	36	27	76	38	38
Gvozd	1	8	28	76	30	46	34	15	19	42	15	27
Hrvatska Dubica	1	8	19	96	50	46	49	28	21	47	22	25
Jasenovac	2	10	23	104	51	53	50	25	25	54	26	28
Lekenik	5	27	41	401	197	204	182	91	91	219	106	113
Lipovljani	3	22	41	300	151	149	123	62	61	177	89	88
Majur	1	5	1	5	2	3	5	2	3	-	-	-
Martinska Ves	3	10	21	112	56	56	61	33	28	51	23	28
Sunja	1	16	29	246	130	116	115	62	53	131	68	63
Topusko	1	13	30	190	113	77	83	56	27	107	57	50
Velika Ludina	5	16	60	193	116	77	88	54	34	105	62	43
Karlovačka županija County of Karlovac	69	530	1 005	8 159	4 121	4 038	3 908	1 954	1 954	4 251	2 167	2 084
<i>Gradovi/ Towns</i>												
Duga Resa	4	39	65	816	412	404	390	193	197	426	219	207
Karlovac	20	204	377	3 758	1 902	1 856	1 800	902	898	1 958	1 000	958
Ogulin	9	64	111	1 004	509	495	458	234	224	546	275	271
Ozalj	7	24	40	357	178	179	179	83	96	178	95	83
Slunj	1	17	29	256	142	114	115	66	49	141	76	65
<i>Općine/ Municipalities</i>												
Barilović	3	13	27	177	80	97	96	41	55	81	39	42
Bosiljevo	2	7	16	63	26	37	27	13	14	36	13	23
Cetingrad	2	10	23	96	43	53	43	19	24	53	24	29
Draganić	1	9	20	184	96	88	88	49	39	96	47	49
Generalski Stol	3	11	26	89	48	41	50	27	23	39	21	18
Josipdol	3	36	52	259	139	120	134	67	67	125	72	53
Kamanje	1	8	8	83	38	45	39	17	22	44	21	23
Krnjak	1	8	23	77	36	41	34	17	17	43	19	24
Lasinja	1	8	20	83	45	38	33	21	12	50	24	26
Netretić	4	15	50	113	56	57	59	30	29	54	26	28
Plaški	1	12	25	148	78	70	68	40	28	80	38	42
Rakovica	2	11	23	148	61	87	69	27	42	79	34	45
Saborsko	1	2	2	12	5	7	12	5	7	-	-	-
Tounj	1	8	17	70	34	36	30	13	17	40	21	19
Vojnić	1	15	31	207	112	95	95	52	43	112	60	52
Žakanje	1	9	20	159	81	78	89	38	51	70	43	27
Varaždinska županija County of Varaždin	71	773	1 435	12 873	6 612	6 261	6 133	3 128	3 005	6 740	3 484	3 256
Državne škole State schools	70	764	1 410	12 712	6 527	6 185	6 019	3 064	2 955	6 693	3 463	3 230
Škole vjerskih zajednica ¹⁾ Schools of religious communities ¹⁾	1	9	25	161	85	76	114	64	50	47	21	26
<i>Gradovi/ Towns</i>												
Ivanec	7	59	98	976	502	474	471	229	242	505	273	232
Lepoglava	4	39	78	564	301	263	259	136	123	305	165	140

6.1. OSNOVNE ŠKOLE, RAZREDNI ODJELI, UČENICI I UČITELJI, POČETAK ŠKOLSKE GODINE 2020./2021.
BASIC SCHOOLS, CLASS UNITS, PUPILS AND TEACHERS, BEGINNING OF 2020/2021 SCHOOL YEAR

(nastavak)
 (continued)

	Škole Schools	Razredni odjeli Class units	Učitelji Teachers	Učenci Pupils								
				ukupno Total			I. – IV. razred 1 st – 4 th grade			V. – VIII. razred 5 th – 8 th grade		
				svega All	muški Male	ženski Female	svega All	muški Male	ženski Female	svega All	muški Male	ženski Female
Ludbreg	1	33	56	730	366	364	367	178	189	363	188	175
Novi Marof	7	63	100	921	491	430	430	220	210	491	271	220
Varaždin	8	173	315	3 442	1 731	1 711	1 671	851	820	1 771	880	891
Državne škole State schools	7	164	290	3 281	1 646	1 635	1 557	787	770	1 724	859	865
Škole vjerskih zajednica ¹⁾ Schools of religious communities ¹⁾	1	9	25	161	85	76	114	64	50	47	21	26
Varaždinske Toplice	5	31	60	429	203	226	222	99	123	207	104	103
<i>Općine/ Municipalities</i>												
Bednja	3	21	31	209	110	99	98	53	45	111	57	54
Beretinec	1	8	25	89	52	37	47	27	20	42	25	17
Breznica	1	8	19	116	64	52	56	32	24	60	32	28
Breznički Hum	2	9	21	186	105	81	90	52	38	96	53	43
Cestica	3	24	38	429	210	219	217	107	110	212	103	109
Donja Voća	2	11	21	126	66	60	53	26	27	73	40	33
Gornji Knežinec	2	21	33	371	210	161	171	92	79	200	118	82
Jalžabet	2	16	32	190	104	86	82	43	39	108	61	47
Klenovnik	1	8	22	142	78	64	68	40	28	74	38	36
Ljubešćica	1	8	18	151	74	77	78	40	38	73	34	39
Martijanec	1	14	28	187	104	83	76	39	37	111	65	46
Maruševec	3	29	46	455	223	232	221	107	114	234	116	118
Petrijanec	3	30	47	464	247	217	237	132	105	227	115	112
Sračinec	2	29	47	518	254	264	228	114	114	290	140	150
Sveti Đurđ	1	16	33	294	159	135	132	69	63	162	90	72
Sveti Ilija	2	23	50	297	167	130	153	93	60	144	74	70
Tmovec Bartolovečki	2	31	64	496	245	251	209	103	106	287	142	145
Veliki Bukovec	1	16	32	250	114	136	110	54	56	140	60	80
Vidovec	3	29	61	448	222	226	205	93	112	243	129	114
Vinica	2	16	42	253	136	117	117	63	54	136	73	63
Visoko	1	8	18	140	74	66	65	36	29	75	38	37
Koprivničko-križevačka županija County of Koprivnica-Križevci	88	519	951	8 252	4 330	3 922	3 980	2 033	1 947	4 272	2 297	1 975
<i>Gradovi/ Towns</i>												
Đurđevac	6	35	57	652	365	287	312	170	142	340	195	145
Koprivnica	7	105	167	2 364	1 229	1 135	1 172	597	575	1 192	632	560
Križevci	15	83	156	1 445	759	686	680	348	332	765	411	354
<i>Općine/ Municipalities</i>												
Drnje	2	17	32	231	125	106	57	28	29	174	97	77
Đelekovec	2	9	20	80	41	39	42	17	25	38	24	14
Ferdinandovac	1	9	21	141	82	59	53	33	20	88	49	39
Gola	5	19	42	175	100	75	81	44	37	94	56	38
Gornja Rijeka	2	11	28	169	93	76	72	42	30	97	51	46
Hlebine	1	8	16	108	61	47	58	30	28	50	31	19
Kalinovac	1	8	17	103	48	55	54	23	31	49	25	24
Kalnik	1	8	19	62	28	34	32	13	19	30	15	15
Kloštar Podravski	3	16	32	242	141	101	110	63	47	132	78	54
Koprivnički Bregi	2	11	22	153	82	71	66	36	30	87	46	41
Koprivnički Ivanec	2	13	30	145	66	79	79	39	40	66	27	39
Legrad	4	11	26	125	67	58	58	31	27	67	36	31
Molve	2	14	24	176	94	82	58	31	27	118	63	55
Novigrad Podravski	3	12	27	151	80	71	67	39	28	84	41	43
Novo Virje	3	5	11	36	21	15	36	21	15	-	-	-
Peteranec	2	9	12	122	64	58	122	64	58	-	-	-

6.1. OSNOVNE ŠKOLE, RAZREDNI ODJELI, UČENICI I UČITELJI, POČETAK ŠKOLSKE GODINE 2020./2021.
BASIC SCHOOLS, CLASS UNITS, PUPILS AND TEACHERS, BEGINNING OF 2020/2021 SCHOOL YEAR

(nastavak)
(continued)

	Škole Schools	Razredni odjeli Class units	Učitelji Teachers	Učenci Pupils								
				ukupno Total			I. – IV. razred 1 st – 4 th grade			V. – VIII. razred 5 th – 8 th grade		
				svega All	muški Male	ženski Female	svega All	muški Male	ženski Female	svega All	muški Male	ženski Female
Podravske Sesvete	1	8	8	124	72	52	56	29	27	68	43	25
Rasinja	4	20	35	210	104	106	95	42	53	115	62	53
Sokolovac	5	17	34	212	112	100	107	52	55	105	60	45
Sveti Ivan Žabno	4	25	42	361	171	190	186	87	99	175	84	91
Sveti Petar Orehovec	6	24	38	335	160	175	178	77	101	157	83	74
Virje	4	22	35	330	165	165	149	77	72	181	88	93
Bjelovarsko-bilogorska županija County of Bjelovar-Bilogora	98	551	1 034	8 271	4 321	3 950	3 964	2 117	1 847	4 307	2 204	2 103
<i>Gradovi/ Towns</i>												
Bjelovar	16	156	275	2 934	1 528	1 406	1 411	765	646	1 523	763	760
Čazma	6	36	58	581	292	289	276	133	143	305	159	146
Daruvar	6	52	97	890	486	404	425	233	192	465	253	212
Garešnica	10	48	84	687	368	319	331	188	143	356	180	176
Grubišno Polje	3	26	40	432	226	206	221	119	102	211	107	104
<i>Općine/ Municipalities</i>												
Berek	1	8	20	78	44	34	35	19	16	43	25	18
Dežanovac	7	13	27	139	81	58	62	36	26	77	45	32
Đulovac	4	19	37	269	143	126	140	74	66	129	69	60
Hercegovac	3	10	22	112	57	55	49	24	25	63	33	30
Ivanska	2	12	34	161	84	77	64	34	30	97	50	47
Kapela	5	17	32	198	105	93	98	55	43	100	50	50
Končanica	3	15	32	119	62	57	55	28	27	64	34	30
Nova Rača	6	19	36	228	118	110	106	51	55	122	67	55
Rovišće	4	30	50	452	220	232	180	93	87	272	127	145
Severin	1	4	4	30	15	15	30	15	15	-	-	-
Sirač	3	10	23	114	54	60	65	32	33	49	22	27
Šandrovac	2	7	14	52	32	20	52	32	20	-	-	-
Štefanje	3	11	26	111	54	57	67	33	34	44	21	23
Velika Pisanica	2	13	31	160	75	85	53	25	28	107	50	57
Velika Trnovitica	2	9	24	102	52	50	45	23	22	57	29	28
Veliki Grđevac	4	16	31	182	102	80	75	40	35	107	62	45
Veliko Trojstvo	3	15	32	187	97	90	71	39	32	116	58	58
Zrinski Topolovac	2	5	5	53	26	27	53	26	27	-	-	-
Primorsko-goranska županija County of Primorje-Gorski kotar	106	1 105	2 217	18 936	9 661	9 275	9 392	4 792	4 600	9 544	4 869	4 675
Državne škole State schools	104	1 084	2 160	18 591	9 479	9 112	9 168	4 684	4 484	9 423	4 795	4 628
Privatne škole ¹⁾ Private schools ¹⁾	1	8	15	98	52	46	50	25	25	48	27	21
Škole vjerskih zajednica ¹⁾ Schools of religious communities ¹⁾	1	13	42	247	130	117	174	83	91	73	47	26
<i>Gradovi/ Towns</i>												
Bakar	6	36	67	525	255	270	256	117	139	269	138	131
Cres	1	14	32	208	109	99	94	48	46	114	61	53
Crikvenica	5	41	76	614	315	299	279	142	137	335	173	162
Čabar	5	31	48	209	114	95	103	55	48	106	59	47
Delnice	3	24	45	335	171	164	164	88	76	171	83	88
Kastav	1	33	69	778	435	343	400	218	182	378	217	161
Kraljevica	3	19	30	280	155	125	141	80	61	139	75	64
Krk	2	25	50	484	241	243	263	134	129	221	107	114
Mali Lošinj	6	37	58	547	282	265	274	131	143	273	151	122
Novi Vinodolski	1	16	32	249	144	105	124	68	56	125	76	49

6.1. OSNOVNE ŠKOLE, RAZREDNI ODJELI, UČENICI I UČITELJI, POČETAK ŠKOLSKE GODINE 2020./2021.
BASIC SCHOOLS, CLASS UNITS, PUPILS AND TEACHERS, BEGINNING OF 2020/2021 SCHOOL YEAR

(nastavak)
(continued)

	Škole Schools	Razredni odjeli Class units	Učitelji Teachers	Učenci Pupils								
				ukupno Total			I. – IV. razred 1 st – 4 th grade			V. – VIII. razred 5 th – 8 th grade		
				svega All	muški Male	ženski Female	svega All	muški Male	ženski Female	svega All	muški Male	ženski Female
Opatija	4	29	63	556	270	286	270	131	139	286	139	147
Rab	6	42	62	652	286	366	290	127	163	362	159	203
Rijeka	27	433	923	8 241	4 215	4 026	4 087	2 102	1 985	4 154	2 113	2 041
Državne škole State schools	25	412	866	7 896	4 033	3 863	3 863	1 994	1 869	4 033	2 039	1 994
Privatne škole ¹⁾ Private schools ¹⁾	1	8	15	98	52	46	50	25	25	48	27	21
Škole vjerskih zajednica ¹⁾ Schools of religious communities ¹⁾	1	13	42	247	130	117	174	83	91	73	47	26
Vrbovsko	5	25	42	209	101	108	88	43	45	121	58	63
<i>Općine/ Municipalities</i>												
Baška	1	8	15	109	57	52	56	25	31	53	32	21
Brod Moravice	1	7	16	40	22	18	22	13	9	18	9	9
Čavle	2	26	44	595	296	299	296	144	152	299	152	147
Dobrinj	1	8	15	113	62	51	56	32	24	57	30	27
Fužine	2	9	23	78	42	36	32	18	14	46	24	22
Jelenje	1	19	39	373	186	187	184	94	90	189	92	97
Klana	1	8	20	119	67	52	48	22	26	71	45	26
Kostrena	1	16	37	344	163	181	181	86	95	163	77	86
Lokve	1	7	19	57	25	32	22	8	14	35	17	18
Lopar	1	4	4	47	23	24	47	23	24	-	-	-
Lovran	1	16	37	323	161	162	162	89	73	161	72	89
Malinska-Dubašnica	1	16	34	266	133	133	137	75	62	129	58	71
Matulji	5	41	82	764	391	373	385	212	173	379	179	200
Mošćenička Draga	1	8	7	78	45	33	45	24	21	33	21	12
Mrkopalj	1	7	18	53	26	27	28	15	13	25	11	14
Omišalj	1	12	31	202	100	102	108	50	58	94	50	44
Punat	1	8	16	129	66	63	72	34	38	57	32	25
Ravna Gora	3	10	24	117	69	48	62	39	23	55	30	25
Skrad	1	7	19	64	30	34	30	11	19	34	19	15
Vinodolska općina	2	16	38	180	96	84	90	48	42	90	48	42
Viškovo	1	40	70	915	468	447	461	232	229	454	236	218
Vrbnik	1	7	12	83	40	43	35	14	21	48	26	22
Ličko-senjska županija County of Lika-Senj	44	254	467	3 002	1 564	1 438	1 445	735	710	1 557	829	728
<i>Gradovi/ Towns</i>												
Gospić	11	62	114	900	471	429	430	224	206	470	247	223
Novalja	4	20	40	327	171	156	150	76	74	177	95	82
Otočac	10	48	73	590	302	288	307	144	163	283	158	125
Senj	4	25	51	341	178	163	179	92	87	162	86	76
<i>Općine/ Municipalities</i>												
Brinje	4	29	26	154	86	68	64	37	27	90	49	41
Donji Lapac	1	8	15	77	42	35	34	22	12	43	20	23
Karlobag	1	6	14	33	17	16	18	11	7	15	6	9
Lovnac	1	6	15	38	15	23	18	5	13	20	10	10
Perušić	2	12	29	131	66	65	64	31	33	67	35	32
Plitvička Jezera	4	25	58	314	158	156	136	68	68	178	90	88
Udbina	1	8	22	80	48	32	38	23	15	42	25	17
Vrhovine	1	5	10	17	10	7	7	2	5	10	8	2
Virovitičko-podravska županija County of Virovitica-Podravina	77	396	675	5 744	2 982	2 762	2 806	1 476	1 330	2 938	1 506	1 432
Državne škole State schools	76	388	651	5 574	2 902	2 672	2 682	1 415	1 267	2 892	1 487	1 405
Škole vjerskih zajednica ¹⁾ Schools of religious communities ¹⁾	1	8	24	170	80	90	124	61	63	46	19	27

6.1. OSNOVNE ŠKOLE, RAZREDNI ODJELI, UČENICI I UČITELJI, POČETAK ŠKOLSKE GODINE 2020./2021.
BASIC SCHOOLS, CLASS UNITS, PUPILS AND TEACHERS, BEGINNING OF 2020/2021 SCHOOL YEAR

(nastavak)
(continued)

	Škole Schools	Razredni odjeli Class units	Učitelji Teachers	Učenici Pupils								
				ukupno Total			I. – IV. razred 1 st – 4 th grade			V. – VIII. razred 5 th – 8 th grade		
				svega All	muški Male	ženski Female	svega All	muški Male	ženski Female	svega All	muški Male	ženski Female
Gradovi/ Towns												
Orahovica	2	21	33	367	190	177	179	94	85	188	96	92
Slatina	8	58	87	1 013	537	476	453	240	213	560	297	263
Virovitica	11	93	163	1 601	794	807	827	412	415	774	382	392
Državne škole State schools	10	85	139	1 431	714	717	703	351	352	728	363	365
Škole vjerskih zajednica ¹⁾ Schools of religious communities ¹⁾	1	8	24	170	80	90	124	61	63	46	19	27
Općine/ Municipalities												
Crnac	2	4	4	38	13	25	38	13	25	-	-	-
Čačinci	2	11	22	162	80	82	83	44	39	79	36	43
Čadavica	3	12	25	118	59	59	39	22	17	79	37	42
Gradina	7	21	36	236	119	117	103	53	50	133	66	67
Lukač	6	19	30	195	105	90	88	46	42	107	59	48
Mikleuš	2	9	21	86	41	45	43	21	22	43	20	23
Nova Bukovica	2	10	22	100	62	38	49	23	26	51	39	12
Pitomača	11	51	93	749	377	372	379	210	169	370	167	203
Sopje	4	6	7	41	23	18	41	23	18	-	-	-
Suhopolje	7	30	44	378	220	158	183	108	75	195	112	83
Špišić Bukovica	6	22	37	275	146	129	131	71	60	144	75	69
Voćin	3	18	29	249	140	109	132	69	63	117	71	46
Zdenci	1	11	22	136	76	60	38	27	11	98	49	49
Požeško-slavonska županija County of Požega-Slavonia	60	328	570	5 233	2 745	2 488	2 417	1 258	1 159	2 816	1 487	1 329
Državne škole State schools	59	312	536	4 904	2 577	2 327	2 247	1 164	1 083	2 657	1 413	1 244
Škole vjerskih zajednica ¹⁾ Schools of religious communities ¹⁾	1	16	34	329	168	161	170	94	76	159	74	85
Gradovi/ Towns												
Kutjevo	10	29	43	375	197	178	154	77	77	221	120	101
Lipik	3	24	56	379	209	170	167	90	77	212	119	93
Pakrac	4	38	63	605	310	295	295	141	154	310	169	141
Pleternica	14	51	79	723	376	347	335	171	164	388	205	183
Požega	7	95	170	1 834	968	866	887	480	407	947	488	459
Državne škole State schools	6	79	136	1 505	800	705	717	386	331	788	414	374
Škole vjerskih zajednica ¹⁾ Schools of religious communities ¹⁾	1	16	34	329	168	161	170	94	76	159	74	85
Općine/ Municipalities												
Brestovac	5	19	28	249	126	123	116	55	61	133	71	62
Čaglin	4	12	23	166	91	75	82	45	37	84	46	38
Jakšić	5	18	30	290	147	143	127	63	64	163	84	79
Kaptol	3	14	27	189	100	89	86	44	42	103	56	47
Velika	5	28	51	423	221	202	168	92	76	255	129	126
Brodsko-posavska županija County of Slavonki Brod-Posavina	110	710	1 252	10 778	5 623	5 155	5 018	2 609	2 409	5 760	3 014	2 746
Gradovi/ Towns												
Nova Gradiška	3	53	89	1 015	547	468	455	246	209	560	301	259
Slavonski Brod	12	228	395	4 160	2 139	2 021	1 957	982	975	2 203	1 157	1 046

6.1. OSNOVNE ŠKOLE, RAZREDNI ODJELI, UČENICI I UČITELJI, POČETAK ŠKOLSKE GODINE 2020./2021.
BASIC SCHOOLS, CLASS UNITS, PUPILS AND TEACHERS, BEGINNING OF 2020/2021 SCHOOL YEAR

(nastavak)
(continued)

	Škole Schools	Razredni odjeli Class units	Učitelji Teachers	Učenici Pupils								
				ukupno Total			I. – IV. razred 1 st – 4 th grade			V. – VIII. razred 5 th – 8 th grade		
				svega All	muški Male	ženski Female	svega All	muški Male	ženski Female	svega All	muški Male	ženski Female
Općine/ Municipalities												
Bebrina	7	22	37	272	134	138	127	63	64	145	71	74
Brodski Stupnik	2	8	8	94	56	38	94	56	38	-	-	-
Bukovlje	2	15	21	227	126	101	111	60	51	116	66	50
Cernik	6	19	30	233	120	113	106	54	52	127	66	61
Davor	2	26	30	236	120	116	96	42	54	140	78	62
Donji Andrijevi	3	16	33	246	113	133	129	63	66	117	50	67
Dragalić	2	9	26	85	44	41	49	24	25	36	20	16
Garčin	6	25	53	328	188	140	154	79	75	174	109	65
Gornja Vrba	2	5	8	63	49	14	63	49	14	-	-	-
Gornji Bogičevci	2	4	4	30	20	10	30	20	10	-	-	-
Gundinci	1	8	17	153	78	75	75	37	38	78	41	37
Klakar	4	21	39	267	142	125	78	43	35	189	99	90
Nova Kapela	8	23	42	269	135	134	118	64	54	151	71	80
Okučani	1	16	27	259	134	125	105	55	50	154	79	75
Oprisavci	6	15	27	164	89	75	52	27	25	112	62	50
Oriovac	5	31	58	444	207	237	192	88	104	252	119	133
Podcrkavlje	1	9	28	150	82	68	65	37	28	85	45	40
Rešetari	4	26	56	318	173	145	133	75	58	185	98	87
Sibinj	7	35	54	501	276	225	222	124	98	279	152	127
Sikirevci	2	13	24	197	97	100	110	59	51	87	38	49
Slavonski Šamac	1	8	17	125	70	55	55	31	24	70	39	31
Stara Gradiška	1	6	11	49	20	29	14	6	8	35	14	21
Staro Petrovo Selo	8	29	54	327	172	155	155	83	72	172	89	83
Velika Kopanica	4	17	29	272	142	130	115	58	57	157	84	73
Vrbje	5	5	5	38	24	14	38	24	14	-	-	-
Vrpolje	3	18	30	256	126	130	120	60	60	136	66	70
Zadarska županija County of Zadar	114	812	1 549	13 417	6 989	6 428	6 619	3 495	3 124	6 798	3 494	3 304
Državne škole State schools	112	800	1 518	13 240	6 889	6 351	6 505	3 429	3 076	6 735	3 460	3 275
Privatne škole ¹⁾ Private schools ¹⁾	1	9	22	115	59	56	52	25	27	63	34	29
Škole vjerskih zajednica ¹⁾ Schools of religious communities ¹⁾	1	3	9	62	41	21	62	41	21	-	-	-
Gradovi/ Towns												
Benkovac	15	56	91	651	309	342	332	161	171	319	148	171
Biograd na Moru	1	27	48	585	296	289	248	128	120	337	168	169
Nin	5	16	42	202	80	122	104	41	63	98	39	59
Obrovac	4	18	41	170	81	89	97	48	49	73	33	40
Pag	3	15	26	213	102	111	87	44	43	126	58	68
Zadar	19	332	615	6 928	3 679	3 249	3 406	1 796	1 610	3 522	1 883	1 639
Državne škole State schools	17	320	584	6 751	3 579	3 172	3 292	1 730	1 562	3 459	1 849	1 610
Privatne škole ¹⁾ Private schools ¹⁾	1	9	22	115	59	56	52	25	27	63	34	29
Škole vjerskih zajednica ¹⁾ Schools of religious communities ¹⁾	1	3	9	62	41	21	62	41	21	-	-	-
Općine/ Municipalities												
Bibinje	1	20	38	418	211	207	195	103	92	223	108	115
Galovac	1	8	15	95	47	48	48	25	23	47	22	25
Gračac	2	16	29	222	112	110	102	53	49	120	59	61
Jasenice	2	10	21	112	57	55	60	39	21	52	18	34
Kali	1	4	4	52	28	24	52	28	24	-	-	-
Kolan	1	4	8	39	20	19	39	20	19	-	-	-
Kukljica	1	1	1	10	4	6	10	4	6	-	-	-

6.1. OSNOVNE ŠKOLE, RAZREDNI ODJELI, UČENICI I UČITELJI, POČETAK ŠKOLSKE GODINE 2020./2021.
BASIC SCHOOLS, CLASS UNITS, PUPILS AND TEACHERS, BEGINNING OF 2020/2021 SCHOOL YEAR

(nastavak)
 (continued)

	Škole Schools	Razredni odjeli Class units	Učitelji Teachers	Učenici Pupils								
				ukupno Total			I. – IV. razred 1 st – 4 th grade			V. – VIII. razred 5 th – 8 th grade		
				svega All	muški Male	ženski Female	svega All	muški Male	ženski Female	svega All	muški Male	ženski Female
Lišane Ostrovičke	1	7	21	61	35	26	32	23	9	29	12	17
Novigrad	3	15	40	135	74	61	67	38	29	68	36	32
Pakoštane	4	24	44	355	200	155	168	91	77	187	109	78
Pašman	1	8	19	104	57	47	44	22	22	60	35	25
Polača	1	8	20	130	73	57	58	35	23	72	38	34
Poličnik	8	26	58	314	173	141	206	111	95	108	62	46
Posedarje	6	18	39	240	125	115	111	58	53	129	67	62
Povljana	2	3	4	37	21	16	37	21	16	-	-	-
Preko	4	17	34	244	121	123	88	47	41	156	74	82
Privlaka	1	12	25	225	121	104	70	38	32	155	83	72
Ražanac	6	21	25	213	113	100	120	64	56	93	49	44
Sali	2	11	26	64	33	31	38	21	17	26	12	14
Stankovci	2	21	28	172	85	87	57	32	25	115	53	62
Starigrad	2	10	32	121	59	62	61	32	29	60	27	33
Sukošan	3	25	44	370	192	178	177	94	83	193	98	95
Sveti Filip i Jakov	6	23	37	368	190	178	189	107	82	179	83	96
Škabrnja	2	13	25	182	92	90	88	45	43	94	47	47
Tkon	1	2	2	27	15	12	27	15	12	-	-	-
Vir	1	4	5	76	39	37	76	39	37	-	-	-
Vrsi	1	8	18	101	41	60	40	22	18	61	19	42
Zemunik Donji	1	9	24	181	104	77	85	50	35	96	54	42
Osječko-baranjska županija County of Osijek-Baranja	178	1 338	2 431	19 915	10 134	9 781	9 611	4 892	4 719	10 304	5 242	5 062
Gradovi/ Towns												
Beli Manastir	3	40	68	584	288	296	258	133	125	326	155	171
Belišće	4	39	58	669	330	339	328	159	169	341	171	170
Donji Miholjac	6	37	58	640	313	327	321	157	164	319	156	163
Đakovo	12	116	213	1 892	937	955	941	467	474	951	470	481
Našice	8	75	153	1 305	679	626	637	329	308	668	350	318
Osijek	22	386	698	7 211	3 675	3 536	3 558	1 822	1 736	3 653	1 853	1 800
Valpovo	6	54	88	835	407	428	383	185	198	452	222	230
Općine/ Municipalities												
Antunovac	2	16	35	304	147	157	140	68	72	164	79	85
Bilje	4	31	74	362	191	171	163	77	86	199	114	85
Bizovac	5	20	30	265	132	133	129	70	59	136	62	74
Čeminac	3	13	27	150	86	64	82	53	29	68	33	35
Čepin	4	40	72	671	318	353	324	155	169	347	163	184
Darda	3	27	43	381	199	182	196	96	100	185	103	82
Donja Motičina	2	5	5	45	24	21	45	24	21	-	-	-
Draž	4	15	26	123	72	51	53	28	25	70	44	26
Drenje	8	20	33	179	99	80	86	47	39	93	52	41
Đurđenovac	7	28	47	391	207	184	185	103	82	206	104	102
Erdut	4	29	68	321	176	145	136	76	60	185	100	85
Ernestinovo	2	19	42	225	119	106	105	58	47	120	61	59
Feričanci	1	12	24	196	108	88	64	29	35	132	79	53
Gorjani	2	10	23	89	52	37	38	18	20	51	34	17
Jagodnjak	2	18	39	144	68	76	66	31	35	78	37	41
Kneževi Vinogradi	5	28	58	274	135	139	117	56	61	157	79	78
Koška	6	23	33	237	114	123	114	53	61	123	61	62
Levanjska Varoš	1	8	17	51	27	24	18	10	8	33	17	16
Magadenovac	5	14	29	147	71	76	61	32	29	86	39	47
Marijanci	3	13	16	147	84	63	81	44	37	66	40	26
Petlovac	5	18	24	107	57	50	65	36	29	42	21	21
Petrijevci	2	12	21	179	91	88	84	41	43	95	50	45
Podgorač	5	31	34	267	150	117	116	62	54	151	88	63

6.1. OSNOVNE ŠKOLE, RAZREDNI ODJELI, UČENICI I UČITELJI, POČETAK ŠKOLSKE GODINE 2020./2021.
BASIC SCHOOLS, CLASS UNITS, PUPILS AND TEACHERS, BEGINNING OF 2020/2021 SCHOOL YEAR

(nastavak)
(continued)

	Škole Schools	Razredni odjeli Class units	Učitelji Teachers	Učenici Pupils								
				ukupno Total			I. – IV. razred 1 st – 4 th grade			V. – VIII. razred 5 th – 8 th grade		
				svega All	muški Male	ženski Female	svega All	muški Male	ženski Female	svega All	muški Male	ženski Female
Podravska Moslavina	2	4	5	29	18	11	29	18	11	-	-	-
Popovac	3	14	23	98	48	50	47	26	21	51	22	29
Punitovci	3	13	40	152	77	75	61	35	26	91	42	49
Satnica Đakovačka	2	10	20	164	78	86	78	37	41	86	41	45
Semeljci	5	29	45	320	169	151	163	88	75	157	81	76
Strizivojna	2	16	31	200	95	105	95	44	51	105	51	54
Šodolovci	2	2	5	11	5	6	11	5	6	-	-	-
Trnava	5	11	23	96	48	48	44	23	21	52	25	27
Viljevo	3	15	25	142	76	66	54	30	24	88	46	42
Viškovci	3	11	20	92	48	44	44	23	21	48	25	23
Vladislavci	1	8	20	117	63	54	63	31	32	54	32	22
Vuka	1	8	18	103	53	50	28	13	15	75	40	35
Šibensko-kninska županija County of Šibenik-Knin	49	444	847	7 026	3 598	3 428	3 434	1 750	1 684	3 592	1 848	1 744
Državne škole State schools	48	428	808	6 718	3 427	3 291	3 271	1 660	1 611	3 447	1 767	1 680
Škole vjerskih zajednica ¹⁾ Schools of religious communities ¹⁾	1	16	39	308	171	137	163	90	73	145	81	64
Gradovi/ Towns												
Drniš	5	35	55	426	214	212	197	89	108	229	125	104
Knin	3	57	100	943	467	476	451	229	222	492	238	254
Skradin	4	14	30	160	81	79	89	45	44	71	36	35
Šibenik	19	197	370	3 490	1 808	1 682	1 669	844	825	1 821	964	857
Državne škole State schools	18	181	331	3 182	1 637	1 545	1 506	754	752	1 676	883	793
Škole vjerskih zajednica ¹⁾ Schools of religious communities ¹⁾	1	16	39	308	171	137	163	90	73	145	81	64
Vodice	3	41	77	751	381	370	348	178	170	403	203	200
Općine/ Municipalities												
Bilice	1	4	4	44	25	19	44	25	19	-	-	-
Kijevo	1	1	1	2	2	-	2	2	-	-	-	-
Kistanje	1	16	33	192	97	95	100	58	42	92	39	53
Murter-Komati	1	11	29	187	92	95	77	40	37	110	52	58
Pirovac	1	8	16	117	63	54	54	29	25	63	34	29
Primošten	1	9	21	170	89	81	88	45	43	82	44	38
Promina	1	8	15	53	25	28	27	12	15	26	13	13
Rogoznica	1	8	17	119	58	61	61	35	26	58	23	35
Ružić	1	8	14	81	42	39	41	22	19	40	20	20
Tisno	3	15	34	176	97	79	103	56	47	73	41	32
Tribunj	1	4	9	60	29	31	60	29	31	-	-	-
Unešić	2	8	22	55	28	27	23	12	11	32	16	16
Vukovarsko-srijemska županija County of Vukovar-Sirmium	90	830	1 665	11 641	5 976	5 665	5 458	2 810	2 648	6 183	3 166	3 017
Gradovi/ Towns												
Ilok	5	30	58	352	189	163	167	97	70	185	92	93
Otok	2	25	48	396	205	191	186	102	84	210	103	107
Vinkovci	7	153	266	2 820	1 428	1 392	1 361	691	670	1 459	737	722
Vukovar	9	116	262	1 671	861	810	774	408	366	897	453	444
Županija	2	38	73	674	353	321	305	158	147	369	195	174
Općine/ Municipalities												
Andrijaševci	1	17	34	332	165	167	157	78	79	175	87	88
Babina Greda	1	16	29	262	133	129	131	69	62	131	64	67

6.1. OSNOVNE ŠKOLE, RAZREDNI ODJELI, UČENICI I UČITELJI, POČETAK ŠKOLSKE GODINE 2020./2021.
BASIC SCHOOLS, CLASS UNITS, PUPILS AND TEACHERS, BEGINNING OF 2020/2021 SCHOOL YEAR

(nastavak)
 (continued)

	Škole Schools	Razredni odjeli Class units	Učitelji Teachers	Učenci Pupils								
				ukupno Total			I. – IV. razred 1 st – 4 th grade			V. – VIII. razred 5 th – 8 th grade		
				svega All	muški Male	ženski Female	svega All	muški Male	ženski Female	svega All	muški Male	ženski Female
Bogdanovci	3	8	8	50	22	28	50	22	28	-	-	-
Borovo	1	16	30	225	112	113	106	56	50	119	56	63
Bošnjaci	1	15	29	233	113	120	100	47	53	133	66	67
Cerna	2	19	35	305	156	149	143	75	68	162	81	81
Drenovci	5	37	68	247	135	112	124	69	55	123	66	57
Gradište	1	15	31	219	119	100	99	60	39	120	59	61
Gunja	1	17	32	183	94	89	68	27	41	115	67	48
Ivankovo	3	35	67	651	315	336	324	151	173	327	164	163
Jarmina	1	12	30	181	77	104	81	33	48	100	44	56
Lovas	2	10	23	87	38	49	46	22	24	41	16	25
Markušica	3	11	26	123	59	64	57	27	30	66	32	34
Negoslavci	1	8	22	81	43	38	42	21	21	39	22	17
Nijemci	8	32	63	274	149	125	109	60	49	165	89	76
Nuštar	3	28	47	391	189	202	178	82	96	213	107	106
Privlaka	1	14	26	183	96	87	80	45	35	103	51	52
Stari Jankovci	5	30	64	311	164	147	140	70	70	171	94	77
Stari Mikanovci	2	16	27	218	117	101	88	47	41	130	70	60
Štitar	1	9	19	136	78	58	60	32	28	76	46	30
Tompojevci	4	9	22	59	31	28	23	11	12	36	20	16
Tordinci	3	14	42	122	62	60	53	29	24	69	33	36
Tovarnik	2	17	38	159	88	71	82	49	33	77	39	38
Trpinja	6	33	78	285	152	133	137	71	66	148	81	67
Vođinci	1	12	23	203	115	88	89	45	44	114	70	44
Vrbanja	3	18	45	208	118	90	98	56	42	110	62	48
Splitsko-dalmatinska županija <i>County of Split-Dalmatia</i>	195	2 005	3 832	35 717	18 344	17 373	17 379	8 998	8 381	18 338	9 346	8 992
Gradovi/ Towns												
Hvar	2	18	30	316	142	174	155	74	81	161	68	93
Imotski	7	55	116	970	505	465	420	211	209	550	294	256
Kaštela	5	152	243	3 463	1 745	1 718	1 754	906	848	1 709	839	870
Komiža	1	8	19	76	43	33	39	28	11	37	15	22
Makarska	2	59	141	1 183	598	585	580	304	276	603	294	309
Omiš	9	85	148	1 256	653	603	659	334	325	597	319	278
Sinj	14	123	219	2 336	1 178	1 158	1 058	525	533	1 278	653	625
Solin	8	132	207	2 759	1 416	1 343	1 392	720	672	1 367	696	671
Split	30	668	1 240	13 318	6 877	6 441	6 527	3 405	3 122	6 791	3 472	3 319
Stari Grad	3	14	25	194	100	94	101	56	45	93	44	49
Supetar	1	20	36	364	203	161	153	80	73	211	123	88
Trilj	10	52	140	695	351	344	320	156	164	375	195	180
Trogir	2	53	107	1 112	553	559	539	272	267	573	281	292
Vis	1	8	17	116	62	54	54	29	25	62	33	29
Vrgorac	10	34	59	519	269	250	228	109	119	291	160	131
Vrlika	1	8	17	86	46	40	36	20	16	50	26	24
Općine/ Municipalities												
Baška Voda	2	10	24	162	93	69	80	51	29	82	42	40
Bol	1	8	20	132	60	72	72	31	41	60	29	31
Brela	1	8	21	116	65	51	58	31	27	58	34	24
Cista Provo	4	18	40	118	51	67	61	26	35	57	25	32
Dicmo	1	2	4	23	9	14	23	9	14	-	-	-
Dugi Rat	1	23	49	436	230	206	211	115	96	225	115	110
Dugopolje	2	19	33	412	203	209	212	101	111	200	102	98
Gradac	3	13	21	103	58	45	45	28	17	58	30	28
Hrvace	3	17	33	209	108	101	83	49	34	126	59	67

6.1. OSNOVNE ŠKOLE, RAZREDNI ODJELI, UČENICI I UČITELJI, POČETAK ŠKOLSKE GODINE 2020./2021.
BASIC SCHOOLS, CLASS UNITS, PUPILS AND TEACHERS, BEGINNING OF 2020/2021 SCHOOL YEAR

(nastavak)
 (continued)

	Škole Schools	Razredni odjeli Class units	Učitelji Teachers	Učenci Pupils								
				ukupno Total			I. – IV. razred 1 st – 4 th grade			V. – VIII. razred 5 th – 8 th grade		
				svega All	muški Male	ženski Female	svega All	muški Male	ženski Female	svega All	muški Male	ženski Female
Jelsa	4	17	29	258	134	124	118	62	56	140	72	68
Klis	5	23	47	308	158	150	148	80	68	160	78	82
Lečevica	1	4	9	20	11	9	11	8	3	9	3	6
Lokvičići	1	2	3	8	4	4	8	4	4	-	-	-
Lovreč	3	12	32	73	36	37	36	15	21	37	21	16
Marina	6	29	55	328	183	145	157	92	65	171	91	80
Milna	1	7	17	61	35	26	31	18	13	30	17	13
Muč	6	29	65	277	141	136	131	68	63	146	73	73
Nerežišća	1	4	6	37	20	17	37	20	17	-	-	-
Okrug	1	12	34	203	111	92	87	47	40	116	64	52
Otok	4	27	45	398	193	205	192	93	99	206	100	106
Podbablje	7	26	50	303	155	148	169	81	88	134	74	60
Podgora	4	10	27	129	74	55	55	28	27	74	46	28
Podstrana	1	41	71	974	518	456	485	263	222	489	255	234
Postira	1	8	19	142	71	71	72	38	34	70	33	37
Prgomet	1	4	9	16	6	10	2	2	0	14	4	10
Primorski Dolac	1	8	17	63	28	35	28	14	14	35	14	21
Proložac	3	17	30	231	121	110	102	53	49	129	68	61
Pučišća	3	13	25	167	84	83	84	43	41	83	41	42
Runovići	3	13	34	158	92	66	78	45	33	80	47	33
Seget	2	22	45	305	160	145	128	69	59	177	91	86
Selca	2	9	19	93	42	51	43	22	21	50	20	30
Sučuraj	2	5	17	19	9	10	12	6	6	7	3	4
Sutivan	1	4	5	31	17	14	31	17	14	-	-	-
Šestanovac	1	10	21	143	74	69	61	35	26	82	39	43
Šolta	1	8	18	64	34	30	33	19	14	31	15	16
Tučepi	1	8	24	129	59	70	62	29	33	67	30	37
Zagvozd	1	8	20	69	40	29	28	18	10	41	22	19
Zmijavci	3	18	30	236	116	120	90	39	51	146	77	69
Istarska županija County of Istria	98	905	1 859	15 225	7 896	7 329	7 483	3 904	3 579	7 742	3 992	3 750
Gradovi/ Towns												
Buje – Buie	4	27	59	380	203	177	166	92	74	214	111	103
Buzet	3	29	66	478	234	244	230	109	121	248	125	123
Labin	5	43	82	863	437	426	428	219	209	435	218	217
Novigrad – Cittanova	2	25	53	337	168	169	174	77	97	163	91	72
Pazin	2	35	64	750	376	374	350	170	180	400	206	194
Poreč – Parenzo	5	64	160	1 319	701	618	695	367	328	624	334	290
Pula – Pola	11	212	414	4 426	2 324	2 102	2 085	1 112	973	2 341	1 212	1 129
Rovinj – Rovigno	4	56	117	1 071	544	527	517	270	247	554	274	280
Umag – Umago	9	69	128	1 036	540	496	512	266	246	524	274	250
Vodnjan – Dignano	3	32	77	437	222	215	219	107	112	218	115	103
Općine/ Municipalities												
Bale – Valle	2	5	10	44	30	14	44	30	14	-	-	-
Barban	2	11	29	170	87	83	89	50	39	81	37	44
Brtonigla – Verteneglio	2	4	6	24	12	12	24	12	12	-	-	-
Cerovlje	1	2	2	14	3	11	14	3	11	-	-	-
Fažana – Fasana	1	15	34	298	157	141	122	62	60	176	95	81
Gračišće	1	2	2	21	15	6	21	15	6	-	-	-
Kanfancar	2	27	21	117	54	63	65	30	35	52	24	28
Karolja	1	8	12	118	59	59	60	30	30	58	29	29
Kaštelir-Labinci – Castelliere- S. Domenica	1	8	11	120	62	58	67	35	32	53	27	26

6.1. OSNOVNE ŠKOLE, RAZREDNI ODJELI, UČENICI I UČITELJI, POČETAK ŠKOLSKE GODINE 2020./2021.
BASIC SCHOOLS, CLASS UNITS, PUPILS AND TEACHERS, BEGINNING OF 2020/2021 SCHOOL YEAR

(nastavak)
(continued)

	Škole Schools	Razredni odjeli Class units	Učitelji Teachers	Učenci Pupils								
				ukupno Total			I. – IV. razred 1 st – 4 th grade			V. – VIII. razred 5 th – 8 th grade		
				svega All	muški Male	ženski Female	svega All	muški Male	ženski Female	svega All	muški Male	ženski Female
Kršan	5	19	50	223	123	100	115	67	48	108	56	52
Lanišće	1	1	1	5	3	2	5	3	2	-	-	-
Ližnjan – Lisignano	5	12	16	122	56	66	122	56	66	-	-	-
Lupoglav	1	8	14	88	49	39	32	17	15	56	32	24
Marčana	5	24	82	282	133	149	138	68	70	144	65	79
Medulin	2	22	46	409	221	188	176	95	81	233	126	107
Motovun – Montona	1	6	14	54	35	19	29	21	8	25	14	11
Oprtalj – Portole	1	7	17	55	25	30	26	11	15	29	14	15
Piće	2	4	4	49	23	26	49	23	26	-	-	-
Raša	1	8	19	87	46	41	48	24	24	39	22	17
Sveta Nedelja	2	15	29	166	84	82	71	40	31	95	44	51
Sveti Lovreč	1	8	20	125	57	68	58	26	32	67	31	36
Sveti Petar u Šumi	1	8	10	101	65	36	49	34	15	52	31	21
Svetvinčenat	2	15	40	161	86	75	89	46	43	72	40	32
Tar-Vabriga – Torre-Abrega	1	16	34	253	120	133	110	51	59	143	69	74
Tinjan	1	8	14	143	75	68	72	45	27	71	30	41
Višnjan – Visignano	1	10	23	201	107	94	90	48	42	111	59	52
Višinada – Visinada	1	8	10	95	45	50	47	24	23	48	21	27
Vrsar – Orsera	1	15	39	256	144	112	121	70	51	135	74	61
Žminj	2	17	30	327	171	156	154	79	75	173	92	81
Dubrovačko-neretvanska županija County of Dubrovnik-Neretva	66	621	1 282	9 728	4 954	4 774	4 833	2 454	2 379	4 895	2 500	2 395
Gradovi/ Towns												
Dubrovnik	13	208	364	3 557	1 784	1 773	1 797	899	898	1 760	885	875
Korčula	5	36	123	459	234	225	228	107	121	231	127	104
Metković	4	79	144	1 524	782	742	730	370	360	794	412	382
Opuzen	1	17	29	337	169	168	174	86	88	163	83	80
Ploče	4	39	101	600	304	296	291	151	140	309	153	156
Općine/ Municipalities												
Blato	1	16	45	261	129	132	129	66	63	132	63	69
Dubrovačko primorje	2	16	39	120	56	64	51	26	25	69	30	39
Janjina	1	5	19	38	24	14	16	11	5	22	13	9
Konavle	10	51	89	806	429	377	418	229	189	388	200	188
Kula Norinska	3	9	20	63	39	24	30	19	11	33	20	13
Lastovo	1	8	21	43	24	19	23	14	9	20	10	10
Lumbarda	1	4	6	52	29	23	52	29	23	-	-	-
Mljet	2	8	18	59	28	31	30	10	20	29	18	11
Orebić	5	26	56	307	166	141	149	79	70	158	87	71
Pojezerje	1	8	16	59	23	36	28	12	16	31	11	20
Slivno	1	1	2	7	3	4	7	3	4	-	-	-
Smokvica	1	9	19	99	56	43	24	17	7	75	39	36
Ston	4	19	60	156	83	73	74	41	33	82	42	40
Trpanj	1	6	17	35	16	19	15	5	10	20	11	9
Vela Luka	1	16	28	258	128	130	98	50	48	160	78	82
Zažablje	2	3	7	19	10	9	19	10	9	-	-	-
Župa dubrovačka	2	37	59	869	438	431	450	220	230	419	218	201
Međimurska županija County of Međimurje	58	593	1 056	9 197	4 752	4 445	4 561	2 391	2 170	4 636	2 361	2 275
Gradovi/ Towns												
Čakovec	9	130	223	2 290	1 178	1 112	1 156	603	553	1 134	575	559
Mursko Središće	3	28	48	496	261	235	239	130	109	257	131	126
Prelog	3	51	61	536	270	266	271	140	131	265	130	135

6.1. OSNOVNE ŠKOLE, RAZREDNI ODJELI, UČENICI I UČITELJI, POČETAK ŠKOLSKE GODINE 2020./2021.
BASIC SCHOOLS, CLASS UNITS, PUPILS AND TEACHERS, BEGINNING OF 2020/2021 SCHOOL YEAR

(nastavak)
 (continued)

	Škole Schools	Razredni odjeli Class units	Učitelji Teachers	Učenci Pupils								
				ukupno Total			I. – IV. razred 1 st – 4 th grade			V. – VIII. razred 5 th – 8 th grade		
				svega All	muški Male	ženski Female	svega All	muški Male	ženski Female	svega All	muški Male	ženski Female
Općine/ Municipalities												
Belica	2	13	28	218	113	105	113	53	60	105	60	45
Dekanovec	1	4	5	33	20	13	33	20	13	-	-	-
Domašinec	2	14	27	158	72	86	56	22	34	102	50	52
Donja Dubrava	1	11	23	156	84	72	52	26	26	104	58	46
Donji Kraljevec	4	22	52	314	144	170	152	75	77	162	69	93
Donji Vidovec	1	4	4	37	23	14	37	23	14	-	-	-
Goričan	1	12	27	161	97	64	81	44	37	80	53	27
Gornji Mihaljevec	1	9	20	132	59	73	65	32	33	67	27	40
Kotoriba	1	16	28	275	135	140	137	70	67	138	65	73
Mala Subotica	2	31	58	503	252	251	245	127	118	258	125	133
Nedelišće	5	61	115	1 010	524	486	516	264	252	494	260	234
Orehovica	2	19	33	294	154	140	159	92	67	135	62	73
Podturen	4	23	39	310	174	136	171	92	79	139	82	57
Pribislavec	1	22	34	315	156	159	174	91	83	141	65	76
Selnica	2	16	29	243	140	103	115	63	52	128	77	51
Strahoninec	1	17	31	356	183	173	184	91	93	172	92	80
Sveta Marija	2	11	26	139	75	64	56	33	23	83	42	41
Sveti Juraj na Bregu	2	22	40	395	205	190	210	106	104	185	99	86
Sveti Martin na Muri	1	12	25	210	108	102	105	56	49	105	52	53
Šenkovec	1	19	34	308	156	152	96	52	44	212	104	108
Štrigova	4	16	27	167	93	74	80	49	31	87	44	43
Vratišinec	2	10	19	141	76	65	58	37	21	83	39	44
Grad Zagreb City of Zagreb	133	2 875	5 692	60 806	31 157	29 649	30 768	15 815	14 953	30 038	15 342	14 696
Državne škole State schools	125	2 804	5 502	59 725	30 547	29 178	30 132	15 464	14 668	29 593	15 083	14 510
Privatne škole ¹⁾ Private schools ¹⁾	6	55	131	824	484	340	481	281	200	343	203	140
Škole vjerskih zajednica ¹⁾ Schools of religious communities ¹⁾	2	16	59	257	126	131	155	70	85	102	56	46

**6.2. OSNOVNE ŠKOLE ZA DJECU I MLADEŽ S TEŠKOĆAMA U RAZVOJU, RAZREDNI ODJELI, UČENICI I UČITELJI,
POČETAK ŠKOLSKE GODINE 2020./2021.
BASIC SCHOOLS FOR DISABLED CHILDREN AND YOUTH, CLASS UNITS, PUPILS AND TEACHERS,
BEGINNING OF 2020/2021 SCHOOL YEAR**

	Škole Schools	Razredni odjeli Class units	Učitelji Teachers	Učenici Pupils								
				ukupno Total			I. – IV. razred 1 st – 4 th grade			V. – VIII. razred 5 th – 8 th grade		
				svega All	muški Male	ženski Female	svega All	muški Male	ženski Female	svega All	muški Male	ženski Female
Republika Hrvatska Republic of Croatia	93	374	943	1 691	1 134	557	703	494	209	988	640	348
Zagrebačka županija County of Zagreb	4	13	36	68	51	17	22	14	8	46	37	9
<i>Gradovi/ Towns</i>												
Dugo Selo	1	2	3	6	6	-	1	1	-	5	5	-
Samobor	2	3	13	16	12	4	5	3	2	11	9	2
Velika Gorica	1	8	20	46	33	13	16	10	6	30	23	7
Krapinsko-zagorska županija County of Krapina-Zagorje	2	18	25	64	49	15	27	22	5	37	27	10
<i>Općine/ Municipalities</i>												
Budinščina	1	4	4	14	9	5	4	4	-	10	5	5
Krapinske Toplice	1	14	21	50	40	10	23	18	5	27	22	5
Sisačko-moslavačka županija County of Sisak-Moslavina	5	13	23	61	42	19	16	11	5	45	31	14
<i>Gradovi/ Towns</i>												
Glina	1	1	1	4	-	4	-	-	-	4	-	4
Kutina	1	2	3	11	8	3	2	1	1	9	7	2
Petrinja	1	3	8	13	10	3	5	3	2	8	7	1
Popovača	1	3	3	12	9	3	2	2	-	10	7	3
Sisak	1	4	8	21	15	6	7	5	2	14	10	4
Karlovačka županija County of Karlovac	3	8	12	38	30	8	17	12	5	21	18	3
<i>Grad/ Town</i>												
Karlovac	3	8	12	38	30	8	17	12	5	21	18	3
Varaždinska županija County of Varaždin	3	13	18	75	43	32	24	16	8	51	27	24
<i>Gradovi/ Towns</i>												
Ludbreg	1	3	3	19	9	10	8	5	3	11	4	7
Varaždin	1	9	13	54	33	21	16	11	5	38	22	16
Varaždinske Toplice	1	1	2	2	1	1	-	-	-	2	1	1
Koprivničko-križevačka županija County of Koprivnica-Križevci	3	12	37	64	38	26	23	15	8	41	23	18
<i>Gradovi/ Towns</i>												
Đurđevac	1	3	10	15	11	4	6	4	2	9	7	2
Koprivnica	1	6	12	32	18	14	9	6	3	23	12	11
Križevci	1	3	15	17	9	8	8	5	3	9	4	5
Bjelovarsko-bilogorska županija County of Bjelovar-Bilogora	2	8	30	44	33	11	18	14	4	26	19	7
<i>Gradovi/ Towns</i>												
Bjelovar	1	4	19	25	17	8	10	7	3	15	10	5
Daruvar	1	4	11	19	16	3	8	7	1	11	9	2

**6.2. OSNOVNE ŠKOLE ZA DJECU I MLADEŽ S TEŠKOĆAMA U RAZVOJU, RAZREDNI ODJELI, UČENICI I UČITELJI,
POČETAK ŠKOLSKE GODINE 2020./2021.
BASIC SCHOOLS FOR DISABLED CHILDREN AND YOUTH, CLASS UNITS, PUPILS AND TEACHERS,
BEGINNING OF 2020/2021 SCHOOL YEAR**

(nastavak)
(continued)

	Škole Schools	Razredni odjeli Class units	Učitelji Teachers	Učenici Pupils								
				ukupno Total			I. – IV. razred 1 st – 4 th grade			V. – VIII. razred 5 th – 8 th grade		
				svega All	muški Male	ženski Female	svega All	muški Male	ženski Female	svega All	muški Male	ženski Female
Primorsko-goranska županija County of Primorje-Gorski kotar	6	20	65	73	55	18	43	34	9	30	21	9
<i>Gradovi/ Towns</i>												
Cres	1	1	1	1	1	-	1	1	-	-	-	-
Krk	1	1	3	1	-	1	-	-	-	1	-	1
Mali Lošinj	1	2	7	5	5	-	-	-	-	5	5	-
Rijeka	2	15	53	63	47	16	41	33	8	22	14	8
<i>Općina/ Municipality</i>												
Dobrinj	1	1	1	3	2	1	1	-	1	2	2	-
Ličko-senjska županija County of Lika-Senj	1	1	1	2	1	1	1	-	1	1	1	-
<i>Grad/ Town</i>												
Gospić	1	1	1	2	1	1	1	-	1	1	1	-
Virovitičko-podravska županija County of Virovitica-Podravina	3	9	26	43	32	11	19	14	5	24	18	6
<i>Gradovi/ Towns</i>												
Slatina	2	5	8	22	17	5	7	5	2	15	12	3
Virovitica	1	4	18	21	15	6	12	9	3	9	6	3
Požeško-slavonska županija County of Požega-Slavonija	1	6	11	30	19	11	10	9	1	20	10	10
<i>Grad/ Town</i>												
Požega	1	6	11	30	19	11	10	9	1	20	10	10
Brodsko-posavska županija County of SlavonSKI Brod-Posavina	6	15	38	81	47	34	32	19	13	49	28	21
<i>Gradovi/ Towns</i>												
Nova Gradiška	1	3	3	12	4	8	5	2	3	7	2	5
Slavonski Brod	3	10	33	56	35	21	21	14	7	35	21	14
<i>Općine/ Municipalities</i>												
Bukovlje	1	1	1	7	5	2	4	2	2	3	3	-
Sikirevci	1	1	1	6	3	3	2	1	1	4	2	2
Zadarska županija County of Zadar	2	3	8	10	6	4	5	3	2	5	3	2
<i>Grad/ Town</i>												
Zadar	1	1	5	5	2	3	3	1	2	2	1	1
<i>Općina/ Municipality</i>												
Posedarje	1	2	3	5	4	1	2	2	-	3	2	1
Osječko-baranjska županija County of Osijek-Baranja	9	26	47	176	101	75	60	35	25	116	66	50
<i>Gradovi/ Towns</i>												
Beli Manastir	1	5	12	30	17	13	7	5	2	23	12	11
Belišće	1	2	2	10	4	6	3	2	1	7	2	5
Đakovo	1	3	9	10	4	6	3	1	2	7	3	4
Našice	1	2	3	40	23	17	12	7	5	28	16	12
Osijek	2	9	14	57	39	18	24	16	8	33	23	10
Valpovo	1	2	2	8	6	2	1	1	-	7	5	2

**6.2. OSNOVNE ŠKOLE ZA DJECU I MLADEŽ S TEŠKOĆAMA U RAZVOJU, RAZREDNI ODJELI, UČENICI I UČITELJI,
POČETAK ŠKOLSKE GODINE 2020./2021.
BASIC SCHOOLS FOR DISABLED CHILDREN AND YOUTH, CLASS UNITS, PUPILS AND TEACHERS,
BEGINNING OF 2020/2021 SCHOOL YEAR**

(nastavak)
(continued)

	Škole Schools	Razredni odjeli Class units	Učitelji Teachers	Učenici Pupils									
				ukupno Total			I. – IV. razred 1 st – 4 th grade			V. – VIII. razred 5 th – 8 th grade			
				svega All	muški Male	ženski Female	svega All	muški Male	ženski Female	svega All	muški Male	ženski Female	
Općine/ Municipalities													
Darda	1	2	2	16	7	9	5	2	3	11	5	6	
Đurđenovac	1	1	3	5	1	4	5	1	4	-	-	-	
Šibensko-kninska županija County of	4	10	29	43	36	7	14	13	1	29	23	6	
Gradovi/ Towns													
Drniš	1	2	7	14	10	4	2	1	1	12	9	3	
Knin	2	4	4	16	15	1	5	5	-	11	10	1	
Šibenik	1	4	18	13	11	2	7	7	-	6	4	2	
Vukovarsko-srijemska županija County of Vukovar-Sirmium	4	11	42	61	38	23	22	15	7	39	23	16	
Gradovi/ Towns													
Vinkovci	1	5	8	24	12	12	10	5	5	14	7	7	
Vukovar	2	5	30	33	23	10	11	9	2	22	14	8	
Općine/ Municipalities													
Tovarnik	1	1	4	4	3	1	1	1	-	3	2	1	
Splitsko-dalmatinska županija County of Split-Dalmatia	14	56	117	137	97	40	58	46	12	79	51	28	
Gradovi/ Towns													
Komiža	1	1	1	4	3	1	2	2	-	2	1	1	
Makarska	1	4	4	13	7	6	4	4	-	9	3	6	
Sinj	1	1	1	3	2	1	2	1	1	1	1	-	
Solin	1	1	7	2	2	-	1	1	-	1	1	-	
Split	8	47	102	105	76	29	43	33	10	62	43	19	
Trilj	1	1	1	6	5	1	5	4	1	1	1	-	
Općina/ Municipality													
Šestanovac	1	1	1	4	2	2	1	1	-	3	1	2	
Istarska županija County of Istria	3	7	26	29	21	8	10	9	1	19	12	7	
Gradovi/ Towns													
Pula – Pola	2	6	25	25	20	5	9	9	-	16	11	5	
Umag – Umago	1	1	1	4	1	3	1	-	1	3	1	2	
Dubrovačko-neretvanska županija County of Dubrovnik-Neretva	2	5	5	16	12	4	7	6	1	9	6	3	
Grad/ Town													
Dubrovnik	1	4	4	12	8	4	5	4	1	7	4	3	
Općina/ Municipality													
Konavle	1	1	1	4	4	-	2	2	-	2	2	-	
Međimurska županija County of Međimurje	1	11	59	50	32	18	18	13	5	32	19	13	
Grad/ Town													
Čakovec	1	11	59	50	32	18	18	13	5	32	19	13	
Grad Zagreb City of Zagreb	15	109	288	526	351	175	257	174	83	269	177	92	

6.3. OSNOVNE UMJETNIČKE ŠKOLE, UČENICI I UČITELJI, POČETAK ŠKOLSKE GODINE 2020./2021.
BASIC ART SCHOOLS, PUPILS AND TEACHERS, BEGINNING OF 2020/2021 SCHOOL YEAR

	Škole Schools	Učenci Pupils			Učitelji Teachers					Učitelji u ekvivalentu pune zaposlenosti Teachers, FTE	
		svega All	muški Male	ženski Female	svega All	muški Male	ženski Female	s punim radnim vremenom Full-time		svega All	žene Women
								svega All	žene Women		
Republika Hrvatska Republic of Croatia	129	18 254	6 976	11 278	2 660	1 040	1 620	1 921	1 239	306,84	160,67
Glazbene ¹⁾ <i>Music schools¹⁾</i>	124	17 800	6 967	10 833	2 519	1 000	1 519	1 821	1 167	290,25	147,35
Plesne ¹⁾ <i>Dance schools¹⁾</i>	5	454	9	445	141	40	101	100	72	16,59	13,32
Zagrebačka županija County of Zagreb	8	1 567	621	946	205	69	136	183	127	6,45	2,75
Gradovi/ Towns											
Dugo Selo	1	161	60	101	23	9	14	21	13	1,21	0,72
Ivanić-Grad	1	93	22	71	8	4	4	8	4	-	-
Jastrebarsko	1	202	90	112	17	5	12	16	12	0,50	-
Samobor	1	302	128	174	45	13	32	41	31	0,54	0,13
Velika Gorica	1	393	139	254	70	16	54	62	49	1,60	1,00
Vrbovec	1	130	63	67	13	7	6	11	6	0,40	-
Zaprešić	1	166	72	94	18	9	9	13	7	2,20	0,90
Općina/ Municipality Brdovec	1	120	47	73	11	6	5	11	5	-	-
Krapinsko-zagorska županija County of Krapina-Zagorje	4	712	318	394	85	38	47	64	34	7,95	4,22
Gradovi/ Towns											
Krapina	1	122	48	74	10	5	5	9	5	0,20	-
Pregrada	1	167	76	91	30	15	15	21	9	2,24	0,90
Zabok	1	263	126	137	26	9	17	21	13	2,61	1,86
Općina/ Municipality Marija Bistrica	1	160	68	92	19	9	10	13	7	2,90	1,46
Sisačko-moslavačka županija County of Sisak-Moslavina	4	540	208	332	76	28	48	68	45	3,00	0,95
Gradovi/ Towns											
Kutina	1	135	40	95	13	6	7	12	7	0,50	-
Novska	1	99	43	56	16	8	8	13	7	1,55	0,50
Petrinja	1	69	27	42	6	2	4	5	3	0,20	0,20
Sisak	1	237	98	139	41	12	29	38	28	0,75	0,25
Karlovačka županija County of Karlovac	2	457	200	257	84	43	41	59	30	7,17	2,57
Gradovi/ Towns											
Karlovac	1	354	148	206	73	33	40	49	29	7,06	2,57
Ogulin	1	103	52	51	11	10	1	10	1	0,11	-
Varaždinska županija County of Varaždin	5	840	335	505	107	65	42	36	12	32,53	14,93
Gradovi/ Towns											
Ivanec	1	84	39	45	9	4	5	5	3	1,24	0,41
Lepoglava	1	45	10	35	7	4	3	1	-	2,15	1,79
Ludbreg	1	146	61	85	15	9	6	8	4	3,68	0,95
Novi Marof	1	168	79	89	15	10	5	14	5	0,50	-
Varaždin	1	397	146	251	61	38	23	8	-	24,96	11,78
Koprivničko-križevačka županija County of Koprivnica-Križevci	2	516	216	300	54	23	31	42	25	6,08	2,59
Gradovi/ Towns											
Koprivnica	1	260	99	161	27	11	16	17	10	5,36	2,59
Križevci	1	256	117	139	27	12	15	25	15	0,72	-

1) Podjela škola na glazbene i plesne napisana je u predstupcu samo tamo gdje osim glazbenih škola postoje i plesne, ostale su glazbene.

1) The classification of schools as music and dance schools is put in the begin column only where there are dance schools along with the music schools while others are music schools.

6.3. OSNOVNE UMJETNIČKE ŠKOLE, UČENICI I UČITELJI, POČETAK ŠKOLSKE GODINE 2020./2021.

BASIC ART SCHOOLS, PUPILS AND TEACHERS, BEGINNING OF 2020/2021 SCHOOL YEAR

 (nastavak)
 (continued)

	Škole Schools	Učenci Pupils			Učitelji Teachers					Učitelji u ekvivalentu pune zaposlenosti Teachers, FTE	
		svega All	muški Male	ženski Female	svega All	muški Male	ženski Female	s punim radnim vremenom Full-time		svega All	žene Women
								svega All	žene Women		
Bjelovarsko-bilogorska županija County of Bjelovar-Bilogora	3	506	201	305	63	30	33	54	30	6,89	2,28
Gradovi/ Towns											
Bjelovar	1	304	119	185	36	18	18	34	16	1,47	1,47
Daruvar	1	167	67	100	24	11	13	17	12	5,42	0,81
Garešnica	1	35	15	20	3	1	2	3	2	-	-
Primorsko-goranska županija County of Primorje-Gorski kotar	10	952	310	642	151	65	86	108	68	16,05	7,84
Glazbene ¹⁾ Music schools ¹⁾	9	847	308	539	131	59	72	91	57	14,75	6,54
Plesne ¹⁾ Dance schools ¹⁾	1	105	2	103	20	6	14	17	11	1,30	1,30
Gradovi/ Towns											
Cres	1	27	2	25	3	1	2	2	2	0,24	-
Crikvenica	1	61	23	38	6	3	3	3	2	1,48	0,70
Delnice	1	92	39	53	12	8	4	6	2	0,70	0,70
Krk	1	87	32	55	11	7	4	10	4	0,82	-
Mali Lošinj	1	33	12	21	4	-	4	2	2	0,75	0,75
Novi Vinodolski	1	46	24	22	4	3	1	4	1	-	-
Rab	1	53	12	41	6	1	5	5	4	0,27	0,27
Rijeka	2	478	136	342	88	31	57	76	51	4,10	2,34
Glazbene ¹⁾ Music schools ¹⁾	1	373	134	239	68	25	43	59	40	2,80	1,04
Plesne ¹⁾ Dance schools ¹⁾	1	105	2	103	20	6	14	17	11	1,30	1,30
Općina/ Municipality Lovran	1	75	30	45	17	11	6	-	-	7,69	3,08
Ličko-senjska županija County of Lika-Senj	2	106	51	55	14	10	4	5	2	5,12	1,36
Gradovi/ Towns											
Gospić	1	71	30	41	9	6	3	2	1	4,35	1,36
Senj	1	35	21	14	5	4	1	3	1	0,77	-
Virovitičko-podravska županija County of Virovitica-Podravina	3	469	210	259	68	33	35	50	28	8,39	3,44
Gradovi/ Towns											
Slatina	1	165	67	98	28	12	16	21	13	4,10	1,79
Virovitica	1	229	107	122	34	18	16	24	12	3,79	1,65
Općina/ Municipality Pitomača	1	75	36	39	6	3	3	5	3	0,50	-
Požeško-slavonska županija County of Požega-Slavonia	4	501	222	279	68	34	34	28	15	19,79	10,51
Gradovi/ Towns											
Kutjevo	1	56	24	32	8	4	4	3	1	1,90	0,95
Pakrac	1	78	36	42	13	6	7	7	5	1,55	0,72
Pleternica	1	77	28	49	8	6	2	5	1	1,60	0,55
Požega	1	290	134	156	39	18	21	13	8	14,74	8,29
Brodsko-posavska županija County of Slavonki Brod-Posavina	2	361	147	214	39	13	26	35	24	1,40	0,65
Gradovi/ Towns											
Nova Gradiška	1	97	32	65	9	2	7	8	7	0,48	-
Slavonski Brod	1	264	115	149	30	11	19	27	17	0,92	0,65

6.3. OSNOVNE UMJETNIČKE ŠKOLE, UČENICI I UČITELJI, POČETAK ŠKOLSKE GODINE 2020./2021.

BASIC ART SCHOOLS, PUPILS AND TEACHERS, BEGINNING OF 2020/2021 SCHOOL YEAR

 (nastavak)
 (continued)

	Škole Schools	Učenci Pupils			Učitelji Teachers					Učitelji u ekvivalentu pune zaposlenosti Teachers, FTE	
		svega All	muški Male	ženski Female	svega All	muški Male	ženski Female	s punim radnim vremenom Full-time		svega All	žene Women
								svega All	žene Women		
Zadarska županija County of Zadar	3	523	151	372	66	23	43	54	35	6,73	4,46
Gradovi/ Towns											
Biograd na Moru	1	82	28	54	7	4	3	6	3	0,50	-
Zadar	2	441	123	318	59	19	40	48	32	6,23	4,46
Osječko-baranjska županija County of Osijek-Baranja	8	1 021	387	634	145	66	79	104	55	17,26	10,81
Gradovi/ Towns											
Beli Manastir	1	120	43	77	18	10	8	10	3	1,44	1,44
Donji Miholjac	1	85	27	58	7	4	3	6	2	0,30	0,30
Đakovo	1	169	90	79	18	10	8	16	6	1,02	1,02
Našice	1	141	58	83	16	8	8	11	5	2,34	1,30
Osijek	1	321	94	227	61	24	37	41	28	10,11	4,93
Valpovo	1	133	54	79	17	6	11	14	9	1,50	1,27
Općine/ Municipalities											
Darda	1	28	10	18	5	2	3	4	2	0,10	0,10
Kneževi Vinogradi	1	24	11	13	3	2	1	2	-	0,45	0,45
Šibensko-kninska županija County of Šibenik-Knin	4	361	103	258	42	13	29	15	8	17,64	12,96
Glazbene ¹⁾ Music schools ¹⁾	3	316	103	213	35	12	23	11	5	16,09	11,41
Plesne ¹⁾ Dance schools ¹⁾	1	45	0	45	7	1	6	4	3	1,55	1,55
Gradovi/ Towns											
Drniš	1	101	30	71	10	5	5	8	4	1,50	0,59
Knin	1	42	14	28	3	1	2	2	1	0,82	0,82
Šibenik	2	218	59	159	29	7	22	5	3	15,32	11,55
Glazbene ¹⁾ Music schools ¹⁾	1	173	59	114	22	6	16	1	-	13,77	10,00
Plesne ¹⁾ Dance schools ¹⁾	1	45	0	45	7	1	6	4	3	1,55	1,55
Vukovarsko-srijemska županija County of Vukovar-Sirmium	3	514	213	301	63	21	42	59	41	2,05	0,55
Gradovi/ Towns											
Vinkovci	1	245	90	155	34	12	22	34	22	-	-
Vukovar	1	200	96	104	22	6	16	19	15	1,55	0,55
Županija	1	69	27	42	7	3	4	6	4	0,50	-
Splitsko-dalmatinska županija County of Split-Dalmatia	17	1 693	580	1 113	254	88	166	202	137	22,76	13,01
Gradovi/ Towns											
Hvar	1	15	2	13	2	1	1	2	1	-	-
Imotski	1	133	40	93	30	11	19	24	16	3,00	1,58
Kaštela	1	99	30	69	13	4	9	12	9	0,67	-
Makarska	1	256	121	135	36	17	19	27	14	3,40	2,45
Omiš	1	198	66	132	26	8	18	21	16	2,65	1,05
Sinj	1	146	56	90	17	5	12	12	9	2,26	1,45
Split	2	559	191	368	95	29	66	75	54	7,28	4,15
Stari Grad	1	20	7	13	3	1	2	2	2	0,50	-
Supetar	1	13	2	11	2	-	2	1	1	0,35	0,35
Trijnj	1	50	15	35	5	2	3	5	3	-	-
Trogir	1	93	23	70	11	5	6	11	6	-	-
Vis	1	7	1	6	2	1	1	1	1	0,67	-

6.3. OSNOVNE UMJETNIČKE ŠKOLE, UČENICI I UČITELJI, POČETAK ŠKOLSKE GODINE 2020./2021.

BASIC ART SCHOOLS, PUPILS AND TEACHERS, BEGINNING OF 2020/2021 SCHOOL YEAR

 (nastavak)
 (continued)

	Škole Schools	Učenci Pupils			Učitelji Teachers					Učitelji u ekvivalentu pune zaposlenosti Teachers, FTE	
		svega All	muški Male	ženski Female	svega All	muški Male	ženski Female	s punim radnim vremenom Full-time		svega All	žene Women
								svega All	žene Women		
<i>Općine/ Municipalities</i>											
Bol	1	13	2	11	2	-	2	1	1	0,60	0,60
Jelsa	1	20	5	15	2	1	1	2	1	-	-
Otok	1	42	8	34	5	3	2	4	1	0,88	0,88
Postira	1	29	11	18	3	-	3	2	2	0,50	0,50
Istarska županija <i>County of Istria</i>	11	1 168	497	671	183	79	104	114	72	29,78	14,18
<i>Gradovi/ Towns</i>											
Buzet	1	55	22	33	10	8	2	1	-	3,90	1,04
Labin	1	123	62	61	21	10	11	3	2	7,66	4,44
Novigrad – Cittanova	1	46	18	28	5	3	2	3	1	0,95	0,50
Pazin	1	104	43	61	11	6	5	6	4	2,85	0,68
Poreč – Parenzo	1	269	101	168	28	9	19	22	17	2,69	1,00
Pula – Pola	1	310	133	177	76	25	51	62	40	5,30	4,58
Rovinj – Rovigno	1	116	42	74	12	6	6	9	5	1,57	0,18
Umag – Umago	1	58	28	30	6	3	3	4	1	1,00	1,00
<i>Općine/ Municipalities</i>											
Barban	1	30	16	14	3	3	-	2	-	0,90	-
Kršan	1	16	6	10	6	4	2	-	-	1,40	0,58
Vrsar – Orsera	1	41	26	15	5	2	3	2	2	1,56	0,18
Dubrovačko-neretvanska županija <i>County of Dubrovnik-Neretva</i>	8	919	353	566	140	53	87	91	61	25,68	13,33
<i>Gradovi/ Towns</i>											
Dubrovnik	1	382	147	235	78	22	56	63	44	8,75	7,05
Korčula	1	93	31	62	12	7	5	5	4	4,37	0,53
Metković	1	162	68	94	18	9	9	13	7	2,40	0,95
Opuzen	1	43	15	28	5	1	4	1	1	2,18	1,58
Ploče	1	60	24	36	6	2	4	3	2	1,81	1,04
<i>Općine/ Municipalities</i>											
Blato	1	59	23	36	5	3	2	1	-	1,12	0,65
Orebić	1	77	30	47	11	5	6	3	2	3,25	1,53
Vela Luka	1	43	15	28	5	4	1	2	1	1,80	-
Međimurska županija <i>County of Međimurje</i>	4	287	107	180	36	17	19	24	13	6,25	3,25
<i>Gradovi/ Towns</i>											
Čakovec	1	218	81	137	25	12	13	21	11	2,60	1,04
Mursko Središće	1	17	3	14	3	1	2	1	1	0,74	0,50
Prelog	1	21	4	17	3	1	2	1	1	0,90	0,54
<i>Općina/ Municipality</i>											
Donji Kraljevec	1	31	19	12	5	3	2	1	-	2,01	1,17
Grad Zagreb <i>City of Zagreb</i>	22	4 241	1 546	2 695	717	229	488	526	377	57,87	34,03
Glazbene ¹⁾ <i>Music schools¹⁾</i>	19	3 937	1 539	2 398	603	196	407	447	319	44,13	23,56
Plesne ¹⁾ <i>Dance schools¹⁾</i>	3	304	7	297	114	33	81	79	58	13,74	10,47

7. DJEČJI VRTIĆI I DRUGE PRAVNE OSOBE KOJE OSTVARUJU PROGRAME PREDŠKOLSKOG ODGOJA OD 2016./2017. DO 2020./2021.

KINDERGARTENS AND OTHER LEGAL ENTITIES IMPLEMENTING PRESCHOOL EDUCATION PROGRAMMES, 2016/2017 – 2020/2021

7.1. DJECA U DJEČJIM VRTIĆIMA I DRUGIM PRAVNIM OSOBAMA KOJE OSTVARUJU PROGRAME PREDŠKOLSKOG ODGOJA OD 2016./2017. DO 2020./2021.

CHILDREN IN KINDERGARTENS AND OTHER LEGAL ENTITIES IMPLEMENTING PRESCHOOL EDUCATION PROGRAMMES, 2016/2017 – 2020/2021

	Ukupno Total	Osnivač dječjeg vrtića/programa predškolskog odgoja pri drugim pravnim osobama <i>Founder of kindergarten/preschool programme at other legal entities</i>			Indeksi ukupnog broja djece <i>Indices of total number of children</i>	
		Republika Hrvatska ili jedinica lokalne i područne (regionalne) samouprave <i>Republic of Croatia or local government and regional self-government unit</i>	druge domaće pravne ili fizičke osobe (privatne) <i>Other domestic legal entity or natural person (private)</i>	vjerska zajednica <i>Religious community</i>	2015./2016. = 100	prethodna godina = 100 <i>Previous year = 100</i>
2016./2017.	143 878	116 148	24 174	3 556	100,0	106,9
2017./2018.	139 228	112 889	22 603	3 736	96,8	96,8
2018./2019.	139 378	112 623	23 057	3 698	96,9	100,1
2019./2020.	139 682	112 134	23 585	3 963	97,1	100,2
2020./2021.	137 452	112 035	21 767	3 650	95,5	98,4

7.2. DJECA U DJEČJIM VRTIĆIMA I DRUGIM PRAVNIM OSOBAMA KOJE OSTVARUJU PROGRAME PREDŠKOLSKOG ODGOJA PREMA SPOLU I GODINAMA ŽIVOTA OD 2016./2017. DO 2020./2021.

CHILDREN IN KINDERGARTENS AND OTHER LEGAL ENTITIES IMPLEMENTING PRESCHOOL EDUCATION PROGRAMMES, BY SEX AND AGE, 2016/2017 – 2020/2021

	Ukupno Total			Godine života Age							
				do 3 <i>Less than 3</i>		3 – 5		5 – 7		7 i više <i>7 and over</i>	
	svega <i>All</i>	dječaci <i>Boys</i>	djevojčice <i>Girls</i>	svega <i>All</i>	djevojčice <i>Girls</i>	svega <i>All</i>	djevojčice <i>Girls</i>	svega <i>All</i>	djevojčice <i>Girls</i>	svega <i>All</i>	djevojčice <i>Girls</i>
2016./2017.	143 878	74 662	69 216	24 763	11 969	51 879	25 197	66 121	31 555	1 115	495
2017./2018.	139 228	72 115	67 113	25 414	12 248	50 823	24 715	61 714	29 572	1 277	578
2018./2019.	139 378	72 162	67 216	26 422	12 954	50 934	24 719	61 140	29 202	882	341
2019./2020.	139 682	72 287	67 395	28 302	13 628	50 950	24 865	59 475	28 502	955	400
2020./2021.	137 452	71 186	66 266	29 138	14 085	50 076	24 551	57 074	27 147	1 164	483

7.3. ZAPOSLENI U DJEČJIM VRTIĆIMA I DRUGIM PRAVNIM OSOBAMA KOJE OSTVARUJU PROGRAME PREDŠKOLSKOG ODGOJA OD 2016./2017. DO 2020./2021.
PERSONS EMPLOYED IN KINDERGARTENS AND OTHER LEGAL ENTITIES IMPLEMENTING PRESCHOOL EDUCATION PROGRAMMES, 2016/2017 – 2020/2021

	Ukupno Total			Odgovitelji i učitelji Kindergarten teachers and teachers	Zdravstveno osoblje Medical staff	Stručni suradnici ¹⁾ Assistants ¹⁾	Administrativno osoblje Administrative staff	Ostalo osoblje Other staff	Broj djece na jednog odgojitelja/učitelja Number of children per kindergarten teacher/teacher	Broj djece na jednoga zdravstvenog radnika Number of children per one medical worker
	svega All	muškarci Men	žene Women							
2016./2017.	20 165	949	19 216	12 396	573	1 022	965	5 209	12	251
2017./2018.	20 571	967	19 604	12 601	590	1 093	972	5 315	11	236
2018./2019.	21 404	978	20 426	13 088	595	1 147	1 016	5 558	11	234
2019./2020.	21 974	1 029	20 945	13 617	539	1 083	1 031	5 704	10	259
2020./2021.	22 536	1 022	21 514	13 999	542	1 094	1 043	5 858	10	254

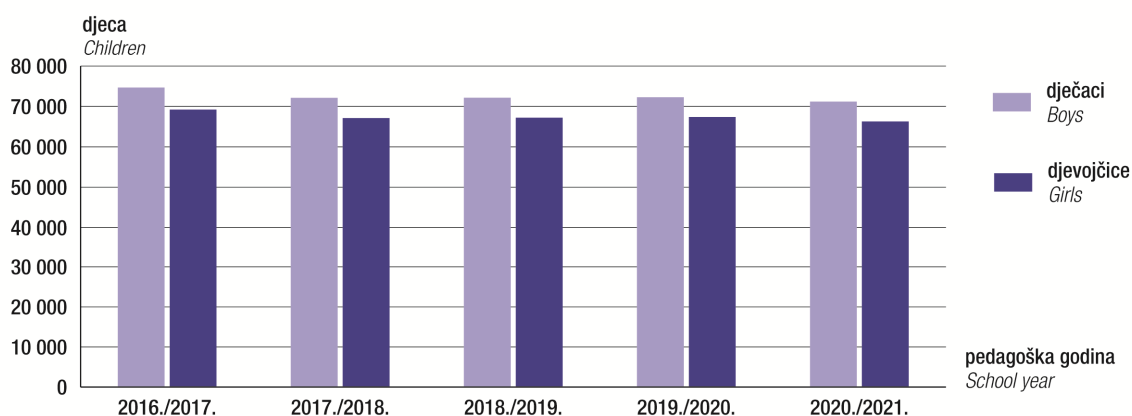
1) Pedagog, psiholog i defektolog

1) Pedagogue, psychologist and special education teacher.

7.4. PROGRAM PREDŠKOLE U DJEČJIM VRTIĆIMA I DRUGIM PRAVNIM OSOBAMA KOJE OSTVARUJU PROGRAME PREDŠKOLSKOG ODGOJA, SKUPINE, DJECA, ODGOJITELJI I UČITELJI OD 2015./2016. DO 2019./2020.
PRESCHOOL PROGRAMME IN KINDERGARTENS AND OTHER LEGAL ENTITIES IMPLEMENTING PRESCHOOL EDUCATION PROGRAMMES, GROUPS, CHILDREN, KINDERGARTEN TEACHERS AND TEACHERS, 2015/2016 – 2019/2020

	Dječji vrtići i druge pravne osobe Kindergartens and other legal entities	Skupine Groups	Djeca Children	Odgovitelji i učitelji Kindergarten teachers and teachers	Broj djece na jednog odgojitelja/učitelja Number of children per kindergarten teacher/teacher
2015./2016.	617	912	12 956	806	16
2016./2017.	621	884	11 941	766	16
2017./2018.	621	890	10 823	815	13
2018./2019.	611	851	9 861	828	12
2019./2020.	646	861	9 996	846	12

G-5. DJECA U DJEČJIM VRTIĆIMA I DRUGIM PRAVNIM OSOBAMA KOJE OSTVARUJU PROGRAME PREDŠKOLSKOG ODGOJA PREMA SPOLU OD 2016./2017. DO 2020./2021.
CHILDREN IN KINDERGARTENS AND OTHER LEGAL ENTITIES IMPLEMENTING PRESCHOOL EDUCATION PROGRAMMES, BY SEX, 2016/2017 – 2020/2021



8. DJEČJI VRTIĆI I DRUGE PRAVNE OSOBE KOJE OSTVARUJU PROGRAME PREDŠKOLSKOG ODGOJA – POČETAK PEDAGOŠKE GODINE 2020./2021.
KINDERGARTENS AND OTHER LEGAL ENTITIES IMPLEMENTING PRESCHOOL EDUCATION PROGRAMMES – BEGINNING OF 2020/2021 PEDAGOGIC YEAR

8.1. DJEČJI VRTIĆI I DRUGE PRAVNE OSOBE KOJE OSTVARUJU PROGRAME PREDŠKOLSKOG ODGOJA, POČETAK PEDAGOŠKE GODINE 2020./2021.
KINDERGARTENS AND OTHER LEGAL ENTITIES IMPLEMENTING PRESCHOOL EDUCATION PROGRAMMES, BEGINNING OF 2020/2021 PEDAGOGIC YEAR

Osnivač Founder	Ukupno Total	Jedinice predškolskog odgoja Preschool education units					
		pri dječjim vrtićima At kindergartens			pri drugim pravnim osobama At other legal entities		
		samostalni dječji vrtići Self-contained	dječji vrtići s područnim odjelima With departments	područni odjel Departments	pri osnovnoj školi Within basic schools	igraonice u knjižnicama Playrooms in libraries	u drugim ustanovama i udrugama In other institutions
Ukupno Total	1 697	350	285	889	139	5	29
Republika Hrvatska Republic of Croatia	4	1	-	1	1	1	-
Jedinica lokalne i područne (regionalne) samouprave Local government and regional self-government unit	1 269	168	212	738	133	4	14
Druge domaće pravne ili fizičke osobe (privatne) Other domestic legal entity or natural person (private)	365	166	59	120	5	-	15
Vjerska zajednica Religious community	59	15	14	30	-	-	-

8.2. VRSTA PROGRAMA PREDŠKOLSKOG ODGOJA, POČETAK PEDAGOŠKE GODINE 2020./2021.
KIND OF PRESCHOOL EDUCATION PROGRAMME, BEGINNING OF 2020/2021 PEDAGOGIC YEAR

	Djeca Children			Vrsta programa predškolskog odgoja Kind of preschool programme								
				redoviti programi Regular programme			program predškole ¹⁾ Preschool programme ¹⁾			kraći programi Shorter programmes		
	svega All	dječaci Boys	djevojčice Girls	svega All	dječaci Boys	djevojčice Girls	svega All	dječaci Boys	djevojčice Girls	svega All	dječaci Boys	djevojčice Girls
Ukupno Total	137 452	71 186	66 266	125 410	65 087	60 323	9 996	5 221	4 775	2 046	878	1 168
Državni State	112 035	58 144	53 891	101 978	53 018	48 960	8 844	4 635	4 209	1 213	491	722
Privatni Private	21 767	11 172	10 595	19 856	10 232	9 624	1 078	553	525	833	387	446
Vjerskih zajednica Religious community	3 650	1 870	1 780	3 576	1 837	1 739	74	33	41	-	-	-

1) Podaci se odnose na program predškole ostvaren u pedagoškoj godini 2019./2020.

1) The data refer to the preschool programme implemented in 2019/2020 pedagogic year.

8.3. DJECA U DJEČJIM VRTIĆIMA I DRUGIM PRAVNIM OSOBAMA KOJE OSTVARUJU PROGRAME PREDŠKOLSKOG ODGOJA PREMA SPOLU I GODINAMA ŽIVOTA, POČETAK PEDAGOŠKE GODINE 2020./2021.

CHILDREN IN KINDERGARTENS AND OTHER LEGAL ENTITIES IMPLEMENTING PRESCHOOL EDUCATION PROGRAMMES, BY SEX AND AGE, BEGINNING OF 2020/2021 PEDAGOGIC YEAR

	Ukupno Total			Godine života Age							
				do 3 Less than 3		3 – 5		5 – 7		7 i više 7 and over	
	svega All	dječaci Boys	djevojčice Girls	svega All	djevojčice Girls	svega All	djevojčice Girls	svega All	djevojčice Girls	svega All	djevojčice Girls
Ukupno Total	137 452	71 186	66 266	29 138	14 085	50 076	24 551	57 074	27 147	1 164	483
Državni State	112 035	58 144	53 891	23 779	11 469	40 173	19 684	47 094	22 319	989	419
Privatni Private	21 767	11 172	10 595	4 804	2 338	8 354	4 089	8 465	4 116	144	52
Vjerskih zajednica Religious community	3 650	1 870	1 780	555	278	1 549	778	1 515	712	31	12

8.4. DJECA U DJEČJIM VRTIĆIMA I DRUGIM PRAVNIM OSOBAMA KOJE OSTVARUJU PROGRAME PREDŠKOLSKOG ODGOJA PREMA SPOLU I DULJINI DNEVNOG BORAVKA U SATIMA, POČETAK PEDAGOŠKE GODINE 2020./2021.

CHILDREN IN KINDERGARTENS AND OTHER LEGAL ENTITIES IMPLEMENTING PRESCHOOL EDUCATION PROGRAMMES, BY SEX AND BY TIME SPENT DAILY IN PRESCHOOL PROGRAMMES, BEGINNING OF 2020/2021 PEDAGOGIC YEAR

	Djeca Children			Duljina dnevnog boravka Time spent daily in preschool programmes			Postotak djece prema duljini dnevnog boravka Percentage of children by time spent in preschool programmes		
	svega All	dječaci Boys	djevojčice Girls	do 5 sati Less than 5 hours	5 – 8 sati 5 – 8 hours	8 sati i dulje 8 hours and more	do 5 sati Less than 5 hours	5 – 8 sati 5 – 8 hours	8 sati i dulje 8 hours and more
Ukupno Total	137 452	71 186	66 266	13 987	14 310	109 155	10,18	10,41	79,41
Državni State	112 035	58 144	53 891	11 783	12 004	88 248	10,52	10,71	78,77
Privatni Private	21 767	11 172	10 595	2 114	1 823	17 830	9,71	8,38	81,91
Vjerskih zajednica Religious community	3 650	1 870	1 780	90	483	3 077	2,47	13,23	84,30

8.5. ZAPOSLENI U DJEČJIM VRTIĆIMA, PROGRAMIMA PREDŠKOLE I KRAĆIM PROGRAMIMA PREMA VRSTI RADNOG VREMENA, POČETAK PEDAGOŠKE GODINE 2020./2021.
PERSONS EMPLOYED IN KINDERGARTENS, PRESCHOOL PROGRAMMES AND SHORTER PROGRAMMES, BY WORKING TIME, BEGINNING OF 2020/2021 PEDAGOGIC YEAR

	Ukupno zaposleni <i>Employed, total</i>		Odgovitelji i učitelji <i>Kindergarten teachers and teachers</i>		Zdravstveno osoblje <i>Medical staff</i>		Pedagozi <i>Pedagogues</i>		Psiholozi i defektolozi <i>Psychologists and special education teachers</i>		Administrativno osoblje <i>Administrative staff</i>		Ostalo osoblje <i>Other staff</i>	
	svega <i>All</i>	žene <i>Women</i>	svega <i>All</i>	žene <i>Women</i>	svega <i>All</i>	žene <i>Women</i>	svega <i>All</i>	žene <i>Women</i>	svega <i>All</i>	žene <i>Women</i>	svega <i>All</i>	žene <i>Women</i>	svega <i>All</i>	žene <i>Women</i>
Ukupno <i>Total</i>														
Svega <i>All</i>	22 536	21 514	13 999	13 845	542	525	472	461	622	606	1 043	913	5 858	5 164
S punim radnim vremenom <i>Full-time</i>	20 997	20 079	13 517	13 396	365	360	311	303	486	473	935	818	5 383	4 729
Dječji vrtići <i>Kindergarten</i>														
Svega <i>All</i>	22 115	21 127	13 694	13 564	534	517	467	457	569	554	1 028	902	5 823	5 133
S punim radnim vremenom <i>Full-time</i>	20 833	19 926	13 446	13 328	361	356	309	301	438	425	924	811	5 355	4 705
Predškola <i>Preschool</i>														
Svega <i>All</i>	170	165	170	165	-	-	-	-	-	-	-	-	-	-
S punim radnim vremenom <i>Full-time</i>	-	-	-	-	-	-	-	-	-	-	-	-	-	-
Druge pravne osobe <i>Other legal entities</i>														
Svega <i>All</i>	251	222	135	116	8	8	5	4	53	52	15	11	35	31
S punim radnim vremenom <i>Full-time</i>	164	153	71	68	4	4	2	2	48	48	11	7	28	24

8.6. ODGOJNE SKUPINE I DJECA¹⁾ ZA KOJU SE PROGRAM PREDŠKOLSKOG ODGOJA IZVODI NA JEZIKU RAZLIČITU OD HRVATSKOGA, POČETAK PEDAGOŠKE GODINE 2020./2021.
EDUCATIONAL GROUPS AND CHILDREN¹⁾ IN PRESCHOOL PROGRAMME CARRIED OUT IN LANGUAGE DIFFERENT FROM CROATIAN, BEGINNING OF 2020/2021 PEDAGOGIC YEAR

	Broj odgojnih skupina <i>Number of educational groups</i>	Jezik na kojem se izvodi program predškolskog odgoja <i>Language of preschool programme</i>						
		češki <i>Czech</i>	engleski <i>English</i>	mađarski <i>Hungarian</i>	njemački <i>German</i>	romski <i>Romani</i>	srpski <i>Serbian</i>	talijanski <i>Italian</i>
Ukupno <i>Total</i>	224	166	2 047	116	184	8	243	1 261
Dječaci <i>Boys</i>	:	79	1 032	60	103	4	118	651
Djevojčice <i>Girls</i>	:	87	1 015	56	81	4	125	610

1) Djeca koja su uključena u nekoliko programa prikazana su u svakom programu.

1) Children included in several programmes are presented in each programme.

8.7. DJEČJI VRTIĆI I DRUGE PRAVNE OSOBE PREMA KRAĆIM PROGRAMIMA, POČETAK PEDAGOŠKE GODINE 2020./2021.
KINDERGARTENS AND OTHER LEGAL ENTITIES, BY SHORTER PROGRAMMES, BEGINNING OF 2020/2021 PEDAGOGIC YEAR

	Dječji vrtići i druge pravne osobe koje imaju kraće programe <i>Kindergartens and other legal entities with shorter programmes</i>	Djeca obuhvaćena kraćim programima predškolskog odgoja ¹⁾ <i>Children in shorter preschool programmes¹⁾</i>						
		glazbeni <i>Music</i>	likovni <i>Art</i>	ritmika, ples, balet, folklor <i>Rhythm and dance, ballet, folk dance</i>	strani jezici <i>Foreign languages</i>	sportski <i>Sports</i>	vjerski <i>Religious</i>	ostali <i>Other</i>
Ukupno <i>Total</i>	470	881	596	1 229	7 475	4 656	5 531	1 383
Državni <i>State</i>	289	792	110	534	3 843	1 991	2 040	726
Privatni <i>Private</i>	163	89	486	635	3 416	2 484	269	385
Vjerskih zajednica <i>Religious community</i>	18	-	-	60	216	181	3 222	272

1) Djeca koja su uključena u nekoliko programa prikazana su u svakom programu.

1) Children included in several programmes are presented in each programme.

8.8. DJECA U DJEČJIM VRTIĆIMA I DRUGIM PRAVNIM OSOBAMA PREMA STRANOM JEZIKU KOJI UČE, POČETAK PEDAGOŠKE GODINE 2020./2021.
CHILDREN IN KINDERGARTENS AND OTHER LEGAL ENTITIES, BY FOREIGN LANGUAGE THEY LEARN, BEGINNING OF 2020/2021 PEDAGOGIC YEAR

	Djeca prema stranom jeziku koji uče ¹⁾ <i>Children by foreign language they learn¹⁾</i>			
	engleski <i>English</i>	njemački <i>German</i>	talijanski <i>Italian</i>	španjolski <i>Spanish</i>
Ukupno <i>Total</i>	7 041	468	219	32
Dječaci <i>Boys</i>	3 497	239	106	18
Djevojčice <i>Girls</i>	3 544	229	113	14

1) Djeca koja uče nekoliko stranih jezika prikazuju se kod svakog jezika.

1) Children learning several foreign languages are presented at each language.

8.9. JEDINICE, SKUPINE, DJECA, ODGOJITELJI I UČITELJI U PROGRAMU PREDŠKOLE OSTVARENOME U ŠKOLSKOJ GODINI 2019./2020.
UNITS, GROUPS, CHILDREN, KINDERGARTEN TEACHERS AND TEACHERS IN PRESCHOOL PROGRAMME IMPLEMENTED IN 2019/2020 PEDAGOGIC YEAR

Program predškole <i>Preschool programme</i>	Broj jedinica <i>Number of units</i>	Skupine <i>Groups</i>	Djeca <i>Children</i>				Odgojitelji i učitelji <i>Kindergarten teachers and teachers</i>	
			svega <i>All</i>	djevojčice <i>Girls</i>	od toga djeca s teškoćama u razvoju <i>Out of that, disabled children</i>		svega <i>All</i>	žene <i>Women</i>
					svega <i>All</i>	djevojčice <i>Girls</i>		
Ukupno <i>Total</i>	646	861	9 996	4 775	382	106	846	829
Pri dječjem vrtiću <i>Kindergarten</i>	516	695	8 246	3 936	317	91	706	693
Pri osnovnoj školi <i>Basic school</i>	127	162	1 722	828	56	14	138	134
Pri drugoj ustanovi <i>Other institution</i>	3	4	28	11	9	1	2	2

8.10. DJECA STRANI DRŽAVLJANI, POČETAK PEDAGOŠKE GODINE 2020./2021.
CHILDREN FOREIGN CITIZENS, BEGINNING OF 2020/2021 PEDAGOGIC YEAR

Država	Djeca strani državljani Children foreign citizens						Country
	svega All	dječaci Boys	djevojčice Girls	od toga s prebivalištem u Republici Hrvatskoj Out of that, with residence in the Republic of Croatia			
				svega All	dječaci Boys	djevojčice Girls	
Ukupno	244	132	112	147	87	60	Total
Albanija	21	14	7	20	13	7	Albania
Argentina	1	1	-	1	1	-	Argentina
Australija	1	1	-	-	-	-	Australia
Austrija	4	1	3	1	-	1	Austria
Belgija	3	-	3	1	-	1	Belgium
Benin	1	1	-	1	1	-	Benin
Bjelorusija	2	1	1	1	1	-	Belarus
Bosna i Hercegovina	21	11	10	17	10	7	Bosnia and Herzegovina
Brazil	5	4	1	1	-	1	Brazil
Bugarska	3	-	3	2	-	2	Bulgaria
Crna Gora	1	1	-	-	-	-	Montenegro
Češka	2	2	-	-	-	-	Czech Republic
Egipat	3	3	-	2	2	-	Egypt
Eritreja	1	-	1	1	-	1	Eritrea
Filipini	1	-	1	1	-	1	Philippines
Finska	2	2	-	2	2	-	Finland
Francuska	5	2	3	1	1	-	France
Grčka	1	1	-	-	-	-	Greece
Indija	1	-	1	-	-	-	India
Irak	8	6	2	2	2	-	Iraq
Irska	2	2	-	2	2	-	Ireland
Island	2	1	1	2	1	1	Iceland
Italija	15	6	9	7	2	5	Italy
Izrael	3	2	1	-	-	-	Israel
Japan	1	-	1	1	-	1	Japan
Jordan	2	-	2	2	-	2	Jordan
Južna Koreja	1	-	1	-	-	-	South Korea, Republic of
Južnoafrička Republika	1	1	-	1	1	-	South Africa
Katar	1	-	1	-	-	-	Qatar
Kazahstan	2	2	-	-	-	-	Kazakhstan
Kina	8	5	3	4	2	2	China
Kongo, Demokratska Republika	2	1	1	2	1	1	Congo, Democratic Republic of
Kosovo	3	3	-	2	2	-	Kosovo, Republic of
Libija	4	2	2	1	1	-	Libya
Litva	8	4	4	6	4	2	Lithuania
Mađarska	3	1	2	3	1	2	Hungary
Nizozemska	1	-	1	-	-	-	Netherlands
Njemačka	3	2	1	3	2	1	Germany
Palestina	1	1	-	1	1	-	Palestine
Peru	2	2	-	2	2	-	Peru
Polska	3	2	1	2	2	-	Poland
Rumunjska	3	3	-	2	2	-	Romania
Rusija	10	3	7	5	2	3	Russia
SAD	10	5	5	7	4	3	USA
Saudijska Arabija	2	2	-	2	2	-	Saudi Arabia
Sirija	18	7	11	13	7	6	Syria
Sjeverna Koreja	1	1	-	1	1	-	North Korea
Sjeverna Makedonija ¹⁾	9	3	6	6	3	3	North Macedonia ¹⁾
Slovačka	2	1	1	-	-	-	Slovakia
Slovenija	6	4	2	2	2	-	Slovenia
Srbija	4	3	1	2	1	1	Serbia
Sudan	1	-	1	1	-	1	Sudan
Španjolska	1	-	1	1	-	1	Spain
Švedska	1	1	-	-	-	-	Sweden
Turska	5	1	4	2	1	1	Turkey
Ujedinjena Kraljevina	9	6	3	4	2	2	United Kingdom
Ujedinjeni Arapski Emirati	1	1	-	-	-	-	United Arab Emirates
Ukrajina	6	3	3	4	3	1	Ukraine

1) Republika Hrvatska od 15. veljače 2019. godine u svim oblicima službene komunikacije upotrebljava ime Republika Sjeverna Makedonija.

1) As of 15 February 2019, the Republic of Croatia uses the name Republic of North Macedonia in all forms of public communication.

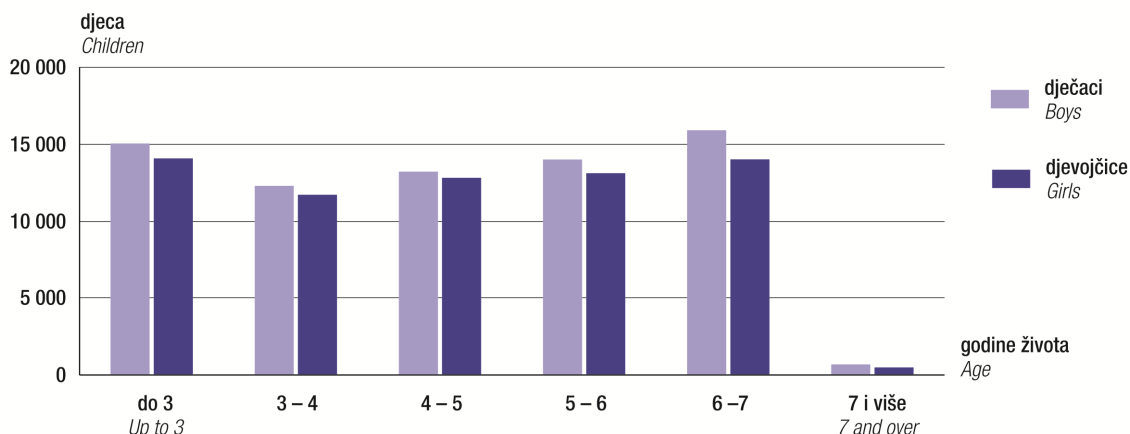
8.11. DJECA U DJEČJIM VRTIĆIMA I DRUGIM PRAVNIM OSOBAMA KOJE OSTVARUJU PROGRAME PREDŠKOLSKOG ODGOJA ZA DJECU S TEŠKOĆAMA U RAZVOJU PREMA SPOLU I GODINAMA ŽIVOTA, POČETAK PEDAGOŠKE GODINE 2020./2021.
CHILDREN IN KINDERGARTENS AND OTHER LEGAL ENTITIES IMPLEMENTING PRESCHOOL EDUCATION PROGRAMMES FOR DISABLED CHILDREN, BY SEX AND AGE, BEGINNING OF 2020/2021 PEDAGOGIC YEAR

	Ukupno Total			Godine života Age							
	svoga All	dječaci Boys	djevojčice Girls	do 3 Less than 3		3 – 5		5 – 7		7 i više 7 and over	
				svoga All	djevojčice Girls	svoga All	djevojčice Girls	svoga All	djevojčice Girls	svoga All	djevojčice Girls
Ukupno Total	7 211	4 622	2 589	985	409	2 478	930	3 409	1 158	339	92
Državni State	6 934	4 434	2 500	972	404	2 370	896	3 270	1 114	322	86
Privatni Private	215	149	66	11	5	85	25	108	33	11	3
Vjerskih zajednica Religious community	62	39	23	2	-	23	9	31	11	6	3

8.12. DJECA U DJEČJIM VRTIĆIMA I DRUGIM PRAVNIM OSOBAMA KOJE OSTVARUJU PROGRAME PREDŠKOLSKOG ODGOJA ZA DJECU U JASLIČKIM ODGOJNIM SKUPINAMA PREMA SPOLU I GODINAMA ŽIVOTA, POČETAK PEDAGOŠKE GODINE 2020./2021.
CHILDREN IN KINDERGARTENS AND OTHER LEGAL ENTITIES IMPLEMENTING PRESCHOOL EDUCATION PROGRAMMES FOR CHILDREN IN NURSERY GROUPS, BY SEX AND AGE, BEGINNING OF 2020/2021 PEDAGOGIC YEAR

	Ukupno Total			Godine života Age							
	svoga All	dječaci Boys	djevojčice Girls	do 1 Less than 1		1 – 2		2 – 3		3 i više 3 and over	
				svoga All	djevojčice Girls	svoga All	djevojčice Girls	svoga All	djevojčice Girls	svoga All	djevojčice Girls
Ukupno Total	29 153	15 109	14 044	253	120	11 435	5 582	14 961	7 184	2 504	1 158
Državni State	23 673	12 311	11 362	231	110	9 239	4 476	12 184	5 857	2 019	919
Privatni Private	4 866	2 497	2 369	20	8	1 990	1 007	2 455	1 161	401	193
Vjerskih zajednica Religious community	614	301	313	2	2,00	206	99	322	166	84	46

G-6. DJECA U DJEČJIM VRTIĆIMA I DRUGIM PRAVNIM OSOBAMA KOJE OSTVARUJU PROGRAME PREDŠKOLSKOG ODGOJA PREMA SPOLU I GODINAMA ŽIVOTA, POČETAK PEDAGOŠKE GODINE 2020./2021.
CHILDREN IN KINDERGARTENS AND OTHER LEGAL ENTITIES IMPLEMENTING PRESCHOOL EDUCATION PROGRAMMES, BY SEX AND AGE, BEGINNING OF 2020/2021 PEDAGOGIC YEAR



9. DJEČJI VRTIĆI I DRUGE PRAVNE OSOBE KOJE OSTVARUJU PROGRAME PREDŠKOLSKOG ODGOJA PO ŽUPANIJAMA I GRADOVIMA/OPĆINAMA – POČETAK PEDAGOŠKE GODINE 2020./2021.
KINDERGARTENS AND OTHER LEGAL ENTITIES IMPLEMENTING PRESCHOOL EDUCATION PROGRAMMES, BY COUNTIES AND TOWNS/MUNICIPALITIES – BEGINNING OF 2020/2021 PEDAGOGIC YEAR

9.1. DJEČJI VRTIĆI I DRUGE PRAVNE OSOBE, DJECA I ZAPOSLENI, POČETAK PEDAGOŠKE GODINE 2020./2021.
KINDERGARTENS AND OTHER LEGAL ENTITIES, CHILDREN AND EMPLOYED PERSONS, BEGINNING OF 2020/2021 PEDAGOGIC YEAR

	Dječji vrtići i druge pravne osobe <i>Kindergartens and other legal entities</i>	Djeca <i>Children</i>				Zaposleni <i>Employed persons</i>		
		ukupno <i>Total</i>	prema godinama života <i>By age</i>			ukupno <i>Total</i>	od toga <i>Out of that</i>	
			do 3 <i>Less than 3</i>	3 – 5	5 i više <i>5 and over</i>		odgojitelji i učitelji <i>Kindergarten teachers and teachers</i>	zdravstveno osoblje <i>Medical staff</i>
Republika Hrvatska <i>Republic of Croatia</i>	1 697	137 452	29 138	50 076	58 238	22 536	13 999	542
Državni <i>State</i>	1 273	112 035	23 779	40 173	48 083	18 636	11 514	397
Privatni <i>Private</i>	365	21 767	4 804	8 354	8 609	3 317	2 135	123
Vjerskih zajednica <i>Religious community</i>	59	3 650	555	1 549	1 546	583	350	22
Zagrebačka županija <i>County of Zagreb</i>	114	10 868	2 610	3 766	4 492	1 773	1 067	42
Državni <i>State</i>	74	8 386	1 971	2 929	3 486	1 416	841	28
Privatni <i>Private</i>	36	2 291	620	753	918	322	204	12
Vjerskih zajednica <i>Religious community</i>	4	191	19	84	88	35	22	2
Gradovi/ <i>Towns</i>								
Dugo Selo	4	543	94	172	277	86	47	3
Ivanić-Grad	7	538	137	171	230	83	52	2
Jastrebarsko	5	621	169	228	224	100	64	2
Samobor	17	1 689	417	623	649	268	162	6
Sveta Nedelja	9	668	145	238	285	115	73	1
Sveti Ivan Zelina	3	528	77	184	267	75	43	2
Velika Gorica	27	2 552	663	942	947	505	294	10
Vrbovec	3	371	49	141	181	54	33	1
Zaprešić	9	1 013	237	365	411	167	102	4
Općine/ <i>Municipalities</i>								
Bistra	1	225	71	73	81	35	22	1
Brckovljani	1	120	22	30	68	10	8	-
Brdovec	4	435	120	148	167	51	33	1
Dubrava	1	112	17	45	50	13	9	-
Dubravica	1	45	11	12	22	4	3	-
Farkaševac	1	10	-	-	10	1	1	-
Jakovlje	1	113	27	30	56	10	8	-
Klinča Sela	2	124	39	35	50	15	10	1
Kloštar Ivanić	2	212	73	42	97	33	19	2
Krašić	1	58	14	17	27	21	4	2
Kravarsko	1	43	13	9	21	5	4	-
Križ	2	178	47	59	72	26	16	1
Luka	1	62	21	17	24	11	5	-
Marija Gorica	1	66	11	25	30	7	6	-
Pisarovina	1	123	38	35	50	20	12	1
Pokupsko	2	25	4	4	17	5	4	-
Preseka	1	9	-	-	9	1	1	-
Pušća	2	124	27	38	59	24	11	1
Rakovec	1	9	-	-	9	1	1	-
Rugvica	2	198	45	71	82	20	14	1
Stupnik	1	54	22	12	20	7	6	-

9.1. DJEČJI VRTIĆI I DRUGE PRAVNE OSOBE, DJECA I ZAPOSLENI, POČETAK PEDAGOŠKE GODINE 2020./2021.
KINDERGARTENS AND OTHER LEGAL ENTITIES, CHILDREN AND EMPLOYED PERSONS,
BEGINNING OF 2020/2021 PEDAGOGIC YEAR

(nastavak)
(continued)

	Dječji vrtići i druge pravne osobe <i>Kindergartens and other legal entities</i>	Djeca <i>Children</i>				Zaposleni <i>Employed persons</i>		
		ukupno <i>Total</i>	prema godinama života <i>By age</i>			ukupno <i>Total</i>	od toga <i>Out of that</i>	
			do 3 <i>Less than 3</i>	3 – 5	5 i više <i>5 and over</i>		odgojitelji i učitelji <i>Kindergarten teachers and teachers</i>	zdravstveno osoblje <i>Medical staff</i>
Krapinsko-zagorska županija <i>County of Krapina-Zagorje</i>	41	3 248	631	908	1 709	452	296	11
Državni <i>State</i>	36	2 895	539	794	1 562	403	266	8
Privatni <i>Private</i>	5	353	92	114	147	49	30	3
Gradovi/ <i>Towns</i>								
Donja Stubica	2	176	39	46	91	27	17	1
Klanjec	1	60	6	16	38	10	6	-
Krapina	5	487	87	122	278	65	43	1
Oroslavje	2	168	36	53	79	25	16	1
Pregrada	1	205	50	60	95	33	21	2
Zabok	1	321	74	109	138	49	30	3
Zlatar	1	150	26	16	108	13	10	-
Općine/ <i>Municipalities</i>								
Bedekovčina	1	185	34	59	92	22	17	-
Budinščina	1	50	-	7	43	11	3	-
Desinić	1	67	12	20	35	7	4	-
Đurmanec	1	35	-	-	35	1	1	-
Gornja Stubica	2	29	-	-	29	2	2	-
Hum na Sutli	1	172	57	67	48	19	13	1
Jesenje	1	12	-	-	12	1	1	-
Konjščina	1	97	27	35	35	19	13	-
Kraljevec na Sutli	1	13	-	-	13	1	1	-
Krapinske Toplice	2	191	44	69	78	30	18	1
Kumrovec	1	68	17	23	28	11	7	-
Lobor	2	9	-	-	9	2	2	-
Mače	3	38	-	16	22	4	4	-
Marija Bistrica	1	113	17	35	61	13	9	-
Mihovljan	1	10	-	-	10	1	1	-
Novi Golubovec	1	13	-	-	13	1	1	-
Petrovsko	1	24	-	-	24	1	1	-
Radoboj	1	82	15	25	42	13	7	1
Stubičke toplice	1	112	24	40	48	23	15	-
Sveti Križ Začretje	1	94	-	21	73	11	7	-
Tuhelj	1	23	-	-	23	1	1	-
Veliko Trgovišće	1	152	41	44	67	21	13	-
Zlatar-Bistrica	1	92	25	25	42	15	12	-
Sisačko-moslavačka županija <i>County of Sisak-Moslavina</i>	40	3 947	873	1 383	1 691	654	389	13
Državni <i>State</i>	38	3 877	873	1 355	1 649	642	382	12
Privatni <i>Private</i>	1	30	-	11	19	4	3	-
Vjerskih zajednica <i>Religious community</i>	1	40	-	17	23	8	4	1
Gradovi/ <i>Towns</i>								
Glina	1	230	30	38	162	27	17	-
Hrvatska Kostajnica	1	63	11	23	29	9	6	-
Kutina	9	659	128	231	300	104	52	4
Novska	1	342	65	109	168	53	34	1

9.1. DJEČJI VRTIĆI I DRUGE PRAVNE OSOBE, DJECA I ZAPOSLENI, POČETAK PEDAGOŠKE GODINE 2020./2021.
KINDERGARTENS AND OTHER LEGAL ENTITIES, CHILDREN AND EMPLOYED PERSONS,
BEGINNING OF 2020/2021 PEDAGOGIC YEAR

(nastavak)
(continued)

	Dječji vrtići i druge pravne osobe <i>Kindergartens and other legal entities</i>	Djeca <i>Children</i>				Zaposleni <i>Employed persons</i>		
		ukupno <i>Total</i>	prema godinama života <i>By age</i>			ukupno <i>Total</i>	od toga <i>Out of that</i>	
			do 3 <i>Less than 3</i>	3 – 5	5 i više <i>5 and over</i>		odgojitelji i učitelji <i>Kindergarten teachers and teachers</i>	zdravstveno osoblje <i>Medical staff</i>
Petrinja	5	489	93	171	225	80	49	1
Popovača	2	284	86	92	106	50	32	1
Sisak	10	1 363	398	555	410	251	148	3
<i>Općine/ Municipalities</i>								
Dvor	1	40	-	13	27	6	3	-
Gvozd	1	22	-	8	14	4	3	-
Hrvatska Dubica	1	30	-	11	19	4	3	-
Jasenovac	1	12	-	4	8	6	4	-
Lekenik	2	138	17	38	83	19	10	1
Lipovljani	1	80	-	33	47	7	5	-
Martinska Ves	1	12	-	-	12	1	1	-
Sunja	1	69	16	22	31	11	7	1
Topusko	1	44	10	14	20	10	6	-
Velika Ludina	1	70	19	21	30	12	9	1
<i>Karlovačka županija County of Karlovac</i>	31	3 009	653	1 053	1 303	447	269	18
<i>Državni State</i>	28	2 869	629	996	1 244	424	256	16
<i>Privatni Private</i>	3	140	24	57	59	23	13	2
<i>Gradovi/ Towns</i>								
Duga Resa	3	370	91	132	147	50	30	3
Karlovac	13	1 565	354	568	643	225	135	9
Ogulin	1	258	40	78	140	33	20	1
Ozalj	1	217	54	72	91	31	19	1
Slunj	1	131	39	50	42	19	12	-
<i>Općine/ Municipalities</i>								
Barilović	1	36	10	21	5	10	4	1
Cetingrad	1	26	-	10	16	3	3	-
Generalski Stol	1	41	11	13	17	6	4	-
Josipdol	2	109	16	41	52	27	20	-
Krnjak	1	20	2	9	9	12	3	1
Lasinja	1	33	-	11	22	8	3	1
Netretić	1	53	10	13	30	5	4	-
Plaški	1	16	-	-	16	1	1	-
Rakovica	1	53	12	12	29	3	3	-
Vojnić	1	34	-	6	28	4	3	-
Žakanje	1	47	14	17	16	10	5	1
<i>Varaždinska županija County of Varaždin</i>	62	5 524	1 228	1 951	2 345	811	502	25
<i>Državni State</i>	30	2 775	568	959	1 248	437	260	14
<i>Privatni Private</i>	29	2 621	660	930	1 031	354	229	11
<i>Vjerskih zajednica Religious community</i>	3	128	-	62	66	20	13	-
<i>Gradovi/ Towns</i>								
Ivanec	3	393	75	153	165	59	45	1
Lepoglava	3	258	49	96	113	33	25	-
Ludbreg	4	355	81	126	148	51	32	2

9.1. Dječji vrtići i druge pravne osobe, djeca i zaposleni, početak pedagoške godine 2020./2021.
KINDERGARTENS AND OTHER LEGAL ENTITIES, CHILDREN AND EMPLOYED PERSONS,
BEGINNING OF 2020/2021 PEDAGOGIC YEAR

(nastavak)
(continued)

	Dječji vrtići i druge pravne osobe <i>Kindergartens and other legal entities</i>	Djeca <i>Children</i>				Zaposleni <i>Employed persons</i>		
		ukupno <i>Total</i>	prema godinama života <i>By age</i>			ukupno <i>Total</i>	od toga <i>Out of that</i>	
			do 3 <i>Less than 3</i>	3 – 5	5 i više <i>5 and over</i>		odgojitelji i učitelji <i>Kindergarten teachers and teachers</i>	zdravstveno osoblje <i>Medical staff</i>
Novi Marof	4	379	113	112	154	57	31	1
Varaždin	19	1 895	412	666	817	320	175	14
Varaždinske Toplice	2	198	27	66	105	22	13	1
<i>Općine/ Municipalities</i>								
Bednja	1	53	18	21	14	8	5	-
Beretinac	2	129	34	49	46	16	12	-
Breznica	1	69	27	17	25	12	7	1
Breznički Hum	1	22	-	-	22	1	1	-
Cestica	1	159	48	44	67	17	13	-
Gornji Knežinec	2	240	75	86	79	36	23	-
Jalžabet	1	110	26	51	33	13	7	-
Klenovnik	1	46	4	13	29	6	4	-
Ljubešćica	1	78	16	26	36	10	5	1
Mali Bukovec	1	42	-	27	15	6	5	-
Martijanec	2	121	26	34	61	23	12	1
Maruševec	2	207	57	60	90	26	17	2
Petrijanec	1	151	46	45	60	17	11	1
Sračinec	1	164	46	75	43	19	14	-
Sveti Đurđ	1	28	6	9	13	3	2	-
Sveti Ilija	1	40	-	15	25	7	5	-
Trnovec Bartolovečki	2	185	22	74	89	20	17	-
Veliki Bukovec	1	17	-	10	7	3	2	-
Vidovec	1	64	-	24	40	8	5	-
Vinica	2	104	20	52	32	17	13	-
Visoko	1	17	-	-	17	1	1	-
Koprivničko-križevačka županija <i>County of Koprivnica-Križevci</i>	49	3 220	501	981	1 738	464	312	11
Državni <i>State</i>	42	2 472	408	697	1 367	368	246	9
Privatni <i>Private</i>	4	527	72	190	265	64	44	2
Vjerskih zajednica <i>Religious community</i>	3	221	21	94	106	32	22	-
<i>Gradovi/ Towns</i>								
Đurđevac	1	286	52	74	160	58	41	3
Koprivnica	15	1 188	192	417	579	178	116	2
Križevci	7	795	110	246	439	87	58	4
<i>Općine/ Municipalities</i>								
Drnje	1	46	10	11	25	8	5	-
Đelekovec	1	25	-	5	20	8	2	-
Ferdinandovac	1	50	18	10	22	10	7	1
Gola	3	80	15	37	28	15	10	-
Gornja Rijeka	2	23	-	-	23	2	2	-
Kalinovac	1	54	11	18	25	10	7	-
Kalnik	1	38	8	12	18	8	4	1
Koprivnički Bregi	1	44	2	15	27	6	4	-
Koprivnički Ivanec	1	48	4	16	28	6	4	-
Legrad	1	36	12	9	15	5	4	-
Molve	1	86	25	24	37	12	10	-
Novigrad Podravski	1	61	10	21	30	10	6	-

9.1. DJEČJI VRTIĆI I DRUGE PRAVNE OSOBE, DJECA I ZAPOSLENI, POČETAK PEDAGOŠKE GODINE 2020./2021.
KINDERGARTENS AND OTHER LEGAL ENTITIES, CHILDREN AND EMPLOYED PERSONS,
BEGINNING OF 2020/2021 PEDAGOGIC YEAR

(nastavak)
(continued)

	Dječji vrtići i druge pravne osobe <i>Kindergartens and other legal entities</i>	Djeca <i>Children</i>				Zaposleni <i>Employed persons</i>		
		ukupno <i>Total</i>	prema godinama života <i>By age</i>			ukupno <i>Total</i>	od toga <i>Out of that</i>	
			do 3 <i>Less than 3</i>	3 – 5	5 i više <i>5 and over</i>		odgojitelji i učitelji <i>Kindergarten teachers and teachers</i>	zdravstveno osoblje <i>Medical staff</i>
Novo Virje	1	37	6	11	20	7	5	-
Peteranec	2	79	8	28	43	10	7	-
Sokolovac	1	26	-	-	26	1	1	-
Sveti Ivan Žabno	4	62	-	-	62	4	4	-
Sveti Petar Orehovec	2	45	-	-	45	3	3	-
Virje	1	111	18	27	66	16	12	-
Bjelovarsko-bilogorska županija <i>County of Bjelovar-Bilogora</i>	38	2 904	515	917	1 472	426	263	16
Državni <i>State</i>	29	2 132	407	654	1 071	297	187	12
Privatni <i>Private</i>	9	772	108	263	401	129	76	4
<i>Gradovi/ Towns</i>								
Bjelovar	12	1 193	208	411	574	201	110	12
Čazma	1	230	56	78	96	30	19	-
Darugar	2	373	97	122	154	53	35	2
Garešnica	3	385	85	113	187	68	44	2
Grubišno Polje	2	172	30	62	80	21	14	-
<i>Općine/ Municipalities</i>								
Berek	1	8	-	-	8	1	1	-
Dežanovac	1	16	-	-	16	1	1	-
Đulovac	1	28	-	-	28	1	1	-
Hercegovac	1	41	11	11	19	7	5	-
Ivanska	1	59	11	19	29	7	5	-
Kapela	1	27	-	-	27	1	1	-
Končanica	1	23	-	10	13	3	2	-
Nova Rača	1	25	-	-	25	1	1	-
Rovišće	2	132	15	33	84	14	10	-
Sirač	1	39	-	17	22	4	3	-
Šandrovac	1	22	1	5	16	3	2	-
Štefanje	1	20	-	-	20	1	1	-
Velika Pisanica	2	32	1	11	20	2	2	-
Velika Trnovitica	1	7	-	-	7	1	1	-
Veliki Grđevac	1	49	-	25	24	5	4	-
Veliko Trojstvo	1	23	-	-	23	1	1	-
Primorsko-goranska županija <i>County of Primorje-Gorski kotar</i>	128	9 036	1 715	3 622	3 699	1 628	1 084	22
Državni <i>State</i>	98	7 619	1 549	2 928	3 142	1 400	931	20
Privatni <i>Private</i>	26	1 241	144	601	496	203	136	2
Vjerskih zajednica <i>Religious community</i>	4	176	22	93	61	25	17	-
<i>Gradovi/ Towns</i>								
Bakar	5	248	42	116	90	47	31	1
Cres	1	89	22	35	32	26	14	-
Crikvenica	4	329	79	130	120	60	39	1
Čabar	6	141	-	62	79	38	18	-
Delnice	1	116	11	37	68	22	12	-

9.1. Dječji vrtići i druge pravne osobe, djeca i zaposleni, početak pedagoške godine 2020./2021.
KINDERGARTENS AND OTHER LEGAL ENTITIES, CHILDREN AND EMPLOYED PERSONS,
BEGINNING OF 2020/2021 PEDAGOGIC YEAR

(nastavak)
 (continued)

	Dječji vrtići i druge pravne osobe <i>Kindergartens and other legal entities</i>	Djeca <i>Children</i>				Zaposleni <i>Employed persons</i>		
		ukupno <i>Total</i>	prema godinama života <i>By age</i>			ukupno <i>Total</i>	od toga <i>Out of that</i>	
			do 3 <i>Less than 3</i>	3 – 5	5 i više <i>5 and over</i>		odgojitelji i učitelji <i>Kindergarten teachers and teachers</i>	zdravstveno osoblje <i>Medical staff</i>
Kastav	7	478	85	209	184	58	50	1
Kraljevica	1	114	28	52	34	19	12	1
Krk	2	272	48	95	129	50	29	1
Mali Lošinj	5	257	64	97	96	64	32	-
Novi Vinodolski	1	72	10	24	38	29	18	1
Opatija	5	323	70	110	143	66	40	-
Rab	4	275	69	90	116	60	39	1
Rijeka	47	3 820	760	1 567	1 493	636	458	10
Vrbovsko	2	45	-	19	26	8	6	-
<i>Općine/ Municipalities</i>								
Baška	1	64	18	23	23	12	8	-
Brod Moravice	1	8	-	2	6	1	1	-
Čavle	4	391	48	179	164	67	43	1
Dobrinj	1	45	4	14	27	7	5	-
Fužine	1	33	8	11	14	6	6	-
Klana	1	61	12	37	12	9	6	-
Kostrena	1	167	41	78	48	30	18	1
Lokve	1	6	-	2	4	1	1	-
Lovran	1	145	31	50	64	27	19	-
Malinska-Dubašnica	1	130	30	53	47	22	15	-
Matulji	7	403	92	145	166	85	52	1
Mošćenička Draga	1	33	8	15	10	6	4	-
Mrkopalj	1	20	-	3	17	5	1	-
Omišalj	2	119	28	48	43	23	15	-
Punat	2	78	8	34	36	14	9	-
Ravna Gora	1	50	9	16	25	11	7	-
Skrad	1	10	-	3	7	3	2	-
Vinodolska općina	2	111	19	37	55	30	18	1
Viškovo	6	558	71	221	266	82	54	1
Vrbnik	1	25	-	8	17	4	2	-
Ličko-senjska županija <i>County of Lika-Senj</i>	18	1 288	281	391	616	205	137	2
Državni <i>State</i>	18	1 288	281	391	616	205	137	2
<i>Gradovi/ Towns</i>								
Gospić	6	541	152	123	266	84	57	2
Novalja	1	120	24	47	49	19	11	-
Otočac	1	193	21	53	119	27	20	-
Senj	1	146	33	54	59	26	15	-
<i>Općine/ Municipalities</i>								
Brinje	1	39	10	4	25	5	4	-
Donji Lapac	1	10	-	-	10	1	1	-
Karlobag	1	5	-	2	3	3	2	-
Lovinac	1	25	-	14	11	4	2	-
Perušić	1	52	14	19	19	8	6	-
Plitvička Jezera	2	119	19	53	47	20	14	-
Udbina	1	22	-	17	5	4	3	-
Vrhovine	1	16	8	5	3	4	2	-

9.1. DJEČJI VRTIĆI I DRUGE PRAVNE OSOBE, DJECA I ZAPOSLENI, POČETAK PEDAGOŠKE GODINE 2020./2021.
KINDERGARTENS AND OTHER LEGAL ENTITIES, CHILDREN AND EMPLOYED PERSONS,
BEGINNING OF 2020/2021 PEDAGOGIC YEAR

(nastavak)
(continued)

	Dječji vrtići i druge pravne osobe <i>Kindergartens and other legal entities</i>	Djeca <i>Children</i>				Zaposleni <i>Employed persons</i>		
		ukupno <i>Total</i>	prema godinama života <i>By age</i>			ukupno <i>Total</i>	od toga <i>Out of that</i>	
			do 3 <i>Less than 3</i>	3 – 5	5 i više <i>5 and over</i>		odgojitelji i učitelji <i>Kindergarten teachers and teachers</i>	zdravstveno osoblje <i>Medical staff</i>
Virovitičko-podravska županija <i>County of Virovitica-Podravina</i>	16	1 790	217	554	1 019	228	144	8
Državni <i>State</i>	15	1 716	217	517	982	218	137	8
Privatni <i>Private</i>	1	74	-	37	37	10	7	-
<i>Gradovi/ Towns</i>								
Orahovica	1	126	27	42	57	15	11	-
Slatina	2	364	70	117	177	60	29	5
Virovitica	3	657	74	209	374	83	53	1
<i>Općine/ Municipalities</i>								
Čačinci	1	39	-	10	29	5	4	-
Čađavica	1	13	-	-	13	1	1	-
Gradina	1	14	-	-	14	1	1	-
Lukač	1	55	9	16	30	10	6	1
Nova Bukovica	1	5	-	-	5	1	1	-
Pitomača	1	236	32	74	130	20	15	-
Suhopolje	1	101	-	36	65	10	8	-
Špišić Bukovica	1	70	3	23	44	8	5	1
Voćin	1	72	2	20	50	8	5	-
Zdenci	1	38	-	7	31	6	5	-
Požeško-slavonska županija <i>County of Požega-Slavonia</i>	22	1 859	375	594	890	262	179	3
Državni <i>State</i>	19	1 593	294	502	797	226	153	3
Privatni <i>Private</i>	2	128	40	44	44	15	12	-
Vjerskih zajednica <i>Religious community</i>	1	138	41	48	49	21	14	-
<i>Gradovi/ Towns</i>								
Kutjevo	1	127	16	49	62	14	8	-
Lipik	2	177	38	53	86	29	21	-
Pakrac	5	215	54	77	84	43	26	-
Pleternica	1	247	42	83	122	31	25	-
Požega	5	715	178	227	310	101	69	3
<i>Općine/ Municipalities</i>								
Brestovac	1	39	-	-	39	1	1	-
Čaglin	1	43	-	12	31	8	4	-
Jakšić	1	105	11	44	50	14	9	-
Kaptol	2	78	18	20	40	8	6	-
Velika	3	113	18	29	66	13	10	-
Brodsko-posavska županija <i>County of Slavonki Brod-Posavina</i>	28	2 901	613	894	1 394	354	212	12
Državni <i>State</i>	25	2 585	553	764	1 268	317	189	11
Privatni <i>Private</i>	2	217	35	90	92	21	12	-
Vjerskih zajednica <i>Religious community</i>	1	99	25	40	34	16	11	1

9.1. DJEČJI VRTIĆI I DRUGE PRAVNE OSOBE, DJECA I ZAPOSLENI, POČETAK PEDAGOŠKE GODINE 2020./2021.
KINDERGARTENS AND OTHER LEGAL ENTITIES, CHILDREN AND EMPLOYED PERSONS,
BEGINNING OF 2020/2021 PEDAGOGIC YEAR

(nastavak)
 (continued)

	Dječji vrtići i druge pravne osobe <i>Kindergartens and other legal entities</i>	Djeca <i>Children</i>				Zaposleni <i>Employed persons</i>		
		ukupno <i>Total</i>	prema godinama života <i>By age</i>			ukupno <i>Total</i>	od toga <i>Out of that</i>	
			do 3 <i>Less than 3</i>	3 – 5	5 i više <i>5 and over</i>		odgojitelji i učitelji <i>Kindergarten teachers and teachers</i>	zdravstveno osoblje <i>Medical staff</i>
<i>Gradovi/ Towns</i>								
Nova Gradiška	2	305	70	83	152	45	27	-
Slavonski Brod	12	1 660	440	542	678	212	119	9
<i>Općine/ Municipalities</i>								
Cernik	1	56	5	16	35	7	5	-
Donji Andrijevići	1	36	-	-	36	1	1	-
Garčin	1	91	11	28	52	13	6	1
Gornja Vrba	1	4	-	-	4	1	1	-
Klakar	3	33	-	-	33	3	3	-
Nova Kapela	1	88	16	25	47	7	5	-
Okučani	1	69	1	17	51	7	5	-
Oriovac	1	237	31	55	151	22	17	1
Rešetari	1	97	10	38	49	9	8	-
Sibinj	1	70	19	35	16	11	6	1
Staro Petrovo Selo	1	58	-	13	45	6	4	-
Vrpolje	1	97	10	42	45	10	5	-
<i>Zadarska županija County of Zadar</i>	87	5 351	771	2 085	2 495	972	566	33
<i>Državni State</i>	60	3 897	541	1 452	1 904	722	412	17
<i>Privatni Private</i>	23	1 256	228	547	481	218	136	14
<i>Vjerskih zajednica Religious community</i>	4	198	2	86	110	32	18	2
<i>Gradovi/ Towns</i>								
Benkovac	2	203	37	70	96	45	26	1
Biograd na Moru	2	216	28	83	105	44	22	2
Nin	2	127	21	38	68	20	11	-
Obrovac	1	76	24	26	26	15	9	-
Pag	1	138	36	56	46	26	14	-
Zadar	46	3 055	463	1 222	1 370	578	333	22
<i>Općine/ Municipalities</i>								
Bibinje	2	105	-	41	64	15	8	-
Gračac	1	61	9	16	36	10	5	-
Jasenice	1	20	-	-	20	1	1	-
Kali	1	56	15	25	16	8	4	1
Kukljica	1	9	-	6	3	2	1	-
Lišane Ostrovičke	1	12	-	-	12	1	1	-
Pakoštane	1	116	14	50	52	21	11	1
Pašman	1	46	-	23	23	7	5	-
Poličnik	2	157	47	61	49	25	17	-
Posedarje	1	112	20	24	68	12	8	1
Povljana	1	27	1	14	12	5	4	-
Preko	4	80	13	34	33	15	7	1
Privlaka	1	25	-	5	20	7	4	1
Ražanac	1	41	-	11	30	9	5	-

9.1. DJEČJI VRTIĆI I DRUGE PRAVNE OSOBE, DJECA I ZAPOSLENI, POČETAK PEDAGOŠKE GODINE 2020./2021.
KINDERGARTENS AND OTHER LEGAL ENTITIES, CHILDREN AND EMPLOYED PERSONS,
BEGINNING OF 2020/2021 PEDAGOGIC YEAR

(nastavak)
 (continued)

	Dječji vrtići i druge pravne osobe <i>Kindergartens and other legal entities</i>	Djeca <i>Children</i>				Zaposleni <i>Employed persons</i>		
		ukupno <i>Total</i>	prema godinama života <i>By age</i>			ukupno <i>Total</i>	od toga <i>Out of that</i>	
			do 3 <i>Less than 3</i>	3 – 5	5 i više <i>5 and over</i>		odgojitelji i učitelji <i>Kindergarten teachers and teachers</i>	zdravstveno osoblje <i>Medical staff</i>
Sali	2	29	3	17	9	5	4	-
Stankovci	1	38	1	18	19	3	2	-
Starigrad	1	31	-	6	25	7	4	-
Sukošan	3	169	9	70	90	26	16	1
Sveti Filip i Jakov	2	113	12	38	63	19	12	-
Škabrnja	1	48	-	20	28	9	5	1
Tkon	1	28	1	13	14	6	4	-
Vir	1	80	-	34	46	17	12	-
Vrsi	1	36	-	16	20	2	2	-
Zemunik Donji	1	97	17	48	32	12	9	1
Osječko-baranjska županija <i>County of Osijek-Baranja</i>	105	6 974	1 165	2 446	3 363	871	597	21
Državni <i>State</i>	83	5 972	992	2 067	2 913	753	512	20
Privatni <i>Private</i>	20	856	144	317	395	99	71	1
Vjerskih zajednica <i>Religious community</i>	2	146	29	62	55	19	14	-
Gradovi/ Towns								
Beli Manastir	4	301	51	86	164	38	22	2
Belišće	2	242	45	77	120	42	24	1
Donji Miholjac	2	250	48	83	119	28	18	1
Đakovo	13	729	117	231	381	81	56	4
Našice	4	333	37	99	197	41	25	-
Osijek	38	3 396	648	1 320	1 428	430	306	8
Valpovo	3	260	75	85	100	31	20	1
Općine/ Municipalities								
Bilje	4	158	25	62	71	24	15	-
Bizovac	1	94	10	23	61	10	9	-
Čeminac	1	49	10	16	23	11	8	1
Čepin	1	194	29	73	92	19	15	-
Darda	1	156	25	51	80	23	13	1
Donja Motičina	1	16	-	6	10	1	1	-
Draž	1	13	-	7	6	3	2	-
Drenje	2	26	-	-	26	2	2	-
Đurđenovac	1	94	4	34	56	8	5	-
Erdut	2	128	20	34	74	12	8	-
Ernestinovo	1	60	-	34	26	7	6	-
Gorjani	2	12	-	-	12	2	2	-
Jagodnjak	1	26	3	5	18	3	2	-
Kneževi Vinogradi	3	85	9	28	48	11	7	1
Koška	1	29	-	9	20	5	2	-
Magadenovac	1	54	9	19	26	5	4	-
Marijanci	2	51	-	19	32	4	2	-
Petrijevci	1	38	-	17	21	6	5	-
Podgorač	1	19	-	-	19	2	1	-
Satnica Đakovačka	1	59	-	18	41	9	5	1
Semeljci	5	36	-	-	36	5	5	-
Tmava	1	18	-	-	18	2	2	-

9.1. DJEČJI VRTIĆI I DRUGE PRAVNE OSOBE, DJECA I ZAPOSLENI, POČETAK PEDAGOŠKE GODINE 2020./2021.
KINDERGARTENS AND OTHER LEGAL ENTITIES, CHILDREN AND EMPLOYED PERSONS,
BEGINNING OF 2020/2021 PEDAGOGIC YEAR

(nastavak)
(continued)

	Dječji vrtići i druge pravne osobe <i>Kindergartens and other legal entities</i>	Djeca <i>Children</i>				Zaposleni <i>Employed persons</i>		
		ukupno <i>Total</i>	prema godinama života <i>By age</i>			ukupno <i>Total</i>	od toga <i>Out of that</i>	
			do 3 <i>Less than 3</i>	3 – 5	5 i više <i>5 and over</i>		odgojitelji i učitelji <i>Kindergarten teachers and teachers</i>	zdravstveno osoblje <i>Medical staff</i>
Viškovci	2	9	-	-	9	2	2	-
Vladislavci	1	17	-	-	17	1	1	-
Vuka	1	22	-	10	12	3	2	-
Šibensko-kninska županija <i>County of Šibenik-Knin</i>	52	3 345	574	1 228	1 543	529	339	5
Državni <i>State</i>	35	2 316	338	865	1 113	369	230	5
Privatni <i>Private</i>	14	851	215	291	345	129	91	-
Vjerskih zajednica <i>Religious community</i>	3	178	21	72	85	31	18	-
<i>Gradovi / Towns</i>								
Drniš	3	305	55	84	166	42	24	1
Knin	5	485	99	184	202	66	36	1
Skradin	2	61	20	16	25	6	5	-
Šibenik	26	1 777	352	700	725	300	210	2
Vodice	4	250	14	51	185	46	26	1
<i>Općine / Municipalities</i>								
Kistanje	1	30	-	-	30	2	2	-
Murter-Kornati	1	48	-	21	27	5	3	-
Pirovac	1	38	-	13	25	10	6	-
Primošten	2	108	12	41	55	21	10	-
Promina	1	29	-	5	24	1	1	-
Ružić	1	33	-	16	17	1	1	-
Tisno	3	121	8	65	48	20	9	-
Tribunj	2	60	14	32	14	9	6	-
Vukovarsko-srijemska županija <i>County of Vukovar-Sirmium</i>	57	3 644	694	1 286	1 664	486	331	7
Državni <i>State</i>	46	2 913	535	978	1 400	386	261	3
Privatni <i>Private</i>	8	484	112	216	156	67	48	1
Vjerskih zajednica <i>Religious community</i>	3	247	47	92	108	33	22	3
<i>Gradovi / Towns</i>								
Ilok	2	120	28	46	46	19	12	-
Otok	1	136	24	37	75	12	8	-
Vinkovci	14	1 149	275	426	448	164	112	5
Vukovar	8	765	185	264	316	121	74	1
Županja	2	288	58	111	119	43	25	1
<i>Općine / Municipalities</i>								
Andrijaševci	1	98	-	24	74	7	7	-
Bogdanovci	1	23	-	13	10	3	2	-
Borovo	1	95	14	46	35	12	8	-
Bošnjaci	1	23	-	-	23	1	1	-
Cerna	1	34	-	21	13	5	4	-

9.1. DJEČJI VRTIĆI I DRUGE PRAVNE OSOBE, DJECA I ZAPOSLENI, POČETAK PEDAGOŠKE GODINE 2020./2021.
KINDERGARTENS AND OTHER LEGAL ENTITIES, CHILDREN AND EMPLOYED PERSONS,
BEGINNING OF 2020/2021 PEDAGOGIC YEAR

(nastavak)
(continued)

	Dječji vrtići i druge pravne osobe <i>Kindergartens and other legal entities</i>	Djeca <i>Children</i>				Zaposleni <i>Employed persons</i>		
		ukupno <i>Total</i>	prema godinama života <i>By age</i>			ukupno <i>Total</i>	od toga <i>Out of that</i>	
			do 3 <i>Less than 3</i>	3 – 5	5 i više <i>5 and over</i>		odgojitelji i učitelji <i>Kindergarten teachers and teachers</i>	zdravstveno osoblje <i>Medical staff</i>
Drenovci	5	90	8	36	46	11	8	-
Gunja	1	26	-	-	26	1	1	-
Ivankovo	1	222	47	70	105	25	21	-
Lovas	1	53	-	28	25	4	4	-
Markušica	1	16	-	-	16	1	1	-
Negoslavci	1	10	-	-	10	1	1	-
Nijemci	2	27	-	-	27	2	2	-
Nuštar	1	123	27	45	51	12	9	-
Stari Jankovci	1	72	5	28	39	8	7	-
Stari Mikanovci	1	73	6	22	45	8	6	-
Tompojevci	1	6	-	-	6	1	1	-
Tovarnik	2	75	12	34	29	12	8	-
Trpinja	3	55	-	21	34	7	4	-
Vođinci	1	41	5	14	22	3	2	-
Vrbanja	3	24	-	-	24	3	3	-
Splitsko-dalmatinska županija <i>County of Split-Dalmatia</i>	250	15 132	2 185	6 253	6 694	2 437	1 422	87
Državni <i>State</i>	188	11 489	1 568	4 637	5 284	1 872	1 087	53
Privatni <i>Private</i>	52	2 974	566	1 280	1 128	478	284	28
Vjerskih zajednica <i>Religious community</i>	10	669	51	336	282	87	51	6
Gradovi/ Towns								
Hvar	1	160	40	67	53	29	14	2
Imotski	3	391	65	169	157	77	46	2
Kaštela	19	1 310	174	608	528	177	119	5
Komiža	1	38	8	16	14	7	3	1
Makarska	7	484	64	221	199	82	48	1
Omiš	13	438	46	170	222	73	41	1
Sinj	9	957	108	323	526	107	68	2
Solin	20	1 320	220	505	595	226	142	10
Split	103	6 231	1 045	2 619	2 567	1 060	598	28
Stari Grad	2	104	22	39	43	16	10	-
Supetar	1	192	58	57	77	39	18	4
Trilj	2	196	-	87	109	21	13	2
Trogir	6	406	44	175	187	68	38	2
Vis	1	71	17	26	28	11	7	-
Vrgorac	2	203	25	77	101	45	31	1
Vrlika	1	21	-	12	9	6	2	1
Općine/ Municipalities								
Baška Voda	1	57	-	36	21	12	6	1
Bol	1	114	26	36	52	20	12	1
Brela	2	40	-	18	22	7	3	1
Cista Provo	1	40	-	15	25	3	2	-
Dicmo	1	69	-	35	34	7	4	1
Dugi Rat	4	248	44	96	108	28	20	1
Dugopolje	1	101	-	47	54	10	7	-

9.1. DJEČJI VRTIĆI I DRUGE PRAVNE OSOBE, DJECA I ZAPOSLENI, POČETAK PEDAGOŠKE GODINE 2020./2021.
KINDERGARTENS AND OTHER LEGAL ENTITIES, CHILDREN AND EMPLOYED PERSONS,
BEGINNING OF 2020/2021 PEDAGOGIC YEAR

(nastavak)
 (continued)

	Dječji vrtići i druge pravne osobe <i>Kindergartens and other legal entities</i>	Djeca <i>Children</i>				Zaposleni <i>Employed persons</i>		
		ukupno <i>Total</i>	prema godinama života <i>By age</i>			ukupno <i>Total</i>	od toga <i>Out of that</i>	
			do 3 <i>Less than 3</i>	3 – 5	5 i više <i>5 and over</i>		odgojitelji i učitelji <i>Kindergarten teachers and teachers</i>	zdravstveno osoblje <i>Medical staff</i>
Gradac	2	42	-	19	23	11	8	1
Hrvace	1	87	12	27	48	14	7	1
Jelsa	3	177	39	62	76	31	16	1
Klis	2	83	18	30	35	17	12	-
Lovreć	2	4	-	-	4	2	2	-
Marina	5	118	1	57	60	20	10	1
Milna	1	25	-	8	17	7	4	1
Muč	2	46	-	19	27	8	4	-
Nerežišća	1	28	-	14	14	3	2	-
Okrug	1	45	4	23	18	5	3	-
Otok	1	125	-	49	76	11	6	1
Podbablje	1	84	-	32	52	12	8	1
Podgora	3	53	-	23	30	11	5	1
Podstrana	7	397	53	189	155	58	35	4
Postira	1	70	26	31	13	14	7	1
Primorski Dolac	2	79	-	32	47	8	5	-
Proložac	1	53	-	12	41	3	2	-
Pučišća	3	47	5	22	20	11	5	1
Runovići	1	66	-	26	40	7	3	1
Selca	1	54	9	22	23	11	6	1
Sutivan	1	25	-	14	11	8	2	1
Šestanovac	1	28	-	12	16	5	2	1
Šolta	1	34	12	10	12	5	4	-
Tučepi	1	56	-	24	32	7	5	-
Zadvarje	1	22	-	13	9	4	1	1
Zagvozd	1	38	-	17	21	4	3	-
Zmijavci	1	55	-	12	43	9	3	1
Istarska županija <i>County of Istria</i>	133	7 327	1 759	2 792	2 776	1 433	881	24
Državni <i>State</i>	102	6 038	1 414	2 318	2 306	1 230	721	22
Privatni <i>Private</i>	30	1 248	331	462	455	198	156	2
Vjerskih zajednica <i>Religious community</i>	1	41	14	12	15	5	4	-
Gradovi/ <i>Towns</i>								
Buje – Buie	4	176	44	62	70	43	26	1
Buzet	1	212	46	93	73	37	22	1
Labin	7	477	108	154	215	74	46	2
Novigrad – Cittanova	2	189	62	62	65	47	23	2
Pazin	1	319	71	128	120	49	30	1
Poreč – Parenzo	9	688	197	253	238	138	85	3
Pula – Pola	44	2 037	514	774	749	406	268	3
Rovinj – Rovigno	6	642	162	237	243	119	66	2
Umag – Umago	14	613	157	233	223	129	79	2
Vodnjan – Dignano	4	236	70	92	74	48	31	1
Općine/ <i>Municipalities</i>								
Bale – Valle	2	38	-	11	27	5	4	-
Barban	2	58	6	25	27	14	9	-
Brtonigla – Verteneglio	1	65	26	25	14	15	9	1

9.1. DJEČJI VRTIĆI I DRUGE PRAVNE OSOBE, DJECA I ZAPOSLENI, POČETAK PEDAGOŠKE GODINE 2020./2021.
KINDERGARTENS AND OTHER LEGAL ENTITIES, CHILDREN AND EMPLOYED PERSONS,
BEGINNING OF 2020/2021 PEDAGOGIC YEAR

(nastavak)
(continued)

	Dječji vrtići i druge pravne osobe <i>Kindergartens and other legal entities</i>	Djeca <i>Children</i>				Zaposleni <i>Employed persons</i>		
		ukupno <i>Total</i>	prema godinama života <i>By age</i>			ukupno <i>Total</i>	od toga <i>Out of that</i>	
			do 3 <i>Less than 3</i>	3 – 5	5 i više <i>5 and over</i>		odgojitelji i učitelji <i>Kindergarten teachers and teachers</i>	zdravstveno osoblje <i>Medical staff</i>
Cerovlje	1	22	2	11	9	4	2	-
Fažana – Fasana	2	126	32	54	40	29	18	-
Gračišće	1	22	-	9	13	4	2	-
Kanfananar	1	39	8	19	12	6	4	-
Karobjba	1	44	-	30	14	6	4	-
Kaštelir-Labinci – Castelliere-S. Domenica	1	47	9	24	14	4	4	-
Kršan	2	100	23	27	50	23	12	1
Ližnjan – Lisignano	2	58	3	27	28	9	6	-
Lupoglav	1	24	-	10	14	4	2	-
Marčana	3	81	6	47	28	14	9	-
Medulin	4	198	65	66	67	43	23	-
Motovun – Montona	1	22	-	11	11	4	2	-
Oprtalj – Portole	1	24	-	7	17	2	2	-
Pićan	2	54	14	24	16	14	7	1
Raša	1	45	11	16	18	8	6	-
Sveta Nedelja	1	78	18	28	32	11	8	-
Sveti Lovreč Pazenatički	1	19	-	8	11	3	2	-
Sveti Petar u Šumi	1	39	6	13	20	6	4	-
Svetvinčenat	1	78	12	31	35	13	8	-
Tar-Vabriga – Torre-Abrega	1	66	16	24	26	17	8	1
Tinjan	1	46	-	20	26	6	4	-
Višnjan – Visignano	1	68	10	25	33	14	8	1
Vižinada – Visinada	1	50	11	23	16	9	6	-
Vrsar – Orsera	2	120	35	46	39	33	20	-
Žminj	2	107	15	43	49	23	12	1
Dubrovačko-neretvanska županija <i>County of Dubrovnik-Neretva</i>	52	4 687	889	1 741	2 057	748	486	12
Državni <i>State</i>	44	4 314	808	1 593	1 913	695	451	11
Privatni <i>Private</i>	5	163	22	70	71	24	17	-
Vjerskih zajednica <i>Religious community</i>	3	210	59	78	73	29	18	1
Gradovi/ <i>Towns</i>								
Dubrovnik	15	1 836	398	741	697	297	194	4
Korčula	6	323	67	98	158	48	34	-
Metković	5	524	66	202	256	76	46	3
Opuzen	1	144	28	75	41	21	14	1
Ploče	4	273	34	97	142	44	27	1
Općine/ <i>Municipalities</i>								
Blato	2	161	23	55	83	18	12	-
Dubrovačko primorje	2	61	16	23	22	12	9	-
Janjina	1	8	-	5	3	1	1	-
Konavle	4	419	128	126	165	92	58	1
Lastovo	1	19	1	5	13	4	3	-
Lumbarda	1	32	-	7	25	1	1	-
Orebić	3	148	29	53	66	29	15	1
Pojezerje	1	18	-	9	9	1	1	-
Smokvica	1	30	-	10	20	5	2	-

9.1. DJEČJI VRTIĆI I DRUGE PRAVNE OSOBE, DJECA I ZAPOSLENI, POČETAK PEDAGOŠKE GODINE 2020./2021.
KINDERGARTENS AND OTHER LEGAL ENTITIES, CHILDREN AND EMPLOYED PERSONS,
BEGINNING OF 2020/2021 PEDAGOGIC YEAR

(nastavak)
 (continued)

	Dječji vrtići i druge pravne osobe <i>Kindergartens and other legal entities</i>	Djeca <i>Children</i>				Zaposleni <i>Employed persons</i>		
		ukupno <i>Total</i>	prema godinama života <i>By age</i>			ukupno <i>Total</i>	od toga <i>Out of that</i>	
			do 3 <i>Less than 3</i>	3 – 5	5 i više <i>5 and over</i>		odgojitelji i učitelji <i>Kindergarten teachers and teachers</i>	zdravstveno osoblje <i>Medical staff</i>
Ston	2	78	17	18	43	14	7	1
Trpanj	1	16	-	10	6	2	1	-
Vela Luka	1	110	18	39	53	12	9	-
Župa dubrovačka	1	487	64	168	255	71	52	-
Međimurska županija <i>County of Međimurje</i>	61	4 241	803	1 554	1 884	630	414	19
Državni <i>State</i>	34	2 640	422	934	1 284	413	270	12
Privatni <i>Private</i>	25	1 535	353	598	584	207	138	6
Vjerskih zajednica <i>Religious community</i>	2	66	28	22	16	10	6	1
Gradovi/ <i>Towns</i>								
Čakovec	19	1 567	308	613	646	254	153	11
Mursko Središće	3	228	47	94	87	33	24	1
Prelog	4	331	65	120	146	62	38	2
Općine/ <i>Municipalities</i>								
Belica	3	122	26	48	48	19	13	1
Dekanovec	1	78	17	23	38	9	6	1
Donja Dubrava	1	46	13	13	20	9	6	1
Donji Kraljevec	2	111	23	47	41	15	12	-
Donji Vidovec	1	27	-	9	18	7	3	-
Goričan	1	74	16	21	37	9	7	-
Kotoriba	2	70	8	19	43	10	7	-
Mala Subotica	2	138	26	44	68	21	14	-
Nedelišće	4	399	61	126	212	44	32	-
Orehovica	2	107	12	32	63	11	8	-
Podturen	2	93	6	36	51	11	8	-
Pribislavec	2	115	13	36	66	15	12	-
Selnica	3	107	20	47	40	16	10	1
Sveta Marija	1	73	9	26	38	11	7	-
Sveti Juraj na Bregu	2	188	44	66	78	27	19	-
Sveti Martin na Muri	2	104	26	41	37	19	12	1
Šenkovec	1	110	25	40	45	17	14	-
Štrigova	2	134	38	46	50	7	6	-
Vratišinec	1	19	-	7	12	4	3	-
Grad Zagreb <i>City of Zagreb</i>	313	37 157	10 086	13 677	13 394	6 726	4 109	151
Državni <i>State</i>	229	32 249	8 872	11 843	11 534	5 843	3 585	111
Privatni <i>Private</i>	70	4 006	1 038	1 483	1 485	703	428	35
Vjerskih zajednica <i>Religious community</i>	14	902	176	351	375	180	96	5

OBJAVLJENE PUBLIKACIJE IZ PODRUČJA STATISTIKE OSNOVNOG OBRAZOVANJA
ISSUED PUBLICATIONS IN BASIC EDUCATION STATISTICS

I. STATISTIČKA IZVJEŠĆA

- *32. Prihodi i rashodi škola I, II. i III. stupnja 1966. godine u SR Hrvatskoj
- *51. Škole I. i II. stupnja 1968/69. – opći pregled – kraj školskog rada
- *71. Razvoj školstva 1959 – 1969.
- *77. Kraj školskog rada škola I. i II. stupnja 1969/70.
- *87. Škole I. i II. stupnja 1969/70. Uspjeh učenika i završavanje školovanja
- *104. Kraj školskog rada škola I. i II. stupnja 1970/71.
- *118. Škole I. i II. stupnja 1970/71. Uspjeh učenika i završavanje školovanja
- *126. Osnovne i srednje škole 1971/72. Kraj školskog rada
- *139. Osnovne i srednje škole 1971/72. Uspjeh učenika i završavanje školovanja
- *158. Osnovne i srednje škole 1972/73. Kraj školskog rada
- *179. Osnovne i srednje škole 1972/73. Uspjeh učenika i završavanje školovanja
- *203. Osnovne i srednje škole 1973/74. Kraj školskog rada
- *207. Osnovne i srednje škole 1973/74. Uspjeh učenika i završavanje školovanja
- *214. Popis prostora predškolskih odgojno-obrazovnih jedinica u 1974.
- *241. Osnovne i srednje škole. Kraj školske godine 1974/75.
- *242. Osnovne i srednje škole. Početak školske godine 1975/76.
- *276. Osnovne i srednje škole. Početak školske godine 1976/77.
- *277. Školske zgrade osnovnih i srednjih škola 1974.
- *283. Osnovne i srednje škole. Kraj školske godine 1975/76.
- *302. Školske zgrade osnovnih i srednjih škola 1974. po općinama i zajednicama općina
- *312. Nastavno osoblje osnovnih i srednjih škola 1976. godine – prethodni rezultati
- *318. Osnovne i srednje škole. Početak školske godine 1977/78.
- *330. Osnovne i srednje škole krajem školske godine 1976/77.
- *357. Osnovne i srednje škole. Početak školske godine 1978/79.
- *366. Osnovne i srednje škole krajem školske godine 1977/78.
- *394. Osnovne i srednje škole. Početak školske godine 1979/80.
- *402. Osnovne i srednje škole krajem školske godine 1978/79.
- *433. Osnovne i srednje škole. Početak školske godine 1980/81.
- *446. Osnovne i srednje škole krajem školske godine 1979/80.

* Rasprodano

I STATISTICAL REPORTS

- *32 *Revenues and expenditures of I, II and III Level Schools in SR Croatia in 1966*
- *51 *General Review of I and II Level Schools. End of 1968/1969 School Year*
- *71 *Development of the Educational System, 1959 - 1969*
- *77 *I and II Level Schools. End of 1969/70 School Year*
- *87 *I and II Level Schools in 1969/70. Students' Results and School Completion*
- *104 *I and II Level Schools. End of 1970/71 School Year*
- *118 *I and II Level Schools in 1970/71. Students' Results and School Completion*
- *126 *Basic and Secondary Schools. End of 1971/72 School Year*
- *139 *Basic and Secondary Schools in 1971/72. Students' Results and School Completion*
- *158 *Basic and Secondary Schools. End of 1972/73 School Year*
- *179 *Basic and Secondary Schools in 1972/73. Students' Results and School Completion*
- *203 *Basic and Secondary Schools. End of 1973/74 School Year*
- *207 *Basic and Secondary Schools, 1973/74. Students' Results and School Completion*
- *214 *Listing of Premises Used by Pre-school Organisations in 1974*
- *241 *Basic and Secondary Schools. End of 1974/75 School Year*
- *242 *Basic and Secondary Schools. Beginning of 1975/76 School Year*
- *276 *Basic and Secondary Schools. Beginning of 1976/77 School Year*
- *277 *Basic and Secondary School Buildings 1974*
- *283 *Basic and Secondary Schools. End of 1975/76 School Year*
- *302 *Basic and Secondary School Buildings, by Municipalities, in 1974*
- *312 *Educational Staff at Basic and Secondary Schools in 1976 – Previous Results*
- *318 *Basic and Secondary Schools. Beginning of 1977/78 School Year*
- *330 *Basic and Secondary Schools. End of 1976/77 School Year*
- *357 *Basic and Secondary Schools. Beginning of 1978/79 School Year*
- *366 *Basic and Secondary Schools. End of 1977/78 School Year*
- *394 *Basic and Secondary Schools. Beginning of 1979/80 School Year*
- *402 *Basic and Secondary Schools. End of 1978/79 School Year*
- *433 *Basic and Secondary Schools. Beginning of 1980/81 School Year*
- *446 *Basic and Secondary Schools. End of 1979/80 School Year*

* Sold out

I. STATISTIČKA IZVJEŠĆA

(nastavak)

- *473. Osnovne i srednje škole.
Početak školske godine 1981/82.
- *482. Osnovne i srednje škole krajem školske godine
1980/81.
- *507. Osnovne i srednje škole.
Početak školske godine 1982/83.
- *525. Osnovne i srednje škole krajem školske godine
1981/82.
- *550. Osnovne i srednje škole.
Početak školske godine 1983/84.
- *565. Osnovne i srednje škole krajem školske godine
1982/83.
- *584. Školske zgrade osnovnih i srednjih škola 1984.
- *585. Osnovne i srednje škole.
Početak školske godine 1984/85.
- *590. Školske zgrade osnovnih i srednjih škola 1984.
po zajednicama općina i općinama
- *597. Osnovne i srednje škole krajem školske godine
1983/84.
- *621. Osnovne i srednje škole.
Početak školske godine 1985/86.
- *629. Osnovne i srednje škole krajem školske godine
1984/85.
- *658. Osnovne i srednje škole.
Početak školske godine 1986/87.
- *666. Nastavno osoblje osnovnih i srednjih škola 1986.
- *668. Osnovne i srednje škole krajem školske godine
1985/86.
- *696. Osnovne i srednje škole.
Početak školske godine 1987/88.
- *708. Osnovne i srednje škole krajem školske godine
1986/87.
- *733. Osnovne i srednje škole.
Početak školske godine 1988/89.
- *745. Osnovne i srednje škole.
Kraj školske godine 1987/88.
- *780. Osnovne i srednje škole.
Početak školske godine 1989/90.
- *788. Osnovne i srednje škole.
Kraj školske godine 1988/89.
- *818. Osnovne i srednje škole.
Početak školske godine 1990/91.
- *826. Osnovne i srednje škole.
Kraj školske godine 1989/90.
- *851. Osnovne i srednje škole, predškolske organizacije i
učenički domovi.
Početak školske godine 1991/92.
- *856. Osnovne i srednje škole.
Kraj školske godine 1990/91.
- *909. Osnovne i srednje škole, predškolske organizacije i
učenički domovi.
Početak školske godine 1992/93.
- *912. Osnovne i srednje škole.
Kraj školske godine 1991/92.
- *944. Osnovne i srednje škole, predškolske ustanove i
učenički domovi. Početak školske godine 1993/94.
- *945. Osnovne i srednje škole.
Kraj školske godine 1992/93.

I STATISTICAL REPORTS

(continued)

- *473 *Basic and Secondary Schools.
Beginning of 1981/82 School Year*
- *482 *Basic and Secondary Schools.
Beginning of 1980/81 School Year*
- *507 *Basic and Secondary Schools.
Beginning of 1982/83 School Year*
- *525 *Basic and Secondary Schools.
End of 1981/82 School Year*
- *550 *Basic and Secondary Schools.
Beginning of 1983/84 School Year*
- *565 *Basic and Secondary Schools. End of 1982/83
School Year*
- *584 *Basic and Secondary School Buildings 1984*
- *585 *Basic and Secondary Schools.
Beginning of 1984/85 School Year*
- *590 *Basic and Secondary School Buildings,
by Municipalities in 1984*
- *597 *Basic and Secondary Schools.
End of 1983/84 School Year*
- *621 *Basic and Secondary Schools.
Beginning of 1985/86 School Year*
- *629 *Basic and Secondary Schools.
End of 1984/85 School Year*
- *658 *Basic and Secondary Schools.
Beginning of 1986/87 School Year*
- *666 *Educational Staff at Basic and Secondary Schools
1986*
- *668 *Basic and Secondary Schools.
End of 1985/86 School Year*
- *696 *Basic and Secondary Schools.
Beginning of 1987/88 School Year*
- *708 *Basic and Secondary Schools.
End of 1986/87 School Year*
- *733 *Basic and Secondary Schools.
Beginning of 1988/89 School Year*
- *745 *Basic and Secondary Schools.
End of 1987/88 School Year*
- *780 *Basic and Secondary Schools.
Beginning of 1989/90 School Year*
- *788 *Basic and Secondary Schools.
End of 1988/89 School Year*
- *818 *Basic and Secondary Schools.
Beginning of 1990/91 School Year*
- *826 *Basic and Secondary Schools.
End of 1989/90 School Year*
- *851 *Basic and Secondary Schools, Pre-school
Organisations and Pupils' Boarding Homes.
Beginning of 1991/92 School Year*
- *856 *Basic and Secondary Schools.
End of 1990/91 School Year*
- *909 *Basic and Secondary Schools, Pre-school
Organisations and Pupils' Boarding Homes.
Beginning of 1992/93 School Year*
- *912 *Basic and Secondary Schools.
End of 1991/92 School Year*
- *944 *Basic and Secondary Schools, Pre-school,
Pre-school Institutions and Pupils' Boarding Homes.
Beginning of 1993/94 School Year*
- *945 *Basic and secondary Schools.
End of 1992/93 School Year*

I. STATISTIČKA IZVJEŠĆA

(nastavak)

- *970. Osnovne i srednje škole, predškolske ustanove i učenički domovi.
Početak školske godine 1994/95.
- *979. Osnovne i srednje škole.
Kraj školske godine 1993/94.
- *1000. Osnovne i srednje škole, predškolske ustanove i učenički domovi.
Početak školske godine 1995/96.
- *1007. Osnovne i srednje škole.
Kraj školske godine 1994/95.
- *1034. Osnovne i srednje škole, predškolske ustanove i učenički domovi.
Početak školske godine 1996/97.
- *1035. Osnovne i srednje škole.
Kraj školske godine 1995/96.
- *1060. Osnovne i srednje škole, dječji vrtići i učenički domovi.
Početak školske godine 1997/98.
- *1061. Osnovne i srednje škole.
Kraj školske godine 1996/97.
- *1083. Osnovne škole i dječji vrtići. Kraj školske godine 1997/98. i početak školske godine 1998/99.
- *1109. Osnovne škole i dječji vrtići.
Kraj školske godine 1998/99. i početak školske godine 1999/2000.
- *1140. Osnovne škole i dječji vrtići.
Kraj školske godine 1999/2000. i početak školske godine 2000/2001.
- *1170. Osnovne škole i dječji vrtići.
Kraj školske godine 2000./2001. i početak školske godine 2001./2002.
- *1203. Osnovne škole i dječji vrtići. Kraj školske godine 2001./2002. i početak školske godine 2002./2003.
- *1237. Osnovne škole i dječji vrtići.
Kraj školske godine 2002./2003. i početak školske godine 2003./2004.
- *1269. Osnovne škole i dječji vrtići i druge pravne osobe koje ostvaruju programe predškolskog odgoja, kraj školske godine 2003./2004. i početak školske godine 2004./2005.
- *1301. Osnovne škole i dječji vrtići i druge pravne osobe koje ostvaruju programe predškolskog odgoja, kraj šk. g. 2004./2005. i početak šk./pedag. g. 2005./2006.
- *1330. Osnovne škole i dječji vrtići i druge pravne osobe koje ostvaruju programe predškolskog odgoja, kraj šk. g. 2005./2006. i početak šk./pedag. g. 2006./2007.
- *1358. Osnovne škole i dječji vrtići i druge pravne osobe koje ostvaruju programe predškolskog odgoja, kraj šk. g. 2006./2007. i početak šk./pedag. g. 2007./2008.
- *1385. Osnovne škole i dječji vrtići i druge pravne osobe koje ostvaruju programe predškolskog odgoja, kraj šk. g. 2007./2008. i početak šk./pedag. g. 2008./2009.
- *1413. Osnovne škole i dječji vrtići i druge pravne osobe koje ostvaruju programe predškolskog odgoja, kraj šk. g. 2008./2009. i početak šk./pedag. g. 2009./2010.

I STATISTICAL REPORTS

(continued)

- *970 *Basic and Secondary Schools, Pre-school Institutions and Pupils' Boarding Homes. Beginning of 1994/95 School Year*
- *979 *Basic and Secondary Schools. End of 1993/94 School Year*
- *1000 *Basic and Secondary Schools, Pre-school Institutions and Pupils' Boarding Homes. Beginning of 1995/96 School Year*
- *1007 *Basic and Secondary Schools. End of 1994/95 School Year*
- *1034 *Basic and Secondary Schools, Pre-school Institutions and Pupils' Boarding Homes. Beginning of 1996/97 School Year*
- *1035 *Basic and Secondary Schools. End of 1995/96 School Year*
- *1060 *Basic and Secondary Schools, Kindergartens and Pupils' Boarding Homes, Beginning of 1997/98 School Year*
- *1061 *Basic and Secondary Schools. End of 1996/97 School Year*
- *1083 *Basic Schools and Kindergartens. End of 1997/98 School Year and Beginning of 1998/99 School Year*
- *1109 *Basic Schools and Kindergartens. End of 1998/99 School Year and Beginning of 1999/2000 School Year*
- *1140 *Basic Schools and Kindergartens. End of 1999/2000 School Year and Beginning of 2000/2001 School Year*
- *1170 *Basic Schools and Kindergartens. End of 2000/2001 School Year and Beginning of 2001/2002 School Year*
- *1203 *Basic Schools and Kindergartens. End of 2001/2002 School Year and Beginning of 2002/2003 School Year*
- *1237 *Basic Schools and Kindergartens. End of 2002/2003 School Year and Beginning of 2003/2004 School Year*
- *1269 *Basic Schools and Kindergartens and Other Legal Entities Implementing Preschool Education Programmes. End of 2003/2004 School Year and Beginning of 2004/2005 School Year*
- *1301 *Basic Schools and Kindergartens and Other Legal Entities Implementing Preschool Education Programmes. End of 2004/2005 School Year and Beginning of 2005/2006 School Year*
- *1330 *Basic Schools and Kindergartens and Other Legal Entities Implementing Preschool Education Programmes. End of 2005/2006 School Year and Beginning of 2006/2007 School Year*
- *1358 *Basic Schools and Kindergartens and Other Legal Entities Implementing Preschool Education Programmes. End of 2006/2007 School Year and Beginning of 2007/2008 School Year*
- *1385 *Basic Schools and Kindergartens and Other Legal Entities Implementing Preschool Education Programmes. End of 2007/2008 School Year and Beginning of 2008/2009 School Year*
- *1413 *Basic Schools and Kindergartens and Other Legal Entities Implementing Preschool Education Programmes. End of 2008/2009 School Year and Beginning of 2009/2010 School Year*

I. STATISTIČKA IZVJEŠĆA

(nastavak)

1442. Osnovne škole i dječji vrtići i druge pravne osobe koje ostvaruju programe predškolskog odgoja, kraj šk. g. 2009./2010. i početak šk./pedag. g. 2010./2011.
1470. Osnovne škole i dječji vrtići i druge pravne osobe koje ostvaruju programe predškolskog odgoja, kraj šk. g. 2010./2011. i početak šk./pedag. g. 2011./2012.
1496. Osnovne škole i dječji vrtići i druge pravne osobe koje ostvaruju programe predškolskog odgoja, kraj šk. g. 2011./2012. i početak šk./pedag. g. 2012./2013.
1520. Osnovne škole i dječji vrtići i druge pravne osobe koje ostvaruju programe predškolskog odgoja, kraj šk. g. 2012./2013. i početak šk./pedag. g. 2013./2014.
1543. Osnovne škole i dječji vrtići i druge pravne osobe koje ostvaruju programe predškolskog odgoja, kraj šk. g. 2013./2014. i početak šk./pedag. g. 2014./2015.
1568. Osnovne škole i dječji vrtići i druge pravne osobe koje ostvaruju programe predškolskog odgoja, kraj šk. g. 2014./2015. i početak šk./pedag. g. 2015./2016.
1597. Osnovne škole i dječji vrtići i druge pravne osobe koje ostvaruju programe predškolskog odgoja, kraj šk. g. 2015./2016. i početak šk./pedag. g. 2016./2017.
1619. Osnovne škole i dječji vrtići i druge pravne osobe koje ostvaruju programe predškolskog odgoja, kraj šk. g. 2016./2017. i početak šk./pedag. g. 2017./2018.
1642. Osnovne škole i dječji vrtići i druge pravne osobe koje ostvaruju programe predškolskog odgoja, kraj šk. g. 2017./2018. i početak šk./pedag. g. 2018./2019.
1663. Osnovne škole i dječji vrtići i druge pravne osobe koje ostvaruju programe predškolskog odgoja, kraj šk. g. 2018./2019. i početak šk./pedag. g. 2019./2020.

II. STUDIJE I ANALIZE

- *21. Dr. Zora Steinman, Razvoj redovnog školovanja u SR Hrvatskoj od šk. god. 1947/48 – 1962/63.
- *25. Dr. Zora Steinman, Školovanje školskog i mlađeg radnog kontingenta stanovništva u SR Hrvatskoj
- *38. Dr. Zora Steinman, Metode projekcije završavanja školovanja

III. METODOLOŠKE UPUTE

- *11. Predškolske ustanove, osnovne i srednje škole, učenički domovi
- *40. Nacionalna standardna klasifikacija obrazovanja (NSKO)

IV. IZVANREDNA IZDANJA

Međunarodna standardna klasifikacija obrazovanja ISCED 1997.

I STATISTICAL REPORTS

(continued)

- 1442 *Basic Schools and Kindergartens and Other Legal Entities Implementing Preschool Education Programmes. End of 2009/2010 School Year and Beginning of 2010/2011 School Year*
- 1470 *Basic Schools and Kindergartens and Other Legal Entities Implementing Preschool Education Programmes. End of 2010/2011 School Year and Beginning of 2011/2012 School Year*
- 1496 *Basic Schools and Kindergartens and Other Legal Entities Implementing Preschool Education Programmes. End of 2011/2012 School Year and Beginning of 2012/2013 School/Pedagogic Year*
- 1520 *Basic Schools and Kindergartens and Other Legal Entities Implementing Preschool Education Programmes. End of 2012/2013 School Year and Beginning of 2013/2014 School/Pedagogic Year*
- 1543 *Basic Schools and Kindergartens and Other Legal Entities Implementing Preschool Education Programmes. End of 2013/2014 School Year and Beginning of 2014/2015 School/Pedagogic Year*
- 1568 *Basic Schools and Kindergartens and Other Legal Entities Implementing Preschool Education Programmes. End of 2014/2015 School Year and Beginning of 2015/2016 School/Pedagogic Year*
- 1597 *Basic Schools and Kindergartens and Other Legal Entities Implementing Preschool Education Programmes. End of 2015/2016 School Year and Beginning of 2016/2017 School/Pedagogic Year*
- 1619 *Basic Schools and Kindergartens and Other Legal Entities Implementing Preschool Education Programmes. End of 2016/2017 School Year and Beginning of 2017/2018 School/Pedagogic Year*
- 1642 *Basic Schools and Kindergartens and Other Legal Entities Implementing Preschool Education Programmes. End of 2017/2018 School Year and Beginning of 2018/2019 School/Pedagogic Year*
- 1663 *Basic Schools and Kindergartens and Other Legal Entities Implementing Preschool Education Programmes. End of 2018/2019 School Year and Beginning of 2019/2020 School/Pedagogic Year*

II STUDIES AND ANALYSES

- *21 *Zora Steinman, DSc Regular Education Development in SR Croatia, School Years 1947/48 – 1962/63*
- *25 *Zora Steinman, DSc Education of School and Younger Working Population in SR Croatia*
- *38 *Zora Steinman, DSc Projection Methods of Completing of Education*

III METHODOLOGICAL GUIDELINES

- *11 *Preschool Institutions, Basic and Secondary Schools and Pupils' Boarding Homes*
- *40 *National Standard Classification of Education (NSKO)*

IV SPECIAL EDITIONS

International Standard Classification of Education, ISCED 1997