



DRŽAVNI ZAVOD ZA STATISTIKU
REPUBLIKE HRVATSKE
CROATIAN BUREAU OF STATISTICS



1678

**Kratkoročni pokazatelji industrije u 2020.
– proizvodnja, proizvođačke cijene
i promet industrije**

***Short-Term Indicators of Industry, 2020
– Industrial Production, Producer Prices
and Turnover of Industry***

Statistička izvješća
Statistical Reports

ISSN 1849 – 1200

Zagreb, 2021.



DRŽAVNI ZAVOD ZA STATISTIKU
REPUBLIKE HRVATSKE
CROATIAN BUREAU OF STATISTICS

1678

**Kratkoročni pokazatelji industrije u 2020.
– proizvodnja, proizvođačke cijene
i promet industrije**

***Short-Term Indicators of Industry, 2020
– Industrial Production, Producer Prices
and Turnover of Industry***

Statistička izvješća
Statistical Reports
ISSN 1849 – 1200

Zagreb, 2021.

Objavljuje i tiska Državni zavod za statistiku Republike Hrvatske, Zagreb, Ilica 3, p. p. 80.
Published and printed by the Croatian Bureau of Statistics, Zagreb, Ilica 3, P. O. B. 80

Telefon/ Phone: +385 (0) 1 4806-111
Telefaks/ Fax: +385 (0) 1 4817-666

Elektronička pošta/ E-mail: stat.info@dzs.hr
Internetske stranice/ Web site: http://www.dzs.hr
Novinarski upiti/ Press corner: press@dzs.hr

Odgovorne osobe:
Persons responsible:

Milenka Primorac Čačić, načelnica Sektora poslovnih statistika
Milenka Primorac Čačić, Director of Business Statistics Directorate

Lidija Brković, glavna ravnateljica
Lidija Brković, Director General

Priredili:
Prepared by: Ivana Zoroja Milić, Slavica Peraić, Goran Dolšak, Jurica Javor

Redaktorica:
Sub-editor: Milenka Primorac Čačić

Urednica:
Editor-in-Chief: Ljiljana Ostroški

Lektorica za hrvatski jezik:
Language Editors for the Croatian Language: Maja Gregorić

Prevoditeljica i lektorica za engleski jezik:
Translators and Language Editors for the English Language: Ivana Tabak Smiljanić

Tehnička urednica:
Technical Editor: Ankica Bajzek Cesar

Statistička izvješća ISSN 1332 – 0297
Statistical Reports

MOLIMO KORISNIKE DA PRI KORIŠTENJU PODATAKA NAVEDU IZVOR.
USERS ARE KINDLY REQUESTED TO STATE THE SOURCE.

Tiskano u 30 primjeraka.
Printed in 30 copies

Služba za odnose s korisnicima i zaštitu podataka
Customer Relations and Data Protection Department

Informacije i korisnički zahtjevi
Information and user requests

Pretplata publikacija
Subscription

Telefon/ Phone: +385 (0) 1 4806-138, 4806-154
Elektronička pošta/ E-mail: stat.info@dzs.hr
Telefaks/ Fax: +385 (0) 1 4806-148

Telefon/ Phone: +385 (0) 1 4806-115
Elektronička pošta/ E-mail: prodaja@dzs.hr
Telefaks/ Fax: +385 (0) 1 4806-148

SADRŽAJ

LIST OF CONTENTS

UVOD INTRODUCTION	7
KRATICE I ZNAKOVI ABBREVIATIONS AND SYMBOLS	8
METODOLOŠKA OBJAŠNENJA NOTES ON METHODOLOGY	9
KOMENTAR COMMENTARY	15
1. INDEKSI FIZIČKOG OBUJMA INDUSTRIJSKE PROIZVODNJE I ZALIHA ZA 2020. INDUSTRIAL PRODUCTION VOLUME INDICES AND INDICES OF STOCKS, 2020	17
1.1. Indeksi fizičkog obujma industrijske proizvodnje prema područjima i odjeljcima NKD-a 2007. za 2020. <i>Industrial production volume indices, according to NKD 2007. sections and divisions, 2020</i>	17
1.2. Indeksi fizičkog obujma industrijske proizvodnje prema Glavnim industrijskim grupacijama (GIG 2009.) te područjima, odjeljcima i skupinama NKD-a 2007. za 2020. <i>Industrial production volume indices, according to Main Industrial Groupings – MIGs 2009. and NKD 2007. sections, divisions and groups, 2020</i>	18
1.3. Indeksi fizičkog obujma industrijske proizvodnje prema Glavnim industrijskim grupacijama (GIG 2009.) te područjima, odjeljcima i skupinama NKD-a 2007. po tromjesečjima za 2020. <i>Industrial production volume indices, according to Main Industrial Groupings – MIGs 2009. and NKD 2007. sections, divisions and groups, by quarters, 2020</i>	22
1.4. Indeksi fizičkog obujma zaliha gotovih proizvoda prema područjima, odjeljcima i skupinama NKD-a 2007. za 2020. <i>Volume indices of stocks of finished products, according to NKD 2007. sections, divisions and groups, 2020</i>	26
2. INDEKSI BROJA ZAPOSLENIH I PROIZVODNOSTI RADA U INDUSTRIJI ZA 2020. INDICES OF NUMBER OF PERSONS EMPLOYED AND LABOUR PRODUCTIVITY IN INDUSTRY, 2020	31
2.1. Indeksi broja zaposlenih u industriji prema područjima, odjeljcima i skupinama NKD-a 2007. za 2020. <i>Indices of number of persons employed in industry, according to NKD 2007. sections, divisions and groups, 2020</i>	31
2.2. Indeksi broja zaposlenih prema područjima, odjeljcima i skupinama NKD-a 2007. po tromjesečjima za 2020. <i>Indices of number of persons employed, according to NKD 2007. sections, divisions and groups, by quarters, 2020</i>	35
2.3. Indeksi proizvodnosti rada u industriji prema područjima, odjeljcima i skupinama NKD-a 2007. za 2020. <i>Indices of labour productivity in industry, according to NKD 2007. sections, divisions and groups, 2020</i>	38
2.4. Indeksi proizvodnosti rada u industriji prema područjima, odjeljcima i skupinama NKD-a 2007. po tromjesečjima za 2020. <i>Indices of labour productivity in industry, according to NKD 2007. sections, divisions and groups, by quarters, 2020</i>	43
2.5. Indeksi broja zaposlenih i proizvodnosti rada prema područjima, odjeljcima i skupinama NKD-a 2007. za 2019. i 2020. <i>Indices of number of persons employed and of labour productivity, according to NKD 2007. sections, divisions and groups, 2019 and 2020</i>	47
3. INDEKSI FIZIČKOG OBUJMA INDUSTRIJSKE PROIZVODNJE, ZAPOSLENIH OSOBA I ZALIHA ZA 2019. INDUSTRIAL PRODUCTION VOLUME INDICES, INDICES OF NUMBER OF PERSONS EMPLOYED AND INDICES OF STOCKS, 2019	51
3.1. Indeksi fizičkog obujma industrijske proizvodnje prema Glavnim industrijskim grupacijama (GIG 2009.) te područjima, odjeljcima i skupinama NKD-a 2007. za 2019. <i>Industrial production volume indices, according to Main Industrial Groupings (MIGs 2009.) and NKD 2007. sections, divisions and groups, 2019</i>	51
3.2. Indeksi broja zaposlenih u industriji prema područjima, odjeljcima i skupinama NKD-a 2007. za 2019. <i>Indices of number of persons employed in industry, according to NKD 2007. sections, divisions and groups, 2019</i>	56
3.3. Indeksi fizičkog obujma zaliha gotovih proizvoda prema područjima, odjeljcima i skupinama NKD-a 2007. za 2019. <i>Volume indices of stocks of finished products, according to NKD 2007. sections, divisions and groups, 2019</i>	60
3.4. Sezonski i kalendarski prilagođene vremenske serije indeksa fizičkog obujma industrijske proizvodnje, kalendarski prilagođeni indeksi i trend za industriju ukupno i prema područjima NKD-a 2007. od 2006. do 2020. <i>Seasonally and working-day adjusted time series of industrial production volume indices, working-day adjusted indices and trend, for total industry and according to NKD 2007. sections, 2006 – 2020</i>	64
3.5. Sezonski i kalendarski prilagođene vremenske serije indeksa fizičkog obujma industrijske proizvodnje, kalendarski prilagođeni indeksi i trend prema GIG-u 2009. od 2006. do 2020. <i>Seasonally and working-day adjusted time series of industrial production volume indices, working-day adjusted indices and trend, according to MIGs 2009., 2006 – 2020</i>	70

4. UKUPNA INDUSTRIJSKA PROIZVODNJA I BROJ ZAPOSLENIH U INDUSTRIJI U 2020. <i>TOTAL INDUSTRIAL PRODUCTION AND NUMBER OF EMPLOYEES IN INDUSTRY, 2020</i>	76
4.1. Ukupna industrijska proizvodnja po tromjesečjima u 2020., za vlastiti račun i prema ugovoru s naručiteljem <i>Total industrial production, on own account and under contract with principal, by quarters, 2020</i>	76
B Rudarstvo i vađenje <i>Mining and quarrying</i>	76
06 Vađenje sirove nafte i prirodnog plina <i>Extraction of crude petroleum and natural gas</i>	76
08 Ostalo rudarstvo i vađenje <i>Other mining and quarrying</i>	76
09 Pomoćne uslužne djelatnosti u rudarstvu <i>Mining support service activities</i>	76
C Prerađivačka industrija <i>Manufacturing</i>	78
10 Proizvodnja prehrambenih proizvoda <i>Manufacture of food products</i>	78
11 Proizvodnja pića <i>Manufacture of beverages</i>	90
12 Proizvodnja duhanskih proizvoda <i>Manufacture of tobacco products</i>	90
13 Proizvodnja tekstila <i>Manufacture of textiles</i>	92
14 Proizvodnja odjeće <i>Manufacture of wearing apparel</i>	96
15 Proizvodnja kože i srodnih proizvoda <i>Manufacture of leather and related products</i>	106
16 Prerada drva i proizvoda od drva i pluta, osim namještaja; proizvodnja proizvoda od slame i pletarskih materijala <i>Manufacture of wood and of products of wood and cork, except furniture; manufacture of articles of straw and plaiting materials</i>	108
17 Proizvodnja papira i proizvoda od papira <i>Manufacture of paper and paper products</i>	110
18 Tiskanje i umnožavanje snimljenih zapisa <i>Printing and reproduction of recorded media</i>	112
19 Proizvodnja koksa i rafiniranih naftnih proizvoda <i>Manufacture of coke and refined petroleum products</i>	114
20 Proizvodnja kemikalija i kemijskih proizvoda <i>Manufacture of chemicals and chemical products</i>	116
21 Proizvodnja osnovnih farmaceutskih proizvoda i farmaceutskih pripravaka <i>Manufacture of basic pharmaceutical products and pharmaceutical preparations</i>	126
22 Proizvodnja proizvoda od gume i plastike <i>Manufacture of rubber and plastic products</i>	128
23 Proizvodnja ostalih nemetalnih mineralnih proizvoda <i>Manufacture of other non-metallic mineral products</i>	130
24 Proizvodnja metala <i>Manufacture of basic metals</i>	136
25 Proizvodnja gotovih metalnih proizvoda, osim strojeva i opreme <i>Manufacture of fabricated metal products, except machinery and equipment</i>	138
26 Proizvodnja računala te elektroničkih i optičkih proizvoda <i>Manufacture of computer, electronic and optical products</i>	146
27 Proizvodnja električne opreme <i>Manufacture of electrical equipment</i>	148
28 Proizvodnja strojeva i uređaja, d. n. <i>Manufacture of machinery and equipment n. e. c.</i>	156
29 Proizvodnja motornih vozila, prikolica i poluprikolica <i>Manufacture of motor vehicles, trailers and semi-trailers</i>	168
30 Proizvodnja ostalih prijevoznih sredstava <i>Manufacture of other transport equipment</i>	170
31 Proizvodnja namještaja <i>Manufacture of furniture</i>	172
32 Ostala prerađivačka industrija <i>Other manufacturing</i>	176
33 Popravak i instaliranje strojeva i opreme <i>Repair and installation of machinery and equipment</i>	178
D Opskrba električnom energijom, plinom, parom i klimatizacija <i>Electricity, gas, steam and air conditioning supply</i>	180
35 Opskrba električnom energijom, plinom, parom i klimatizacija <i>Electricity, gas, steam and air conditioning supply</i>	180

4.2. Broj zaposlenih u industriji prema područjima, odjeljcima i skupinama NKD-a 2007. u 2020. <i>Number of persons employed in industry, according to NKD 2007. sections, divisions and groups, 2020</i>	182
Ukupno <i>Total</i>	182
B Rudarstvo i vađenje <i>Mining and quarrying</i>	182
06 Vađenje sirove nafte i prirodnog plina <i>Extraction of crude petroleum and natural gas</i>	182
08 Ostalo rudarstvo i vađenje <i>Other mining and quarrying</i>	182
09 Pomoćne uslužne djelatnosti u rudarstvu <i>Mining support service activities</i>	182
C Prerađivačka industrija <i>Manufacturing</i>	182
10 Proizvodnja prehrambenih proizvoda <i>Manufacture of food products</i>	182
11 Proizvodnja pića <i>Manufacture of beverages</i>	182
12 Proizvodnja duhanskih proizvoda <i>Manufacture of tobacco products</i>	182
13 Proizvodnja tekstila <i>Manufacture of textiles</i>	182
14 Proizvodnja odjeće <i>Manufacture of wearing apparel</i>	183
15 Proizvodnja kože i srodnih proizvoda <i>Manufacture of leather and related products</i>	183
16 Prerada drva i proizvoda od drva i pluta, osim namještaja; proizvodnja predmeta od slame i pletarskih materijala <i>Manufacture of wood and of products of wood and cork, except furniture; manufacture of articles of straw and plaiting materials</i>	183
17 Proizvodnja papira i proizvoda od papira <i>Manufacture of paper and paper products</i>	183
18 Tiskanje i umnožavanje snimljenih zapisa <i>Printing and reproduction of recorded media</i>	183
19 Proizvodnja koksa i rafiniranih naftnih proizvoda <i>Manufacture of coke and refined petroleum products</i>	183
20 Proizvodnja kemikalija i kemijskih proizvoda <i>Manufacture of chemicals and chemical products</i>	183
21 Proizvodnja osnovnih farmaceutskih proizvoda i farmaceutskih pripravaka <i>Manufacture of basic pharmaceutical products and pharmaceutical preparations</i>	184
22 Proizvodnja proizvoda od gume i plastike <i>Manufacture of rubber and plastic products</i>	184
23 Proizvodnja ostalih nemetalnih mineralnih proizvoda <i>Manufacture of other non-metallic mineral products</i>	184
24 Proizvodnja metala <i>Manufacture of basic metals</i>	184
25 Proizvodnja gotovih metalnih proizvoda, osim strojeva i opreme <i>Manufacture of fabricated metal products, except machinery and equipment</i>	184
26 Proizvodnja računala te elektroničkih i optičkih proizvoda <i>Manufacture of computer, electronic and optical products</i>	185
27 Proizvodnja električne opreme <i>Manufacture of electrical equipment</i>	185
28 Proizvodnja strojeva i uređaja, d. n. <i>Manufacture of machinery and equipment n. e. c.</i>	185
29 Proizvodnja motornih vozila, prikolica i poluprikolica <i>Manufacture of motor vehicles, trailers and semi-trailers</i>	186
30 Proizvodnja ostalih prijevoznih sredstava <i>Manufacture of other transport equipment</i>	186
31 Proizvodnja namještaja <i>Manufacture of furniture</i>	186
32 Ostala prerađivačka industrija <i>Other manufacturing</i>	186
33 Popravak i instaliranje strojeva i opreme <i>Repair and installation of machinery and equipment</i>	186
D Opskrba električnom energijom, plinom, parom i klimatizacija <i>Electricity, gas, steam and air conditioning supply</i>	186
35 Opskrba električnom energijom, plinom, parom i klimatizacija <i>Electricity, gas, steam and air conditioning supply</i>	186

5. SEZONSKI I KALENDARSKI PRILAGOĐENE VREMENSKE SERIJE INDEKSA PROMETA UKUPNO I PREMA GIG-u 2009. OD 2008. DO 2020. SEASONALLY AND WORKING-DAY ADJUSTED TIME SERIES OF TURNOVER INDICES, TOTAL AND ACCORDING TO MIGs 2009., 2008 – 2020	187
5.1. Indeksi prometa industrije, ukupno i prema GIG-u 2009. – izvorni indeksi i kalendarski prilagođeni indeksi od 2008. do 2020. <i>Turnover indices in industry, total and according to MIGs 2009. – gross indices and working-day adjusted indices, 2008 – 2020</i>	187
5.2. Indeksi prometa industrije, ukupno i prema GIG-u 2009. – sezonski i kalendarski prilagođeni indeksi i trend od 2008. do 2020. <i>Turnover indices in industry, total and according to MIGs 2009. – seasonally and working-day adjusted indices and trend, 2008 – 2020</i>	190
6. CIJENE PRICES	193
6.1. Godišnji indeksi proizvođačkih cijena industrije na domaćem tržištu prema GIG-u 2009. te područjima i odjeljcima NKD-a 2007. od 2016. do 2020. <i>Annual industrial producer price indices on domestic market, according to MIGs 2009. and NKD 2007. sections and divisions, 2016 – 2020</i>	193
6.2. Godišnji indeksi proizvođačkih cijena industrije na domaćem tržištu prema GIG-u 2009. te područjima i odjeljcima NKD-a 2007. od 2018. do 2020. <i>Annual industrial producer price indices on domestic market, according to MIGs 2009. and NKD 2007. sections and divisions, 2018 – 2020</i>	194
6.3. Mjesečni indeksi proizvođačkih cijena industrije na domaćem tržištu prema NKD-u 2007. od siječnja 2018. do prosinca 2020. <i>Monthly industrial producer price indices on domestic market, according to NKD 2007., January 2018 – December 2020</i>	194
6.4. Indeksi proizvođačkih cijena industrije na domaćem tržištu prema GIG-u 2009. te područjima i odjeljcima NKD-a 2007. <i>Industrial producer price indices on domestic market, according to MIGs 2009. and NKD 2007. sections and divisions</i>	195
6.5. Indeksi proizvođačkih cijena industrije na domaćem tržištu prema GIG-u 2009. te područjima, odjeljcima i skupinama NKD-a 2007. <i>Industrial producer price indices on domestic market, according to MIGs 2009. and NKD 2007. sections, divisions and groups</i>	196
6.6. Indeksi proizvođačkih cijena industrije na domaćem tržištu prema GIG-u 2009. te područjima, odjeljcima i skupinama NKD-a 2007. <i>Industrial producer price indices on domestic market, according to MIGs 2009. and NKD 2007. sections, divisions and groups</i>	200
G-1. Struktura industrijske proizvodnje prema područjima NKD-a 2007., 2019. = 100 <i>Structure of industrial production, according to NKD 2007. sections, 2019 = 100</i>	204
G-2. Struktura industrijske proizvodnje prema GIG-u 2009., 2019. = 100 <i>Structure of industrial production, according to MIGs 2009., 2019 = 100</i>	204
G-3. Kretanje indeksa fizičkog obujma industrijske proizvodnje, prema područjima NKD-a 2007. od 2018. do 2020. <i>Changes in industrial production volume indices, according to NKD 2007. sections, 2018 – 2020</i>	205
G-4. Kretanje indeksa fizičkog obujma industrijske proizvodnje prema GIG-u 2009. od 2018. do 2020. <i>Changes in industrial production volume indices, according to MIGs 2009., 2018 – 2020</i>	207
G-5. Kretanje sezonski i kalendarski prilagođenih indeksa fizičkog obujma industrijske proizvodnje i prometa ukupno od 2016. do 2020. <i>Changes in seasonally and working-day adjusted industrial production volume indices and industrial turnover indices, total, 2016 – 2020</i>	209
G-6. Struktura zaposlenih prema područjima NKD-a 2007. u 2019. <i>Structure of persons employed, according to NKD 2007. sections, 2019</i>	210
G-7. Stope promjena proizvodnosti rada i zaposlenih prema područjima NKD-a 2007. u 2020. u odnosu na 2019. <i>Change rates of labour productivity and persons employed, according to NKD 2007. sections, 2020 compared to 2019</i>	210
OBJAVLJENE PUBLIKACIJE IZ PODRUČJA STATISTIKE INDUSTRIJE PUBLICATIONS RELEASED ON INDUSTRY STATISTICS	211

UVOD

Statistička izvješća Državnog zavoda za statistiku prikazuju sveobuhvatne rezultate pojedinačnih istraživanja ili više istraživanja iz istog područja. Svako izvješće sadržava metodološka objašnjenja, u kojima su dani izvori prikupljanja podataka, definicije i objašnjenja, obuhvat i teritorijalni ustroj, tablični prikaz podataka u serijama i za posljednju godinu, grafički prikaz podataka te prikaz objavljenih publikacija.

Serijska publikacija Statistička izvješća nastavak je serije Dokumentacije, koja se do 1965. objavljivala povremeno, i to kao Bilteni, Publikacije i Saopćenja. Od 1965. objavljuje se redovito, a od 1997. nosi sadašnje ime.

Statističko izvješće pod novim nazivom "Kratkoročni pokazatelji industrije u 2020. – proizvodnja, proizvođačke cijene i promet industrije" sadržava najdetajnije podatke kratkoročnih statistika industrije, tj. rezultate triju mjesečnih istraživanja industrije za 2020.: Mjesečnog istraživanja o industrijskoj proizvodnji i zaposlenim osobama (IND-1/KPS), Mjesečnog istraživanja o prometu industrije (IND-2/KPS) te Mjesečnog istraživanja o cijenama industrijskih proizvoda pri proizvođačima (IND-3/KPS). U prvom dijelu izvješća prikazane su mjesečne i tromjesečne serije indeksa fizičkog obujma industrijske proizvodnje za 2020. u odnosu na prosjek 2019. te indeksi zaliha gotovih proizvoda iz podataka istraživanja IND-1/KPS, na razini skupina djelatnosti NKD-a 2007., dobivenih obradom podataka iz Nomenklature industrijskih proizvoda (NIPUM 2020.). U drugom dijelu prikazane su mjesečne i tromjesečne serije indeksa zaposlenih i produktivnosti rada u odnosu na prosjek 2019. na razini skupina djelatnosti NKD-a 2007., iz rezultata istraživanja IND-1/KPS. Kratak pregled preračunanih serija mjesečnih indeksa fizičkog obujma industrijske proizvodnje i zaliha gotovih proizvoda te broja zaposlenika za 2019., u odnosu na prosjek 2019., za analitičke potrebe. Serije mjesečnih indeksa industrijske proizvodnje u odnosu na prosjek 2015. u izvornome, sezonski i kalendarski prilagođenome i trendnom obliku, kako se dostavljaju Eurostatu (Statističkom uredu Europske unije), prikazane su u **trećem dijelu** izvješća. Apsolutni podaci o ostvarenim količinama industrijske proizvodnje u 2020. na detaljnoj razini proizvoda iz NIPUM-a 2020. te apsolutni podaci o zaposlenicima industrije u 2020. na razini skupina djelatnosti NKD-a 2007. prikazani su u **četvrtom dijelu** izvješća. Serije preračunanih mjesečnih indeksa prometa industrije po agregatima GIG-a 2009. na razini područja koje su dostavljene Eurostatu, prikazane su u **petom dijelu** izvješća, a u **šestom dijelu** izvješća prikazane su serije mjesečnih indeksa cijena industrijskih proizvođača na domaćemu i nedomaćem tržištu po agregatima GIG-a 2009. i djelatnostima na razini odjeljaka djelatnosti NKD-a 2007. preračunane na novu bazu godinu 2015. te su dostavljene Eurostatu. Svi podaci u ovome Statističkom izvješću odnose se na statističke jedinice industrije s 20 i više zaposlenika.

Rezultati iz ostalih statističkih istraživanja statistike industrije i energije objavljuju se i u drugim statističkim publikacijama Državnog zavoda za statistiku: Statističkom ljetopisu, Statističkim informacijama, Statističkim izvješćima "Industrijska proizvodnja – Godišnji izvještaj – PRODCOM – rezultati", "Osnovni strukturno-poslovni pokazatelji industrije", "Godišnji rezultati", "Energetika statistika", "Inputi sirovina i materijala u industrijsku proizvodnju – detaljni godišnji rezultati" te u Priopćenjima, a povremeno se objavljuju Studije i analize te Izvanredna izdanja vezana za razvoj i primjenu EU-ovih statističkih standarda, od kojih su neki i prijevodi.

Na kraju Statističkog izvješća nalazi se popis svih objavljenih publikacija iz područja statistike industrije i energije te se mogu naručiti ili koristiti u knjižnici Državnog zavoda za statistiku ili se nalaze na internetskim stranicama Državnog zavoda za statistiku.

INTRODUCTION

The statistical reports of the Croatian Bureau of Statistics show comprehensive results of individual surveys or more surveys from the same field. Each report contains notes on methodology with the sources of collected data, definitions and explanations, coverage and territorial organisation, tables with data in series and, for the last year, graphic display of data and issued publications.

The series entitled the Statistical Reports is a continuation of the series under the heading Documentations, which was published periodically as Bulletins, Publications and Releases until 1965. Since 1965, it has been published regularly and, since 1997, it has been published under the present heading.

The Statistical Report, under a new title, Short-Term Indicators of industry, 2020 – Industrial Production, Producer Prices and Turnover of Industry, contains the most detailed data on short-term statistics of industry, that is, the results of three monthly surveys on industry in 2020: the Monthly Survey on Industrial Production and Persons Employed (IND-1/KPS form), the Monthly Survey on Turnover in Industry (IND-2/KPS form) and the Monthly Survey on Producer Prices of Industrial Products (IND-3/KPS form). The first part of the Report presents monthly and quarterly series of industrial production volume indices for 2020 in relation to the 2019 average as well as stock indices of final products taken over from the IND-1/KPS Survey results at the NKD 2007. group level of activities, obtained by data processing from the Nomenclature of Industrial Products – NIPUM 2020. The second part presents the monthly and quarterly series of indices of persons employed and productivity in relation to the 2019 average at the NKD 2007. group level of activities, taken over from the IND-1/KPS Survey results. A summary of the re-calculated series of monthly volume indices of industrial production and stocks of final products as well as of the number of persons employed in 2019, as compared to 2019 average, for analytic purposes. In relation to the 2015 average, the monthly series of industrial production indices in gross, seasonally and working-day adjusted and trend form, as they are submitted to the Eurostat (the Statistical Office of the European Communities), are presented in the **third part** of the publication. The absolute data on the total production quantities in 2020 at the detailed level of NIPUM 2020. products as well as the absolute data on persons employed in industry in 2020 at the level of the NKD 2007. activity groups are presented in the **fourth part**. The backcasted monthly series of industrial turnover indices according to the MIGs 2009. aggregates at the activity section level, which were submitted to the Eurostat, are presented in the **fifth part** of the publication, while the **sixth part** of the publication presents the series of industrial producer price indices on the domestic and the non-domestic markets according to the MIGs 2009. aggregates and the NKD 2007. activity divisions, which have been backcasted to the new base year 2015 and submitted to Eurostat. All the data given in this Statistical Report refer to statistical industrial units with 20 or more persons employed.

The results obtained through other statistical surveys of industry and energy statistics are also published in other statistical publications of the Croatian Bureau of Statistics, such as the Statistical Yearbook, the Statistical Information, the Statistical Reports entitled as follows: Industrial Production – Detailed Annual PRODCOM Results; Main Structural Business Indicators of Industry, Detailed Annual Results: Energy Statistics; Inputs of Raw Materials in Industrial Production, Detailed Annual Results; then in First Releases as well as in periodicals Studies and Analyses and Special Editions related to the development and implementation of the EU statistical standards, some of which are translations.

At the end of the Statistical Report there is a list of all issued publications related to industry and energy statistics, which are either available for purchase or reference in the library of the Croatian Bureau of Statistics or can be seen on the web site of the Croatian Bureau of Statistics.

KRATICE

A	amper
akt. supst.	aktivna supstancija
alk.	alkohol
°C	Celzijev stupanj
cg	centigram
CPA	Statistička klasifikacija proizvoda po djelatnostima EU-a
CT	Carinska tarifa
cm	centimetar
d. n.	drugdje nespomenuto
dtex	mjerna jedinica za pređu (10 g/m)
DWT	bruto nosivost (broda) u tonama
ef.	efektivni
elem.	element
EU	Europska unija
Fina	Financijska agencija
g	gram
GIG	Glavne industrijske grupacije
GIG 2009.	Glavne industrijske grupacije, verzija 2009.
GJ	gigadžul
GT	bruto volumen
hl	hektolitar
itd.	i tako dalje
IP	izolacijska ispitivanja (zaštita od prodora prašine i čvrstih tijela i zaštita od prodora vode)
kg	kilogram
kom.	komad
KPD 2008.	Klasifikacija proizvoda po djelatnostima, verzija 2008.
kV	kilovolt
kVA	kilovoltamper
kW	kilovat
l	litra
LED	diode koje emitiraju svjetlo
LPG	ukapljeni naftni plin
m ²	četvorni metar
m ³	kubični metar
mil.	milijun
mm	milimetar
MWh	megavatsat
NACE	Statistička klasifikacija ekonomskih djelatnosti u Europskoj zajednici
NCR	samokopirni papir
NGL	tekući prirodni plin
NIPUM 2020.	Nomenklatura industrijskih proizvoda, verzija 2020.
NKD 2007.	Nacionalna klasifikacija djelatnosti, verzija 2007.
NN	Narodne novine
PRODCOM	proizvodnja u Zajednici
t	tona
TEL	tetraetil-olovo
tis.	tisuća
TJ	teradžul
TML	tetrametil-olovo
V	volt
W	vat
Z	podatak zbog povjerljivosti nije objavljen

ZNAKOVI

-	nema pojave
<	manje
=	jednako
>	više
≤	manje od ili jednako
≥	veće od ili jednako

SYMBOLS

-	no occurrence
<	less
=	equal
>	more
≤	less than or equal
≥	more than or equal

ABBREVIATIONS

A	ampere
act. subst.	active substance
Ah	ampere hour
°C	degree Celsius
CD	compact disc
ce/el	number of elements
cg	centigram
cm	centimetre
cm ²	square centimetre
conn.	connection
CPA	Classification of Products by Activity
CT	Customs Tariff
dtex	decitex (measuring unit for yarn; 1 gram per 10 000 meters)
DWT	deadweight tonnage
EC	European Community
eff.	effective
EPR	ethylene propylene rubber
EU	European Union
excl.	excluding
FINA	Financial Agency
GJ	giga-joule
g/m ²	gram per square metre
GT	gross tonnage
hl	hectolitre
hr	hour
incl.	including
K	kelvin
kg	kilogram
KPD	Classification of Products by Activity (national version)
kV	kilovolt
kVA	kilovolt ampere
kW	kilowatt
l	litre
LED	light-emitting diode
LPG	liquefied petroleum gas
m	metre
m ²	square metre
m ³	cubic metre
MIGs 2009.	Main Industrial Groupings, 2009 version
min	minute
mln	million
mm	millimetre
Mpa	megapascal
MWh	megawatt hour
NACE	Classification of Economic Activities in the European Community
NCR	carbonless copy paper
NGL	natural gas liquids
NIPUM 2020.	Nomenclature of Industrial Products, 2020 version
NKD 2007.	National Classification of Activities, 2007 version
n. e. c.	not elsewhere classified
n. e. s.	not elsewhere specified
NN	Narodne novine, official gazette of the Republic of Croatia
n. p. r. s.	not put up for retail sale
pa	number of pairs
PET	polyethylene terephthalate
PRODCOM	products of the European Community
p. r. s.	put up for retail sale
p/st	piece/stick
PVC	polyvinyl chloride
sdt	substance dry
subst.	substance
t	tonne
TEL	tetraethyl lead
t 90% sdt	tonne of substance 90% dry
TJ	tera-joule
TML	teramethyl lead
UCEA	Uniform Classification of Economic Activities
V	volt
W	watt
z	data are not published for confidentiality reasons
'000	thousand

METODOLOŠKA OBJAŠNJENJA

Ovo Izvješće sadržava statističke pokazatelje o industriji u Republici Hrvatskoj u 2020. Pojam "industrija" u cijelom se izvješću koristi kao sinonim za industrijski sektor gospodarstva, a definiran je djelatnostima područja B, C i D prema NKD-u 2007. Ta definicija sektora industrije uglavnom je usklađena s definicijom industrije EU-a za poslovne statistike.

Izvori i metode prikupljanja podataka

Izvori podataka u ovome Statističkom izvješću jesu statistička istraživanja Mjesečno istraživanje o industrijskoj proizvodnji i zaposlenim osobama (IND-1/KPS) u 2020., Mjesečno istraživanje o prometu industrije (IND-2/KPS) u 2020. i Mjesečno istraživanje o cijenama industrijskih proizvoda pri proizvođačima (IND-3/KPS/M) u 2020., koje je proveo Državni zavod za statistiku prema Programu statističkih istraživanja Republike Hrvatske za izvještajno razdoblje, na temelju Zakona o službenoj statistici (NN, br. 25/20.).

Pokrivenost i obuhvat

Mjesečna istraživanja o industrijskoj proizvodnji (IND-1/KPS/M) i prometu industrije (IND-2/KPS/M) za 2020.

Izveštajne jedinice obaju istraživanja, IND-1/KPS/M i IND-2/KPS/M, jesu sva trgovačka društva, druge pravne osobe i obrtnici te njihovi dijelovi s više od 20 zaposlenika koji su se bavili industrijskom proizvodnjom ili obavljali industrijske usluge općenito iz područja B, C i D (samo odjeljak 35, isključujući skupinu 35.3) prema NKD-u 2007. u izvještajnom razdoblju, ali prema njihovu specifičnom obuhvatu u slučaju prometa. Statističke jedinice u istraživanjima IND-1/KPS/M i IND-2/KPS/M jesu industrijska poduzeća te industrijske lokalne jedinice industrijskih i neindustrijskih poduzeća. Obuhvat statističkih jedinica za istraživanja IND-1/KPS/M i IND-2/KPS/M određen je u Adresaru statističkih jedinica industrije, koji je izradio i ažurira Odjel kratkoročnih poslovnih statistika industrije. Izvori podataka za ažuriranje Adresara jesu podaci Registra poslovnih subjekata, ostalih poslovnih istraživanja industrije te drugih sekundarnih izvora.

Mjesečno istraživanje o cijenama industrijskih proizvoda pri proizvođačima (IND-3/KPS/M) za 2020.

Izveštajne jedinice istraživanja IND-3/KPS/M jesu izabrana poduzeća (pravne osobe i obrtnici) koja proizvode izabrane industrijske proizvode definirane Nomenklaturom industrijskih proizvoda – NIP 2018. iz područja djelatnosti NKD-a 2007. (NN, br. 58/07. i 72/07.) B Rudarstvo i vađenje, C Prerađivačka industrija, D Opskrba električnom energijom, plinom, parom i klimatizacija i E Opskrba vodom; uklanjanje otpadnih voda, gospodarenje otpadom te djelatnosti sanacije okoliša (samo odjeljak 36).

Za prikupljanje proizvođačkih cijena na domaćem tržištu u istraživanju IND-3/KPS/M za 2020. obuhvaćen je reprezentativan uzorak industrijskih proizvoda na razini pokrivenih razreda djelatnosti NKD-a 2007., odnosno svi proizvodi koji su ostvarili prodaju veću od 15 000 kuna na domaćem tržištu prema rezultatima PRODCOM istraživanja o industrijskoj proizvodnji (IND-21/PRODCOM/G), a odabir poduzeća izvršen je prema njihovu udjelu u proizvodnji obuhvaćenih proizvoda.

U uzorak IND-3/KPS/M istraživanja za 2020. obuhvaćeno je 2 087 cijena artikala unutar izabranih proizvoda NIP-a 2018. u 1 206 poduzeća (pravnih osoba i obrtnika).

NOTES ON METHODOLOGY

This report contains statistical information on the industry of the Republic of Croatia in 2020. The term "industry" is used in the whole report as a synonym for the industrial sector of economy and is defined by the NKD 2007. activity sections B, C and D. This definition of the industrial sector is mostly harmonised with the EU definition of the industrial sector for business statistics.

Sources and methods of data collection

The data sources for this report are the statistical surveys entitled Monthly Survey on Industrial Production and Persons Employed (IND-1/KPS form) in 2020, Monthly Survey on Industrial Turnover (IND-2/KPS form) in 2020 and Monthly Survey on Producer Prices of Industrial Products (IND-3/KPS/M form) in 2020, which were carried out by the Croatian Bureau of Statistics according to the Programme of Statistical Surveys of the Republic of Croatia for the reporting period, on the basis of the Official Statistics Act (NN, No. 25/20).

Scope and coverage

Monthly surveys on industrial production (IND-1/KPS/M form) and industrial turnover (IND-2/KPS form), 2020

The reporting units for the IND-1/KPS/M and IND-2/KPS/M surveys are all trade companies, other legal entities and tradesmen as well as parts thereof employing 20 and more persons engaged in the industrial production and/or industrial services in general as defined in the NKD 2007. sections B, C and D (only division 35 excluding group 35.3) in the reference period, but according to their specific coverage in the case of turnover. The statistical units in the IND-1/KPS/M and IND-2/KPS/M surveys are industrial enterprises and industrial KAUs of industrial and non-industrial enterprises. The coverage of the statistical units in the IND-1/KPS/M and IND-2/KPS/M surveys are based on the Address Book of Industrial Statistical Units, which was established and is regularly updated by the Industrial Short-Term Business Statistics Unit. The data sources used for the updating of the Address Book are the Statistical Business Register data, the data obtained by other business surveys on industry and other available secondary sources.

The Monthly Survey on Producer prices of Industrial Products (IND-3/KPS/M form), 2020

The reporting units for the IND-3/KPS/M survey cover selected enterprises (legal entities and tradesmen) that produce selected products as defined in the Nomenclature of Industrial Products – NIP 2018. classified in the NKD 2007. (NN, Nos 58/07 and 72/07) activity sections B Mining and quarrying, C Manufacturing, D Electricity, gas, steam and air conditioning supply and E Water supply; sewerage, waste management and remediation activities (only division 36).

The collection of the data on producer prices on the domestic market on the IND-3/KPS/M survey for 2020 covers a representative sample of industrial products at the level of the covered activity classes of the NKD 2007., that is, all the products whose sale on the domestic market exceeded 15 000 kuna according to the results of the PRODCOM Survey on Industrial Production (IND-21/PRODCOM/G form), while the selection of enterprises has been done according to their share in the production of selected products.

The IND-3/KPS/M survey for 2020 covered a sample of 2 087 item prices within the selected NIP 2018. products in 1 206 enterprises (legal entities and tradesmen).

Usporedivost podataka

Indeks industrijske proizvodnje, zaliha, zaposlenih osoba

Mjesečnim izvještajem industrije (IND-1) do kraja 1996. prikupljali su se kratkoročni podaci o industrijskoj proizvodnji i njezinim inputima, prema strukturi i definicijama industrije iz Jedinственe klasifikacije djelatnosti – JKD. Od 1997. do 2004. isti su se podaci o mjesečnoj industrijskoj proizvodnji prikupljali na obrascu IND-1A, a primjenjivale su se Metodološke osnove za mjesečni izvještaj – IND-1 (NN, br. 18/97.), uključujući prvu verziju Nomenklature industrijskih proizvoda – NIPUM. Hijerarhijske razine proizvoda iz NIPUM-a (1997.) sadržavale su iste razine prve verzije NKD-a (1995.) i razine KPD-a 1996., koje su harmonizirane s EU-ovim klasifikacijama NACE Rev. 1 i CPA 1996. Podaci za 2004. prikupljali su se na temelju istih standarda IND-1/MPS te su stoga potpuno usporedivi, a od siječnja 2009. podaci se prikupljaju prema ažuriranoj verziji NKD-a 2007., usklađenoj s verzijom NACE Rev. 2 EU-a.

Indeks cijena industrijskih proizvoda pri proizvođačima

Mjesečno istraživanje IND-3/KPS/M revidirano je istraživanje u kojem je u odnosu na prethodno istraživanje C-41 proširen obuhvat te su promijenjeni sadržaj, rokovi snimanja i dostavljanja podataka o cijenama proizvoda pri proizvođačima te drugi koncepti i definicije, uglavnom radi usklađivanja s Uredbom za kratkoročne statistike EU-a¹⁾ te početka prikupljanja i izračunavanja indeksa proizvođačkih cijena i na nedomaćem tržištu s konačnim ciljem izračunavanja kompozitnog pokazatelja – indeksa cijena outputa industrije radi zadovoljavanja zahtjeva EU-a.

U ovome Statističkom izvješću indeksi cijena proizvoda pri proizvođačima na domaćem tržištu za 2020. izračunani su na temelju podataka prikupljenih Mjesečnim istraživanjem o cijenama industrijskih proizvoda pri proizvođačima (IND-3/KPS/M) za 2020. i konzistentni su s prethodno objavljenim serijama indeksa cijena proizvoda pri proizvođačima na domaćem tržištu, koje su izračunane na temelju podataka prikupljenih istraživanjem Cijene proizvođača industrijskih proizvoda (C-41), koje se provodilo do kraja 2009., i koje je u Statističkom izvješću Cijene u 2009. br. 1425 objavio Državni zavod za statistiku, kao i prethodnih godina.

Prezentacija serija podataka i usporedivost s EU-om

Kratkoročni pokazatelji industrije prikazani su uglavnom u obliku indeksa (izvorni, kalendarski, sezonski i kalendarski ili trend) ili u apsolutnim brojevima za količine, tj. u fizičkim mjernim jedinicama. Statistički standardi (koncepti i definicije) uključuju Nomenklaturu industrijskih proizvoda (NIPUM 2020.) na temelju koje se iskazuju podaci o industrijskoj proizvodnji. Hijerarhijske razine proizvoda iz NIPUM-a 2020. sadržavaju razine NKD-a 2007. (razina razreda) i KPD-a 2008. (razina potkategorija), a usklađeni su s EU-ovim klasifikacijama NACE Rev. 2 i CPA 2008.

Koncepti i definicije koji se primjenjuju za istraživanja IND-1/KPS/M, IND-2/KPS/M i IND-3/KPS/M potpuno su usklađeni s konceptima i definicijama iz Uredbe o kratkoročnim statistikama EU-a (OJ L 162/98) i njezinim amandmanima za indeks industrijske proizvodnje indeksa prometa i narudžaba industrije te za indeks cijena industrijskih proizvoda pri proizvođačima (na domaćem tržištu).

1) GIG 2009. kratica je za Glavne industrijske grupacije, verzija 2009., a usklađena je s definicijama agregata EU-a (GIG 2009.) prema Uredbi Komisije (EZ) br. 656/2007 od 14. lipnja 2007. o implementaciji Uredbe Vijeća (EZ) br. 1165/98 o kratkoročnim statistikama u vezi s definicijama Glavnih industrijskih grupacija (GIG).

Data comparability

Index of industrial production, stocks and persons employed

Until the end of 1996, short-term statistics on industrial production and their inputs were collected through the Monthly Report on Industry (IND-1 form), according to the structure and definitions of industry from the Uniform Classification of Economic Activities (UCEA). In the period from 1997 to 2004 the data on monthly industrial production were collected on the IND -1A form by using the Methodology for Monthly Industrial Report – IND-1 form (NN, No. 18/97), including the first version of the Nomenclature of Industrial Products – NIPUM. Hierarchical levels of the NIPUM (1997) contained the same levels of the first version of the NACE (1995) and KPD 1996., which were harmonised with the EU classifications NACE Rev. 1 and CPA 1996. The data for the year 2004 were collected using the same standards (IND-1/MPS form), so they are completely comparable, while the collection has been done according to the updated version NKD 2007., which is harmonised with the EU version of the NACE Rev. 2, starting with January 2009.

Producer price index of industrial products

The monthly IND-3/KPS/M survey, as compared to the previous C-41 survey, is a revised survey that was changed by extending its coverage and by changing its content, deadlines and delivery of the data on producer prices of industrial products as well as other concepts and definitions. It was done mostly due to the harmonisation with the EU Regulation on Short-Term Statistics¹⁾ and in order to start data collection on the producer prices on the non-domestic market with the final aim of calculating the composite indicator – the industrial output price index, in order to meet the EU requirements.

In this statistical report, producer price indices on the domestic market for 2020 are calculated on the basis of the data collected through the Monthly Survey on Producer prices of Industrial Products (IND-3/KPS/M form) for 2020. They are consistent with the previously published producer price indices on the domestic market calculated on the basis of the Survey on Producer prices of Industrial Products (C-41 form), which was carried out until the end of 2009 and published in the statistical report entitled Prices, 2009 No. 1425 issued by the Croatian Bureau of Statistics as was the case in previous years.

Presentation of data series and comparability with the EU

Short term indicators on industry are presented here mostly in the form of indices (gross, seasonally adjusted, seasonally and working-day adjusted or trend) or in absolute volume figures, that is, in physical measurement units. Statistical standards (concepts and definitions) include the Nomenclature of Industrial Products – NIPUM 2020. for recording the data on the total industrial production for short-term industry statistics. Hierarchical levels of the NIPUM 2020. contain the NKD 2007. levels (class level) and the KPD 2008. levels (subcategory level) and are harmonised with the EU classifications NACE Rev. 2 and CPA 2008.

Concepts and definitions used for the IND-1/KPS/M, IND-2/KPS/M and IND-3/KPS/M surveys are completely harmonised with the concepts and definitions from the EU Regulation concerning short-term statistics (OJ L 162/98) and its amendments with regard to the industrial production index, the industrial turnover index, the new orders received index and the industrial producer prices index (on the domestic market).

1) The MIGs 2009. is an acronym for the Main Industrial Groupings, 2009 version, which are harmonised with the EU aggregates (MIG 2009) according to the Commission Regulation (EC) No. 656/2007 of 14 June 2007 on Implementing the Council Regulation (EC) No. 1165/98 on short-term statistics in regard to definitions of the Main Industrial Groupings (MIGs).

Definicije i metoda kalkulacije

Indeksi fizičkog obujma industrijske proizvodnje lančani su indeksi ostvarene industrijske proizvodnje, a izračunavaju se prema Laspeyresovoj formuli. Osnova za izračunavanje indeksa industrijske proizvodnje za industrijske odjeljke NKD-a 2007. jesu podaci o ukupno ostvarenim količinama industrijskih gotovih proizvoda iz Nomenklature industrijskih proizvoda (NIPUM 2020.), izraženima u utvrđenim mjernim jedinicama, te pondera za svaki pojedinačni proizvod NIPUM-a 2020. Ponderi su dodana vrijednost za jediničnu proizvodnju (npr. za 1 t kruha ili 1 m³ drva itd.) u kojoj se proizvod iskazuje u naturalnom obliku. Indeksi fizičkog obujma industrijske proizvodnje za industriju ukupno (B, C i D (samo odjeljak 35, isključujući skupinu 35.3) prema NKD-u 2007.) izračunani su na temelju indeksa industrijskih odjeljaka NKD-a 2007. (05 do 35) i strukture odjeljaka, tj. udjela kojim svaki odjeljak sudjeluje u ukupnoj dodanoj vrijednosti odgovarajućeg područja industrije. U Republici Hrvatskoj ne postoje djelatnosti odjeljaka 05 i 07 te se ne navode u tablicama iz praktičnih razloga.

U Mjesečnom istraživanju industrije, koji služi za obračun indeksa industrijske proizvodnje, upotrebljava se pojam **gotov proizvod**. Definiran je kao svaki proizvod (ili izvršena usluga) koji je dostigao određeni stupanj izrade ili dorade u industrijskom procesu proizvodnje u izvještajnom razdoblju i naveden je pod posebnim nazivom, šifrom i jedinicom mjere u NIPUM-u 2020., bez obzira na rezultira li iz obavljanja glavne, sporedne ili pomoćne djelatnosti (energija) statističke jedinice te bez obzira na vlasništvo proizvodnje, tj. obavlja li djelatnost za vlastiti račun ili prema ugovoru s naručiteljem.

Metoda kalkulacije. Indeksi fizičkog obujma industrijske proizvodnje za različite razine NKD-a 2007. obračunavaju se u **dva koraka** prema Laspeyresovoj formuli. U prvom koraku indeksi se obračunavaju iz podataka o količinama pojedinačnih proizvoda iz NIPUM-a 2020. i odgovarajućega ponderacijskoga koeficijenta, koji je aproksimacija dodane vrijednosti pojedinačnih proizvoda. U drugom koraku svi indeksi skupina i više razine NKD-a 2007. ponderiraju se udjelom u dodanoj vrijednosti svake pojedinačne djelatnosti industrije po razinama NKD-a 2007. Tako je određena relativna važnost pojedinačnih razina NKD-a 2007. i istodobno su nivelirane različite razine pokrivenosti. Ponderacijski koeficijenti pojedinačnih proizvoda iz NIPUM-a 2020. koji se upotrebljavaju za izračun indeksa industrijske proizvodnje jesu dodana vrijednost za jediničnu proizvodnju određenog proizvoda. Izračunani su na temelju jediničnih vrijednosti iz Istraživanja PRODCOM o industrijskoj proizvodnji (prije Godišnjeg izvještaja industrije), a revidiraju se svake pete godine. Struktura industrijskih djelatnosti (struktura odjeljaka) prema NKD-u 2007. izračunana je na temelju bruto dodane vrijednosti prema troškovima čimbenika prema načelu čistih djelatnosti na temelju Strukturno-poslovnog istraživanja industrije (SPS-ind) i administrativnih podataka (Fina) radi pokrivanja industrijske djelatnosti vrlo malih poduzeća. Na kraju se korigira indeksima fizičkog obujma industrijske proizvodnje. Struktura odjeljaka ažurira se, u pravilu, na početku svake godine za obračunavanje indeksa tekuće godine.

Agregati GIG-a 2009. Agregati GIG-a 2009.¹⁾ indeksa fizičkog obujma industrijske proizvodnje objavljuju se na razini pet Glavnih industrijskih grupacija (GIG) i obračunavaju se agregiranjem skupina unutar područja B, C i D (samo odjeljak 35, isključujući skupinu 35.3) prema NKD-u 2007. prema pretežnoj konačnoj uporabi svih proizvoda (dobara i usluga) unutar istih odjeljaka ili skupina. Pri obračunavanju indeksa za pet agregata GIG-a 2009. prvo su određene skupine NKD-a 2007. prema pretežnoj konačnoj uporabi proizvoda razvrstanih unutar istih skupina NKD-a 2007., bez obzira na njihovu eventualnu pojedinačnu različitost. Za obračunavanje agregiranih indeksa od siječnja 2009. primjenjuju se nove definicije za agregate GIG-a 2009. radi usklađivanja sa statističkim standardima EU-a.

Definitions and calculation method

Industrial production volume indices are the chain indices of the total industrial production and are calculated by using the Laspeyres formula. The basis for the index calculation for the industry divisions of the NKD 2007. are the data on the total quantities of industrial finished products defined by the Nomenclature of Industrial Products (NIPUM 2020.), expressed in the determined measurement units and weights for each NIPUM 2020. product. The weights represent a value added at factor costs for a unit of production (e.g. for 1 t of bread or 1 m³ of wood, etc.) by which a product is expressed in its physical form. The industrial production volume indices for the total industry (the NKD 2007. sections B, C and D – only division 35, excluding group 35.3) are calculated by compiling the indices for industrial divisions of the NKD 2007. (05 – 35) and their structure, that is, the share of each division in the value added generated by the industrial section in question. The activity divisions 05 and 07 do not exist in the Republic of Croatia and are therefore not shown in tables for practical reasons.

In the Monthly Report on Industry, which serves for the calculation of the volume index of industrial production, the term **finished product** is in use. It is defined as every product or service that reached a certain level of completion in the industrial production process and is listed in the NIPUM 2020. by a separate heading, code and measurement units, irrespective of whether it results from principal, secondary or auxiliary (energy) activities of statistical units and irrespective of the ownership of productions, that is, whether it is a result of the production on own account or is under contract with principal.

Calculation methods. The industrial production volume indices for various NKD 2007. levels are calculated in **two stages** according to the Laspeyres formula. At the first stage, indices are calculated from the data on the production quantity of individual products according to the NIPUM 2020. and an adequate weighting coefficient that represents an estimated value added of individual products. In the second step, all indices of groups and higher levels of the NKD 2007. are weighted with the shares of value added of each individual industrial activity across the levels of NKD 2007. That way, the relative importance of individual levels of NKD 2007. is defined and, at the same time, different levels of coverage are levelled. The weighting coefficients of individual products of the NIPUM 2020. used in the calculation of the industrial production index represent the value added for each unit of production of the respective product. They are calculated on the basis of the unit values of the PRODCOM Survey on Industrial Production (previously called the Industrial Annual Report) and are revised every five years. The weighting structure of industrial activities (division structure) according to the NKD 2007. was calculated on the basis of the gross value added at factor costs by kind-of-activity principle, using annual results of the Structural Business Survey on Industry (SPS-ind form) and administrative sources (FINA) in order to cover industrial activities of micro-sized enterprises. Finally, they are corrected by the industrial production volume indices. As a rule, the division structure is updated at the beginning of each year for the calculation of indices in the current year.

MIGs 2009. aggregates. MIGs 2009.¹⁾ aggregates of industrial production volume indices are published at the level of the five Main Industrial Groupings (MIGs) and are calculated by the aggregation of the groups or divisions under the NKD 2007. sections B, C and D (only division 35, excluding group 35.3), according to the predominant end-use of all products (goods and services) within the same NKD 2007. group or division. The calculation of indices for the five MIGs 2009. aggregates begins with the identification of the NKD 2007. groups according to the predominant end-use of products classified within the same NKD 2007. group, irrespective of possible individual differences among them. Since January 2009, new definitions are applied to MIGs aggregations in the calculation of aggregated indices due to further harmonisation with the EU statistical standards.

Grupiranje u agregate GIG-a 2009.²⁾ (oznake AI, AE, BB, CD, CN) industrijskih odjeljaka i/ili skupina NKD-a 2007. izvršeno je na sljedeći način:

AI Intermedijarni proizvodi: odjeljci i skupine NKD-a 2007.: 07 – 09, 10.6, 10.9, 13.1 – 13.3, 16, 17, 20.1 – 20.3, 20.5, 20.6, 22 – 24, 25.5 – 25.7, 25.9, 26.1, 26.8, 27.1 – 27.4 i 27.9

AE Energija: odjeljci NKD-a 2007.: 05, 06, 19 i 35

BB Kapitalni proizvodi: odjeljci i skupine NKD-a 2007.: 25.1 – 25.4, 26.2, 26.3, 26.5, 26.6, 28, 29, 30.1 – 30.4, 32.5 i 33

CD Trajni proizvodi za široku potrošnju: odjeljci i skupine NKD-a 2007.: 26.4, 26.7, 27.5, 30.9, 31, 32.1 i 32.2

CN Netrajni proizvodi za široku potrošnju: odjeljci i skupine NKD-a 2007.: 10.1 – 10.5, 10.7, 10.8, 11, 12, 13.9, 14, 15, 18, 20.4, 21, 32.3, 32.4 i 32.9.

Preračunane serije indeksa fizičkog obujma industrijske proizvodnje za agregate GIG-a koji su objavljeni u prijašnjim publikacijama za mjesečne serije podataka od 1998. do 2017. preračunane su unatrag na nove definicije agregata GIG-a 2009., na novu baznu godinu 2015. = 100. Serije GIG-a 2009. za prethodne godine nije bilo moguće preračunati zbog upotrebe različitih koncepata i klasifikacija pri grupiranju.

Metoda sezonskoga i kalendarskog prilagođavanja vremenskih serija

Sezonsko i kalendarsko prilagođavanje provedeno je metodom X13 ARIMA na mjesečnoj seriji indeksa koja počinje indeksom za siječanj 1998. za industriju ukupno (područja B, C i D, isključujući skupinu 35.3 NKD-a 2007.) za odjeljke NKD-a 2007. te za GIG 2009. U sezonskoj prilagodbi vremenskih serija indeksa isključen je utjecaj slučajne sastavnice.

Produljivanje serije indeksa dodavanjem novih mjesečnih opažanja za svaki idući mjesec može zbog svojstava primijenjene metode sezonske prilagodbe prouzročiti naknadne ispravke već objavljenih sezonski i kalendarski prilagođenih indeksa te trenda za nekoliko mjeseci unatrag.

Sezonski i kalendarski prilagođeni indeksi

Pod pojmom "sezonski i kalendarski prilagođeni indeksi" podrazumijeva se da su izvorni indeksi prilagođeni za sezonu i kalendarske dane, u skladu sa zahtjevima Eurostata za kratkoročne poslovne pokazatelje. Podaci koji se uspoređuju s podacima iz prethodnog mjeseca (tj. mjesečna usporedba) prikazuju se u sezonski i kalendarski prilagođenom obliku indeksa industrijske proizvodnje ili iz njih izračunanih stopa rasta.

Kalendarski prilagođeni indeksi

Pod pojmom "kalendarski prilagođeni indeksi" podrazumijeva se da su izvorni indeksi prilagođeni za kalendarske dane u skladu sa zahtjevima Eurostata za kratkoročne poslovne pokazatelje, a podaci koji se uspoređuju s podacima od istog mjeseca prethodne godine (tj. godišnja usporedba) prikazuju se u kalendarski prilagođenom obliku indeksa industrijske proizvodnje ili iz njih izračunanih stopa rasta.

2) Razina odjeljka znači da su sve skupine unutar istog odjeljka NKD-a 2007. razvrstane u isti agregat GIG-a 2009. u skladu s Metodologijom za kratkoročne poslovne pokazatelje.

Grouping of the NKD 2007. industrial divisions and/or groups (codes AI, AE, BB, CD and CN) into MIGs 2009.²⁾ aggregates was done as follows:

AI Intermediate goods: the NKD 2007. divisions and groups: 07 – 09, 10.6, 10.9, 13.1 – 13.3, 16, 17, 20.1 – 20.3, 20.5, 20.6, 22 – 24, 25.5 – 25.7, 25.9, 26.1, 26.8, 27.1 – 27.4 and 27.9

AE Energy: the NKD 2007. divisions: 05, 06, 19 and 35

BB Capital goods: the NKD 2007. divisions and groups: 25.1 – 25.4, 26.2, 26.3, 26.5, 26.6, 28, 29, 30.1 – 30.4, 32.5 and 33

CD Consumer durables: the NKD 2007. divisions and groups: 26.4, 26.7, 27.5, 30.9, 31, 32.1 and 32.2

CN Consumer non-durables: the NKD 2007. divisions and groups: 10.1 – 10.5, 10.7, 10.8, 11, 12, 13.9, 14, 15, 18, 20.4, 21, 32.3, 32.4 and 32.9.

The recalculated data series of the industrial production volume indices for MIGs aggregates that were published in previous publications for the monthly data series from 1998 to 2017 were backcasted to new definitions of MIGs 2009. aggregates, with a new base year applied (2015 = 100). The series of MIGs 2009. aggregates for previous years could not be recalculated due to the fact that, in the process of grouping, various concepts and classifications had to be used.

Seasonal and working-day adjustment method of time series

Seasonal and working-day adjustment has been done by using the X13 ARIMA method on the monthly index series, which starts with the January 1998 index for the total industry (sections B, C and D, excluding group 35.3 of the NKD 2007.) for the divisions of the NKD 2007. as well as for the MIGs 2009. The effect of a random component in the seasonal adjustment process of time series of indices has been excluded.

Due to the character of the implemented seasonal adjustment method, the extension of the index series by adding new monthly observations for each new month could cause subsequent corrections of the already published seasonally and working-day adjusted indices and trend for several previous months.

Seasonally and working-day adjusted indices

The term "seasonally and working-day adjusted" indices is used to indicate that gross indices are adjusted for both seasonal and working-day effects. In line with Eurostat's requirements for short-term business indicators, the data that are compared to those of the previous month (that is, month-on-month comparison) are presented in a seasonally and working-day adjusted form of industrial production indices or growth rates calculated from them.

Working-day adjusted indices

The term "working-day adjusted indices" indicates that gross indices are adjusted only for working-day effects in line with the Eurostat's requirements for short-term business indicators, while data compared to those of the same month of a previous year (that is, year-on-year comparison) are presented in a working-day adjusted form of industrial production indices or growth rates derived from them.

2) In line with the Methodology of Short-Terms Statistics, the NKD 2007. division level means that all respective groups belonging to the same division are classified into the same MIGs 2009. aggregate.

Izvorni indeksi

Pod pojmom "izvorni indeksi" podrazumijevaju se neprilagođeni indeksi za utjecaj sezone i kalendarskih dana. Izvorni indeksi obujma industrijske proizvodnje prema preporukama i zahtjevima Eurostata ne primjenjuju se za tumačenje kretanja obujma industrijske proizvodnje. Eurostat ih ne objavljuje, a ni većina država članica nema praksu njihova objavljivanja. Ovdje su dani radi informacije o strukturi djelatnosti samo za potrebe korisnika i radi kontinuiteta u objavljivanju indeksa obujma industrijske proizvodnje u Republici Hrvatskoj.

Indeks zaposlenih osoba u industriji

Indeks zaposlenih osoba u industriji pokriva područja B, C i D (samo odjeljak 35, isključujući skupinu 35.3) prema NKD-u 2007., isto kao i indeks industrijske proizvodnje. Pokazuje dinamiku kretanja zaposlenih osoba. Indeks je definiran brojem zaposlenika koji su radili u jedinici promatranja samo u industrijskim djelatnostima, bez obzira na to jesu li radili u proizvodnji, na pomoćnim, općim ili rukovodećim poslovima, ali ne uključuje zaposlene osobe koje su radile u neindustrijskim djelatnostima u istoj jedinici. Obračunavaju se sa stanjem na kraju izvještajnog mjeseca, bez obzira na to jesu li tog dana radili ili su bili na godišnjem odmoru, bolovanju itd. Podaci o broju zaposlenih prikupljaju se na obrascu IND-1/KPS/M u mjesečnoj dinamici po industrijskim skupinama NKD-a 2007. (05.1 do 35.2) te ukupno za sve zaposlene osobe u neindustriji.

Indeks proizvodnosti rada u industriji

Indeks proizvodnosti rada u industriji izračunan je kao odnos indeksa fizičkog obujma industrijske proizvodnje i indeksa broja zaposlenika za svaki industrijski odjeljak NKD-a 2007. (05 do 35, isključujući skupinu 35.3) te za industriju ukupno.

Indeks prometa industrije

Indeks prometa industrije jest kratkoročni poslovni pokazatelj industrije koji pokazuje kretanje potražnje za industrijskim proizvodima i uslugama na domaćem i stranom tržištu koji su proizvedeni unutar industrije na području Republike Hrvatske.

Indeksi prometa industrije **pokrivaju** samo dva industrijska područja NKD-a 2007., i to područja B Rudarstvo i vađenje te C Prerađivačka industrija te njihove odjeljke 05 – 33. Izračunani su iz vrijednosnih podataka o prometu (prodaji) industrije prikupljenih istraživanjem IND-2/KPS/M na razini glavne djelatnosti industrijskih lokalnih jedinica koju je odredio Državni zavod za statistiku.

Indeksi prometa industrije prikazani su kao izvorni indeksi, kalendarski prilagođeni indeksi, sezonski i kalendarski prilagođeni indeksi i trend, na stalnoj bazi, počevši od 2000., kada je počelo prikupljanje i izračunavanje tog indeksa. Prikazuju se kao ukupni promet industrije i prema agregatima GIG-a 2009.

Ukupni promet/prihod od prodaje industrije jest fakturirana ukupna vrijednost koju su ostvarile industrijske lokalne jedinice tijekom izvještajnog mjeseca na temelju prodaje proizvoda i usluga u izvještajnome mjesecu. Podudara se s tržišnom vrijednosti prodanih dobara i usluga isporučenih trećim osobama na domaćem i stranom tržištu koju su proizveli domaći proizvođači na teritoriju Republike Hrvatske.

Promet industrije po agregatima GIG-a 2009.

Za obračunavanje agregata GIG-a 2009. za indekse prometa industrije izvršeno je grupiranje skupina ili odjeljaka NKD-a 2007. iz područja djelatnosti B i C (05.1 – 33.2) prema pokrivenosti tog pokazatelja na sljedeći način:

Gross indices

The term "gross indices" indicates that indices are unadjusted for seasonal and working-day effects. In line with the Eurostat's recommendations and requirements for the industrial production volume index, they are not used for the interpretation of the movement of the industrial production volume. Eurostat does not publish them, neither is it the practice in the most Member States. They are presented here just for the information on the activity structure for users' needs and the continuity of publishing of the industrial production volume indices in the Republic of Croatia.

Index of persons employed in industry

The index of persons employed in industry covers the NKD 2007. sections B, C and D (only division 35, excluding group 35.3), the same as the index of industrial production. It shows the evolution of employment. The index is defined by the number of persons employed who worked in the observation units in industrial activities only, regardless of whether they worked in production or on auxiliary general or on management activities, but excluding those who worked in non-industrial activities in the same observation units. They are calculated according to the situation as at the end of the reporting month, irrespective of whether they were present at work that day or were on holiday, on sick-leave, etc. The data on the number of persons employed in industry are collected on a monthly basis through the IND-1/KPS/M questionnaire according to the NKD 2007. industrial groups (05.1 to 35.2) and for the total persons employed in all non-industrial activities of the same observation unit.

Industrial labour productivity index

The industrial labour productivity index is calculated as a ratio between the industrial production volume indices and the persons employed indices for each NKD 2007. industrial division (05 to 35, excluding group 35.3) as well as for the total industry.

Industrial turnover index

The industrial turnover index is a short-term business indicator on industry that shows the demand movements on the domestic and the non-domestic market for the industrial products and services produced within industry and within the territory of the Republic of Croatia.

*The industrial turnover indices **cover** only two industrial sections of the NKD 2007., that is, sections B Mining and quarrying and C Manufacturing and their divisions 05 – 33. They have been calculated from the value data of the industrial turnover (sales) obtained through the IND-2/KPS/M survey at the level of the main activity of industrial local units defined by the Croatian Bureau of Statistics.*

The industrial turnover indices are presented as gross indices, working-day adjusted indices, seasonally and working-day adjusted indices and trend, on a permanent basis, starting with 2000 when the data collection and calculation for this index actually started. They are presented as the total industrial turnover on the domestic and the non-domestic market and according to MIGs 2009. aggregates.

***Total industrial turnover/income from sales** is the invoiced total value of the reporting local units for the products and services sold during the reference month. It corresponds to the market value of goods and services sold and delivered to third parties on the domestic and the non-domestic market and produced by domestic producers on the territory of the Republic of Croatia.*

Industrial turnover according to MIGs 2009. aggregates

The calculation of the MIGs 2009. aggregates was done by grouping of the NKD 2007. activities at the level of divisions or groups (05.1 – 33.2) within sections C and D according to coverage of this indicator, as follows:

AI Intermedijarni proizvodi: odjeljci i skupine NKD-a 2007.: 07 – 09, 10.6, 10.9, 13.1 – 13.3, 16, 17, 20.1 – 20.3, 20.5, 20.6, 22 – 24, 25.5 – 25.7, 25.9, 26.1, 26.8, 27.1 – 27.4 i 27.9

AE Energija: odjeljci NKD-a 2007.: 05, 06 i 19

BB Kapitalni proizvodi: odjeljci i skupine NKD-a 2007.: 25.1 – 25.4, 26.2, 26.3, 26.5, 26.6, 28, 29, 30.1 – 30.4, 32.5 i 33

CD Trajni proizvodi za široku potrošnju: odjeljci i skupine NKD-a 2007.: 26.4, 26.7, 27.5, 30.9, 31, 32.1 i 32.2

CN Netrajni proizvodi za široku potrošnju: odjeljci i skupine NKD-a 2007.: 10.1 – 10.5, 10.7, 10.8, 11, 12, 13.9, 14, 15, 18, 20.4, 21, 32.3, 32.4 i 32.9.

Promet na domaćemu i stranom tržištu. Prihodom od prodaje (prometa) proizvoda ili usluga trećim osobama koje su iz iste države, tj. rezidenti Republike Hrvatske, smatra se prodaja na **domaćem tržištu**. Prihodom od prodaje na **stranom tržištu** smatra se prodaja nerezidentima Republike Hrvatske. Utvrđuje se prema kriteriju prve destinacije proizvoda ili usluga te promjeni vlasništva (bez obzira na fizički prelazak ili neprelazak granice proizvoda ili usluga za koje je izdana faktura).

Indeks cijena industrijskih proizvoda pri proizvođačima (na domaćem tržištu)

Indeks cijena industrijskih proizvoda pri proizvođačima važan je kratkoročni pokazatelj poslovnog ciklusa koji pokazuje mjesečnu promjenu prodajnih cijena proizvoda industrijskog sektora (područja B, C, D i E (samo odjeljak 36) prema NKD-u 2007.) na domaćem tržištu. On je prema konceptu EU-a prioritetni ekonomski pokazatelj koji može nagovijestiti inflatorna kretanja prije nego što dođu do potrošača.

Cijene industrijskih proizvoda pri proizvođačima jesu cijene po kojima proizvođač prodaje svoje proizvode na domaćem tržištu u najvećim količinama, franko utovareno u vagon (kamion) u mjestu proizvođača ili cijena po kojoj proizvođač obračunava drugom poduzeću. U prodajnu cijenu ulazi regres koji ostvaruje prodavač, a odbijaju se rabat i popust koji prodavač odobri kupcu te porez na dodanu vrijednost i trošarine.

Točka izvještavanja. Sve proizvođačke cijene od 2020. izvješćuju se kao transakcijske cijene 15. dana u izvještajnome mjesecu. Iskazuju se cijene po kojima proizvođač prodaje svoje proizvode redovitim kupcima na domaćem tržištu u najvećim količinama franko utovareno u vagon (kamion) u mjestu proizvođača ili su to cijene po kojima proizvođač vrši obračun drugim proizvođačima.

Metoda kalkulacije. Indeksi cijena industrijskih proizvoda pri proizvođačima na domaćem tržištu za različite razine NKD-a 2007. izračunavaju se prema Laspeyresovoj formuli.

Iz podataka o cijenama izračunavaju se individualni indeksi za svaki reprezentativni proizvod stavljanjem u odnos cijena tekućeg razdoblja s cijenama u baznom razdoblju (prosinac prethodne godine).

Ponderi. Od siječnja 2020. primjenjuje se struktura na temelju vrijednosti prodaje na razini skupine proizvoda iz PRODCOM istraživanja o industrijskoj proizvodnji (IND-21/PRODCOM/G) za 2015.

Sadašnji ponderacijski sustav temelji se na 2015. Ponderacijski sustav mijenja se svakih pet godina, a svake godine ponderi se djelomično korigiraju za promjene nastale u kretanju cijena.

AI Intermediate goods: the NKD 2007. divisions and groups: 07 – 09, 10.6, 10.9, 13.1 – 13.3, 16, 17, 20.1 – 20.3, 20.5, 20.6, 22 – 24, 25.5 – 25.7, 25.9, 26.1, 26.8, 27.1 – 27.4 and 27.9

AE Energy: the NKD 2007. divisions: 05, 06 and 19

BB Capital goods: the NKD 2007. divisions and groups: 25.1 – 25.4, 26.2, 26.3, 26.5, 26.6, 28, 29, 30.1 – 30.4, 32.5 and 33

CD Consumer durables: the NKD 2007. divisions and groups: 26.4, 26.7, 27.5, 30.9, 31, 32.1 and 32.2

CN Consumer non-durables: the NKD 2007. divisions and group: 10.1 – 10.5, 10.7, 10.8, 11, 12, 13.9, 14, 15, 18, 20.4, 21, 32.3, 32.4 and 32.9.

Turnover on domestic and non-domestic market. The sale on the domestic market is considered to be the income from the sales (turnover) of products and services to third parties residing in the same country, that is, to the residents of the Republic of Croatia, while the sales to non-residents of the Republic of Croatia, according to the criterion of the first destination of products or services and the change of owner (irrespective of whether the goods or services for which the invoice was issued actually crossed the border or not) is considered to be the income from sales on the non-domestic market.

Index of producer prices of industrial products (on domestic market)

The index of producer prices of industrial products is an important short-term indicator of the business cycle that shows monthly price changes in the industrial sector (NKD 2007. sections B, C, D and E – only division 36). According to the EU concept, it is a principal economic indicator that can indicate inflationary changes before they reach the consumer.

The producer prices of industrial products are either the prices at which a producer sells products at the domestic market in the largest quantities, loaded free on a rail (truck) at a factory gate at the location of the producer or a price charged to another company by a producer. The selling price is increased for the amount of the compensation obtained by the seller and deducted for the amount of a discount, rebate, value added tax and excises.

Reference point. Since 2020, all producer prices have been recorded as transaction prices in effect on the 15th day of the month indicated. The prices at which a producer sells products at the domestic market in the largest quantities, loaded free on a rail (truck) at a factory gate at the location of the producer or the prices charged to another company by a producer are recorded.

Calculation method. The producer price indices of industrial products on the domestic market are calculated according to the Laspeyres formula for the different NKD 2007. levels.

The individual indices for each representative product are calculated from the data on prices by correlating the prices of the current period and prices of the base period (December of the previous year).

Weights. Since January 2020, a structure based on the production sold value at the group level taken from the PRODCOM Survey on Industrial Production (IND-21/PRODCOM/G form) for 2015 has been applied.

The current weighting system is based on 2015. The weighting system is changed every five years, while weights are partly corrected every year in relation to the changes in prices.

Prezentacija podataka. Indeksi cijena industrijskih proizvoda pri proizvođačima na domaćem tržištu prikazuju se na razini industrije ukupno, prema područjima i odjeljcima djelatnosti NKD-a 2007., te po agregatima **GIG-a 2009.** prema konačnoj namjeni proizvoda, na razini skupina NKD-a 2007. Grupiranje na razini skupina ili odjeljaka NKD-a 2007. prema GIG-u 2009.³⁾ s abecednim oznakama kratica izvršeno je na sljedeći način:

AI Intermedijarni proizvodi: odjelci i skupine NKD-a 2007.: 07 (osim 07.21) – 09, 10.6, 10.9, 13.1 – 13.3, 16, 17, 20.1 – 20.3, 20.5, 20.6, 22 – 24 (osim 24.46), 25.5 – 25.7, 25.9, 26.1, 26.8, 27.1 – 27.4 i 27.9

AE Energija: odjelci NKD-a 2007.: 05, 06, 19, 35 i 36

BB Kapitalni proizvodi: odjelci i skupine NKD-a 2007.: 25.1 – 25.3, 26.2, 26.3, 26.5, 26.6, 28, 29, 30.2, 32.5 i 33

CD Trajni proizvodi za široku potrošnju: odjelci i skupine NKD-a 2007.: 26.4, 26.7, 27.5, 30.9, 31, 32.1 i 32.2

CN Netrajni proizvodi za široku potrošnju: odjelci i skupine NKD-a 2007.: 10.1 – 10.5, 10.7, 10.8, 11, 12, 13.9, 14, 15, 18, 20.4, 21, 32.3, 32.4 i 32.9.

KOMENTAR

Industrijska proizvodnja

Ukupna industrijska proizvodnja, kalendarski prilagođena⁴⁾ od siječnja do prosinca 2020. u usporedbi s istim razdobljem 2019. manja je za 3,4%.

Ako usporedimo proizvodnju od siječnja do prosinca 2020. s istim razdobljem 2019., prema područjima NKD-a 2007., proizvodnja u Rudarstvu i vađenju manja je za 9,0% i u Prerađivačkoj industriji za 4,0%, dok je u Opskrbi električnom energijom, plinom, parom i klimatizaciji veća za 2,1%.

Ako usporedimo proizvodnju od siječnja do prosinca 2020. s istim razdobljem 2019., prema agregatima GIG-a 2009., Trajni proizvodi za široku potrošnju manji su za 14,1%, Netrajni proizvodi za široku potrošnju za 6,4%, Intermedijarni proizvodi za 1,9%, Energija za 1,4% i Kapitalni proizvodi za 0,2%.

Zalihe gotovih industrijskih proizvoda

Zalihe gotovih industrijskih proizvoda pri proizvođačima u industriji ukupno na kraju prosinca 2020. veće su za 0,2% od prosječnih zaliha gotovih industrijskih proizvoda pri proizvođačima u 2019.

Zaposlene osobe u industriji

Ukupan broj zaposlenika u industriji od siječnja do prosinca 2020. u usporedbi s istim razdobljem 2019. manji je za 2,9%.

Data presentation. The producer price indices of industrial products on the domestic market are presented for the total industry according to the NKD 2007. sections and divisions and according to **MIGs 2009.** aggregates by the end use of products at the NKD 2007. group level. The grouping at the group or division level of the NKD 2007. according to the MIGs 2009.³⁾ by using alphabetic marks of abbreviations was done as follows:

AI Intermediate goods: the NKD 2007. divisions and groups: 07 (excluding 07.21) – 09, 10.6, 10.9, 13.1 – 13.3, 16, 17, 20.1 – 20.3, 20.5, 20.6, 22 – 24 (excluding 24.46), 25.5 – 25.7, 25.9, 26.1, 26.8, 27.1 – 27.4 and 27.9

AE Energy: the NKD 2007. divisions: 05, 06, 19, 35 and 36

BB Capital goods: the NKD 2007. divisions and groups: 25.1 – 25.3, 26.2, 26.3, 26.5, 26.6, 28, 29, 30.2, 32.5 and 33

CD Durable consumer goods: the NKD 2007. divisions and groups: 26.4, 26.7, 27.5, 30.9, 31, 32.1 and 32.2

CN Non-durable consumer goods: the NKD 2007. divisions and groups: 10.1 – 10.5, 10.7, 10.8, 11, 12, 13.9, 14, 15, 18, 20.4, 21, 32.3, 32.4 and 32.9.

COMMENTARY

Industrial production

In the period from January to December 2020, the industrial production, working-day adjusted⁴⁾, was 3.4% lower than the production in the same period of 2019.

When comparing the period from January to December 2020 with the same period of 2019, according to the NKD 2007. sections, the production in Mining and quarrying decreased by 9.0% and in Manufacturing by 4.0%, while it increased in Electricity, gas, steam and air conditioning supply by 2.1%.

When comparing the production in the period from January to December 2020 with the same period of 2019, according to the MIGs 2009. aggregates, Durable consumer goods decreased by 14.1%, Non-durable consumer goods by 6.4%, Intermediate goods by 1.9%, Energy by 1.4% and Capital goods by 0.2%.

Producer stocks of industrial finished products

At the end of December 2020, the producer stocks of industrial finished products in the total industry were 0.2% higher than the average producer stocks of industrial finished products in 2019.

Persons employed in industry

The total number of persons employed in industry in the period from January to December 2020 was 2.9% lower than in the same period of 2019.

3) Uredba Komisije (EZ) br. 656/2007 od 14. lipnja 2007. o implementaciji Uredbe Vijeća (EZ) br. 1165/98 o kratkoročnim statistikama u vezi s definicijama Glavnih industrijskih grupacija (GIG)

4) Kalendarski prilagođeni indeksi

3) Commission Regulation (EC) No. 656/2007 of 14 June 2007 on Implementing Council Regulation (EC) No. 1165/98 concerning short-term statistics with regard to the definitions of Main Industrial Groupings (MIGs)

4) Working-day adjusted indices.

Ako usporedimo broj zaposlenika od siječnja do prosinca 2020. s istim razdobljem 2019., prema područjima NKD-a 2007., broj zaposlenika u Prerađivačkoj industriji manji je za 3,0%, u Rudarstvu i vađenju za 1,5% i u Opskrbi električnom energijom, plinom, parom i klimatizaciji za 1,0%.

Proizvodnost rada

Proizvodnost rada od siječnja do prosinca 2020. u usporedbi s istim razdobljem 2019. veća je 0,1%.

Ako usporedimo proizvodnost rada od siječnja do prosinca 2020. s istim razdobljem 2019., prema područjima NKD-a 2007., u Opskrbi električnom energijom, plinom, parom i klimatizaciji veća je za 3,1%, a u Rudarstvu i vađenju manja je za 7,6% i u Prerađivačkoj industriji za 0,2%.

Promet industrije

Ukupan promet industrije, kalendarski prilagođen⁵⁾, od siječnja do prosinca 2020. u odnosu na promet industrije u istom razdoblju 2019. manji je za 7,0%.

Ako usporedimo promet industrije od siječnja do prosinca 2020. s istim razdobljem 2019., prema tržištima, na domaćem tržištu manji je za 6,9% i na stranom tržištu za 6,6%.

Ako usporedimo promjene od siječnja do prosinca 2020. s istim razdobljem 2019., prema GIG-u 2009., ukupna prodaja Energije manja je za 39,7%, Trajnih proizvoda za široku potrošnju za 10,3%, Netrajnih proizvoda za široku potrošnju za 6,4%, Kapitalnih proizvoda za 4,5% i Intermedijarnih proizvoda za 1,5%.

Proizvođačke cijene industrijskih proizvoda na domaćem tržištu

Od siječnja do prosinca 2020. proizvođačke cijene industrijskih proizvoda u industriji ukupno u usporedbi s istim razdobljem 2019. niže su za 2,4%.

Ako usporedimo proizvođačke cijene industrijskih proizvoda u industriji ukupno, isključujući Energiju, tada su od siječnja do prosinca 2020. u odnosu na isto razdoblje 2019. više za 0,1%.

Prema agregatima GIG-a 2009., proizvođačke cijene industrijskih proizvoda od siječnja do prosinca 2020. u odnosu na isto razdoblje 2019. porasle su u Intermedijarnim proizvodima za 0,2%, u Netrajnim proizvodima za široku potrošnju za 0,1%, a pale su u Energiji za 8,3%, dok su u Trajnim proizvodima za široku potrošnju i u Kapitalnim proizvodima zadržale stabilnost.

Prema područjima djelatnosti NKD-a 2007., od siječnja do prosinca 2020. u odnosu na isto razdoblje 2019. proizvođačke cijene industrijskih proizvoda porasle su u Rudarstvu i vađenju za 5,6% i u Opskrbi vodom; uklanjanju otpadnih voda, gospodarenju otpadom te djelatnostima sanacije okoliša (samo odjeljak 36) za 0,4%, a pale su u Prerađivačkoj industriji za 3,3% i u Opskrbi električnom energijom, plinom, parom i klimatizaciji za 0,6%.

5) Podaci koji se uspoređuju s podacima od istog mjeseca prethodne godine (tzv. godišnja usporedba prema terminologiji i praksi Eurostata) jesu kalendarski prilagođeni podaci za promet industrije.

When comparing the period from January to December 2020 with the same period of 2019, according to the NKD 2007. sections, the number of persons employed in Manufacturing decreased by 3.0%, in Mining and quarrying by 1.5% and in Electricity, gas, steam and air conditioning supply by 1.0%.

Labour productivity

In the period from January to December 2020, as compared to the same period of 2019, labour productivity increased by 0.1%.

When comparing labour productivity in the period from January to December 2020 with the same period of 2019, according to the NKD 2007. sections, it increased by 3.1% in Electricity, gas steam and air conditioning supply, while it decreased by 7.6% in Mining and quarrying and by 0.2% in Manufacturing.

Industrial turnover

In the period from January to December 2020, the total industrial turnover, working-day adjusted⁵⁾, was 7.0% lower than the total industrial turnover in the same period of 2019.

When comparing the period from January to December 2020 with the same period of 2019, according to the destination of markets, the total turnover decreased by 6.9% on the domestic market and by 6.6% on the non-domestic market.

Comparing the period from January to December 2020 with the same period of 2019, according to the MIGs 2009. aggregation, the total turnover of Energy decreased by 39.7%, of Durable consumer goods by 10.3%, of Non-durable consumer goods by 6.4%, of Capital goods by 4.5% and of Intermediate goods by 1.5%.

Producer prices of industrial products on domestic market

In the period from January to December 2020, the producer prices of industrial products for the total industry decreased by 2.4%, as compared to the same period of 2019.

The comparison of the producer prices of industrial products for the total industry, excluding Energy, in the period from January to December 2020 shows that they were 0.1% higher than in the same period of 2019.

According to the MIGs 2009. aggregates, in the period from January to December 2020, the producer prices of industrial products increased in Intermediate goods by 0.2% and in Non-durable consumer goods by 0.1%, they decreased in Energy by 8.3%, while they remained stable in Durable consumer goods and in Capital goods.

According to the NKD 2007. sections, in the period from January to December 2020, the producer prices of industrial products increased in Mining and quarrying by 5.6% and in Water supply; sewerage, waste management and remediation activities (only division 36) by 0.4%, while they decreased in Manufacturing by 3.3% and in Electricity, gas, steam and air conditioning supply by 0.6%, as compared to the same period of 2019.

5) Data compared to those of the same month of the previous year (the so-called year-on-year comparison according to Eurostat's terminology and practice) are working-day adjusted data for industrial turnover.

1. INDEKSI FIZIČKOG OBUJMA INDUSTRIJSKE PROIZVODNJE I ZALIHA ZA 2020.

INDUSTRIAL PRODUCTION VOLUME INDICES AND INDICES OF STOCKS, 2020

1.1. INDEKSI FIZIČKOG OBUJMA INDUSTRIJSKE PROIZVODNJE PREMA PODRUČJIMA I ODJELJCIMA NKD-a 2007. ZA 2020.

INDUSTRIAL PRODUCTION VOLUME INDICES, ACCORDING TO NKD 2007. SECTIONS AND DIVISIONS, 2020

2019. = 100

	2020.												I - XII. 2020.
	I.	II.	III.	IV.	V.	VI.	VII.	VIII.	IX.	X.	XI.	XII.	I - XII. 2019.
Ukupno Total	90,4	96,8	101,9	89,4	90,1	95,6	106,0	84,9	102,7	107,7	102,3	99,4	97,3
B Rudarstvo i vađenje Mining and quarrying	88,1	90,3	95,6	91,3	92,3	93,8	98,8	91,6	81,9	94,2	90,8	83,5	91,0
06 Vađenje sirove nafte i prirodnog plina Extraction of crude petroleum and natural gas	94,2	88,1	92,8	88,4	90,4	86,9	88,7	86,8	64,1	84,7	82,3	81,8	85,8
08 Ostalo rudarstvo i vađenje Other mining and quarrying	69,7	92,5	98,8	92,5	92,8	105,2	117,8	103,6	119,9	117	111,5	85,2	100,5
09 Pomoćne uslužne djelatnosti u rudarstvu Mining support services activities	100,3	99,0	106,3	108,2	104,8	108,2	113,1	89,3	94,1	92,7	88,8	90,7	99,6
C Prerađivačka industrija Manufacturing	85,8	95,4	101,2	91,1	90,2	97,4	108,3	82,3	105,3	108,4	100,8	95,3	96,8
10 Proizvodnja hrane Manufacture of food products	89,0	94,7	104,8	89,7	89,4	101,2	108,3	97,8	105,2	107,8	101,5	92,9	98,5
11 Proizvodnja pića Manufacture of beverages	74,0	66,8	77,2	50,8	80,5	95,4	116,1	97,3	70,7	76,1	66,1	103,3	81,2
12 Proizvodnja duhanskih proizvoda Manufacture of tobacco products	122,6	108,8	91,8	115,4	61,1	50,4	85,1	71,6	92,2	79,8	120,1	109	92,3
13 Proizvodnja tekstila Manufacture of textiles	98,6	112,1	114,4	99,0	109,3	90,9	80,7	48,6	102,6	95,5	81,1	73,3	92,2
14 Proizvodnja odjeće Manufacture of wearing apparel	86,7	96,3	86,4	64,2	67,5	86,4	91,4	41,6	72,6	85	69,7	77,5	77,1
15 Proizvodnja kože i srodnih proizvoda Manufacture of leather and related products	93,3	98,1	99,1	62,3	69,6	83,5	101,2	70,8	103,5	98,4	102,1	87,9	89,2
16 Prerada drva i proizvoda od drva i pluta, osim namještaja; proizvodnja proizvoda od slame i pletarskih materijala Manufacture of wood and of products of wood and cork, except furniture; manufacture of articles of straw and plaiting materials	97,4	97,8	98,3	85,3	94,6	93,9	102,2	65	105,3	104,9	97,6	87,9	94,2
17 Proizvodnja papira i proizvoda od papira Manufacture of paper and paper products	99,0	107,0	113,4	97,8	100,0	96,9	103,1	88,6	93,9	108,4	98,8	95,3	100,2
18 Tiskanje i umnožavanje snimljenih zapisa Printing and reproduction of recorded media	93,2	93,7	92,4	91,7	86,7	95,1	90,3	94,8	100,0	95,3	109,2	103,9	95,5
19 Proizvodnja koksa i rafiniranih naftnih proizvoda Manufacture of coke and refined petroleum products	10,5	13,5	130,7	127,6	119,4	120,1	136,0	129,6	132,0	123,4	48,4	17,4	92,4
20 Proizvodnja kemikalija i kemijskih proizvoda Manufacture of chemicals and chemical products	96,7	116,4	120,0	129,6	105,1	96,3	124,3	90,3	127,8	122,0	117,6	89,1	111,3
21 Proizvodnja osnovnih farmaceutskih proizvoda i farmaceutskih pripravaka Manufacture of basic pharmaceutical products and pharmaceutical preparations	71,7	97,6	102,5	125,2	98,6	103,0	118,0	53,9	107,7	114,7	115,0	96,7	100,4
22 Proizvodnja proizvoda od gume i plastike Manufacture of rubber and plastic products	96,0	102,7	98,1	69,7	81,5	88,4	101,7	69,7	102,4	107,9	104,0	88,2	92,5
23 Proizvodnja ostalih nemetalnih mineralnih proizvoda Manufacture of other non-metallic mineral products	76,2	92,4	101,7	95,5	99,8	107,8	112,4	97,8	109,5	108,5	104,2	85,2	99,3
24 Proizvodnja metala Manufacture of basic metals	86,6	95,6	96,7	96,9	77,0	84,1	91,3	92,5	99,1	115,9	113,3	97,0	95,5
25 Proizvodnja gotovih metalnih proizvoda, osim strojeva i opreme Manufacture of fabricated metal products, except machinery and equipment	94,0	108,8	110,9	108,1	100,9	110,1	115,2	85,6	119,9	129,8	114,6	122,4	110,0
26 Proizvodnja računala te elektroničkih i optičkih proizvoda Manufacture of computer, electronic and optical products	92,2	98,1	93,7	86,2	73,1	85,8	124,5	79,2	115,1	117,0	111,9	108,2	98,8
27 Proizvodnja električne opreme Manufacture of electrical equipment	87,6	95,5	107,5	96,0	92,1	97,5	126,7	64,6	118,3	121,9	103,2	90,5	100,1
28 Proizvodnja strojeva i uređaja, d. n. Manufacture of machinery and equipment n. e. c.	85,5	96,3	91,7	78,6	83,3	95,5	90,1	67,6	96,2	103,8	103,7	97,7	90,8
29 Proizvodnja motornih vozila, prikolica i poluprikolica Manufacture of motor vehicles, trailers and semi-trailers	81,1	92,2	75,8	52,1	29,7	68,7	90,6	77,3	121,6	86,5	98,2	79,7	79,5
30 Proizvodnja ostalih prijevoznih sredstava Manufacture of other transport equipment	73,3	85,6	108,2	92,7	88,8	59,6	119,8	78,3	104,6	121,9	85,5	122,5	95,1
31 Proizvodnja namještaja Manufacture of furniture	98,9	104,8	86,1	41,9	65,8	83,8	99,0	74,1	101,7	98,4	92,5	91,6	86,6
32 Ostala prerađivačka industrija Other manufacturing	78,9	95,3	79,8	69,7	80,6	81,2	97,4	84,9	112,7	110,8	123,3	115,5	94,2
33 Popravak i instaliranje strojeva i opreme Repair and installation of machinery and equipment	84,6	105,4	106,6	115,7	103,7	95,7	98,9	76,8	109,0	111,4	107,9	117,9	102,8
D Opskrba električnom energijom, plinom, parom i klimatizacija Electricity, gas, steam and air conditioning supply	118,9	107,5	108,6	78,8	88,6	85,4	94,1	98,1	93,9	107,5	114,9	129,5	102,2
35 Opskrba električnom energijom, plinom, parom i klimatizacija Electricity, gas, steam and air conditioning supply	118,9	107,5	108,6	78,8	88,6	85,4	94,1	98,1	93,9	107,5	114,9	129,5	102,2

1.2. INDEKSI FIZIČKOG OBUJMA INDUSTRIJSKE PROIZVODNJE PREMA GLAVNIM INDUSTRIJSKIM GRUPACIJAMA (GIG 2009.) TE PODRUČJIMA, ODJELJCIMA I SKUPINAMA NKD-a 2007. ZA 2020.
INDUSTRIAL PRODUCTION VOLUME INDICES, ACCORDING TO MAIN INDUSTRIAL GROUPINGS – MIGs 2009. AND NKD 2007. SECTIONS, DIVISIONS AND GROUPS, 2020

2019. = 100

	2020.												I. – XII. 2020.
	I.	II.	III.	IV.	V.	VI.	VII.	VIII.	IX.	X.	XI.	XII.	I. – XII. 2019.
Ukupno Total	90,4	96,8	101,9	89,4	90,1	95,6	106,0	84,9	102,7	107,7	102,3	99,4	97,3
AI Intermedijarni proizvodi Intermediate goods	90,9	101,5	106,0	93,3	93,6	97,9	109,1	81,8	108,1	112,9	104,5	90,5	99,2
AE Energija Energy	104,3	95,1	108,3	85,1	91,9	89,1	97,4	99,4	93,0	105,5	103,2	111,0	98,6
BB Kapitalni proizvodi Capital goods	85,8	100,0	99,5	99,8	90,4	96,2	104,5	77,3	111,6	114,2	107,7	116,5	100,3
CD Trajni proizvodi za široku potrošnju Durable consumer goods	95,1	101,9	85,8	41,4	67,1	86,1	100,3	75,2	102,8	98,4	89,2	91,6	86,2
CN Netrajni proizvodi za široku potrošnju Non-durable consumer goods	83,5	90,8	96,4	87,5	87,3	97,6	108,8	84,0	98,5	101,2	98,3	95,1	94,1
B Rudarstvo i vađenje Mining and quarrying	88,1	90,3	95,6	91,3	92,3	93,8	98,8	91,6	81,9	94,2	90,8	83,5	91,0
06 Vađenje sirove nafte i prirodnog plina Extraction of crude petroleum and natural gas	94,2	88,1	92,8	88,4	90,4	86,9	88,7	86,8	64,1	84,7	82,3	81,8	85,8
06.1 Vađenje sirove nafte Extraction of crude petroleum	94,3	87,9	93,2	89,0	92,3	89,3	91,7	90,2	80,1	87,4	85,8	86,9	89,0
06.2 Vađenje prirodnog plina Extraction of natural gas	94,0	88,2	92,5	87,9	89,0	85,1	86,5	84,3	52,2	82,6	79,7	78,0	83,3
08 Ostalo rudarstvo i vađenje Other mining and quarrying	69,7	92,5	98,8	92,5	92,8	105,2	117,8	103,6	119,9	117,0	111,5	85,2	100,5
08.1 Vađenje kamena, pijeska i gline Quarrying of stone, sand and clay	70,7	95,6	102,6	90,2	93,7	103,1	116,3	99,5	117,3	114,5	110,0	87,5	100,1
08.9 Rudarstvo i vađenje, d. n. Mining and quarrying products n. e. c.	63,2	72,4	73,8	107,8	87,2	119,1	127,6	130,3	136,5	133,3	120,8	70,2	103,5
09 Pomoćne uslužne djelatnosti u rudarstvu Mining support service activities	100,3	99,0	106,3	108,2	104,8	108,2	113,1	89,3	94,1	92,7	88,8	90,7	99,6
09.1 Pomoćne djelatnosti za vađenje nafte i prirodnog plina Support activities for petroleum and natural gas extraction	100,4	99,1	106,5	108,5	105,0	108,0	112,9	89,2	93,7	92,2	88,3	90,7	99,5
09.9 Pomoćne djelatnosti za ostalo rudarstvo i vađenje Support activities for other mining and quarrying	92,1	92,1	92,1	92,1	92,1	122,8	122,8	92,1	122,8	122,8	122,8	92,1	104,9
C Prerađivačka industrija Manufacturing	85,8	95,4	101,2	91,1	90,2	97,4	108,3	82,3	105,3	108,4	100,8	95,3	96,8
10 Proizvodnja prehrambenih proizvoda Manufacture of food products	89,0	94,7	104,8	89,7	89,4	101,2	108,3	97,8	105,2	107,8	101,5	92,9	98,5
10.1 Prerada i konzerviranje mesa i proizvodnja mesnih proizvoda Processing and preserving of meat and production of meat products	93,4	91,3	105,0	89,1	89,4	100,1	105,7	102,0	103,2	103,2	100,1	98,5	98,4
10.2 Prerada i konzerviranje riba, rakova i mekušaca Processed and preserved fish, crustaceans and molluscs	70,3	107,4	119,3	100,1	67,1	134,3	128,2	99,2	109,7	114,4	115,1	79,8	103,7
10.3 Prerada i konzerviranje voća i povrća Processing and preserving of fruit and vegetables	66,5	83,7	79,0	60,8	65,2	170,1	121,8	152,2	144,6	128,4	113,5	82,7	105,7
10.4 Proizvodnja biljnih i životinjskih ulja i masti Manufacture of vegetable and animal oils and fats	100,4	96,5	122,6	94,1	65,5	89,5	90,8	91,5	106,8	129,0	129,9	99,8	101,4
10.5 Proizvodnja mliječnih proizvoda Manufacture of dairy products	80,5	94,0	107,5	94,5	114,2	116,3	119,2	105,0	80,4	73,4	76,7	76,4	94,8
10.6 Proizvodnja mlinarskih proizvoda, škroba i škrobnih proizvoda Manufacture of grain mill products, starches and starch products	105,4	104,4	147,0	94,9	81,6	77,1	101,2	88,6	93,0	102,3	93,7	80,9	97,5
10.7 Proizvodnja pekarskih i brašnatih proizvoda te kolača Manufacture of bakery and farinaceous products	92,9	93,4	92,7	82,1	81,9	90,2	104,1	100,4	98,4	101,0	92,0	94,7	93,7
10.8 Proizvodnja ostalih prehrambenih proizvoda Manufacture of other food products	89,9	97,8	104,2	90,9	87,5	85,8	103,3	75,7	121,5	132,8	121,3	100,3	100,9
10.9 Proizvodnja pripremljene hrane za životinje Manufacture of prepared animal feeds	92,4	95,4	117,5	112,9	104,8	108,5	114,2	105,4	108,9	111,3	99,0	102,9	106,1
11 Proizvodnja pića Manufacture of beverages	74,0	66,8	77,2	50,8	80,5	95,4	116,1	97,3	70,7	76,1	66,1	103,3	81,2
11.0 Proizvodnja pića Manufacture of beverages	74,0	66,8	77,2	50,8	80,5	95,4	116,1	97,3	70,7	76,1	66,1	103,3	81,2
12 Proizvodnja duhanskih proizvoda Manufacture of tobacco products	122,6	108,8	91,8	115,4	61,1	50,4	85,1	71,6	92,2	79,8	120,1	109,0	92,3
12.0 Proizvodnja duhanskih proizvoda Manufacture of tobacco products	122,6	108,8	91,8	115,4	61,1	50,4	85,1	71,6	92,2	79,8	120,1	109,0	92,3
13 Proizvodnja tekstila Manufacture of textiles	98,6	112,1	114,4	99,0	109,3	90,9	80,7	48,6	102,6	95,5	81,1	73,3	92,2
13.1 Priprema i pređenje tekstilnih vlakana Preparation and spinning of textile fibres	83,5	95,7	102,7	55,8	78,0	64,0	55,1	26,4	89,8	90,3	76,0	62,7	73,3

1.2. INDEKSI FIZIČKOG OBUJMA INDUSTRIJSKE PROIZVODNJE PREMA GLAVNIM INDUSTRIJSKIM GRUPACIJAMA (GIG 2009.) TE PODRUČJIMA, ODJELJCIMA I SKUPINAMA NKD-a 2007. ZA 2020.
INDUSTRIAL PRODUCTION VOLUME INDICES, ACCORDING TO MAIN INDUSTRIAL GROUPINGS – MIGs 2009. AND NKD 2007. SECTIONS, DIVISIONS AND GROUPS, 2020

(nastavak)
 (continued)

2019. = 100

	2020.												I. – XII. 2020.
	I.	II.	III.	IV.	V.	VI.	VII.	VIII.	IX.	X.	XI.	XII.	I. – XII. 2019.
13.2 Tkanje tekstila <i>Weaving of textiles</i>	127,6	144,2	123,8	95,2	129,1	110,3	57,0	22,6	68,7	61,2	52,0	49,5	86,8
13.3 Dovršavanje tekstila <i>Finishing of textiles</i>	63,5	115,6	67,5	68,6	51,3	82,8	82,0	27,0	47,2	62,9	77,6	45,8	66,0
13.9 Proizvodnja ostalog tekstila <i>Manufacture of other textiles</i>	96,3	103,9	127,1	162,8	139,5	109,5	135,6	104,0	157,4	137,7	114,8	112,3	125,1
14 Proizvodnja odjeće <i>Manufacture of wearing apparel</i>	86,7	96,3	86,4	64,2	67,5	86,4	91,4	41,6	72,6	85,0	69,7	77,5	77,1
14.1 Proizvodnja odjeće, osim krznene odjeće <i>Manufacture of wearing apparel, except fur apparel</i>	92,3	93,5	77,6	62,1	58,4	78,2	78,1	38,8	66,4	83,0	66,6	68,5	72,0
14.2 Proizvodnja predmeta od krzna <i>Manufacture of articles of fur</i>	253,3	226,7	60,0	-	-	140,0	173,3	-	-	140,0	173,3	86,7	104,4
14.3 Proizvodnja pletene i kukičane odjeće <i>Manufacture of knitted and crocheted apparel</i>	75,6	101,8	103,8	68,5	85,5	102,7	117,7	47,2	84,8	88,9	75,8	95,4	87,3
15 Proizvodnja kože i srodnih proizvoda <i>Manufacture of leather and related products</i>	93,3	98,1	99,1	62,3	69,6	83,5	101,2	70,8	103,5	98,4	102,1	87,9	89,2
15.1 Štavljenje i obrada kože; proizvodnja putnih i ručnih torba, sedlarskih i remenarskih proizvoda; dorada i bojenje krzna <i>Tanning and dressing of leather; manufacture of luggage, handbags, saddlery and harness; dressing and dyeing of fur</i>	98,8	98,2	78,6	32,8	43,2	83,8	110,4	97,5	110,0	127,6	130,8	121,1	94,4
15.2 Proizvodnja obuće <i>Manufacture of footwear</i>	90,9	98,0	107,9	75,0	80,9	83,4	97,3	59,4	100,7	85,8	89,8	73,7	86,9
16 Prerada drva i proizvoda od drva i pluta, osim namještaja; proizvodnja predmeta od slame i pletarskih materijala <i>Manufacture of wood and of products of wood and cork, except furniture; manufacture of articles of straw and plaiting materials</i>	97,4	97,8	98,3	85,3	94,6	93,9	102,2	65,0	105,3	104,9	97,6	87,9	94,2
16.1 Pijenje i blanjanje drva <i>Sawmilling and planing of wood</i>	94,9	100,7	98,0	87,9	90,1	85,9	90,5	60,8	89,9	92,8	88,4	81,4	88,4
16.2 Proizvodnja proizvoda od drva, pluta, slame i pletarskih materijala <i>Manufacture of products of wood, cork, straw and plaiting materials</i>	99,8	95,2	98,6	82,8	98,7	101,3	113,1	68,9	119,6	116,1	106,2	93,8	99,5
17 Proizvodnja papira i proizvoda od papira <i>Manufacture of paper and paper products</i>	99,0	107,0	113,4	97,8	100,0	96,9	103,1	88,6	93,9	108,4	98,8	95,3	100,2
17.1 Proizvodnja celuloze, papira i kartona <i>Manufacture of pulp, paper and paperboard</i>	107,3	101,6	106,8	86,9	104,0	100,3	87,8	92,7	70,7	112,2	93,7	108,6	97,7
17.2 Proizvodnja proizvoda od papira i kartona <i>Manufacture of articles of paper and paperboard</i>	95,9	109,1	115,9	102,0	98,4	95,7	108,8	87,1	102,7	107,0	100,7	90,2	101,1
18 Tiskanje i umnožavanje snimljenih zapisa <i>Printing and reproduction of recorded media</i>	93,2	93,7	92,4	91,7	86,7	95,1	90,3	94,8	100,0	95,3	109,2	103,9	95,5
18.1 Tiskanje i uslužne djelatnosti povezane s tiskanjem <i>Printing and service activities related to printing</i>	93,2	93,7	92,4	91,7	86,7	95,1	90,3	94,8	100,0	95,3	109,2	103,9	95,5
19 Proizvodnja kokska i rafiniranih naftnih proizvoda <i>Manufacture of coke and refined petroleum products</i>	10,5	13,5	130,7	127,6	119,4	120,1	136,0	129,6	132,0	123,4	48,4	17,4	92,4
19.2 Proizvodnja rafiniranih naftnih proizvoda <i>Manufacture of refined petroleum products</i>	10,5	13,5	130,7	127,6	119,4	120,1	136,0	129,6	132,0	123,4	48,4	17,4	92,4
20 Proizvodnja kemikalija i kemijskih proizvoda <i>Manufacture of chemicals and chemical products</i>	96,7	116,4	120,0	129,6	105,1	96,3	124,3	90,3	127,8	122,0	117,6	89,1	111,3
20.1 Proizvodnja osnovnih kemikalija, gnojiva i dušičnih spojeva, plastike i sintetičkoga kaučuka u primarnim oblicima <i>Manufacture of basic chemicals, fertilisers and nitrogen compounds, plastics and synthetic rubber in primary forms</i>	92,3	133,1	102,7	119,0	71,1	80,2	119,0	90,6	115,9	123,4	92,1	73,5	101,1
20.2 Proizvodnja pesticida i drugih agrokemijskih proizvoda <i>Manufacture of pesticides and other agro-chemical products</i>	243,1	115,5	642,3	679,2	655,5	406,4	400,9	153,3	436,6	218,9	679,8	309,4	411,7
20.3 Proizvodnja boja, lakova i sličnih premaza, grafičkih boja i kitova <i>Manufacture of paints, varnishes and similar coatings, printing ink and mastics</i>	68,4	93,3	103,0	94,3	126,6	102,7	125,4	85,5	104,0	89,7	67,7	56,8	93,1
20.4 Proizvodnja sapuna i deterdženata, sredstava za čišćenje i poliranje, parfema i toaletno-kozmetičkih preparata <i>Manufacture of soap and detergents, cleaning and polishing preparations, perfumes and toilet preparations</i>	88,7	89,7	100,0	105,1	95,9	77,1	93,8	75,4	112,5	97,7	115,3	89,8	95,1
20.5 Proizvodnja ostalih kemijskih proizvoda <i>Manufacture of other chemical products</i>	117,6	105,3	105,1	99,8	106,1	111,4	122,1	101,1	146,5	161,1	132,3	131,7	120,0
21 Proizvodnja osnovnih farmaceutskih proizvoda i farmaceutskih pripravaka <i>Manufacture of basic pharmaceutical products and pharmaceutical preparations</i>	71,7	97,6	102,5	125,2	98,6	103,0	118,0	53,9	107,7	114,7	115,0	96,7	100,4
21.1 Proizvodnja osnovnih farmaceutskih proizvoda <i>Manufacture of basic pharmaceutical products</i>	54,4	97,4	57,4	123,2	94,2	173,9	82,2	33,3	33,1	149,8	157,5	226,1	106,9

1.2. INDEKSI FIZIČKOG OBUJMA INDUSTRIJSKE PROIZVODNJE PREMA GLAVNIM INDUSTRIJSKIM GRUPACIJAMA (GIG 2009.) TE PODRUČJIMA, ODJELJCIMA I SKUPINAMA NKD-a 2007. ZA 2020.
INDUSTRIAL PRODUCTION VOLUME INDICES, ACCORDING TO MAIN INDUSTRIAL GROUPINGS – MIGs 2009. AND NKD 2007. SECTIONS, DIVISIONS AND GROUPS, 2020

(nastavak)
 (continued)

2019. = 100

	2020.												I. – XII. 2020.
	I.	II.	III.	IV.	V.	VI.	VII.	VIII.	IX.	X.	XI.	XII.	I. – XII. 2019.
21.2 Proizvodnja farmaceutskih pripravaka <i>Manufacture of pharmaceutical preparations</i>	73,9	97,6	108,1	125,4	99,2	94,1	122,5	56,5	117,1	110,3	109,7	80,5	99,6
22 Proizvodnja proizvoda od gume i plastike <i>Manufacture of rubber and plastic products</i>	96,0	102,7	98,1	69,7	81,5	88,4	101,7	69,7	102,4	107,9	104,0	88,2	92,5
22.1 Proizvodnja vanjskih i unutrašnjih guma za vozila; protektiranje vanjskih guma <i>Manufacture of rubber tyres and tubes; retreading and rebuilding of rubber tyres</i>	88,4	101,3	132,6	115,1	123,4	136,2	161,8	86,7	134,2	113,8	142,2	129,0	122,1
22.2 Proizvodnja proizvoda od plastike <i>Manufacture of plastic products</i>	96,6	102,8	95,6	66,4	78,5	84,9	97,4	68,5	100,1	107,4	101,3	85,2	90,4
23 Proizvodnja ostalih nemetalnih mineralnih proizvoda <i>Manufacture of other non-metallic mineral products</i>	76,2	92,4	101,7	95,5	99,8	107,8	112,4	97,8	109,5	108,5	104,2	85,2	99,3
23.1 Proizvodnja stakla i proizvoda od stakla <i>Manufacture of glass and glass products</i>	102,1	98,2	100,6	85,3	84,1	98,5	98,1	92,8	82,4	78,0	78,6	77,9	89,7
23.2 Proizvodnja vatrostalnih proizvoda <i>Manufacture of refractory products</i>	84,0	82,3	91,8	82,3	66,2	60,6	64,9	56,3	73,6	67,5	77,9	63,2	72,6
23.3 Proizvodnja proizvoda od gline za građevinarstvo <i>Manufacture of clay building materials</i>	74,6	66,8	75,6	107,7	113,9	110,1	120,5	119,3	113,9	115,3	112,7	102,2	102,7
23.4 Proizvodnja ostalih proizvoda od porculana i keramike <i>Manufacture of other porcelain and ceramic products</i>	88,3	115,1	116,9	79,6	81,6	81,1	98,8	90,5	124,8	111,3	112,5	122,7	101,9
23.5 Proizvodnja cementa, vapna i gipsa <i>Manufacture of cement, lime and plaster</i>	71,5	81,3	105,1	100,3	107,9	109,5	112,9	107,7	116,9	121,0	117,4	92,6	103,7
23.6 Proizvodnja proizvoda od betona, cementa i gipsa <i>Manufacture of articles of concrete, cement and plaster</i>	74,7	87,8	105,9	94,5	106,9	107,5	114,9	88,8	115,7	114,5	99,3	72,9	98,6
23.7 Rezanje, oblikovanje i obrada kamena <i>Cutting, shaping and finishing of stone</i>	66,4	112,2	103,1	101,0	96,1	115,7	118,0	90,5	111,7	107,5	104,8	83,6	100,9
23.9 Proizvodnja brusnih proizvoda i nemetalnih mineralnih proizvoda, d. n. <i>Manufacture of abrasive products and non-metallic mineral products n. e. c.</i>	75,8	76,2	84,5	79,2	93,3	100,0	116,1	105,2	108,3	107,0	106,3	86,4	94,9
24 Proizvodnja metala <i>Manufacture of basic metals</i>	86,6	95,6	96,7	96,9	77,0	84,1	91,3	92,5	99,1	115,9	113,3	97,0	95,5
24.1 Proizvodnja sirovog željeza, čelika i ferolegura <i>Manufacture of basic iron and steel and of ferro-alloys</i>	-	-	-	-	-	-	-	0,5	-	253,0	302,2	230,8	65,5
24.2 Proizvodnja čeličnih cijevi i pribora <i>Manufacture of tubes, pipes, hollow profiles and related fittings, of steel</i>	78,1	88,0	63,9	81,1	92,4	91,2	107,0	130,9	72,2	75,1	56,2	66,6	83,6
24.3 Proizvodnja ostalih proizvoda primarne prerade čelika <i>Manufacture of other products of first processing of steel</i>	106,0	110,6	109,4	87,2	96,1	97,4	118,0	82,9	132,5	133,1	140,0	112,1	110,4
24.4 Proizvodnja plemenitih i ostalih obojenih metala <i>Manufacture of basic precious and other non-ferrous metals</i>	99,4	110,7	130,7	109,4	86,1	100,9	97,7	115,5	118,1	122,4	113,2	91,4	108,0
24.5 Lijevanje metala <i>Casting of metals</i>	93,0	101,9	102,6	111,4	73,3	81,0	90,7	74,7	110,2	108,4	108,9	93,3	95,8
25 Proizvodnja gotovih metalnih proizvoda, osim strojeva i opreme <i>Manufacture of fabricated metal products, except machinery and equipment</i>	94,0	108,8	110,9	108,1	100,9	110,1	115,2	85,6	119,9	129,8	114,6	122,4	110,0
25.1 Proizvodnja metalnih konstrukcija <i>Manufacture of structural metal products</i>	92,3	93,2	97,5	86,9	98,3	102,8	106,8	84,1	116,8	107,6	109,9	100,2	99,7
25.2 Proizvodnja metalnih cisterni, rezervoara i sličnih posuda <i>Manufacture of tanks, reservoirs and containers of metal</i>	76,6	140,3	100,7	57,6	75,7	78,9	76,9	67,2	108,9	98,9	92,8	78,3	87,7
25.3 Proizvodnja parnih kotlova, osim kotlova za centralno grijanje toplom vodom <i>Manufacture of steam generators, except central heating hot water boilers</i>	84,2	105,2	147,2	104,6	31,4	31,3	64,1	34,2	53,3	60,0	45,3	34,7	66,3
25.4 Proizvodnja oružja i streljiva <i>Manufacture of weapons and ammunition</i>	97,4	114,3	144,0	294,9	210,7	238,9	241,4	144,0	244,8	300,7	232,9	402,0	222,2
25.5 Kovanje, prešanje, štancanje i valjanje metala; metalurgija praha <i>Forging, pressing, stamping and roll forming of metal; powder metallurgy</i>	99,4	117,0	98,8	50,1	48,6	36,5	89,0	70,5	117,8	124,6	121,2	115,4	90,7
25.6 Obrada i prevlačenje metala; strojna obrada metala <i>Treatment and coating of metals; machining</i>	98,8	84,0	103,9	99,5	93,0	97,4	96,3	89,6	94,1	90,7	86,1	105,9	94,9
25.7 Proizvodnja sječiva, alata i opće željezne robe <i>Manufacture of cutlery, tools and general hardware</i>	100,4	105,7	112,9	99,3	88,6	110,5	104,2	94,1	108,0	108,8	111,3	103,8	104,0
25.9 Proizvodnja ostalih gotovih proizvoda od metala <i>Manufacture of other fabricated metal products</i>	95,8	124,8	109,7	91,0	104,6	113,8	113,9	79,2	107,4	137,0	103,6	87,6	105,7
26 Proizvodnja računala te elektroničkih i optičkih proizvoda <i>Manufacture of computer, electronic and optical products</i>	92,2	98,1	93,7	86,2	73,1	85,8	124,5	79,2	115,1	117,0	111,9	108,2	98,8
26.1 Proizvodnja elektroničkih komponentata i ploča <i>Manufacture of electronic components and boards</i>	112,5	115,8	136,0	117,4	104,6	113,0	145,6	87,2	162,6	167,7	153,4	135,7	129,3

1.2. INDEKSI FIZIČKOG OBUJMA INDUSTRIJSKE PROIZVODNJE PREMA GLAVNIM INDUSTRIJSKIM GRUPACIJAMA (GIG 2009.) TE PODRUČJIMA, ODJELJCIMA I SKUPINAMA NKD-a 2007. ZA 2020.
INDUSTRIAL PRODUCTION VOLUME INDICES, ACCORDING TO MAIN INDUSTRIAL GROUPINGS – MIGs 2009. AND NKD 2007. SECTIONS, DIVISIONS AND GROUPS, 2020

(nastavak)
 (continued)

2019. = 100

	2020.												I. – XII. 2020.
	I.	II.	III.	IV.	V.	VI.	VII.	VIII.	IX.	X.	XI.	XII.	I. – XII. 2019.
26.2 Proizvodnja računala i periferne opreme <i>Manufacture of computers and peripheral equipment</i>	75,1	58,7	55,4	48,9	44,6	49,0	359,0	55,2	60,4	95,8	61,3	168,1	94,3
26.3 Proizvodnja komunikacijske opreme <i>Manufacture of communication equipment</i>	68,9	77,7	51,6	68,6	78,7	84,0	89,3	72,9	79,5	73,1	87,9	76,3	75,7
26.5 Proizvodnja instrumenata i aparata za mjerenje, ispitivanje i navigaciju; proizvodnja satova <i>Manufacture of instruments and appliances for measuring, testing and navigation; watches and clocks</i>	95,1	105,1	95,6	80,0	48,7	71,5	88,4	81,6	111,3	110,2	104,0	97,1	90,7
26.6 Proizvodnja opreme za zračenje, elektromedicinske i elektroterapeutske opreme <i>Manufacture of irradiation, electromedical and electrotherapeutic equipment</i>	97,1	97,1	73,5	17,6	55,9	91,2	97,1	70,6	70,6	88,2	88,2	91,2	78,2
27 Proizvodnja električne opreme <i>Manufacture of electrical equipment</i>	87,6	95,5	107,5	96,0	92,1	97,5	126,7	64,6	118,3	121,9	103,2	90,5	100,1
27.1 Proizvodnja elektromotora, generatora, transformatora te uređaja za distribuciju i kontrolu električne energije <i>Manufacture of electric motors, generators, transformers and electricity distribution and control apparatus</i>	97,0	106,6	126,7	127,4	109,5	105,1	125,8	56,3	121,5	118,4	110,5	70,5	106,3
27.2 Proizvodnja baterija i akumulatora <i>Manufacture of batteries and accumulators</i>	52,9	143,4	179,3	-	278,1	433,9	775,2	463,6	722,7	196,7	229,8	125,6	300,1
27.3 Proizvodnja žice i elektroinstalacijskog materijala <i>Wiring and wiring devices</i>	98,9	105,2	95,4	97,1	109,7	108,1	102,8	98,9	106,2	110,6	105,8	88,1	102,2
27.4 Proizvodnja električne opreme za rasvjetu <i>Manufacture of electric lighting equipment</i>	59,1	66,0	94,4	24,2	41,6	93,5	102,7	53,1	87,1	52,5	117,5	76,1	72,3
27.5 Proizvodnja aparata za kućanstvo <i>Manufacture of domestic appliances</i>	66,4	74,4	82,6	36,1	85,6	110,0	113,7	89,8	120,9	111,7	57,5	31,4	81,7
27.9 Proizvodnja ostale električne opreme <i>Manufacture of other electrical equipment</i>	72,8	77,1	78,1	58,5	55,0	67,0	149,1	57,0	121,6	162,3	90,3	161,7	95,9
28 Proizvodnja strojeva i uređaja, d. n. <i>Manufacture of machinery and equipment n. e. c.</i>	85,5	96,3	91,7	78,6	83,3	95,5	90,1	67,6	96,2	103,8	103,7	97,7	90,8
28.1 Proizvodnja strojeva za opće namjene <i>Manufacture of general-purpose machinery</i>	99,3	104,8	110,9	80,1	80,6	119,3	101,4	87,3	114,5	101,8	106,3	112,7	101,6
28.2 Proizvodnja ostalih strojeva za opće namjene <i>Manufacture of other general-purpose machinery</i>	95,3	99,9	86,8	94,8	119,2	116,0	112,1	68,4	93,4	120,8	123,4	103,8	102,8
28.3 Proizvodnja strojeva za poljoprivredu i šumarstvo <i>Manufacture of agricultural and forestry machinery</i>	70,3	108,6	163,5	93,6	76,3	73,2	81,6	37,9	133,0	94,8	89,8	73,8	91,4
28.4 Proizvodnja strojeva za obradu metala i alatnih strojeva <i>Manufacture of metal forming machinery and machine tools</i>	48,9	111,0	71,1	31,2	45,2	44,0	41,7	25,9	43,1	45,7	59,2	81,7	54,1
28.9 Proizvodnja ostalih strojeva za posebne namjene <i>Manufacture of other special-purpose machinery</i>	73,4	81,7	63,3	62,8	57,7	68,9	67,7	63,8	79,4	97,6	91,4	88,5	74,7
29 Proizvodnja motornih vozila, prikolica i poluprikolica <i>Manufacture of motor vehicles, trailers and semi-trailers</i>	81,1	92,2	75,8	52,1	29,7	68,7	90,6	77,3	121,6	86,5	98,2	79,7	79,5
29.1 Proizvodnja motornih vozila <i>Manufacture of motor vehicles</i>	19,2	49,8	55,6	84,7	14,2	65,2	77,7	64,1	150,5	44,9	66,1	67,1	63,3
29.2 Proizvodnja karoserija za motorna vozila, prikolica i poluprikolica <i>Manufacture of bodies (coachwork) for motor vehicles; manufacture of trailers and semi-trailers</i>	88,4	134,1	105,8	128,8	68,8	93,0	80,6	86,0	84,5	95,5	81,0	54,6	91,8
29.3 Proizvodnja dijelova i pribora za motorna vozila <i>Manufacture of parts and accessories for motor vehicles</i>	103,9	101,4	78,4	25,9	28,9	65,8	97,5	81,0	116,9	101,1	113,7	88,9	83,6
30 Proizvodnja ostalih prijevoznih sredstava <i>Manufacture of other transport equipment</i>	73,3	85,6	108,2	92,7	88,8	59,6	119,8	78,3	104,6	121,9	85,5	122,5	95,1
30.1 Gradnja brodova i čamaca <i>Building of ships and boats</i>	90,1	102,3	62,6	101,2	52,4	62,3	59,8	39,4	35,9	127,7	104,7	96,6	77,9
30.2 Proizvodnja željezničkih lokomotiva i tračničkih vozila <i>Manufacture of railway locomotives and rolling stock</i>	53,9	78,7	154,9	76,4	110,3	64,6	124,7	121,6	186,4	121,3	68,2	175,2	111,4
30.3 Proizvodnja zrakoplova i svemirskih letjelica te srodnih prijevoznih sredstava i opreme <i>Manufacture of air and spacecraft and related machinery</i>	98,9	80,2	108,8	166,1	82,7	34,1	118,2	80,4	65,0	64,6	65,0	83,3	87,3
30.4 Proizvodnja vojnih borbenih vozila <i>Manufacture of military fighting vehicles</i>	55,3	14,6	44,6	14,6	166,7	19,4	441,8	19,4	29,1	201,6	105,7	19,4	94,4
30.9 Proizvodnja prijevoznih sredstava, d. n. <i>Manufacture of transport equipment n. e. c.</i>	73,5	139,9	149,5	88,1	101,6	135,7	128,2	70,7	128,4	120,1	124,3	80,7	111,7
31 Proizvodnja namještaja <i>Manufacture of furniture</i>	98,9	104,8	86,1	41,9	65,8	83,8	99,0	74,1	101,7	98,4	92,5	91,6	86,6
31.0 Proizvodnja namještaja <i>Manufacture of furniture</i>	98,9	104,8	86,1	41,9	65,8	83,8	99,0	74,1	101,7	98,4	92,5	91,6	86,6
32 Ostala prerađivačka industrija <i>Other manufacturing</i>	78,9	95,3	79,8	69,7	80,6	81,2	97,4	84,9	112,7	110,8	123,3	115,5	94,2
32.1 Proizvodnja nakita, imitacije nakita (bižuterije) i srodnih proizvoda <i>Manufacture of jewellery, bijouterie and related articles</i>	49,1	68,7	61,5	21,3	29,1	71,3	91,4	64,6	65,0	29,1	54,9	373,7	81,6
32.2 Proizvodnja glazbenih instrumenata <i>Manufacture of musical instruments</i>	2,7	118,9	55,4	251,4	140,5	93,2	117,6	129,7	104,1	273,0	2,7	116,2	117,1

1.2. INDEKSI FIZIČKOG OBUJMA INDUSTRIJSKE PROIZVODNJE PREMA GLAVNIM INDUSTRIJSKIM GRUPACIJAMA (GIG 2009.) TE PODRUČJIMA, ODJELJCIMA I SKUPINAMA NKD-a 2007. ZA 2020.
INDUSTRIAL PRODUCTION VOLUME INDICES, ACCORDING TO MAIN INDUSTRIAL GROUPINGS – MIGs 2009. AND NKD 2007. SECTIONS, DIVISIONS AND GROUPS, 2020

(nastavak)
 (continued)

2019. = 100

	2020.												I. – XII. 2020. I. – XII. 2019.
	I.	II.	III.	IV.	V.	VI.	VII.	VIII.	IX.	X.	XI.	XII.	
32.3 Proizvodnja sportske opreme <i>Manufacture of sports goods</i>	56,9	56,9	38,7	33,1	61,0	87,1	135,6	144,9	152,9	178,0	185,5	131,4	105,2
32.4 Proizvodnja igara i igračkaka <i>Manufacture of games and toys</i>	91,1	82,3	67,2	48,0	50,5	54,7	75,8	91,6	58,8	56,2	71,5	143,3	74,3
32.5 Proizvodnja medicinskih i stomatoloških instrumenata i pribora <i>Manufacture of medical and dental instruments and supplies</i>	85,6	96,5	67,1	43,1	58,4	71,6	79,7	63,9	87,6	112,8	68,1	89,8	77,0
32.9 Prerađivačka industrija, d. n. <i>Manufacturing n. e. c.</i>	79,2	103,4	99,3	104,3	111,4	92,4	110,9	98,0	141,0	116,3	178,7	97,7	111,1
33 Popravak i instaliranje strojeva i opreme <i>Repair and installation of machinery and equipment</i>	84,6	105,4	106,6	115,7	103,7	95,7	98,9	76,8	109,0	111,4	107,9	117,9	102,8
33.1 Popravak proizvoda od metala, strojeva i opreme <i>Repair of fabricated metal products, machinery and equipment</i>	97,4	93,2	93,5	84,0	87,4	90,6	96,6	87,7	94,8	96,1	90,5	97,0	92,4
33.2 Instaliranje industrijskih strojeva i opreme <i>Installation of industrial machinery and equipment</i>	78,9	110,9	112,5	130,0	111,0	97,9	99,9	71,9	115,4	118,3	115,7	127,3	107,5
D Opskrba električnom energijom, plinom, parom i klimatizacija <i>Electricity, gas, steam and air conditioning supply</i>	118,9	107,5	108,6	78,8	88,6	85,4	94,1	98,1	93,9	107,5	114,9	129,5	102,2
35 Opskrba električnom energijom, plinom, parom i klimatizacija <i>Electricity, gas, steam and air conditioning supply</i>	118,9	107,5	108,6	78,8	88,6	85,4	94,1	98,1	93,9	107,5	114,9	129,5	102,2
35.1 Proizvodnja, prijenos i distribucija električne energije <i>Electric power generation, transmission and distribution</i>	109,3	104,1	106,2	77,7	91,7	89,4	100,0	104,8	99,1	108,9	111,0	124,9	102,3
35.2 Proizvodnja plina; distribucija plinovitih goriva distribucijskom mrežom <i>Manufacture of gas; distribution of gaseous fuels through mains</i>	165,7	123,7	120,5	84,1	73,6	66,0	65,7	65,2	68,6	100,6	134,0	152,1	101,7

1.3. INDEKSI FIZIČKOG OBUJMA INDUSTRIJSKE PROIZVODNJE PREMA GLAVNIM INDUSTRIJSKIM GRUPACIJAMA (GIG 2009.) TE PODRUČJIMA, ODJELJCIMA I SKUPINAMA NKD-a 2007. PO TROMJESEČJIMA ZA 2020.
INDUSTRIAL PRODUCTION VOLUME INDICES, ACCORDING TO MAIN INDUSTRIAL GROUPINGS – MIGs 2009. AND NKD 2007. SECTIONS, DIVISIONS AND GROUPS, BY QUARTERS, 2020

2019. = 100

	I. – III.	IV. – VI.	VII. – IX.	X. – XII.	I. – XII.
Ukupno <i>Total</i>	96,4	91,7	97,9	103,1	97,3
AI Intermedijarni proizvodi <i>Intermediate goods</i>	99,5	94,9	99,7	102,6	99,2
AE Energija <i>Energy</i>	102,6	88,7	96,6	106,6	98,6
BB Kapitalni proizvodi <i>Capital goods</i>	95,1	95,5	97,8	112,8	100,3
CD Trajni proizvodi za široku potrošnju <i>Durable consumer goods</i>	94,3	64,9	92,8	93,1	86,2
CN Netrajni proizvodi za široku potrošnju <i>Non-durable consumer goods</i>	90,2	90,8	97,1	98,2	94,1
B Rudarstvo i vađenje <i>Mining and quarrying</i>	91,3	92,5	90,8	89,5	91,0
06 Vađenje sirove nafte i prirodnog plina <i>Extraction of crude petroleum and natural gas</i>	91,7	88,6	79,9	82,9	85,8
06.1 Vađenje sirove nafte <i>Extraction of crude petroleum</i>	91,8	90,2	87,3	86,7	89,0
06.2 Vađenje prirodnog plina <i>Extraction of natural gas</i>	91,6	87,3	74,3	80,1	83,3
08 Ostalo rudarstvo i vađenje <i>Other mining and quarrying</i>	87,0	96,8	113,8	104,6	100,5
08.1 Vađenje kamena, pijeska i gline <i>Quarrying of stone, sand and clay</i>	89,6	95,7	111,0	104,0	100,1
08.9 Rudarstvo i vađenje, d. n. <i>Mining and quarrying products n. e. c.</i>	69,8	104,7	131,5	108,1	103,5
09 Pomoćne uslužne djelatnosti u rudarstvu <i>Mining support service activities</i>	101,9	107,1	98,8	90,7	99,6
09.1 Pomoćne djelatnosti za vađenje nafte i prirodnog plina <i>Support activities for petroleum and natural gas extraction</i>	102,0	107,2	98,6	90,4	99,5
09.9 Pomoćne djelatnosti za ostalo rudarstvo i vađenje <i>Support activities for other mining and quarrying</i>	92,1	102,3	112,6	112,6	104,9

1.3. INDEKSI FIZIČKOG OBUJMA INDUSTRIJSKE PROIZVODNJE PREMA GLAVNIM INDUSTRIJSKIM GRUPACIJAMA (GIG 2009.) TE PODRUČJIMA, ODJELJCIMA I SKUPINAMA NKD-a 2007. PO TROMJESEČJIMA ZA 2020.
INDUSTRIAL PRODUCTION VOLUME INDICES, ACCORDING TO MAIN INDUSTRIAL GROUPINGS – MIGs 2009. AND NKD 2007. SECTIONS, DIVISIONS AND GROUPS, BY QUARTERS, 2020

(nastavak)
 (continued)

2019. = 100

	I. – III.	IV. – VI.	VII. – IX.	X. – XII.	I. – XII.
C Prerađivačka industrija <i>Manufacturing</i>	94,1	92,9	98,6	101,5	96,8
10 Proizvodnja prehrambenih proizvoda <i>Manufacture of food products</i>	96,2	93,4	103,8	100,7	98,5
10.1 Prerada i konzerviranje mesa i proizvodnja mesnih proizvoda <i>Processing and preserving of meat and production of meat products</i>	96,6	92,9	103,6	100,6	98,4
10.2 Prerada i konzerviranje riba, rakova i mekušaca <i>Processed and preserved fish, crustaceans and molluscs</i>	99,0	100,5	112,4	103,1	103,7
10.3 Prerada i konzerviranje voća i povrća <i>Processing and preserving of fruit and vegetables</i>	76,4	98,7	139,5	108,2	105,7
10.4 Proizvodnja biljnih i životinjskih ulja i masti <i>Manufacture of vegetable and animal oils and fats</i>	106,5	83,0	96,4	119,6	101,4
10.5 Proizvodnja mliječnih proizvoda <i>Manufacture of dairy products</i>	94,0	108,3	101,5	75,5	94,8
10.6 Proizvodnja mlinarskih proizvoda, škroba i škrobnih proizvoda <i>Manufacture of grain mill products, starches and starch products</i>	118,9	84,5	94,3	92,3	97,5
10.7 Proizvodnja pekarskih i brašnastih proizvoda te kolača <i>Manufacture of bakery and farinaceous products</i>	93,0	84,7	101,0	95,9	93,7
10.8 Proizvodnja ostalih prehrambenih proizvoda <i>Manufacture of other food products</i>	97,3	88,1	100,2	118,1	100,9
10.9 Proizvodnja pripremljene hrane za životinje <i>Manufacture of prepared animal feeds</i>	101,8	108,7	109,5	104,4	106,1
11 Proizvodnja pića <i>Manufacture of beverages</i>	72,7	75,6	94,7	81,8	81,2
11.0 Proizvodnja pića <i>Manufacture of beverages</i>	72,7	75,6	94,7	81,8	81,2
12 Proizvodnja duhanskih proizvoda <i>Manufacture of tobacco products</i>	107,7	75,6	83,0	103,0	92,3
12.0 Proizvodnja duhanskih proizvoda <i>Manufacture of tobacco products</i>	107,7	75,6	83,0	103,0	92,3
13 Proizvodnja tekstila <i>Manufacture of textiles</i>	108,4	99,7	77,3	83,3	92,2
13.1 Priprema i pređenje tekstilnih vlakana <i>Preparation and spinning of textile fibres</i>	94,0	65,9	57,1	76,3	73,3
13.2 Tkanje tekstila <i>Weaving of textiles</i>	131,9	111,5	49,4	54,2	86,8
13.3 Dovršavanje tekstila <i>Finishing of textiles</i>	82,2	67,6	52,1	62,1	66,0
13.9 Proizvodnja ostalog tekstila <i>Manufacture of other textiles</i>	109,1	137,3	132,3	121,6	125,1
14 Proizvodnja odjeće <i>Manufacture of wearing apparel</i>	89,8	72,7	68,5	77,4	77,1
14.1 Proizvodnja odjeće, osim krznene odjeće <i>Manufacture of wearing apparel, except fur apparel</i>	87,8	66,2	61,1	72,7	72,0
14.2 Proizvodnja predmeta od krzna <i>Manufacture of articles of fur</i>	180,0	46,7	57,8	133,3	104,4
14.3 Proizvodnja pletene i kukičane odjeće <i>Manufacture of knitted and crocheted apparel</i>	93,7	85,6	83,2	86,7	87,3
15 Proizvodnja kože i srodnih proizvoda <i>Manufacture of leather and related products</i>	96,8	71,8	91,8	96,1	89,2
15.1 Štavljenje i obrada kože; proizvodnja putnih i ručnih torba, sedlarskih i remenarskih proizvoda; dorada i bojenje krzna <i>Tanning and dressing of leather; manufacture of luggage, handbags, saddlery and harness; dressing and dyeing of fur</i>	91,9	53,3	106,0	126,5	94,4
15.2 Proizvodnja obuće <i>Manufacture of footwear</i>	98,9	79,8	85,8	83,1	86,9
16 Prerada drva i proizvoda od drva i pluta, osim namještaja; proizvodnja predmeta od slame i pletarskih materijala <i>Manufacture of wood and of products of wood and cork, except furniture; manufacture of articles of straw and plaiting materials</i>	97,8	91,3	90,8	96,8	94,2
16.1 Plijenje i blanjanje drva <i>Sawmilling and planing of wood</i>	97,9	88,0	80,4	87,5	88,4
16.2 Proizvodnja proizvoda od drva, pluta, slame i pletarskih materijala <i>Manufacture of products of wood, cork, straw and plaiting materials</i>	97,9	94,3	100,5	105,4	99,5
17 Proizvodnja papira i proizvoda od papira <i>Manufacture of paper and paper products</i>	106,5	98,2	95,2	100,8	100,2
17.1 Proizvodnja celuloze, papira i kartona <i>Manufacture of pulp, paper and paperboard</i>	105,2	97,1	83,7	104,8	97,7
17.2 Proizvodnja proizvoda od papira i kartona <i>Manufacture of articles of paper and paperboard</i>	107,0	98,7	99,5	99,3	101,1

1.3. INDEKSI FIZIČKOG OBUJMA INDUSTRIJSKE PROIZVODNJE PREMA GLAVNIM INDUSTRIJSKIM GRUPACIJAMA (GIG 2009.) TE PODRUČJIMA, ODJELJCIMA I SKUPINAMA NKD-a 2007. PO TROMJESEČJIMA ZA 2020.
INDUSTRIAL PRODUCTION VOLUME INDICES, ACCORDING TO MAIN INDUSTRIAL GROUPINGS – MIGs 2009. AND NKD 2007. SECTIONS, DIVISIONS AND GROUPS, BY QUARTERS, 2020

(nastavak)
 (continued)

2019. = 100

	I. – III.	IV. – VI.	VII. – IX.	X. – XII.	I. – XII.
18 Tiskanje i umnožavanje snimljenih zapisa <i>Printing and reproduction of recorded media</i>	93,1	91,2	95,0	102,8	95,5
18.1 Tiskanje i uslužne djelatnosti povezane s tiskanjem <i>Printing and service activities related to printing</i>	93,1	91,2	95,0	102,8	95,5
19 Proizvodnja koksa i rafiniranih naftnih proizvoda <i>Manufacture of coke and refined petroleum products</i>	51,6	122,4	132,5	63,1	92,4
19.2 Proizvodnja rafiniranih naftnih proizvoda <i>Manufacture of refined petroleum products</i>	51,6	122,4	132,5	63,1	92,4
20 Proizvodnja kemikalija i kemijskih proizvoda <i>Manufacture of chemicals and chemical products</i>	111,0	110,3	114,1	109,6	111,3
20.1 Proizvodnja osnovnih kemikalija, gnojiva i dušičnih spojeva, plastike i sintetičkoga kaučuka u primarnim oblicima <i>Manufacture of basic chemicals, fertilisers and nitrogen compounds, plastics and synthetic rubber in primary forms</i>	109,4	90,1	108,5	96,3	101,1
20.2 Proizvodnja pesticida i drugih agrokemijskih proizvoda <i>Manufacture of pesticides and other agro-chemical products</i>	333,6	580,4	330,3	402,7	411,7
20.3 Proizvodnja boja, lakova i sličnih premaza, grafičkih boja i kitova <i>Manufacture of paints, varnishes and similar coatings, printing ink and mastics</i>	88,2	107,9	105,0	71,4	93,1
20.4 Proizvodnja sapuna i deterdženata, sredstava za čišćenje i poliranje, parfema i toaletno-kozmetičkih preparata <i>Manufacture of soap and detergents, cleaning and polishing preparations, perfumes and toilet preparations</i>	92,8	92,7	93,9	100,9	95,1
20.5 Proizvodnja ostalih kemijskih proizvoda <i>Manufacture of other chemical products</i>	109,3	105,8	123,2	141,7	120,0
21 Proizvodnja osnovnih farmaceutskih proizvoda i farmaceutskih pripravaka <i>Manufacture of basic pharmaceutical products and pharmaceutical preparations</i>	90,6	108,9	93,2	108,8	100,4
21.1 Proizvodnja osnovnih farmaceutskih proizvoda <i>Manufacture of basic pharmaceutical products</i>	69,7	130,4	49,5	177,8	106,9
21.2 Proizvodnja farmaceutskih pripravaka <i>Manufacture of pharmaceutical preparations</i>	93,2	106,2	98,7	100,2	99,6
22 Proizvodnja proizvoda od gume i plastike <i>Manufacture of rubber and plastic products</i>	98,9	79,9	91,3	100,0	92,5
22.1 Proizvodnja vanjskih i unutrašnjih guma za vozila; protektiranje vanjskih guma <i>Manufacture of rubber tyres and tubes; retreading and rebuilding of rubber tyres</i>	107,4	124,9	127,6	128,3	122,1
22.2 Proizvodnja proizvoda od plastike <i>Manufacture of plastic products</i>	98,3	76,6	88,7	98,0	90,4
23 Proizvodnja ostalih nemetalnih mineralnih proizvoda <i>Manufacture of other non-metallic mineral products</i>	90,1	101,0	106,6	99,3	99,3
23.1 Proizvodnja stakla i proizvoda od stakla <i>Manufacture of glass and glass products</i>	100,3	89,3	91,1	78,2	89,7
23.2 Proizvodnja vatrootalnih proizvoda <i>Manufacture of refractory products</i>	86,0	69,7	64,9	69,5	72,6
23.3 Proizvodnja proizvoda od gline za građevinarstvo <i>Manufacture of clay building materials</i>	72,3	110,6	117,9	110,1	102,7
23.4 Proizvodnja ostalih proizvoda od porculana i keramike <i>Manufacture of other porcelain and ceramic products</i>	106,8	80,8	104,7	115,5	101,9
23.5 Proizvodnja cementa, vapna i gipsa <i>Manufacture of cement, lime and plaster</i>	86,0	105,9	112,5	110,3	103,7
23.6 Proizvodnja proizvoda od betona, cementa i gipsa <i>Manufacture of articles of concrete, cement and plaster</i>	89,5	103,0	106,5	95,6	98,6
23.7 Rezanje, oblikovanje i obrada kamena <i>Cutting, shaping and finishing of stone</i>	93,9	104,3	106,7	98,6	100,9
23.9 Proizvodnja brusnih proizvoda i nemetalnih mineralnih proizvoda, d. n. <i>Manufacture of abrasive products and non-metallic mineral products n. e. c.</i>	78,8	90,8	109,9	99,9	94,9
24 Proizvodnja metala <i>Manufacture of basic metals</i>	93,0	86,0	94,3	108,7	95,5
24.1 Proizvodnja sirovog željeza, čelika i ferolegura <i>Manufacture of basic iron and steel and of ferro-alloys</i>	-	-	0,2	262,0	65,5
24.2 Proizvodnja čeličnih cijevi i pribora <i>Manufacture of tubes, pipes, hollow profiles and related fittings, of steel</i>	76,7	88,2	103,4	66,0	83,6
24.3 Proizvodnja ostalih proizvoda primarne prerade čelika <i>Manufacture of other products of first processing of steel</i>	108,7	93,6	111,1	128,4	110,4
24.4 Proizvodnja plemenitih i ostalih obojenih metala <i>Manufacture of basic precious and other non-ferrous metals</i>	113,6	98,8	110,4	109,0	108,0
24.5 Lijevanje metala <i>Casting of metals</i>	99,2	88,6	91,9	103,5	95,8
25 Proizvodnja gotovih metalnih proizvoda, osim strojeva i opreme <i>Manufacture of fabricated metal products, except machinery and equipment</i>	104,6	106,4	106,9	122,3	110,0
25.1 Proizvodnja metalnih konstrukcija <i>Manufacture of structural metal products</i>	94,3	96,0	102,6	105,9	99,7
25.2 Proizvodnja metalnih cisterni, rezervoara i sličnih posuda <i>Manufacture of tanks, reservoirs and containers of metal</i>	105,9	70,7	84,3	90,0	87,7
25.3 Proizvodnja parnih kotlova, osim kotlova za centralno grijanje toplom vodom <i>Manufacture of steam generators, except central heating hot water boilers</i>	112,2	55,8	50,5	46,7	66,3

1.3. INDEKSI FIZIČKOG OBUJMA INDUSTRIJSKE PROIZVODNJE PREMA GLAVNIM INDUSTRIJSKIM GRUPACIJAMA (GIG 2009.) TE PODRUČJIMA, ODJELJCIMA I SKUPINAMA NKD-a 2007. PO TROMJESEČJIMA ZA 2020.
INDUSTRIAL PRODUCTION VOLUME INDICES, ACCORDING TO MAIN INDUSTRIAL GROUPINGS – MIGs 2009. AND NKD 2007. SECTIONS, DIVISIONS AND GROUPS, BY QUARTERS, 2020

(nastavak)
 (continued)

2019. = 100

	I. – III.	IV. – VI.	VII. – IX.	X. – XII.	I. – XII.
25.4 Proizvodnja oružja i streljiva <i>Manufacture of weapons and ammunition</i>	118,6	248,2	210,1	311,9	222,2
25.5 Kovanje, prešanje, štancanje i valjanje metala; metalurgija praha <i>Forging, pressing, stamping and roll forming of metal; powder metallurgy</i>	105,1	45,1	92,4	120,4	90,7
25.6 Obrada i prevlačenje metala; strojna obrada metala <i>Treatment and coating of metals; machining</i>	95,6	96,6	93,3	94,2	94,9
25.7 Proizvodnja sječiva, alata i opće željezne robe <i>Manufacture of cutlery, tools and general hardware</i>	106,3	99,5	102,1	108,0	104,0
25.9 Proizvodnja ostalih gotovih proizvoda od metala <i>Manufacture of other fabricated metal products</i>	110,1	103,1	100,2	109,4	105,7
26 Proizvodnja računala te elektroničkih i optičkih proizvoda <i>Manufacture of computer, electronic and optical products</i>	94,7	81,7	106,3	112,4	98,8
26.1 Proizvodnja elektroničkih komponenta i ploča <i>Manufacture of electronic components and boards</i>	121,4	111,7	131,8	152,3	129,3
26.2 Proizvodnja računala i periferne opreme <i>Manufacture of computers and peripheral equipment</i>	63,1	47,5	158,2	108,4	94,3
26.3 Proizvodnja komunikacijske opreme <i>Manufacture of communication equipment</i>	66,1	77,1	80,6	79,1	75,7
26.5 Proizvodnja instrumenata i aparata za mjerenje, ispitivanje i navigaciju; proizvodnja satova <i>Manufacture of instruments and appliances for measuring, testing and navigation; watches and clocks</i>	98,6	66,7	93,8	103,8	90,7
26.6 Proizvodnja opreme za zračenje, elektromedicinske i elektroterapeutske opreme <i>Manufacture of irradiation, electromedical and electrotherapeutic equipment</i>	89,2	54,9	79,4	89,2	78,2
27 Proizvodnja električne opreme <i>Manufacture of electrical equipment</i>	96,9	95,2	103,2	105,2	100,1
27.1 Proizvodnja elektromotora, generatora, transformatora te uređaja za distribuciju i kontrolu električne energije <i>Manufacture of electric motors, generators, transformers and electricity distribution and control apparatus</i>	110,1	114,0	101,2	99,8	106,3
27.2 Proizvodnja baterija i akumulatora <i>Manufacture of batteries and accumulators</i>	125,2	237,3	653,8	184,0	300,1
27.3 Proizvodnja žice i elektroinstalacijskog materijala <i>Wiring and wiring devices</i>	99,8	105,0	102,6	101,5	102,2
27.4 Proizvodnja električne opreme za rasvjetu <i>Manufacture of electric lighting equipment</i>	73,2	53,1	81,0	82,0	72,3
27.5 Proizvodnja aparata za kućanstvo <i>Manufacture of domestic appliances</i>	74,5	77,2	108,1	66,9	81,7
27.9 Proizvodnja ostale električne opreme <i>Manufacture of other electrical equipmen</i>	76,0	60,2	109,2	138,1	95,9
28 Proizvodnja strojeva i uređaja, d. n. <i>Manufacture of machinery and equipment n. e. c.</i>	91,2	85,8	84,6	101,7	90,8
28.1 Proizvodnja strojeva za opće namjene <i>Manufacture of general-purpose machinery</i>	105,0	93,3	101,1	106,9	101,6
28.2 Proizvodnja ostalih strojeva za opće namjene <i>Manufacture of other general-purpose machinery</i>	94,0	110,0	91,3	116,0	102,8
28.3 Proizvodnja strojeva za poljoprivredu i šumarstvo <i>Manufacture of agricultural and forestry machinery</i>	114,1	81,0	84,2	86,1	91,4
28.4 Proizvodnja strojeva za obradu metala i alatnih strojeva <i>Manufacture of metal forming machinery and machine tools</i>	77,0	40,1	36,9	62,2	54,1
28.9 Proizvodnja ostalih strojeva za posebne namjene <i>Manufacture of other special-purpose machinery</i>	72,8	63,1	70,3	92,5	74,7
29 Proizvodnja motornih vozila, prikolica i poluprikolica <i>Manufacture of motor vehicles, trailers and semi-trailers</i>	83,0	50,2	96,5	88,1	79,5
29.1 Proizvodnja motornih vozila <i>Manufacture of motor vehicles</i>	41,5	54,7	97,4	59,4	63,3
29.2 Proizvodnja karoserija za motorna vozila, prikolica i poluprikolica <i>Manufacture of bodies (coachwork) for motor vehicles; manufacture of trailers and semi-trailers</i>	109,4	96,9	83,7	77,0	91,8
29.3 Proizvodnja dijelova i pribora za motorna vozila <i>Manufacture of parts and accessories for motor vehicles</i>	94,6	40,2	98,5	101,2	83,6
30 Proizvodnja ostalih prijevoznih sredstava <i>Manufacture of other transport equipment</i>	89,0	80,4	100,9	110,0	95,1
30.1 Gradnja brodova i čamaca <i>Building of ships and boats</i>	85,0	72,0	45,0	109,7	77,9
30.2 Proizvodnja željezničkih lokomotiva i tračničkih vozila <i>Manufacture of railway locomotives and rolling stock</i>	95,8	83,8	144,2	121,6	111,4
30.3 Proizvodnja zrakoplova i svemirskih letjelica te srodnih prijevoznih sredstava i opreme <i>Manufacture of air and spacecraft and related machinery</i>	96,0	94,3	87,9	71,0	87,3
30.4 Proizvodnja vojnih borbenih vozila <i>Manufacture of military fighting vehicles</i>	38,2	66,9	163,4	108,9	94,4
30.9 Proizvodnja prijevoznih sredstava, d. n. <i>Manufacture of transport equipment n. e. c.</i>	121,0	108,5	109,1	108,4	111,7

1.3. INDEKSI FIZIČKOG OBUJMA INDUSTRIJSKE PROIZVODNJE PREMA GLAVNIM INDUSTRIJSKIM GRUPACIJAMA (GIG 2009.) TE PODRUČJIMA, ODJELJCIMA I SKUPINAMA NKD-a 2007. PO TROMJESEČJIMA ZA 2020.
INDUSTRIAL PRODUCTION VOLUME INDICES, ACCORDING TO MAIN INDUSTRIAL GROUPINGS – MIGs 2009. AND NKD 2007. SECTIONS, DIVISIONS AND GROUPS, BY QUARTERS, 2020

(nastavak)
 (continued)

2019. = 100

		I. – III.	IV. – VI.	VII. – IX.	X. – XII.	I. – XII.
31	Proizvodnja namještaja <i>Manufacture of furniture</i>	96,6	63,8	91,6	94,2	86,6
31.0	Proizvodnja namještaja <i>Manufacture of furniture</i>	96,6	63,8	91,6	94,2	86,6
32	Ostala prerađivačka industrija <i>Other manufacturing</i>	84,7	77,2	98,3	116,5	94,2
32.1	Proizvodnja nakita, imitacije nakita (bižuterije) i srodnih proizvoda <i>Manufacture of jewellery, bijouterie and related articles</i>	59,8	40,6	73,7	152,6	81,6
32.2	Proizvodnja glazbenih instrumenata <i>Manufacture of musical instruments</i>	59,0	161,7	117,1	130,6	117,1
32.3	Proizvodnja sportske opreme <i>Manufacture of sports goods</i>	50,8	60,4	144,5	165,0	105,2
32.4	Proizvodnja igara i igraćaka <i>Manufacture of games and toys</i>	80,2	51,1	75,4	90,3	74,3
32.5	Proizvodnja medicinskih i stomatoloških instrumenata i pribora <i>Manufacture of medical and dental instruments and supplies</i>	83,1	57,7	77,1	90,2	77,0
32.9	Prerađivačka industrija, d. n. <i>Manufacturing n. e. c.</i>	94,0	102,7	116,6	130,9	111,1
33	Popravak i instaliranje strojeva i opreme <i>Repair and installation of machinery and equipment</i>	98,9	105,0	94,9	112,4	102,8
33.1	Popravak proizvoda od metala, strojeva i opreme <i>Repair of fabricated metal products, machinery and equipment</i>	94,7	87,3	93,0	94,5	92,4
33.2	Instaliranje industrijskih strojeva i opreme <i>Repair of fabricated metal products, machinery and equipment</i>	100,8	113,0	95,7	120,4	107,5
D	Opskrba električnom energijom, plinom, parom i klimatizacija <i>Electricity, gas, steam and air conditioning supply</i>	111,7	84,3	95,4	117,3	102,2
35	Opskrba električnom energijom, plinom, parom i klimatizacija <i>Electricity, gas, steam and air conditioning supply</i>	111,7	84,3	95,4	117,3	102,2
35.1	Proizvodnja, prijenos i distribucija električne energije <i>Electric power generation, transmission and distribution</i>	106,5	86,3	101,3	114,9	102,3
35.2	Proizvodnja plina; distribucija plinovitih goriva distribucijskom mrežom <i>Manufacture of gas; distribution of gaseous fuels through mains</i>	136,6	74,6	66,5	128,9	101,7

1.4. INDEKSI FIZIČKOG OBUJMA ZALIHA GOTOVIH PROIZVODA PREMA PODRUČJIMA, ODJELJCIMA I SKUPINAMA NKD-a 2007. ZA 2020.
VOLUME INDICES OF STOCKS OF FINISHED PRODUCTS, ACCORDING TO NKD 2007. SECTIONS, DIVISIONS AND GROUPS, 2020

2019. = 100

	2020.											
	I.	II.	III.	IV.	V.	VI.	VII.	VIII.	IX.	X.	XI.	XII.
Ukupno <i>Total</i>	98,4	95,7	98,3	101,8	103,4	100,3	98,7	92,9	96,9	102,9	100,1	100,2
B Rudarstvo i vađenje <i>Mining and quarrying</i>	96,0	98,2	97,3	96,3	97,6	97,0	94,7	96,6	96,7	96,9	94,1	96,3
06 Vađenje sirove nafte i prirodnog plina <i>Extraction of crude petroleum and natural gas</i>	92,5	94,8	92,3	90,0	95,9	96,0	89,3	92,4	89,2	90,9	85,6	90,2
06.1 Vađenje sirove nafte <i>Extraction of crude petroleum</i>	93,3	94,9	91,5	89,6	95,0	96,5	89,6	92,9	90,9	91,0	85,2	90,6
06.2 Vađenje prirodnog plina <i>Extraction of natural gas</i>	65,9	89,4	117,2	102,7	126,6	80,9	79,2	74,5	27,7	85,1	99,2	75,4
08 Ostalo rudarstvo i vađenje <i>Other mining and quarrying</i>	99,3	101,6	102,1	102,4	99,1	98,0	99,8	100,7	103,9	102,8	102,2	102,1
08.1 Vađenje kamena, pijeska i gline <i>Quarrying of stone, sand and clay</i>	99,2	101,6	102,7	102,9	100,1	98,5	100,0	100,8	103,9	102,3	102,1	102,7
08.9 Rudarstvo i vađenje, d. n. <i>Mining and quarrying products n. e. c.</i>	101,5	100,8	94,6	95,0	86,0	92,4	97,3	98,8	103,5	109,0	103,2	95,0
C Prerađivačka industrija <i>Manufacturing</i>	98,5	95,5	98,3	102,1	103,7	100,4	98,9	92,7	97,0	103,2	100,4	100,4
10 Proizvodnja prehrambenih proizvoda <i>Manufacture of food products</i>	84,7	89,8	83,3	87,3	92,7	88,9	86,6	83,5	90,2	97,3	106,4	98,5
10.1 Prerada i konzerviranje mesa i proizvodnja mesnih proizvoda <i>Processing and preserving of meat and production of meat products</i>	104,7	115,1	115,8	124,4	134,0	142,5	139,1	137,0	140,4	120,8	129,3	129,4

1.4. INDEKSI FIZIČKOG OBUJMA ZALIHA GOTOVIH PROIZVODA PREMA PODRUČJIMA, ODJELJCIMA I SKUPINAMA NKD-a 2007. ZA 2020.
VOLUME INDICES OF STOCKS OF FINISHED PRODUCTS, ACCORDING TO NKD 2007. SECTIONS, DIVISIONS AND GROUPS, 2020

(nastavak)
 (continued)

2019. = 100

	2020.											
	I.	II.	III.	IV.	V.	VI.	VII.	VIII.	IX.	X.	XI.	XII.
10.2 Prerada i konzerviranje riba, rakova i mekušaca <i>Processed and preserved fish, crustaceans and molluscs</i>	90,9	98,2	87,8	92,2	72,0	111,7	105,5	106,7	96,1	94,5	102,5	98,5
10.3 Prerada i konzerviranje voća i povrća <i>Processing and preserving of fruit and vegetables</i>	103,0	96,5	86,9	83,1	81,8	84,7	92,8	104,7	121,5	134,4	132,9	125,5
10.4 Proizvodnja biljnih i životinjskih ulja i masti <i>Manufacture of vegetable and animal oils and fats</i>	107,2	109,4	118,5	133,2	108,4	106,9	111,5	112,8	111,5	108,0	108,4	90,8
10.5 Proizvodnja mliječnih proizvoda <i>Manufacture of dairy products</i>	84,3	99,2	97,6	99,4	129,6	117,4	100,3	97,4	93,9	83,1	84,7	78,8
10.6 Proizvodnja mlinarskih proizvoda, škroba i škrobnih proizvoda <i>Manufacture of grain mill products, starches and starch products</i>	86,9	95,8	90,9	100,0	105,6	86,5	99,7	93,8	90,1	95,5	99,7	77,8
10.7 Proizvodnja pekarskih i brašnastih proizvoda te kolača <i>Manufacture of bakery and farinaceous products</i>	92,7	106,6	84,6	91,9	106,6	94,5	86,9	81,2	83,4	91,5	89,9	71,3
10.8 Proizvodnja ostalih prehrambenih proizvoda <i>Manufacture of other food products</i>	70,0	72,1	62,0	65,6	65,6	58,9	58,7	50,8	63,1	85,4	103,3	94,2
10.9 Proizvodnja pripremljene hrane za životinje <i>Manufacture of prepared animal feeds</i>	109,0	105,0	92,4	114,3	125,9	91,4	102,4	107,1	109,4	112,3	98,9	123,0
11 Proizvodnja pića <i>Manufacture of beverages</i>	114,1	115,5	119,0	118,5	118,2	109,3	103,5	90,2	84,6	90,2	97,5	110,6
11.0 Proizvodnja pića <i>Manufacture of beverages</i>	114,1	115,5	119,0	118,5	118,2	109,3	103,5	90,2	84,6	90,2	97,5	110,6
12 Proizvodnja duhanskih proizvoda <i>Manufacture of tobacco products</i>	87,3	100,9	91,8	89,5	68,2	51,8	36,7	26,2	18,7	16,8	37,0	68,2
12.0 Proizvodnja duhanskih proizvoda <i>Manufacture of tobacco products</i>	87,3	100,9	91,8	89,5	68,2	51,8	36,7	26,2	18,7	16,8	37,0	68,2
13 Proizvodnja tekstila <i>Manufacture of textiles</i>	104,5	106,9	105,2	101,6	110,1	108,7	107,2	101,1	107,0	103,9	104,8	107,7
13.1 Priprema i pređenje tekstilnih vlakana <i>Preparation and spinning of textile fibres</i>	84,1	74,7	76,1	78,7	122,5	90,0	59,0	62,5	71,4	70,3	60,5	58,5
13.2 Tkanje tekstila <i>Weaving of textiles</i>	126,3	132,1	109,1	88,5	101,4	113,5	117,7	97,2	109,3	106,4	109,2	112,9
13.3 Dovršavanje tekstila <i>Finishing of textiles</i>	108,8	117,2	120,4	123,6	127,8	128,4	127,9	115,0	111,8	114,0	109,5	111,3
13.9 Proizvodnja ostalog tekstila <i>Manufacture of other textiles</i>	97,7	99,4	104,9	106,5	110,0	106,4	105,8	105,1	109,4	105,3	107,3	110,6
14 Proizvodnja odjeće <i>Manufacture of wearing apparel</i>	86,3	89,4	95,2	104,2	118,7	109,2	111,1	102,8	95,5	84,2	81,2	97,6
14.1 Proizvodnja odjeće, osim krznene odjeće <i>Manufacture of wearing apparel, except fur apparel</i>	79,0	79,5	83,4	94,1	97,2	96,2	92,5	93,9	94,1	95,9	94,4	95,6
14.2 Proizvodnja predmeta od krzna <i>Manufacture of articles of fur</i>	98,5	104,7	106,8	106,8	106,8	115,0	123,2	123,2	119,1	121,2	127,4	129,4
14.3 Proizvodnja pletene i kukičane odjeće <i>Manufacture of knitted and crocheted apparel</i>	114,6	127,5	140,8	143,6	202,4	159,7	182,9	137,0	100,5	38,2	29,8	105,0
15 Proizvodnja kože i srodnih proizvoda <i>Manufacture of leather and related products</i>	89,6	91,3	94,3	113,1	121,8	125,4	110,0	94,8	84,5	73,9	77,2	111,8
15.1 Štavljenje i obrada kože; proizvodnja putnih i ručnih torba, sedlarskih i remenarskih proizvoda; dorada i bojenje krzna <i>Tanning and dressing of leather; manufacture of luggage, handbags, saddlery and harness; dressing and dyeing of fur</i>	80,0	80,2	83,8	133,4	129,0	130,9	117,1	104,3	91,9	73,4	60,8	131,0
15.2 Proizvodnja obuće <i>Manufacture of footwear</i>	96,6	99,5	102,0	98,3	116,5	121,5	104,8	87,9	79,1	74,4	89,2	97,8
16 Prerada drva i proizvoda od drva i pluta, osim namještaja; proizvodnja predmeta od slame i pletarskih materijala <i>Manufacture of wood and of products of wood and cork, except furniture; manufacture of articles of straw and plaiting materials</i>	110,4	115,7	121,0	125,8	130,0	130,9	128,2	125,9	126,8	124,3	130,6	121,1
16.1 Piljenje i blanjanje drva <i>Sawmilling and planing of wood</i>	108,7	110,9	108,1	110,7	116,6	119,0	124,9	122,5	124,4	122,4	121,2	117,4
16.2 Proizvodnja proizvoda od drva, pluta, slame i pletarskih materijala <i>Manufacture of products of wood, cork, straw and plaiting materials</i>	112,1	120,5	133,6	140,5	143,1	142,6	131,5	129,3	129,1	126,2	139,8	124,6
17 Proizvodnja papira i proizvoda od papira <i>Manufacture of paper and paper products</i>	95,3	110,1	102,2	102,9	114,5	115,5	102,2	98,4	89,7	93,1	103,3	92,3
17.1 Proizvodnja celuloze, papira i kartona <i>Manufacture of pulp, paper and paperboard</i>	99,3	103,9	100,6	92,1	107,3	123,5	104,7	91,6	67,2	82,9	124,9	106,7
17.2 Proizvodnja proizvoda od papira i kartona <i>Manufacture of articles of paper and paperboard</i>	93,8	112,5	102,8	107,1	117,3	112,4	101,2	101,1	98,5	97,0	94,9	86,7

1.4. INDEKSI FIZIČKOG OBUJMA ZALIHA GOTOVIH PROIZVODA PREMA PODRUČJIMA, ODJELJCIMA I SKUPINAMA NKD-a 2007. ZA 2020.
VOLUME INDICES OF STOCKS OF FINISHED PRODUCTS, ACCORDING TO NKD 2007. SECTIONS, DIVISIONS AND GROUPS, 2020

(nastavak)
 (continued)

2019. = 100

		2020.											
		I.	II.	III.	IV.	V.	VI.	VII.	VIII.	IX.	X.	XI.	XII.
19	Proizvodnja koka i rafiniranih naftnih proizvoda <i>Manufacture of coke and refined petroleum products</i>	122,3	33,1	116,0	91,7	76,8	82,8	93,7	85,9	106,1	132,3	80,5	69,4
19.2	Proizvodnja rafiniranih naftnih proizvoda <i>Manufacture of refined petroleum products</i>	122,3	33,1	116,0	91,7	76,8	82,8	93,7	85,9	106,1	132,3	80,5	69,4
20	Proizvodnja kemikalija i kemijskih proizvoda <i>Manufacture of chemicals and chemical products</i>	99,7	104,0	84,4	97,3	102,9	93,6	96,2	90,3	92,7	106,3	101,6	97,1
20.1	Proizvodnja osnovnih kemikalija, gnojiva i dušičnih spojeva, plastike i sintetičkoga kaučuka u primarnim oblicima <i>Manufacture of basic chemicals, fertilisers and nitrogen compounds, plastics and synthetic rubber in primary forms</i>	105,6	108,4	80,9	95,3	94,9	85,9	82,9	87,9	87,3	107,9	93,1	86,1
20.2	Proizvodnja pesticida i drugih agrokemijskih proizvoda <i>Manufacture of pesticides and other agro-chemical products</i>	92,8	76,7	80,9	113,8	145,4	134,6	149,0	120,9	128,1	118,5	164,1	168,4
20.3	Proizvodnja boja, lakova i sličnih premaza, grafičkih boja i kitova <i>Manufacture of paints, varnishes and similar coatings, printing ink and mastics</i>	79,0	102,2	89,4	88,7	101,3	94,0	133,3	89,0	82,2	86,5	86,5	88,1
20.4	Proizvodnja sapuna i deterdženata, sredstava za čišćenje i poliranje, parfema i toaletno-kozmetičkih preparata <i>Manufacture of soap and detergents, cleaning and polishing preparations, perfumes and toilet preparations</i>	98,9	102,6	92,0	102,2	111,5	94,8	88,0	78,0	92,4	89,1	107,0	95,3
20.5	Proizvodnja ostalih kemijskih proizvoda <i>Manufacture of other chemical products</i>	93,6	109,4	98,6	98,5	99,5	105,5	90,3	102,6	121,1	168,2	109,1	124,8
21	Proizvodnja osnovnih farmaceutskih proizvoda i farmaceutskih pripravaka <i>Manufacture of basic pharmaceutical products and pharmaceutical preparations</i>	87,6	94,2	80,7	88,5	90,0	90,3	91,4	92,2	94,9	108,5	80,8	80,8
21.1	Proizvodnja osnovnih farmaceutskih proizvoda <i>Manufacture of basic pharmaceutical products</i>	112,6	110,8	89,9	78,8	82,7	77,5	74,2	74,8	70,3	91,9	33,1	40,7
21.2	Proizvodnja farmaceutskih pripravaka <i>Manufacture of pharmaceutical preparations</i>	76,3	86,7	76,5	92,9	93,3	96,2	99,2	100,1	106,1	116,1	102,5	99,0
22	Proizvodnja proizvoda od gume i plastike <i>Manufacture of rubber and plastic products</i>	98,3	105,0	100,5	109,2	105,9	99,8	94,1	95,4	104,0	105,2	103,9	98,6
22.1	Proizvodnja vanjskih i unutrašnjih guma za vozila; protektiranje vanjskih guma <i>Manufacture of rubber tyres and tubes; retreading and rebuilding of rubber tyres</i>	98,0	98,2	77,0	107,7	112,0	115,9	95,2	93,6	85,3	72,3	75,4	85,1
22.2	Proizvodnja proizvoda od plastike <i>Manufacture of plastic products</i>	98,3	105,5	102,0	109,3	105,5	98,8	94,0	95,5	105,2	107,3	105,7	99,4
23	Proizvodnja ostalih nemetalnih mineralnih proizvoda <i>Manufacture of other non-metallic mineral products</i>	104,3	94,0	96,6	108,0	112,2	112,8	107,8	89,3	109,1	109,9	111,3	105,6
23.1	Proizvodnja stakla i proizvoda od stakla <i>Manufacture of glass and glass products</i>	112,9	113,6	114,7	129,6	131,5	129,5	121,2	70,1	113,7	110,4	110,9	111,7
23.2	Proizvodnja vatrootalnih proizvoda <i>Manufacture of refractory products</i>	55,9	69,8	68,0	67,8	63,7	64,9	54,5	68,0	51,8	43,0	52,5	45,7
23.3	Proizvodnja proizvoda od gline za građevinarstvo <i>Manufacture of clay building materials</i>	86,9	70,5	79,0	90,4	96,8	106,9	110,5	116,5	108,0	103,1	113,7	127,3
23.4	Proizvodnja ostalih proizvoda od porculana i keramike <i>Manufacture of other porcelain and ceramic products</i>	84,3	84,9	86,7	83,5	77,9	72,3	72,3	77,5	79,6	80,3	81,9	80,4
23.5	Proizvodnja cementa, vapna i gipsa <i>Manufacture of cement, lime and plaster</i>	128,3	88,7	88,4	93,3	92,0	94,9	89,8	106,1	102,4	113,4	107,6	97,9
23.6	Proizvodnja proizvoda od betona, cementa i gipsa <i>Manufacture of articles of concrete, cement and plaster</i>	96,5	80,5	87,2	93,4	97,5	103,1	105,8	110,5	108,5	109,4	117,1	114,2
23.7	Rezanje, oblikovanje i obrada kamena <i>Cutting, shaping and finishing of stone</i>	27,0	41,0	55,7	70,0	83,3	97,8	105,2	148,8	157,5	170,0	184,3	65,8
23.9	Proizvodnja brusnih proizvoda i nemetalnih mineralnih proizvoda, d. n. <i>Manufacture of abrasive products and non-metallic mineral products n. e. c.</i>	69,3	46,3	40,1	60,2	101,5	77,6	52,6	60,5	50,1	50,9	40,7	61,7
24	Proizvodnja metala <i>Manufacture of basic metals</i>	96,4	98,9	113,0	122,7	120,1	98,5	88,5	106,7	102,5	114,6	119,5	128,3
24.1	Proizvodnja sirovog željeza, čelika i ferolegura <i>Manufacture of basic iron and steel and of ferro-alloys</i>	38,7	15,2	7,7	7,7	6,6	5,2	4,2	4,2	3,7	119,9	135,5	167,0
24.2	Proizvodnja čeličnih cijevi i pribora <i>Manufacture of tubes, pipes, hollow profiles and related fittings, of steel</i>	56,7	56,7	56,7	56,7	56,7	56,7	56,7	56,7	56,7	84,7	56,7	56,7
24.3	Proizvodnja ostalih proizvoda primarne prerade čelika <i>Manufacture of other products of first processing of steel</i>	70,0	96,0	88,6	117,5	124,4	137,7	102,0	125,6	105,5	65,2	82,6	88,1

1.4. INDEKSI FIZIČKOG OBUJMA ZALIHA GOTOVIH PROIZVODA PREMA PODRUČJIMA, ODJELJCIMA I SKUPINAMA NKD-a 2007. ZA 2020.
VOLUME INDICES OF STOCKS OF FINISHED PRODUCTS, ACCORDING TO NKD 2007. SECTIONS, DIVISIONS AND GROUPS, 2020

(nastavak)
 (continued)

2019. = 100

	2020.											
	I.	II.	III.	IV.	V.	VI.	VII.	VIII.	IX.	X.	XI.	XII.
24.4 Proizvodnja plemenitih i ostalih obojenih metala <i>Manufacture of basic precious and other non-ferrous metals</i>	91,7	99,9	120,0	127,5	119,7	101,9	93,2	113,2	106,5	106,3	112,2	114,7
24.5 Lijevanje metala <i>Casting of metals</i>	125,5	124,1	135,0	151,3	157,8	120,4	106,1	126,6	126,8	131,5	130,7	144,6
25 Proizvodnja gotovih metalnih proizvoda, osim strojeva i opreme <i>Manufacture of fabricated metal products, except machinery and equipment</i>	99,4	96,5	94,4	86,5	86,3	90,9	90,1	86,4	78,1	79,2	74,7	99,4
25.1 Proizvodnja metalnih konstrukcija <i>Manufacture of structural metal products</i>	105,4	87,3	86,6	53,4	60,5	53,4	58,5	58,0	53,1	58,5	53,9	46,0
25.2 Proizvodnja metalnih cisterni, rezervoara i sličnih posuda <i>Manufacture of tanks, reservoirs and containers of metal</i>	83,4	105,7	119,6	121,8	137,7	152,3	135,8	116,8	97,0	88,8	90,3	101,3
25.3 Proizvodnja parnih kotlova, osim kotlova za centralno grijanje toplom vodom <i>Manufacture of steam generators, except central heating hot water boilers</i>	-	-	-	-	-	-	-	-	-	-	-	-
25.4 Proizvodnja oružja i streljiva <i>Manufacture of weapons and ammunition</i>	122,1	122,1	106,2	79,1	79,1	77,6	83,9	82,3	71,4	73,0	69,8	131,5
25.5 Kovanje, prešanje, štancanje i valjanje metala; metalurgija praha <i>Forging, pressing, stamping and roll forming of metal; powder metallurgy</i>	235,0	53,3	387,8	285,0	231,1	275,0	192,8	98,9	156,7	61,7	112,8	289,4
25.6 Obrada i prevlačenje metala; strojna obrada metala <i>Treatment and coating of metals; machining</i>	-	-	-	-	-	-	-	-	-	-	-	-
25.7 Proizvodnja sječiva, alata i opće željezne robe <i>Manufacture of cutlery, tools and general hardware</i>	105,1	102,3	103,5	99,0	94,2	96,6	93,2	88,9	91,0	86,2	89,2	87,9
25.9 Proizvodnja ostalih gotovih proizvoda od metala <i>Manufacture of other fabricated metal products</i>	82,6	70,6	72,4	82,9	75,4	84,7	83,3	83,7	79,1	84,4	74,2	85,6
26 Proizvodnja računala te elektroničkih i optičkih proizvoda <i>Manufacture of computer, electronic and optical products</i>	104,0	112,3	104,1	108,7	141,8	136,1	132,1	125,7	138,2	129,5	127,2	138,0
26.1 Proizvodnja elektroničkih komponenta i ploča <i>Manufacture of electronic components and boards</i>	124,8	122,3	117,0	105,4	171,9	187,7	212,1	207,9	246,3	216,1	201,2	220,9
26.2 Proizvodnja računala i periferne opreme <i>Manufacture of computers and peripheral equipment</i>	120,0	80,0	80,0	30,0	50,0	80,0	70,0	80,0	50,0	50,0	100,0	50,0
26.3 Proizvodnja komunikacijske opreme <i>Manufacture of communication equipment</i>	226,1	200,7	221,9	154,0	205,1	90,4	82,7	82,5	81,2	102,8	78,1	80,4
26.5 Proizvodnja instrumenata i aparata za mjerenje, ispitivanje i navigaciju; proizvodnja satova <i>Manufacture of instruments and appliances for measuring, testing and navigation; watches and clocks</i>	83,4	101,5	90,0	109,8	115,9	96,8	70,5	62,1	54,7	62,0	70,4	74,4
26.6 Proizvodnja opreme za zračenje, elektromedicinske i elektroterapeutske opreme <i>Manufacture of irradiation, electromedical and electrotherapeutic equipment</i>	162,5	162,5	162,5	162,5	162,5	162,5	-	162,5	162,5	162,5	162,5	162,5
27 Proizvodnja električne opreme <i>Manufacture of electrical equipment</i>	90,7	104,8	115,2	128,7	122,3	109,5	117,6	107,1	110,5	98,0	108,2	97,8
27.1 Proizvodnja elektromotora, generatora, transformatora te uređaja za distribuciju i kontrolu električne energije <i>Manufacture of electric motors, generators, transformers and electricity distribution and control apparatus</i>	91,9	109,3	113,1	138,6	121,1	105,6	118,8	100,4	115,5	105,2	127,7	107,4
27.2 Proizvodnja baterija i akumulatora <i>Manufacture of batteries and accumulators</i>	-	-	-	-	-	-	-	-	-	-	-	-
27.3 Proizvodnja žice i elektroinstalacijskog materijala <i>Wiring and wiring devices</i>	110,6	111,7	210,1	155,8	183,2	122,4	134,6	166,2	139,6	122,7	146,4	238,6
27.4 Proizvodnja električne opreme za rasvjetu <i>Manufacture of electric lighting equipment</i>	69,0	79,3	469,4	201,8	177,8	69,2	261,6	42,8	67,6	108,9	89,6	90,8
27.5 Proizvodnja aparata za kućanstvo <i>Manufacture of domestic appliances</i>	88,5	99,2	107,1	111,7	120,1	117,5	115,0	114,7	101,6	85,1	74,4	68,3
27.9 Proizvodnja ostale električne opreme <i>Manufacture of other electrical equipment</i>	40,5	38,3	37,1	42,5	35,2	38,1	40,2	43,2	49,2	45,4	42,2	51,0
28 Proizvodnja strojeva i uređaja, d. n. <i>Manufacture of machinery and equipment n. e. c.</i>	100,3	98,1	114,0	116,9	108,0	112,0	109,4	102,1	110,8	162,8	171,2	164,6
28.1 Proizvodnja strojeva za opće namjene <i>Manufacture of general-purpose machinery</i>	122,7	122,4	130,5	125,7	125,1	117,2	116,2	104,0	99,6	102,7	94,7	94,1
28.2 Proizvodnja ostalih strojeva za opće namjene <i>Manufacture of other general-purpose machinery</i>	102,1	107,5	127,7	155,3	166,6	172,1	131,4	125,9	129,7	142,3	140,6	131,2
28.3 Proizvodnja strojeva za poljoprivredu i šumarstvo <i>Manufacture of agricultural and forestry machinery</i>	92,8	88,5	106,9	106,3	84,5	90,6	80,6	74,2	89,3	104,8	111,8	94,9

1.4. INDEKSI FIZIČKOG OBUJMA ZALIHA GOTOVIH PROIZVODA PREMA PODRUČJIMA, ODJELJCIMA I SKUPINAMA NKD-a 2007. ZA 2020.
VOLUME INDICES OF STOCKS OF FINISHED PRODUCTS, ACCORDING TO NKD 2007. SECTIONS, DIVISIONS AND GROUPS, 2020

(nastavak)
 (continued)

2019. = 100

	2020.											
	I.	II.	III.	IV.	V.	VI.	VII.	VIII.	IX.	X.	XI.	XII.
28.4 Proizvodnja strojeva za obradu metala i alatnih strojeva <i>Manufacture of metal forming machinery and machine tools</i>	-	-	-	-	-	-	763,2	763,2	763,2	763,2	763,2	763,2
28.9 Proizvodnja ostalih strojeva za posebne namjene <i>Manufacture of other special-purpose machinery</i>	78,4	85,5	93,0	165,6	329,2	381,9	676,0	682,6	666,7	1)	1)	1)
29 Proizvodnja motornih vozila, prikolica i poluprikolica <i>Manufacture of motor vehicles, trailers and semi-trailers</i>	105,8	106,7	110,7	111,3	107,6	101,7	105,8	106,8	102,0	76,1	76,3	84,8
29.1 Proizvodnja motornih vozila <i>Manufacture of motor vehicles</i>	94,3	94,3	94,3	94,3	94,3	94,3	94,3	104,1	104,1	94,3	94,3	94,3
29.2 Proizvodnja karoserija za motorna vozila, prikolica i poluprikolica <i>Manufacture of bodies (coachwork) for motor vehicles; manufacture of trailers and semi-trailers</i>	61,2	110,7	277,7	110,7	110,7	61,2	61,2	61,2	61,2	61,2	277,7	110,7
29.3 Proizvodnja dijelova i pribora za motorna vozila <i>Manufacture of parts and accessories for motor vehicles</i>	109,5	110,3	114,5	116,4	111,6	104,2	109,5	107,9	101,7	70,8	69,6	81,8
30 Proizvodnja ostalih prijevoznih sredstava <i>Manufacture of other transport equipment</i>	450,5	462,6	363,3	852,2	852,2	1)	896,5	646,7	646,7	646,7	629,4	232,2
30.1 Gradnja brodova i čamaca <i>Building of ships and boats</i>	-	-	-	-	-	-	-	-	-	-	-	-
30.2 Proizvodnja željezničkih lokomotiva i tračničkih vozila <i>Manufacture of railway locomotives and rolling stock</i>	-	-	-	-	-	-	-	-	-	-	-	-
30.3 Proizvodnja zrakoplova i svemirskih letjelica te srodnih prijevoznih sredstava i opreme <i>Manufacture of air and spacecraft and related machinery</i>	450,5	462,6	363,3	852,2	852,2	1)	896,5	646,7	646,7	646,7	629,4	232,2
30.4 Proizvodnja vojnih borbenih vozila <i>Manufacture of military fighting vehicles</i>	-	-	-	-	-	-	-	-	-	-	-	-
30.9 Proizvodnja prijevoznih sredstava, d. n. <i>Manufacture of transport equipment n. e. c.</i>	-	-	-	-	-	-	-	-	-	-	-	-
31 Proizvodnja namještaja <i>Manufacture of furniture</i>	92,8	97,4	105,4	108,3	119,4	106,7	110,5	101,1	102,3	95,6	87,4	113,7
31.0 Proizvodnja namještaja <i>Manufacture of furniture</i>	92,8	97,4	105,4	108,3	119,4	106,7	110,5	101,1	102,3	95,6	87,4	113,7
32 Ostala prerađivačka industrija <i>Other manufacturing</i>	92,0	93,8	97,1	108,8	99,4	127,8	132,5	145,9	126,4	84,0	89,9	92,4
32.1 Proizvodnja nakita, imitacije nakita (bižuterije) i srodnih proizvoda <i>Manufacture of jewellery, bijouterie and related articles</i>	-	-	-	-	-	-	-	-	-	-	-	-
32.2 Proizvodnja glazbenih instrumenata <i>Manufacture of musical instruments</i>	-	-	-	-	-	-	-	-	-	-	-	-
32.3 Proizvodnja sportske opreme <i>Manufacture of sports goods</i>	95,0	71,8	70,8	75,4	72,1	76,1	41,5	50,8	80,7	94,0	86,3	97,0
32.4 Proizvodnja igara i igračkaka <i>Manufacture of games and toys</i>	107,4	95,5	107,7	97,6	112,3	111,2	99,3	112,2	123,3	124,2	124,9	97,6
32.5 Proizvodnja medicinskih i stomatoloških instrumenata i pribora <i>Manufacture of medical and dental instruments and supplies</i>	109,4	114,0	109,5	118,3	114,2	101,7	102,3	102,4	103,9	124,1	124,6	115,1
32.9 Prerađivačka industrija, d. n. <i>Manufacturing n. e. c.</i>	83,6	87,4	94,2	108,5	95,6	145,1	156,2	175,8	141,2	64,4	74,3	81,8

1) Indeks je veći od 999.

1) The index exceeds 999.

2. INDEKSI BROJA ZAPOSLENIH I PROIZVODNOSTI RADA U INDUSTRIJI ZA 2020.

INDICES OF NUMBER OF PERSONS EMPLOYED AND LABOUR PRODUCTIVITY IN INDUSTRY, 2020

2.1. INDEKSI BROJA ZAPOSLENIH U INDUSTRIJI PREMA PODRUČJIMA, ODJELJCIMA I SKUPINAMA NKD-a 2007. ZA 2020.

INDICES OF NUMBER OF PERSONS EMPLOYED IN INDUSTRY, ACCORDING TO NKD 2007. SECTIONS, DIVISIONS AND GROUPS, 2020

2019. = 100

	2020.												I - XII 2020.
	I.	II.	III.	IV.	V.	VI.	VII.	VIII.	IX.	X.	XI.	XII.	I - XII 2019.
Ukupno Total	98,4	98,5	98,5	97,5	97,1	96,6	96,3	96,3	96,6	96,7	96,7	96,4	97,1
B Rudarstvo i vađenje Mining and quarrying	100,4	101,1	101,4	101,9	100,0	100,9	99,8	95,9	95,9	95,9	95,3	93,6	98,5
06 Vađenje sirove nafte i prirodnog plina Extraction of crude petroleum and natural gas	97,0	97,1	95,6	95,4	90,3	91,8	91,2	90,8	90,8	90,8	90,6	90,6	92,7
06.1 Vađenje sirove nafte Extraction of crude petroleum	97,7	97,9	96,2	96,0	91,5	93,1	92,2	91,6	91,6	91,8	91,3	91,3	93,5
06.2 Vađenje prirodnog plina Extraction of natural gas	95,8	95,8	94,6	94,3	88,4	89,6	89,6	89,4	89,4	89,1	89,4	89,4	91,2
08 Ostalo rudarstvo i vađenje Other mining and quarrying	99,0	100,1	99,6	99,7	98,3	99,7	99,5	99,2	99,5	99,9	100,5	100,0	99,6
08.1 Vađenje kamena, pijeska i gline Quarrying of stone, sand and clay	99,2	100,1	99,4	99,4	97,6	99,2	99,0	98,7	99,0	99,5	99,9	99,2	99,2
08.9 Rudarstvo i vađenje, d. n. Mining and quarrying products n. e. c.	97,8	100,0	100,9	101,3	102,6	102,6	102,2	102,2	102,2	102,6	104,8	105,3	102,1
09 Pomoćne uslužne djelatnosti u rudarstvu Mining support service activities	106,3	107,2	110,9	112,8	113,5	112,6	109,4	95,8	95,5	94,6	91,6	85,9	103,0
09.1 Pomoćne djelatnosti za vađenje nafte i prirodnog plina Support activities for petroleum and natural gas extraction	106,3	107,3	111,0	112,9	113,5	112,7	109,4	95,8	95,6	94,7	91,7	86,0	103,1
09.9 Pomoćne djelatnosti za ostalo rudarstvo i vađenje Support activities for other mining and quarrying	100,0	100,0	100,0	100,0	100,0	100,0	100,0	100,0	75,0	75,0	75,0	75,0	91,7
C Prerađivačka industrija Manufacturing	98,4	98,5	98,4	97,4	96,9	96,4	96,1	96,1	96,4	96,5	96,6	96,2	97,0
10 Proizvodnja prehrambenih proizvoda Manufacture of food products	97,6	97,6	97,6	96,6	95,6	95,4	96,2	97,0	96,7	96,9	96,4	94,8	96,5
10.1 Prerada i konzerviranje mesa i proizvodnja mesnih proizvoda Processing and preserving of meat and production of meat products	100,5	100,3	100,8	100,5	99,9	99,0	99,1	99,3	99,7	100,1	101,2	100,6	100,1
10.2 Prerada i konzerviranje riba, rakova i mekušaca Processed and preserved fish, crustaceans and molluscs	96,6	96,3	98,9	98,4	96,2	97,3	98,3	98,2	98,8	98,6	99,0	98,0	97,9
10.3 Prerada i konzerviranje voća i povrća Processing and preserving of fruit and vegetables	90,4	87,5	89,4	86,8	92,6	98,0	105,2	111,0	111,7	106,8	101,6	96,6	98,1
10.4 Proizvodnja biljnih i životinjskih ulja i masti Manufacture of vegetable and animal oils and fats	95,8	97,5	96,6	96,3	95,8	94,3	94,2	94,2	94,5	93,8	93,6	93,6	95,0
10.5 Proizvodnja mliječnih proizvoda Manufacture of dairy products	95,7	97,7	97,9	100,4	98,4	100,4	100,2	100,5	94,2	94,1	91,4	87,0	96,5
10.6 Proizvodnja mlinarskih proizvoda, škroba i škrobnih proizvoda Manufacture of grain mill products, starches and starch products	94,0	93,8	93,9	92,3	92,5	91,7	92,9	92,5	93,1	92,9	91,8	87,7	92,4
10.7 Proizvodnja pekarskih i brašnatih proizvoda te kolača Manufacture of bakery and farinaceous products	98,2	97,5	95,9	94,4	92,1	91,1	91,3	91,3	91,7	92,2	92,3	91,8	93,3
10.8 Proizvodnja ostalih prehrambenih proizvoda Manufacture of other food products	97,6	98,0	98,2	96,0	94,8	93,4	94,7	96,3	96,8	98,2	97,3	95,4	96,4
10.9 Proizvodnja pripremljene hrane za životinje Manufacture of prepared animal feeds	97,5	97,8	99,0	99,7	99,7	101,7	101,9	102,4	100,5	100,3	100,5	100,5	100,1
11 Proizvodnja pića Manufacture of beverages	97,7	99,0	99,8	98,2	98,4	99,4	98,6	97,9	96,7	94,5	93,2	94,0	97,3
11.0 Proizvodnja pića Manufacture of beverages	97,7	99,0	99,8	98,2	98,4	99,4	98,6	97,9	96,7	94,5	93,2	94,0	97,3
12 Proizvodnja duhanskih proizvoda Manufacture of tobacco products	109,8	108,9	100,9	99,5	99,1	79,9	80,3	81,2	80,1	84,8	106,0	106,4	94,7
12.0 Proizvodnja duhanskih proizvoda Manufacture of tobacco products	109,8	108,9	100,9	99,5	99,1	79,9	80,3	81,2	80,1	84,8	106,0	106,4	94,7
13 Proizvodnja tekstila Manufacture of textiles	99,2	99,6	109,4	120,4	116,8	113,5	108,7	118,2	122,7	120,6	120,8	120,1	114,2
13.1 Priprema i pređenje tekstilnih vlakana Preparation and spinning of textile fibres	99,6	98,6	98,6	96,8	96,2	96,0	94,6	95,2	95,6	95,2	94,4	93,8	96,2
13.2 Tkanje tekstila Weaving of textiles	98,4	98,2	105,3	104,9	104,3	105,1	102,4	102,6	99,6	99,4	97,1	95,5	101,1
13.3 Dovršavanje tekstila Finishing of textiles	115,2	119,7	119,7	116,7	60,6	115,2	122,7	125,8	116,7	113,6	116,7	116,7	113,3
13.9 Proizvodnja ostalog tekstila Manufacture of other textiles	98,7	99,5	113,7	133,0	129,6	121,6	114,6	130,1	138,9	135,7	137,0	136,4	124,1
14 Proizvodnja odjeće Manufacture of wearing apparel	96,9	96,9	94,3	89,8	90,8	90,9	91,2	88,2	86,6	86,8	85,7	85,0	90,3
14.1 Proizvodnja odjeće, osim krznene odjeće Manufacture of wearing apparel, except fur apparel	98,2	98,3	94,7	88,9	90,4	90,2	90,9	88,1	86,0	86,9	85,6	85,2	90,3
14.2 Proizvodnja predmeta od krzna Manufacture of articles of fur	150,0	150,0	150,0	150,0	0,0	100,0	100,0	100,0	0,0	100,0	100,0	100,0	100,0
14.3 Proizvodnja pletene i kukičane odjeće Manufacture of knitted and crocheted apparel	93,6	93,6	93,3	91,8	91,8	92,6	91,9	88,2	88,1	86,3	85,9	84,6	90,1

2.1. INDEKSI BROJA ZAPOSLENIH U INDUSTRIJI PREMA PODRUČJIMA, ODJELJCIMA I SKUPINAMA NKD-a 2007. ZA 2020.
INDICES OF NUMBER OF PERSONS EMPLOYED IN INDUSTRY, ACCORDING TO NKD 2007. SECTIONS, DIVISIONS AND GROUPS, 2020

 (nastavak)
 (continued)

2019. = 100

	2020.												I - XII. 2020.
	I.	II.	III.	IV.	V.	VI.	VII.	VIII.	IX.	X.	XI.	XII.	I - XII. 2019.
15 Proizvodnja kože i srodnih proizvoda <i>Manufacture of leather and related products</i>	98,4	98,7	99,7	98,0	97,3	97,5	96,6	96,2	96,8	97,3	98,0	98,3	97,7
15.1 Štavljenje i obrada kože; proizvodnja putnih i ručnih torba, sedlarskih i remenarskih proizvoda; dorada i bojenje krzna <i>Tanning and dressing of leather; manufacture of luggage, handbags, saddlery and harness; dressing and dyeing of fur</i>	100,4	100,6	103,4	101,5	100,0	97,6	96,4	95,4	98,0	100,6	104,2	105,6	100,3
15.2 Proizvodnja obuće <i>Manufacture of footwear</i>	97,6	98,0	98,3	96,6	96,2	97,5	96,7	96,5	96,3	96,1	95,6	95,5	96,7
16 Prerada drva i proizvoda od drva i pluta, osim namještaja; proizvodnja predmeta od slame i pletarskih materijala <i>Manufacture of wood and of products of wood and cork, except furniture; manufacture of articles of straw and plaiting materials</i>	99,6	99,9	98,8	98,1	97,1	96,8	95,8	94,7	94,5	93,9	94,1	93,5	96,4
16.1 Piljenje i blanjanje drva <i>Sawmilling and planing of wood</i>	99,1	99,7	99,0	98,2	96,5	95,5	93,9	92,5	92,6	91,4	91,4	94,3	95,3
16.2 Proizvodnja proizvoda od drva, pluta, slame i pletarskih materijala <i>Manufacture of products of wood, cork, straw and plaiting materials</i>	100,3	100,2	98,7	97,9	97,8	98,2	97,9	97,1	96,6	96,7	97,1	92,7	97,6
17 Proizvodnja papira i proizvoda od papira <i>Manufacture of paper and paper products</i>	101,2	101,8	102,7	103,3	104,2	103,4	103,6	103,1	102,2	103,6	103,5	102,6	102,9
17.1 Proizvodnja celuloze, papira i kartona <i>Manufacture of pulp, paper and paperboard</i>	101,0	100,0	100,3	100,0	99,7	99,3	100,0	100,0	99,7	100,7	100,3	100,3	100,1
17.2 Proizvodnja proizvoda od papira i kartona <i>Manufacture of articles of paper and paperboard</i>	101,2	101,9	102,9	103,5	104,5	103,8	103,9	103,3	102,4	103,9	103,8	102,8	103,2
18 Tiskanje i umnožavanje snimljenih zapisa <i>Printing and reproduction of recorded media</i>	99,6	100,0	99,6	98,1	97,7	98,3	97,2	96,2	96,3	95,9	95,7	96,4	97,6
18.1 Tiskanje i uslužne djelatnosti povezane s tiskanjem <i>Printing and service activities related to printing</i>	99,6	100,0	99,6	98,1	97,7	98,3	97,2	96,2	96,3	95,9	95,7	96,4	97,6
19 Proizvodnja kokska i rafiniranih naftnih proizvoda <i>Manufacture of coke and refined petroleum products</i>	91,5	91,2	87,8	87,4	86,4	85,8	85,4	85,6	85,8	76,8	74,8	73,6	84,3
19.2 Proizvodnja rafiniranih naftnih proizvoda <i>Manufacture of refined petroleum products</i>	91,5	91,2	87,8	87,4	86,4	85,8	85,4	85,6	85,8	76,8	74,8	73,6	84,3
20 Proizvodnja kemikalija i kemijskih proizvoda <i>Manufacture of chemicals and chemical products</i>	94,7	94,4	94,8	95,1	95,0	95,2	96,3	97,2	100,5	100,7	99,0	99,2	96,8
20.1 Proizvodnja osnovnih kemikalija, gnojiva i dušičnih spojeva, plastike i sintetičkoga kaučuka u primarnim oblicima <i>Manufacture of basic chemicals, fertilisers and nitrogen compounds, plastics and synthetic rubber in primary forms</i>	90,4	92,7	93,1	92,6	92,8	93,2	93,2	91,8	92,2	92,3	92,4	91,2	92,3
20.2 Proizvodnja pesticida i drugih agrokemijskih proizvoda <i>Manufacture of pesticides and other agro-chemical products</i>	100,0	106,2	116,0	130,9	149,4	129,6	137,0	137,0	134,6	134,6	134,6	135,8	128,8
20.3 Proizvodnja boja, lakova i sličnih premaza, grafičkih boja i kitova <i>Manufacture of paints, varnishes and similar coatings, printing ink and mastics</i>	93,4	94,9	96,3	94,7	96,1	99,2	99,2	97,9	98,4	98,0	96,3	94,3	96,6
20.4 Proizvodnja sapuna i deterdženata, sredstava za čišćenje i poliranje, parfema i toaletno-kozmetičkih preparata <i>Manufacture of soap and detergents, cleaning and polishing preparations, perfumes and toilet preparations</i>	99,0	93,8	92,6	92,7	92,2	90,8	94,5	99,7	109,8	111,0	105,3	108,1	99,1
20.5 Proizvodnja ostalih kemijskih proizvoda <i>Manufacture of other chemical products</i>	99,5	100,0	101,9	105,0	101,8	104,8	103,7	103,7	103,7	102,4	104,0	104,2	102,9
21 Proizvodnja osnovnih farmaceutskih proizvoda i farmaceutskih pripravaka <i>Manufacture of basic pharmaceutical products and pharmaceutical preparations</i>	102,0	102,7	103,8	103,9	104,2	104,3	105,0	105,1	105,7	105,9	106,3	106,0	104,6
21.1 Proizvodnja osnovnih farmaceutskih proizvoda <i>Manufacture of basic pharmaceutical products</i>	101,4	98,6	100,7	101,4	101,4	101,4	101,4	101,4	101,4	101,4	101,4	101,4	101,1
21.2 Proizvodnja farmaceutskih pripravaka <i>Manufacture of pharmaceutical preparations</i>	102,0	102,9	103,9	104,0	104,3	104,4	105,1	105,3	105,8	106,1	106,4	106,2	104,7
22 Proizvodnja proizvoda od gume i plastike <i>Manufacture of rubber and plastic products</i>	101,1	101,5	101,6	99,5	99,7	98,6	97,7	97,8	100,2	100,7	100,6	99,9	99,9
22.1 Proizvodnja vanjskih i unutrašnjih guma za vozila; protektiranje vanjskih guma <i>Manufacture of rubber tyres and tubes; retreading and rebuilding of rubber tyres</i>	98,6	99,5	101,4	99,5	100,2	98,8	99,3	98,1	98,3	98,6	101,5	98,8	99,4
22.2 Proizvodnja proizvoda od plastike <i>Manufacture of plastic products</i>	101,3	101,6	101,6	99,5	99,6	98,6	97,6	97,7	100,3	100,9	100,5	100,0	99,9
23 Proizvodnja ostalih nemetalnih mineralnih proizvoda <i>Manufacture of other non-metallic mineral products</i>	99,2	99,5	99,6	98,7	99,2	98,2	96,8	97,0	98,1	98,4	98,6	98,3	98,5
23.1 Proizvodnja stakla i proizvoda od stakla <i>Manufacture of glass and glass products</i>	99,9	100,1	100,0	99,6	99,9	98,6	95,7	98,1	97,8	98,5	98,5	97,9	98,7
23.2 Proizvodnja vatrositalnih proizvoda <i>Manufacture of refractory products</i>	87,5	81,3	80,2	80,2	79,2	78,1	81,3	81,3	84,4	84,4	89,6	89,6	83,1
23.3 Proizvodnja proizvoda od gline za građevinarstvo <i>Manufacture of clay building materials</i>	99,7	100,1	99,0	99,1	100,6	100,0	89,0	87,8	98,1	98,7	97,9	97,6	97,3
23.4 Proizvodnja ostalih proizvoda od porculana i keramike <i>Manufacture of other porcelain and ceramic products</i>	97,1	97,5	97,1	91,2	91,4	91,1	89,9	89,2	89,0	88,2	88,9	89,4	91,7

2.1. INDEKSI BROJA ZAPOSLENIH U INDUSTRIJI PREMA PODRUČJIMA, ODJELJCIMA I SKUPINAMA NKD-a 2007. ZA 2020.
INDICES OF NUMBER OF PERSONS EMPLOYED IN INDUSTRY, ACCORDING TO NKD 2007. SECTIONS, DIVISIONS AND GROUPS, 2020

 (nastavak)
 (continued)

2019. = 100

	2020.												I – XII. 2020. I – XII. 2019.
	I.	II.	III.	IV.	V.	VI.	VII.	VIII.	IX.	X.	XI.	XII.	
23.5 Proizvodnja cementa, vapna i gipsa <i>Manufacture of cement, lime and plaster</i>	99,8	100,3	100,3	100,0	99,3	97,3	97,9	97,7	97,5	97,6	98,5	98,3	98,7
23.6 Proizvodnja proizvoda od betona, cementa i gipsa <i>Manufacture of articles of concrete, cement and plaster</i>	99,0	99,6	101,1	100,3	100,5	100,3	101,3	100,3	101,5	101,9	101,5	101,0	100,7
23.7 Rezanje, oblikovanje i obrada kamena <i>Cutting, shaping and finishing of stone</i>	97,2	96,8	96,5	95,6	100,5	99,5	101,6	101,4	100,7	100,7	100,7	101,6	99,4
23.9 Proizvodnja brusnih proizvoda i nemetalnih mineralnih proizvoda, d. n. <i>Manufacture of abrasive products and non-metallic mineral products n. e. c.</i>	101,0	101,2	101,2	100,8	100,8	100,0	100,2	99,8	100,4	100,2	100,8	101,4	100,7
24 Proizvodnja metala <i>Manufacture of basic metals</i>	98,0	98,9	99,0	97,6	96,1	94,1	93,1	95,2	96,3	97,4	99,2	98,6	97,0
24.1 Proizvodnja sirovog željeza, čelika i ferolegura <i>Manufacture of basic iron and steel and of ferro-alloys</i>	96,0	96,0	94,4	93,6	92,8	92,8	93,6	94,4	100,0	106,4	114,4	121,6	99,7
24.2 Proizvodnja čeličnih cijevi i pribora <i>Manufacture of tubes, pipes, hollow profiles and related fittings, of steel</i>	100,6	100,3	100,9	104,7	105,3	105,3	104,7	103,4	103,7	105,6	104,3	101,6	103,4
24.3 Proizvodnja ostalih proizvoda primarne prerade čelika <i>Manufacture of other products of first processing of steel</i>	100,0	101,2	101,2	100,0	100,0	94,5	95,7	95,7	96,3	95,7	97,0	96,3	97,8
24.4 Proizvodnja plemenitih i ostalih obojenih metala <i>Manufacture of basic precious and other non-ferrous metals</i>	99,0	99,6	99,4	100,2	100,6	100,4	99,6	100,4	101,0	100,2	100,6	101,0	100,2
24.5 Lijevanje metala <i>Casting of metals</i>	97,4	98,6	98,8	96,3	94,0	91,6	90,2	93,2	94,4	95,6	97,7	96,8	95,4
25 Proizvodnja gotovih metalnih proizvoda, osim strojeva i opreme <i>Manufacture of fabricated metal products, except machinery and equipment</i>	102,0	102,5	101,6	101,2	100,1	100,6	100,3	99,9	100,7	101,4	101,2	101,5	101,1
25.1 Proizvodnja metalnih konstrukcija <i>Manufacture of structural metal products</i>	100,6	101,8	101,3	101,4	101,4	100,5	100,9	100,0	100,2	100,6	100,0	99,5	100,7
25.2 Proizvodnja metalnih cisterni, rezervoara i sličnih posuda <i>Manufacture of tanks, reservoirs and containers of metal</i>	101,0	103,9	110,1	101,0	95,7	96,7	103,6	94,8	93,2	96,4	106,4	94,6	99,8
25.3 Proizvodnja parnih kotlova, osim kotlova za centralno grijanje toplom vodom <i>Manufacture of steam generators, except central heating hot water boilers</i>	95,3	102,2	98,2	101,6	93,3	98,1	92,9	99,2	98,4	99,5	93,4	100,2	97,7
25.4 Proizvodnja oružja i streljiva <i>Manufacture of weapons and ammunition</i>	93,8	92,5	92,2	92,6	94,7	100,8	105,2	105,7	110,3	113,2	114,8	117,1	102,7
25.5 Kovanje, prešanje, štancanje i valjanje metala; metalurgija praha <i>Forging, pressing, stamping and roll forming of metal; powder metallurgy</i>	99,7	103,4	102,1	101,8	100,8	100,3	100,3	100,5	100,5	103,2	103,2	103,2	101,6
25.6 Obrada i prevlačenje metala; strojna obrada metala <i>Treatment and coating of metals; machining</i>	139,1	131,5	131,6	131,5	127,1	124,1	120,6	119,9	120,5	117,9	117,0	115,1	124,7
25.7 Proizvodnja sječiva, alata i opće željezne robe <i>Manufacture of cutlery, tools and general hardware</i>	100,3	101,6	100,3	99,7	98,9	99,1	99,2	99,8	100,3	102,0	102,1	102,3	100,5
25.9 Proizvodnja ostalih gotovih proizvoda od metala <i>Manufacture of other fabricated metal products</i>	94,3	94,7	92,3	91,3	91,7	92,2	90,3	89,2	91,2	91,6	91,4	93,1	91,9
26 Proizvodnja računala te elektroničkih i optičkih proizvoda <i>Manufacture of computer, electronic and optical products</i>	100,2	101,5	101,6	99,7	98,3	98,4	98,7	98,7	99,8	101,2	104,1	106,3	100,7
26.1 Proizvodnja elektroničkih komponenata i ploča <i>Manufacture of electronic components and boards</i>	100,7	109,2	107,8	94,4	85,4	86,6	90,8	89,7	92,7	101,0	117,2	130,3	100,5
26.2 Proizvodnja računala i periferne opreme <i>Manufacture of computers and peripheral equipment</i>	96,3	94,8	94,4	93,3	91,1	92,6	94,8	95,9	98,1	98,5	98,5	99,3	95,6
26.3 Proizvodnja komunikacijske opreme <i>Manufacture of communication equipment</i>	103,0	103,1	103,3	103,4	103,3	103,5	103,6	103,5	104,4	104,8	105,6	106,2	104,0
26.5 Proizvodnja instrumenata i aparata za mjerenje, ispitivanje i navigaciju; proizvodnja satova <i>Manufacture of instruments and appliances for measuring, testing and navigation; watches and clocks</i>	92,7	93,7	94,5	93,8	94,0	92,7	90,6	91,3	91,0	91,0	92,6	92,7	92,6
26.6 Proizvodnja opreme za zračenje, elektromedicinske i elektroterapeutske opreme <i>Manufacture of irradiation, electromedical and electrotherapeutic equipment</i>	100,0	100,0	100,0	100,0	100,0	100,0	100,0	100,0	100,0	100,0	100,0	100,0	100,0
27 Proizvodnja električne opreme <i>Manufacture of electrical equipment</i>	96,7	95,6	95,5	96,2	96,1	96,0	96,0	95,7	95,9	96,0	95,8	95,5	95,9
27.1 Proizvodnja elektromotora, generatora, transformatora te uređaja za distribuciju i kontrolu električne energije <i>Manufacture of electric motors, generators, transformers and electricity distribution and control apparatus</i>	97,8	98,3	98,0	98,0	97,5	97,5	96,9	97,0	98,3	98,2	98,6	98,2	97,9
27.2 Proizvodnja baterija i akumulatora <i>Manufacture of batteries and accumulators</i>	120,8	122,1	123,5	123,5	124,8	127,5	133,6	135,6	140,3	145,0	147,7	149,7	132,8
27.3 Proizvodnja žice i elektroinstalacijskog materijala <i>Wiring and wiring devices</i>	96,9	94,7	95,8	94,3	92,9	92,7	90,2	90,6	89,7	89,0	88,6	88,2	92,0
27.4 Proizvodnja električne opreme za rasvjetu <i>Manufacture of electric lighting equipment</i>	97,5	78,1	79,7	79,0	79,4	79,0	78,4	77,5	77,8	75,6	75,2	73,0	79,2
27.5 Proizvodnja aparata za kućanstvo <i>Manufacture of domestic appliances</i>	93,4	96,9	93,4	80,6	91,9	93,4	102,2	98,4	81,3	80,6	74,1	72,8	88,3

2.1. INDEKSI BROJA ZAPOSLENIH U INDUSTRIJI PREMA PODRUČJIMA, ODJELJCIMA I SKUPINAMA NKD-a 2007. ZA 2020.

INDICES OF NUMBER OF PERSONS EMPLOYED IN INDUSTRY, ACCORDING TO NKD 2007. SECTIONS, DIVISIONS AND GROUPS, 2020

(nastavak)
(continued)

2019. = 100

	2020.												I - XII. 2020. I - XII. 2019.
	I.	II.	III.	IV.	V.	VI.	VII.	VIII.	IX.	X.	XI.	XII.	
27.9 Proizvodnja ostale električne opreme <i>Manufacture of other electrical equipment</i>	90,9	88	87,8	96,3	96,4	95,4	97,7	96,4	97,4	98,9	98,2	98,6	95,2
28 Proizvodnja strojeva i uređaja, d. n. <i>Manufacture of machinery and equipment n. e. c.</i>	96,5	95,0	94,5	93,2	92,8	91,9	90,0	90,6	90,4	90,1	89,9	91,1	92,2
28.1 Proizvodnja strojeva za opće namjene <i>Manufacture of general-purpose machinery</i>	95,2	93,5	93,1	90,6	89,3	89,3	89,4	89,3	89,1	89,1	89,1	88,9	90,5
28.2 Proizvodnja ostalih strojeva za opće namjene <i>Manufacture of other general-purpose machinery</i>	102,2	100,9	102,1	101,4	105,2	100,3	99,3	98,8	99,6	99,4	99,5	107,7	101,4
28.3 Proizvodnja strojeva za poljoprivredu i šumarstvo <i>Manufacture of agricultural and forestry machinery</i>	90,0	91,4	89,1	87,5	86,5	87,3	86,2	85,4	84,5	86,2	86,3	83,4	87,0
28.4 Proizvodnja strojeva za obradu metala i alatnih strojeva <i>Manufacture of metal forming machinery and machinetools</i>	93,4	90,3	87,6	87,8	86,6	86,6	73,7	73,2	71,0	68,1	67,6	67,4	79,4
28.9 Proizvodnja ostalih strojeva za posebne namjene <i>Manufacture of other special purpose machinery</i>	96,5	94,4	93,4	92,7	90,5	90,9	88,0	90,6	90,3	89,2	88,9	88,1	91,1
29 Proizvodnja motornih vozila, proizvodnje prikolica i poluprikolica <i>Manufacture of motor vehicles, trailers and semi-trailers</i>	103,5	101,9	103,4	98,3	94,0	91,2	93,3	97,1	100,2	104,5	106,0	106,1	100,0
29.1 Proizvodnja motornih vozila <i>Manufacture of motor vehicles</i>	110,4	109,6	110,4	105,8	100,3	101,2	102,9	104,9	104,6	107,5	109,0	111,0	106,5
29.2 Proizvodnja karoserija za motorna vozila, prikolica i poluprikolica <i>Manufacture of bodies (coachwork) for motor vehicles; manufacture of trailers and semi-trailers</i>	105,0	103,7	104,3	105,6	103,7	101,0	100,0	100,7	100,7	101,0	101,3	100,3	102,3
29.3 Proizvodnja dijelova i pribora za motorna vozila <i>Manufacture of parts and accessories for motor vehicles</i>	100,5	98,7	100,5	93,4	88,8	84,6	87,8	93,3	98,5	104,6	106,3	106,1	96,9
30 Proizvodnja ostalih prijevoznih sredstava <i>Manufacture of other transport equipment</i>	90,1	90,0	89,7	88,9	89,8	89,2	87,6	86,6	86,3	84,6	84,4	81,5	87,4
30.1 Gradnja brodova i čamaca <i>Building of ships and boats</i>	85,5	84,4	83,8	81,2	80,8	81,2	80,6	80,0	79,0	76,0	76,3	71,7	80,0
30.2 Proizvodnja željezničkih lokomotiva i tračničkih vozila <i>Manufacture of railway locomotives and rolling stock</i>	95,2	102,6	99,4	103,2	107,6	109,6	111,6	111,0	109,2	111,4	113,2	113,6	107,3
30.3 Proizvodnja zrakoplova i svemirskih letjelica te srodnih prijevoznih sredstava i opreme <i>Manufacture of air and spacecraft and related machinery</i>	100,6	102,5	102,9	109,1	109,0	97,8	85,1	75,8	75,8	74,3	67,7	66,8	89,0
30.4 Proizvodnja vojnih borbenih vozila <i>Manufacture of military fighting vehicles</i>	128,3	56,5	93,5	68,5	98,9	81,5	57,6	70,7	96,7	76,1	66,3	71,7	80,5
30.9 Proizvodnja prijevoznih sredstava, d. n. <i>Manufacture of transport equipment n. e. c.</i>	101,6	102,8	106,5	105,3	104,0	109,7	111,7	119,8	128,3	136,4	140,9	142,1	117,4
31 Proizvodnja namještaja <i>Manufacture of furniture</i>	99,2	99,3	98,7	97,0	96,3	94,6	95,0	95,2	95,3	96,9	97,2	98,0	96,9
31.0 Proizvodnja namještaja <i>Manufacture of furniture</i>	99,2	99,3	98,7	97,0	96,3	94,6	95,0	95,2	95,3	96,9	97,2	98,0	96,9
32 Ostala prerađivačka industrija <i>Other manufacturing</i>	92,8	93,8	93,1	97,5	98,7	92,1	93,8	94,4	94,3	95,5	95,3	93,8	94,6
32.1 Proizvodnja nakita, imitacije nakita (bižuterije) i srodnih proizvoda <i>Manufacture of jewellery, bijouterie and related articles</i>	109,7	114,0	111,8	111,8	110,8	110,8	116,1	115,1	115,1	115,1	111,8	111,8	112,8
32.2 Proizvodnja glazbenih instrumenata <i>Manufacture of musical instruments</i>	106,3	106,3	93,8	106,3	106,3	87,5	93,8	93,8	87,5	93,8	100,0	100,0	98,0
32.3 Proizvodnja sportske opreme <i>Manufacture of sports goods</i>	105,6	110,1	106,7	106,7	105,6	102,2	112,4	112,4	111,2	116,9	116,9	119,1	110,5
32.4 Proizvodnja igara i igraćaka <i>Manufacture of games and toys</i>	105,3	115,8	105,3	100,0	100,0	100,0	97,4	100,0	100,0	107,9	102,6	102,6	103,1
32.5 Proizvodnja medicinskih i stomatoloških instrumenata i pribora <i>Manufacture of medical and dental instruments and supplies</i>	94,4	94,8	91,8	98,2	101,2	88,9	90,6	92,1	91,1	91,1	90,6	88,9	92,8
32.9 Prerađivačka industrija, d. n. <i>Manufacturing n. e. c.</i>	84,7	85,1	89,0	92,5	92,1	91,4	91,3	91,1	92,5	94,0	94,9	92,8	91,0
33 Popravak i instaliranje strojeva i opreme <i>Repair and installation of machinery and equipment</i>	97,7	98,1	100,4	97,4	96,5	95,9	95,6	95,6	95,0	94,9	95,4	95,6	96,5
33.1 Popravak proizvoda od metala, strojeva i opreme <i>Repair of fabricated metal products, machinery and equipment</i>	97,5	98,1	100,9	97,3	96,3	95,6	95,3	95,3	94,7	94,4	95,0	95,2	96,3
33.2 Instaliranje industrijskih strojeva i opreme <i>Installation of industrial machinery and equipment</i>	99,7	97,9	97,1	97,9	97,5	97,9	97,9	97,8	97,4	97,9	98,6	98,3	98,0
D Opskrba električnom energijom, plinom, parom i klimatizacija <i>Electricity, gas, steam and air conditioning supply</i>	98,3	98,3	98,1	98,0	98,2	98,6	99,1	99,3	99,7	99,7	100,0	100,0	98,9
35 Opskrba električnom energijom, plinom, parom i klimatizacija <i>Electricity, gas, steam and air conditioning supply</i>	98,3	98,3	98,1	98,0	98,2	98,6	99,1	99,3	99,7	99,7	100,0	100,0	98,9
35.1 Proizvodnja, prijenos i distribucija električne energije <i>Electric power generation, transmission and distribution</i>	97,7	97,8	97,7	97,6	97,8	98,3	98,8	99,2	99,5	99,5	99,8	99,9	98,6
35.2 Proizvodnja plina; distribucija plinovitih goriva distribucijskom mrežom <i>Manufacture of gas; distribution of gaseous fuels through mains</i>	101,4	101,0	101,0	100,5	100,3	100,3	100,5	100,3	100,8	101,0	101,1	100,9	100,8

2.2. INDEKSI BROJA ZAPOSLENIH PREMA PODRUČJIMA, ODJELJCIMA I SKUPINAMA NKD-a 2007. PO TROMJESEČJIMA ZA 2020.
INDICES OF NUMBER OF PERSONS EMPLOYED, ACCORDING TO NKD 2007. SECTIONS, DIVISIONS AND GROUPS, BY QUARTERS, 2020

2019. = 100

	2020.			
	I. – III.	IV. – VI.	VII. – IX.	X. – XII.
Ukupno Total	98,5	97,1	96,4	96,6
B Rudarstvo i vađenje Mining and quarrying	101,0	100,9	97,2	94,9
06 Vađenje sirove nafte i prirodnog plina Extraction of crude petroleum and natural gas	96,6	92,5	90,9	90,7
06.1 Vađenje sirove nafte Extraction of crude petroleum	97,3	93,5	91,8	91,5
06.2 Vađenje prirodnog plina Extraction of natural gas	95,4	90,8	89,5	89,3
08 Ostalo rudarstvo i vađenje Other mining and quarrying	99,6	99,2	99,4	100,1
08.1 Vađenje kamena, pijeska i gline Quarrying of stone, sand and clay	99,6	98,7	98,9	99,5
08.9 Rudarstvo i vađenje, d. n. Mining and quarrying products n. e. c.	99,6	102,2	102,3	104,2
09 Pomoćne uslužne djelatnosti u rudarstvu Mining support service activities	108,1	113,0	100,2	90,7
09.1 Pomoćne djelatnosti za vađenje nafte i prirodnog plina Support activities for petroleum and natural gas extraction	108,2	113,0	100,3	90,8
09.9 Pomoćne djelatnosti za ostalo rudarstvo i vađenje Support activities for other mining and quarrying	100,0	100,0	91,7	75,0
C Prerađivačka industrija Manufacturing	98,4	96,9	96,2	96,4
10 Proizvodnja prehrambenih proizvoda Manufacture of food products	97,6	95,9	96,6	96,0
10.1 Prerada i konzerviranje mesa i proizvodnja mesnih proizvoda Processing and preserving of meat and production of meat products	100,5	99,8	99,4	100,6
10.2 Prerada i konzerviranje riba, rakova i mekušaca Processed and preserved fish, crustaceans and molluscs	97,3	97,3	98,4	98,5
10.3 Prerada i konzerviranje voća i povrća Processing and preserving of fruit and vegetables	89,1	92,5	109,3	101,7
10.4 Proizvodnja biljnih i životinjskih ulja i masti Manufacture of vegetable and animal oils and fats	96,6	95,5	94,3	93,7
10.5 Proizvodnja mliječnih proizvoda Manufacture of dairy products	97,1	99,7	98,3	90,8
10.6 Proizvodnja mlinarskih proizvoda, škroba i škrobnih proizvoda Manufacture of grain mill products, starches and starch products	93,9	92,2	92,8	90,8
10.7 Proizvodnja pekarskih i brašnastih proizvoda te kolača Manufacture of bakery and farinaceous products	97,2	92,5	91,4	92,1
10.8 Proizvodnja ostalih prehrambenih proizvoda Manufacture of other food products	97,9	94,7	95,9	97,0
10.9 Proizvodnja pripremljene hrane za životinje Manufacture of prepared animal feeds	98,1	100,4	101,6	100,4
11 Proizvodnja pića Manufacture of beverages	98,8	98,7	97,7	93,9
11.0 Proizvodnja pića Manufacture of beverages	98,8	98,7	97,7	93,9
12 Proizvodnja duhanskih proizvoda Manufacture of tobacco products	106,5	92,8	80,5	99,1
12.0 Proizvodnja duhanskih proizvoda Manufacture of tobacco products	106,5	92,8	80,5	99,1
13 Proizvodnja tekstila Manufacture of textiles	102,7	116,9	116,5	120,5
13.1 Priprema i pređenje tekstilnih vlakana Preparation and spinning of textile fibres	98,9	96,3	95,1	94,5
13.2 Tkanje tekstila Weaving of textiles	100,6	104,8	101,5	97,3
13.3 Dovršavanje tekstila Finishing of textiles	118,2	97,5	121,7	115,7
13.9 Proizvodnja ostalog tekstila Manufacture of other textiles	104,0	128,1	127,9	136,4
14 Proizvodnja odjeće Manufacture of wearing apparel	96,0	90,5	88,7	85,8
14.1 Proizvodnja odjeće, osim krznene odjeće Manufacture of wearing apparel, except fur apparel	97,1	89,8	88,3	85,9
14.2 Proizvodnja predmeta od krzna Manufacture of articles of fur	150,0	83,3	66,7	100,0
14.3 Proizvodnja pletene i kukičane odjeće Manufacture of knitted and crocheted apparel	93,5	92,1	89,4	85,6
15 Proizvodnja kože i srodnih proizvoda Manufacture of leather and related products	98,9	97,6	96,5	97,9
15.1 Šavljenje i obrada kože; proizvodnja putnih i ručnih torba, sedlarskih i remenarskih proizvoda; dorada i bojenje krzna Tanning and dressing of leather; manufacture of luggage, handbags, saddlery and harness; dressing and dyeing of fur	101,5	99,7	96,6	103,5

2.2. INDEKSI BROJA ZAPOSLENIH PREMA PODRUČJIMA, ODJELJCIMA I SKUPINAMA NKD-a 2007. PO TROMJESEČJIMA ZA 2020.
INDICES OF NUMBER OF PERSONS EMPLOYED, ACCORDING TO NKD 2007. SECTIONS, DIVISIONS AND GROUPS, BY QUARTERS, 2020

(nastavak)
 (continued)

2019. = 100

	2020.			
	I. – III.	IV. – VI.	VII. – IX.	X. – XII.
15.2 Proizvodnja obuće <i>Manufacture of footwear</i>	98,0	96,8	96,5	95,7
16 Prerada drva i proizvoda od drva i pluta, osim namještaja; proizvodnja predmeta od slame i pletarskih materijala <i>Manufacture of wood and of products of wood and cork, except furniture; manufacture of articles of straw and plaiting materials</i>	99,4	97,3	95,0	93,8
16.1 Piljenje i blanjanje drva <i>Sawmilling and planing of wood</i>	99,3	96,7	93,0	92,4
16.2 Proizvodnja proizvoda od drva, pluta, slame i pletarskih materijala <i>Manufacture of products of wood, cork, straw and plaiting materials</i>	99,7	98,0	97,2	95,5
17 Proizvodnja papira i proizvoda od papira <i>Manufacture of paper and paper products</i>	101,9	103,6	103,0	103,2
17.1 Proizvodnja celuloze, papira i kartona <i>Manufacture of pulp, paper and paperboard</i>	100,4	99,7	99,9	100,4
17.2 Proizvodnja proizvoda od papira i kartona <i>Manufacture of articles of paper and paperboard</i>	102,0	103,9	103,2	103,5
18 Tiskanje i umnožavanje snimljenih zapisa <i>Printing and reproduction of recorded media</i>	99,7	98,0	96,6	96,0
18.1 Tiskanje i uslužne djelatnosti povezane s tiskanjem <i>Printing and service activities related to printing</i>	99,7	98,0	96,6	96,0
19 Proizvodnja koksa i rafiniranih naftnih proizvoda <i>Manufacture of coke and refined petroleum products</i>	90,2	86,5	85,6	75,1
19.2 Proizvodnja rafiniranih naftnih proizvoda <i>Manufacture of refined petroleum products</i>	90,2	86,5	85,6	75,1
20 Proizvodnja kemikalija i kemijskih proizvoda <i>Manufacture of chemicals and chemical products</i>	94,6	95,1	98,0	99,6
20.1 Proizvodnja osnovnih kemikalija, gnojiva i dušičnih spojeva, plastike i sintetičkoga kaučuka u primarnim oblicima <i>Manufacture of basic chemicals, fertilisers and nitrogen compounds, plastics and synthetic rubber in primary forms</i>	92,1	92,9	92,4	92,0
20.2 Proizvodnja pesticida i drugih agrokemijskih proizvoda <i>Manufacture of pesticides and other agro-chemical products</i>	107,4	136,6	136,2	135,0
20.3 Proizvodnja boja, lakova i sličnih premaza, grafičkih boja i kitova <i>Manufacture of paints, varnishes and similar coatings, printing ink and mastics</i>	94,9	96,7	98,5	96,2
20.4 Proizvodnja sapuna i deterdženata, sredstava za čišćenje i poliranje, parfema i toaletno-kozmetičkih preparata <i>Manufacture of soap and detergents, cleaning and polishing preparations, perfumes and toilet preparations</i>	95,1	91,9	101,3	108,1
20.5 Proizvodnja ostalih kemijskih proizvoda <i>Manufacture of other chemical products</i>	100,5	103,9	103,7	103,5
21 Proizvodnja osnovnih farmaceutskih proizvoda i farmaceutskih pripravaka <i>Manufacture of basic pharmaceutical products and pharmaceutical preparations</i>	102,8	104,1	105,3	106,1
21.1 Proizvodnja osnovnih farmaceutskih proizvoda <i>Manufacture of basic pharmaceutical products</i>	100,2	101,4	101,4	101,4
21.2 Proizvodnja farmaceutskih pripravaka <i>Manufacture of pharmaceutical preparations</i>	102,9	104,2	105,4	106,2
22 Proizvodnja proizvoda od gume i plastike <i>Manufacture of rubber and plastic products</i>	101,4	99,3	98,6	100,4
22.1 Proizvodnja vanjskih i unutrašnjih guma za vozila; protektiranje vanjskih guma <i>Manufacture of rubber tyres and tubes; retreading and rebuilding of rubber tyres</i>	99,8	99,5	98,6	99,6
22.2 Proizvodnja proizvoda od plastike <i>Manufacture of plastic products</i>	101,5	99,2	98,5	100,5
23 Proizvodnja ostalih nemetalnih mineralnih proizvoda <i>Manufacture of other non-metallic mineral products</i>	99,4	98,7	97,3	98,4
23.1 Proizvodnja stakla i proizvoda od stakla <i>Manufacture of glass and glass products</i>	100,0	99,4	97,2	98,3
23.2 Proizvodnja vatrostalnih proizvoda <i>Manufacture of refractory products</i>	83,0	79,2	82,3	87,9
23.3 Proizvodnja proizvoda od gline za građevinarstvo <i>Manufacture of clay building materials</i>	99,6	99,9	91,6	98,1
23.4 Proizvodnja ostalih proizvoda od porculana i keramike <i>Manufacture of other porcelain and ceramic products</i>	97,2	91,2	89,4	88,8
23.5 Proizvodnja cementa, vapna i gipsa <i>Manufacture of cement, lime and plaster</i>	100,1	98,9	97,7	98,1
23.6 Proizvodnja proizvoda od betona, cementa i gipsa <i>Manufacture of articles of concrete, cement and plaster</i>	99,9	100,4	101,0	101,5
23.7 Rezanje, oblikovanje i obrada kamena <i>Cutting, shaping and finishing of stone</i>	96,8	98,5	101,2	101,0
23.9 Proizvodnja brusnih proizvoda i nemetalnih mineralnih proizvoda, d. n. <i>Manufacture of abrasive products and non-metallic mineral products n. e. c.</i>	101,1	100,5	100,1	100,8

2.2. INDEKSI BROJA ZAPOSLENIH PREMA PODRUČJIMA, ODJELJCIMA I SKUPINAMA NKD-a 2007. PO TROMJESEČJIMA ZA 2020.
INDICES OF NUMBER OF PERSONS EMPLOYED, ACCORDING TO NKD 2007. SECTIONS, DIVISIONS AND GROUPS, BY QUARTERS, 2020

(nastavak)
 (continued)

2019. = 100

	2020.			
	I. – III.	IV. – VI.	VII. – IX.	X. – XII.
24 Proizvodnja metala <i>Manufacture of basic metals</i>	98,6	95,9	94,9	98,4
24.1 Proizvodnja sirovog željeza, čelika i ferolegura <i>Manufacture of basic iron and steel and of ferro-alloys</i>	95,5	93,1	96,0	114,1
24.2 Proizvodnja čeličnih cijevi i pribora <i>Manufacture of tubes, pipes, hollow profiles and related fittings, of steel</i>	100,6	105,1	103,9	103,8
24.3 Proizvodnja ostalih proizvoda primarne prerade čelika <i>Manufacture of other products of first processing of steel</i>	100,8	98,2	95,9	96,3
24.4 Proizvodnja plemenitih i ostalih obojenih metala <i>Manufacture of basic precious and other non-ferrous metals</i>	99,3	100,4	100,3	100,6
24.5 Lijevanje metala <i>Casting of metals</i>	98,3	94,0	92,6	96,7
25 Proizvodnja gotovih metalnih proizvoda, osim strojeva i opreme <i>Manufacture of fabricated metal products, except machinery and equipment</i>	102,0	100,6	100,3	101,4
25.1 Proizvodnja metalnih konstrukcija <i>Manufacture of structural metal products</i>	101,2	101,1	100,4	100,0
25.2 Proizvodnja metalnih cisterni, rezervoara i sličnih posuda <i>Manufacture of tanks, reservoirs and containers of metal</i>	105,0	97,8	97,2	99,1
25.3 Proizvodnja parnih kotlova, osim kotlova za centralno grijanje toplom vodom <i>Manufacture of steam generators, except central heating hot water boilers</i>	98,6	97,7	96,8	97,7
25.4 Proizvodnja oružja i streljiva <i>Manufacture of weapons and ammunition</i>	92,8	96,0	107,1	115,0
25.5 Kovanje, prešanje, štancanje i valjanje metala; metalurgija praha <i>Forging, pressing, stamping and roll forming of metal; powder metallurgy</i>	101,7	101,0	100,4	103,2
25.6 Obrada i prevlačenje metala; strojna obrada metala <i>Treatment and coating of metals; machining</i>	134,1	127,6	120,3	116,7
25.7 Proizvodnja sječiva, alata i opće željezne robe <i>Manufacture of cutlery, tools and general hardware</i>	100,7	99,2	99,8	102,1
25.9 Proizvodnja ostalih gotovih proizvoda od metala <i>Manufacture of other fabricated metal products</i>	93,8	91,7	90,2	92,0
26 Proizvodnja računala te elektroničkih i optičkih proizvoda <i>Manufacture of computer, electronic and optical products</i>	101,1	98,8	99,1	103,9
26.1 Proizvodnja elektroničkih komponenta i ploča <i>Manufacture of electronic components and boards</i>	105,9	88,8	91,1	116,2
26.2 Proizvodnja računala i periferne opreme <i>Manufacture of computers and peripheral equipment</i>	95,2	92,3	96,3	98,8
26.3 Proizvodnja komunikacijske opreme <i>Manufacture of communication equipment</i>	103,1	103,4	103,8	105,5
26.5 Proizvodnja instrumenata i aparata za mjerenje, ispitivanje i navigaciju; proizvodnja satova <i>Manufacture of instruments and appliances for measuring, testing and navigation; watches and clocks</i>	93,6	93,5	91,0	92,1
26.6 Proizvodnja opreme za zračenje, elektromedicinske i elektroterapeutske opreme <i>Manufacture of irradiation, electromedical and electrotherapeutic equipment</i>	100,0	100,0	100,0	100,0
27 Proizvodnja električne opreme <i>Manufacture of electrical equipment</i>	95,9	96,1	95,9	95,8
27.1 Proizvodnja elektromotora, generatora, transformatora te uređaja za distribuciju i kontrolu električne energije <i>Manufacture of electric motors, generators, transformers and electricity distribution and control apparatus</i>	98,0	97,7	97,4	98,3
27.2 Proizvodnja baterija i akumulatora <i>Manufacture of batteries and accumulators</i>	122,1	125,3	136,5	147,5
27.3 Proizvodnja žice i elektroinstalacijskog materijala <i>Wiring and wiring devices</i>	95,8	93,3	90,2	88,6
27.4 Proizvodnja električne opreme za rasvjetu <i>Manufacture of electric lighting equipment</i>	85,1	79,1	77,9	74,6
27.5 Proizvodnja aparata za kućanstvo <i>Manufacture of domestic appliances</i>	94,6	88,6	94,0	75,8
27.9 Proizvodnja ostale električne opreme <i>Manufacture of other electrical equipment</i>	88,9	96,0	97,2	98,6
28 Proizvodnja strojeva i uređaja, d. n. <i>Manufacture of machinery and equipment n. e. c.</i>	95,3	92,6	90,3	90,4
28.1 Proizvodnja strojeva za opće namjene <i>Manufacture of general-purpose machinery</i>	93,9	89,7	89,3	89,0
28.2 Proizvodnja ostalih strojeva za opće namjene <i>Manufacture of other general-purpose machinery</i>	101,7	102,3	99,2	102,2
28.3 Proizvodnja strojeva za poljoprivredu i šumarstvo <i>Manufacture of agricultural and forestry machinery</i>	90,2	87,1	85,4	85,3
28.4 Proizvodnja strojeva za obradu metala i alatnih strojeva <i>Manufacture of metal forming machinery and machine tools</i>	90,4	87,0	72,6	67,7
28.9 Proizvodnja ostalih strojeva za posebne namjene <i>Manufacture of other special purpose machinery</i>	94,8	91,4	89,6	88,7
29 Proizvodnja motornih vozila, prikolica i poluprikolica <i>Manufacture of motor vehicles, trailers and semi-trailers</i>	102,9	94,5	96,9	105,5
29.1 Proizvodnja motornih vozila <i>Manufacture of motor vehicles</i>	110,1	102,4	104,1	109,2
29.2 Proizvodnja karoserija za motorna vozila, prikolica i poluprikolica <i>Manufacture of bodies (coachwork) for motor vehicles; manufacture of trailers and semi-trailers</i>	104,3	103,4	100,5	100,9

2.2. INDEKSI BROJA ZAPOSLENIH PREMA PODRUČJIMA, ODJELJCIMA I SKUPINAMA NKD-a 2007. PO TROMJESEČJIMA ZA 2020.
INDICES OF NUMBER OF PERSONS EMPLOYED, ACCORDING TO NKD 2007. SECTIONS, DIVISIONS AND GROUPS, BY QUARTERS, 2020

(nastavak)
(continued)

2019. = 100

	2020.			
	I. – III.	IV. – VI.	VII. – IX.	X. – XII.
29.3 Proizvodnja dijelova i pribora za motorna vozila <i>Manufacture of parts and accessories for motor vehicles</i>	99,9	88,9	93,2	105,7
30 Proizvodnja ostalih prijevoznih sredstava <i>Manufacture of other transport equipment</i>	89,9	89,3	86,8	83,5
30.1 Gradnja brodova i čamaca <i>Building of ships and boats</i>	84,6	81,1	79,9	74,7
30.2 Proizvodnja željezničkih lokomotiva i tračničkih vozila <i>Manufacture of railway locomotives and rolling stock</i>	99,1	106,8	110,6	112,7
30.3 Proizvodnja zrakoplova i svemirskih letjelica te srodnih prijevoznih sredstava i opreme <i>Manufacture of air and spacecraft and related machinery</i>	102,0	105,3	78,9	69,6
30.4 Proizvodnja vojnih borbenih vozila <i>Manufacture of military fighting vehicles</i>	92,8	83,0	75,0	71,4
30.9 Proizvodnja prijevoznih sredstava, d. n. <i>Manufacture of transport equipment n. e. c.</i>	103,6	106,3	119,9	139,8
31 Proizvodnja namještaja <i>Manufacture of furniture</i>	99,1	96,0	95,2	97,4
31.0 Proizvodnja namještaja <i>Manufacture of furniture</i>	99,1	96,0	95,2	97,4
32 Ostala prerađivačka industrija <i>Other manufacturing</i>	93,2	96,1	94,2	94,9
32.1 Proizvodnja nakita, imitacije nakita (bižuterije) i srodnih proizvoda <i>Manufacture of jewellery, bijouterie and related articles</i>	111,8	111,1	115,4	112,9
32.2 Proizvodnja glazbenih instrumenata <i>Manufacture of musical instruments</i>	102,1	100,0	91,7	97,9
32.3 Proizvodnja sportske opreme <i>Manufacture of sports goods</i>	107,5	104,8	112,0	117,6
32.4 Proizvodnja igara i igračaka <i>Manufacture of games and toys</i>	108,8	100,0	99,1	104,4
32.5 Proizvodnja medicinskih i stomatoloških instrumenata i pribora <i>Manufacture of medical and dental instruments and supplies</i>	93,7	96,1	91,3	90,2
32.9 Prerađivačka industrija, d. n. <i>Manufacturing n. e. c.</i>	86,3	92,0	91,6	93,9
33 Popravak i instaliranje strojeva i opreme <i>Repair and installation of machinery and equipment</i>	98,7	96,6	95,4	95,3
33.1 Popravak proizvoda od metala, strojeva i opreme <i>Repair of fabricated metal products, machinery and equipment</i>	98,8	96,4	95,1	94,9
33.2 Instaliranje industrijskih strojeva i opreme <i>Installation of industrial machinery and equipment</i>	98,2	97,8	97,7	98,3
D Opskrba električnom energijom, plinom, parom i klimatizacija <i>Electricity, gas, steam and air conditioning supply</i>	98,2	98,3	99,4	99,9
35 Opskrba električnom energijom, plinom, parom i klimatizacija <i>Electricity, gas, steam and air conditioning supply</i>	98,2	98,3	99,4	99,9
35.1 Proizvodnja, prijenos i distribucija električne energije <i>Electric power generation, transmission and distribution</i>	97,7	97,9	99,2	99,7
35.2 Proizvodnja plina; distribucija plinovitih goriva distribucijskom mrežom <i>Manufacture of gas; distribution of gaseous fuels through mains</i>	101,1	100,4	100,5	101,0

2.3. INDEKSI PROIZVODNOSTI RADA U INDUSTRIJI PREMA PODRUČJIMA, ODJELJCIMA I SKUPINAMA NKD-a 2007. ZA 2020.
INDICES OF LABOUR PRODUCTIVITY IN INDUSTRY, ACCORDING TO NKD 2007. SECTIONS, DIVISIONS AND GROUPS, 2020

2019. = 100

	2020.											
	I.	II.	III.	IV.	V.	VI.	VII.	VIII.	IX.	X.	XI.	XII.
Ukupno <i>Total</i>	96,3	103,2	99,7	92,4	88,0	104,1	102,0	102,0	103,8	103,3	100,7	106,9
B Rudarstvo i vađenje <i>Mining and quarrying</i>	88,2	93,9	90,3	88,0	89,2	94,7	92,9	94,5	87,3	93,4	97,6	99,4
06 Vađenje sirove nafte i prirodnog plina <i>Extraction of crude petroleum and natural gas</i>	92,1	95,0	94,3	94,2	101,8	93,8	93,1	92,3	73,7	92,6	94,3	92,8
06.1 Vađenje sirove nafte <i>Extraction of crude petroleum</i>	97,5	98,5	95,8	94,9	104,3	93,5	94,6	92,4	88,5	92,7	95,1	94,6
06.2 Vađenje prirodnog plina <i>Extraction of natural gas</i>	87,8	92,5	93,3	93,0	99,7	96,6	93,6	93,4	62,7	94,0	95,0	92,5
08 Ostalo rudarstvo i vađenje <i>Other mining and quarrying</i>	108,1	106,3	94,1	87,1	83,6	109,5	101,9	107,8	110,6	94,7	104,5	115,8
08.1 Vađenje kamena, pijeska i gline <i>Quarrying of stone, sand and clay</i>	111,4	105,5	93,4	84,2	84,7	106,6	100,3	105,9	108,1	95,7	108,4	122,9
08.9 Rudarstvo i vađenje, d. n. <i>Mining and quarrying products n. e. c.</i>	89,5	111,7	100,9	107,4	76,8	131,0	113,2	117,4	126,9	88,0	84,6	77,9

2.3. INDEKSI PROIZVODNOSTI RADA U INDUSTRIJI PREMA PODRUČJIMA, ODJELJCIMA I SKUPINAMA NKD-a 2007. ZA 2020.
INDICES OF LABOUR PRODUCTIVITY IN INDUSTRY, ACCORDING TO NKD 2007. SECTIONS, DIVISIONS AND GROUPS, 2020

(nastavak)
 (continued)

2019. = 100

		2020.											
		I.	II.	III.	IV.	V.	VI.	VII.	VIII.	IX.	X.	XI.	XII.
09	Pomoćne uslužne djelatnosti u rudarstvu <i>Mining support service activities</i>	88,4	97,7	97,8	93,3	86,5	102,1	97,1	93,7	103,9	93,6	102,1	108,7
09.1	Pomoćne djelatnosti za vađenje nafte i prirodnog plina <i>Support activities for petroleum and natural gas extraction</i>	88,6	97,7	97,8	93,4	86,5	101,8	96,6	93,5	103,4	93,3	101,9	108,4
09.9	Pomoćne djelatnosti za ostalo rudarstvo i vađenje <i>Support activities for other mining and quarrying</i>	74,9	99,8	99,8	99,8	99,8	133,1	133,1	99,8	177,5	133,2	133,2	133,1
C	Prerađivačka industrija <i>Manufacturing</i>	97,2	103,8	98,7	92,5	86,0	104,0	100,6	101,8	103,7	103,4	100,8	107,0
10	Proizvodnja prehrambenih proizvoda <i>Manufacture of food products</i>	102,4	109,5	110,5	90,1	86,8	110,3	98,0	102,5	104,0	100,8	102,3	113,1
10.1	Prerada i konzerviranje mesa i proizvodnja mesnih proizvoda <i>Processing and preserving of meat and production of meat products</i>	101,7	104,7	110,8	90,7	86,2	105,3	96,3	98,3	100,1	93,2	95,0	101,6
10.2	Prerada i konzerviranje riba, rakova i mekušaca <i>Processed and preserved fish, crustaceans and molluscs</i>	100,7	131,6	106,8	89,7	89,2	135,9	106,1	99,1	105,7	105,8	102,5	98,8
10.3	Prerada i konzerviranje voća i povrća <i>Processing and preserving of fruit and vegetables</i>	94,4	130,6	115,3	109,1	87,0	143,8	96,4	96,4	93,2	107,9	122,7	110,9
10.4	Proizvodnja biljnih i životinjskih ulja i masti <i>Manufacture of vegetable and animal oils and fats</i>	106,9	125,4	145,7	89,5	71,3	96,0	96,5	129,6	95,7	131,7	95,1	120,6
10.5	Proizvodnja mliječnih proizvoda <i>Manufacture of dairy products</i>	96,5	104,6	109,9	83,5	98,7	101,0	87,4	91,3	103,0	97,7	106,9	110,9
10.6	Proizvodnja mlinarskih proizvoda, škroba i škrobnih proizvoda <i>Manufacture of grain mill products, starches and starch products</i>	106,9	122,6	154,7	111,6	89,5	94,3	101,4	88,0	105,1	97,7	101,6	92,7
10.7	Proizvodnja pekarskih i brašnatih proizvoda te kolača <i>Manufacture of bakery and farinaceous products</i>	102,7	108,0	97,7	91,1	83,1	102,1	103,4	103,3	103,4	101,2	100,9	111,4
10.8	Proizvodnja ostalih prehrambenih proizvoda <i>Manufacture of other food products</i>	109,1	109,0	107,0	84,9	81,8	117,7	97,8	120,6	110,4	101,2	103,8	135,6
10.9	Proizvodnja pripremljene hrane za životinje <i>Manufacture of prepared animal feeds</i>	96,0	104,1	118,6	100,0	88,4	118,9	112,7	105,8	110,8	103,6	104,9	113,6
11	Proizvodnja pića <i>Manufacture of beverages</i>	103,4	101,4	88,0	51,6	81,2	82,6	84,6	79,8	85,2	87,2	86,9	87,5
11.0	Proizvodnja pića <i>Manufacture of beverages</i>	103,4	101,4	88,0	51,6	81,2	82,6	84,6	79,8	85,2	87,2	86,9	87,5
12	Proizvodnja duhanskih proizvoda <i>Manufacture of tobacco products</i>	117,0	89,9	77,1	89,1	52,2	97,9	105,7	100,9	112,6	100,7	111,6	140,4
12.0	Proizvodnja duhanskih proizvoda <i>Manufacture of tobacco products</i>	117,0	89,9	77,1	89,1	52,2	97,9	105,7	100,9	112,6	100,7	111,6	140,4
13	Proizvodnja tekstila <i>Manufacture of textiles</i>	94,8	105,9	85,9	66,5	78,9	82,6	72,7	79,1	80,8	75,3	68,0	94,8
13.1	Priprema i pređenje tekstilnih vlakana <i>Preparation and spinning of textile fibres</i>	96,1	90,9	92,8	52,1	66,9	60,2	53,5	57,9	92,8	85,7	74,5	92,3
13.2	Tkanje tekstila <i>Weaving of textiles</i>	98,8	137,4	82,5	59,7	98,2	132,3	66,8	59,5	64,0	68,0	57,5	127,0
13.3	Dovršavanje tekstila <i>Finishing of textiles</i>	56,6	104,7	45,9	60,4	94,7	119,0	41,7	42,4	32,9	43,2	68,1	42,4
13.9	Proizvodnja ostalog tekstila <i>Manufacture of other textiles</i>	91,8	100,0	103,3	109,3	98,0	91,5	110,2	109,7	109,3	91,7	90,5	110,6
14	Proizvodnja odjeće <i>Manufacture of wearing apparel</i>	91,2	94,1	78,8	66,7	63,5	102,6	81,3	90,3	83,4	88,7	82,7	119,5
14.1	Proizvodnja odjeće, osim krznene odjeće <i>Manufacture of wearing apparel, except fur apparel</i>	90,1	85,8	68,1	65,6	59,3	101,3	75,1	87,7	78,5	82,6	76,6	98,1
14.2	Proizvodnja predmeta od krzna <i>Manufacture of articles of fur</i>	190,6	170,5	33,8	-	-	-	318,7	-	-	341,8	955,5	44,4
14.3	Proizvodnja pletene i kukičane odjeće <i>Manufacture of knitted and crocheted apparel</i>	94,3	115,2	103,4	68,3	70,0	104,0	91,1	94,7	92,1	102,5	95,5	173,1
15	Proizvodnja kože i srodnih proizvoda <i>Manufacture of leather and related products</i>	93,0	97,4	96,8	60,2	65,8	87,3	100,0	97,9	102,4	94,9	99,5	105,4
15.1	Štavljenje i obrada kože; proizvodnja putnih i ručnih torba, sedlarskih i remenarskih proizvoda; dorada i bojenje krzna <i>Tanning and dressing of leather; manufacture of luggage, handbags, saddlery and harness; dressing and dyeing of fur</i>	89,9	104,1	80,9	32,7	38,3	82,8	106,1	124,2	109,7	115,9	127,7	130,7
15.2	Proizvodnja obuće <i>Manufacture of footwear</i>	94,3	94,4	103,1	71,3	78,5	89,3	97,4	85,0	99,2	85,1	87,5	92,4

2.3. INDEKSI PROIZVODNOSTI RADA U INDUSTRIJI PREMA PODRUČJIMA, ODJELJCIMA I SKUPINAMA NKD-a 2007. ZA 2020.
INDICES OF LABOUR PRODUCTIVITY IN INDUSTRY, ACCORDING TO NKD 2007. SECTIONS, DIVISIONS AND GROUPS, 2020.

(nastavak)
 (continued)

2019. = 100

	2020.											
	I.	II.	III.	IV.	V.	VI.	VII.	VIII.	IX.	X.	XI.	XII.
16 Prerada drva i proizvoda od drva i pluta, osim namještaja; proizvodnja predmeta od slame i pletarskih materijala <i>Manufacture of wood and of products of wood and cork, except furniture; manufacture of articles of straw and plaiting materials</i>	101,3	94,9	88,6	83,3	86,6	102,6	93,1	95,3	108,1	107,7	104,5	112,4
16.1 Piljenje i blanjanje drva <i>Sawmilling and planing of wood</i>	106,4	102,7	87,4	86,1	85,2	93,1	80,6	88,1	96,7	101,3	95,1	95,3
16.2 Proizvodnja proizvoda od drva, pluta, slame i pletarskih materijala <i>Manufacture of products of wood, cork, straw and plaiting materials</i>	96,7	88,1	89,8	80,6	87,6	111,6	105,2	102,4	117,5	111,9	112,8	132,0
17 Proizvodnja papira i proizvoda od papira <i>Manufacture of paper and paper products</i>	100,2	109,7	101,8	88,9	88,9	102,7	90,8	91,9	95,4	98,7	93,7	108,2
17.1 Proizvodnja celuloze, papira i kartona <i>Manufacture of pulp, paper and paperboard</i>	118,2	111,1	96,5	76,9	95,1	103,4	82,7	94,8	86,6	100,5	87,6	124,2
17.2 Proizvodnja proizvoda od papira i kartona <i>Manufacture of articles of paper and paperboard</i>	97,0	113,0	103,7	93,8	87,0	103,0	94,2	91,0	98,1	98,5	97,1	102,6
18 Tiskanje i umnožavanje snimljenih zapisa <i>Printing and reproduction of recorded media</i>	107,2	93,7	85,8	96,8	84,7	108,6	93,5	98,1	98,3	90,4	109,6	113,6
18.1 Tiskanje i uslužne djelatnosti povezane s tiskanjem <i>Printing and service activities related to printing</i>	107,2	93,7	85,8	96,8	84,7	108,6	93,5	98,1	98,3	90,4	109,6	113,6
19 Proizvodnja koksa i rafiniranih naftnih proizvoda <i>Manufacture of coke and refined petroleum products</i>	129,7	60,1	403,5	948,7	320,4	107,4	95,0	83,2	106,8	89,4	39,5	15,2
19.2 Proizvodnja rafiniranih naftnih proizvoda <i>Manufacture of refined petroleum products</i>	129,7	60,1	403,5	948,7	320,4	107,4	95,0	83,2	106,8	89,4	39,5	15,2
20 Proizvodnja kemikalija i kemijskih proizvoda <i>Manufacture of chemicals and chemical products</i>	113,1	128,0	107,9	130,1	98,7	120,1	127,0	107,2	119,8	118,4	118,4	92,0
20.1 Proizvodnja osnovnih kemikalija, gnojiva i dušičnih spojeva, plastike i sintetičkoga kaučuka u primarnim oblicima <i>Manufacture of basic chemicals, fertilisers and nitrogen compounds, plastics and synthetic rubber in primary forms</i>	109,9	154,0	92,2	129,9	69,9	107,5	138,8	106,1	109,8	138,0	98,1	74,7
20.2 Proizvodnja pesticida i drugih agrokemijskih proizvoda <i>Manufacture of pesticides and other agro-chemical products</i>	548,6	45,3	244,2	409,8	532,0	778,5	437,8	444,7	655,4	168,3	830,9	157,9
20.3 Proizvodnja boja, lakova i sličnih premaza, grafičkih boja i kitova <i>Manufacture of paints, varnishes and similar coatings, printing ink and mastics</i>	107,1	110,7	88,7	72,3	103,5	111,4	103,3	92,9	118,2	88,3	86,3	89,4
20.4 Proizvodnja sapuna i deterdženata, sredstava za čišćenje i poliranje, parfema i toaletno-kozmetičkih preparata <i>Manufacture of soap and detergents, cleaning and polishing preparations, perfumes and toilet preparations</i>	100,5	108,6	110,4	116,3	89,9	98,6	84,5	86,3	94,5	79,6	97,2	93,4
20.5 Proizvodnja ostalih kemijskih proizvoda <i>Manufacture of other chemical products</i>	105,2	119,2	105,9	100,3	103,8	107,3	106,6	136,3	136,8	129,8	114,8	137,8
21 Proizvodnja osnovnih farmaceutskih proizvoda i farmaceutskih pripravaka <i>Manufacture of basic pharmaceutical products and pharmaceutical preparations</i>	60,0	97,5	93,6	126,3	91,5	112,4	97,3	114,5	88,3	99,7	92,8	98,8
21.1 Proizvodnja osnovnih farmaceutskih proizvoda <i>Manufacture of basic pharmaceutical products</i>	60,6	106,1	46,1	147,4	76,3	114,5	65,4	618,7	52,4	210,8	160,9	124,1
21.2 Proizvodnja farmaceutskih pripravaka <i>Manufacture of pharmaceutical preparations</i>	59,7	96,4	101,2	124,5	94,5	113,3	102,1	107,8	90,5	91,8	86,5	93,1
22 Proizvodnja proizvoda od gume i plastike <i>Manufacture of rubber and plastic products</i>	94,2	101,7	88,2	73,0	71,1	92,4	92,7	97,8	95,6	99,6	100,4	111,5
22.1 Proizvodnja vanjskih i unutrašnjih guma za vozila; protektiranje vanjskih guma <i>Manufacture of rubber tyres and tubes; retreading and rebuilding of rubber tyres</i>	71,1	105,3	127,9	162,3	129,9	158,1	145,4	103,3	159,6	90,5	129,5	125,6
22.2 Proizvodnja proizvoda od plastike <i>Manufacture of plastic products</i>	96,1	101,2	85,5	68,2	67,6	88,1	88,9	97,4	92,0	100,4	98,3	110,1
23 Proizvodnja ostalih nemetalnih mineralnih proizvoda <i>Manufacture of other non-metallic mineral products</i>	94,5	100,1	95,3	92,4	93,2	105,7	107,4	105,1	106,6	100,2	103,8	106,6
23.1 Proizvodnja stakla i proizvoda od stakla <i>Manufacture of glass and glass products</i>	98,4	100,6	96,4	87,7	79,8	100,4	104,2	99,8	85,4	75,0	80,3	83,3
23.2 Proizvodnja vatrostalnih proizvoda <i>Manufacture of refractory products</i>	72,6	81,0	114,1	100,5	86,4	74,2	68,3	78,6	77,6	92,9	124,2	131,9
23.3 Proizvodnja proizvoda od gline za građevinarstvo <i>Manufacture of clay building materials</i>	100,5	77,6	77,0	102,7	103,5	108,9	130,6	120,7	107,8	105,1	113,2	122,1
23.4 Proizvodnja ostalih proizvoda od porculana i keramike <i>Manufacture of other porcelain and ceramic products</i>	79,3	118,1	120,6	83,8	79,9	104,7	117,2	125,7	139,2	121,8	102,8	168,8
23.5 Proizvodnja cementa, vapna i gipsa <i>Manufacture of cement, lime and plaster</i>	121,7	103,8	105,1	94,9	99,8	111,3	108,0	112,0	109,9	95,5	103,0	106,2

2.3. INDEKSI PROIZVODNOSTI RADA U INDUSTRIJI PREMA PODRUČJIMA, ODJELJCIMA I SKUPINAMA NKD-a 2007. ZA 2020.
INDICES OF LABOUR PRODUCTIVITY IN INDUSTRY, ACCORDING TO NKD 2007. SECTIONS, DIVISIONS AND GROUPS, 2020.

(nastavak)
 (continued)

2019. = 100

	2020.											
	I.	II.	III.	IV.	V.	VI.	VII.	VIII.	IX.	X.	XI.	XII.
23.6 Proizvodnja proizvoda od betona, cementa i gipsa <i>Manufacture of articles of concrete, cement and plaster</i>	104,9	91,7	90,8	85,4	94,7	114,4	100,0	96,8	105,8	97,0	96,2	104,1
23.7 Rezanje, oblikovanje i obrada kamena <i>Cutting, shaping and finishing of stone</i>	70,6	108,4	92,8	100,2	88,4	98,6	102,0	91,6	109,4	127,0	120,9	124,2
23.9 Proizvodnja brusnih proizvoda i nemetalnih mineralnih proizvoda, d. n. <i>Manufacture of abrasive products and non-metallic mineral products n. e. c.</i>	82,5	90,1	78,1	77,6	89,1	91,2	104,7	130,4	104,3	94,1	106,4	88,7
24 Proizvodnja metala <i>Manufacture of basic metals</i>	81,6	90,4	83,5	94,1	78,6	103,5	98,4	110,2	99,7	115,1	124,6	113,2
24.1 Proizvodnja sirovog željeza, čelika i ferolegura <i>Manufacture of basic iron and steel and of ferro-alloys</i>	-	-	-	-	-	-	-	-	-	570,0	-	142,6
24.2 Proizvodnja čeličnih cijevi i pribora <i>Manufacture of tubes, pipes, hollow profiles and related fittings, of steel</i>	90,7	106,7	57,7	61,5	79,7	100,7	91,6	105,0	71,9	62,6	62,9	91,2
24.3 Proizvodnja ostalih proizvoda primarne prerade čelika <i>Manufacture of other products of first processing of steel</i>	110,6	92,3	96,7	80,4	86,9	125,2	124,9	117,1	148,1	111,2	140,8	148,0
24.4 Proizvodnja plemenitih i ostalih obojenih metala <i>Manufacture of basic precious and other non-ferrous metals</i>	90,1	113,9	123,2	114,2	80,9	114,6	106,1	119,6	106,2	108,4	109,6	111,5
24.5 Lijevanje metala <i>Casting of metals</i>	101,3	93,8	90,8	118,8	70,3	94,2	96,3	97,9	111,6	115,4	113,4	105,9
25 Proizvodnja gotovih metalnih proizvoda, osim strojeva i opreme <i>Manufacture of fabricated metal products, except machinery and equipment</i>	101,8	104,7	96,5	103,7	87,3	110,8	108,8	111,0	123,1	116,4	117,7	131,3
25.1 Proizvodnja metalnih konstrukcija <i>Manufacture of structural metal products</i>	104,2	91,6	88,4	73,2	86,4	108,4	97,3	95,8	119,2	106,2	113,5	115,1
25.2 Proizvodnja metalnih cisterni, rezervoara i sličnih posuda <i>Manufacture of tanks, reservoirs and containers of metal</i>	85,0	134,2	76,0	60,4	82,7	96,9	69,0	90,0	109,7	80,5	82,2	91,2
25.3 Proizvodnja parnih kotlova, osim kotlova za centralno grijanje toplom vodom <i>Manufacture of steam generators, except central heating hot water boilers</i>	73,7	65,2	112,8	82,1	26,6	41,1	116,6	68,1	89,5	38,9	116,3	38,8
25.4 Proizvodnja oružja i streljiva <i>Manufacture of weapons and ammunition</i>	136,8	205,3	96,3	484,9	128,9	146,9	222,3	628,8	390,1	276,5	211,7	269,0
25.5 Kovanje, prešanje, štancanje i valjanje metala; metalurgija praha <i>Forging, pressing, stamping and roll forming of metal; powder metallurgy</i>	95,7	111,6	104,4	47,8	46,7	37,5	95,3	76,4	110,2	98,6	118,2	131,4
25.6 Obrada i prevlačenje metala; strojna obrada metala <i>Treatment and coating of metals; machining</i>	75,0	64,7	79,6	81,1	71,6	75,2	74,5	75,2	79,0	74,0	71,7	95,2
25.7 Proizvodnja sječiva, alata i opće željezne robe <i>Manufacture of cutlery, tools and general hardware</i>	105,6	95,2	118,0	97,1	82,1	120,9	91,0	105,1	101,4	99,9	110,7	126,7
25.9 Proizvodnja ostalih gotovih proizvoda od metala <i>Manufacture of other fabricated metal products</i>	113,3	126,7	109,3	102,8	108,8	134,6	113,8	112,1	106,6	135,6	109,5	104,6
26 Proizvodnja računala te elektroničkih i optičkih proizvoda <i>Manufacture of computer, electronic and optical products</i>	95,5	87,4	82,0	80,8	62,7	99,0	109,9	113,8	116,8	116,1	106,5	123,7
26.1 Proizvodnja elektroničkih komponenta i ploča <i>Manufacture of electronic components and boards</i>	131,5	130,5	126,3	117,0	111,6	151,7	138,9	128,5	142,2	137,1	112,7	125,8
26.2 Proizvodnja računala i periferne opreme <i>Manufacture of computers and peripheral equipment</i>	201,9	50,3	39,2	70,7	58,0	96,8	189,3	74,7	72,5	101,8	57,1	145,0
26.3 Proizvodnja komunikacijske opreme <i>Manufacture of communication equipment</i>	92,1	59,0	40,6	58,9	45,7	76,2	75,0	122,2	88,0	101,0	104,3	83,9
26.5 Proizvodnja instrumenata i aparata za mjerenje, ispitivanje i navigaciju; proizvodnja satova <i>Manufacture of instruments and appliances for measuring, testing and navigation; watches and clocks</i>	85,2	96,3	96,0	76,4	47,1	87,5	97,6	118,8	129,8	122,2	113,3	132,7
26.6 Proizvodnja opreme za zračenje, elektromedicinske i elektroterapeutske opreme <i>Manufacture of irradiation, electromedical and electrotherapeutic equipment</i>	90,8	93,5	67,7	15,6	49,5	93,1	105,5	85,0	85,0	78,2	96,0	99,1
27 Proizvodnja električne opreme <i>Manufacture of electrical equipment</i>	93,3	102,7	98,8	92,3	90,0	125,1	98,0	113,1	106,2	132,4	98,5	118,6
27.1 Proizvodnja elektromotora, generatora, transformatora te uređaja za distribuciju i kontrolu električne energije <i>Manufacture of electric motors, generators, transformers and electricity distribution and control apparatus</i>	97,2	118,8	103,0	117,5	107,1	154,9	90,8	126,5	104,3	138,9	97,1	84,7
27.2 Proizvodnja baterija i akumulatora <i>Manufacture of batteries and accumulators</i>	9,8	21,2	125,3	-	790,2	572,0	554,2	751,7	786,9	186,6	363,1	160,8
27.3 Proizvodnja žice i elektroinstalacijskog materijala <i>Wiring and wiring devices</i>	105,4	113,1	94,2	105,0	110,3	133,6	121,3	109,3	113,4	115,5	110,2	107,9
27.4 Proizvodnja električne opreme za rasvjetu <i>Manufacture of electric lighting equipment</i>	136,3	118,1	159,9	25,4	33,4	104,3	72,9	221,7	104,8	48,3	236,4	117,0
27.5 Proizvodnja aparata za kućanstvo <i>Manufacture of domestic appliances</i>	99,3	76,8	78,9	58,6	102,7	127,3	132,6	91,3	115,2	94,7	64,2	58,8
27.9 Proizvodnja ostale električne opreme <i>Manufacture of other electrical equipment</i>	79,2	75,4	88,9	52,6	54,5	72,3	105,8	92,8	109,8	191,3	90,7	274,6

2.3. INDEKSI PROIZVODNOSTI RADA U INDUSTRIJI PREMA PODRUČJIMA, ODJELJCIMA I SKUPINAMA NKD-a 2007. ZA 2020.
INDICES OF LABOUR PRODUCTIVITY IN INDUSTRY, ACCORDING TO NKD 2007. SECTIONS, DIVISIONS AND GROUPS, 2020

(nastavak)
 (continued)

2019. = 100

		2020.											
		I.	II.	III.	IV.	V.	VI.	VII.	VIII.	IX.	X.	XI.	XII.
28	Proizvodnja strojeva i uređaja, d. n. <i>Manufacture of machinery and equipment n. e. c.</i>	94,8	111,0	87,9	81,1	80,3	107,0	100,8	108,5	100,1	106,4	104,3	109,3
28.1	Proizvodnja strojeva za opće namjene <i>Manufacture of general-purpose machinery</i>	131,6	148,5	111,1	104,4	77,5	122,3	107,6	114,0	111,1	108,0	106,9	114,6
28.2	Proizvodnja ostalih strojeva za opće namjene <i>Manufacture of other general-purpose machinery</i>	101,6	108,0	72,8	95,8	106,7	133,8	103,9	112,0	75,3	102,3	125,4	101,9
28.3	Proizvodnja strojeva za poljoprivredu i šumarstvo <i>Manufacture of agricultural and forestry machinery</i>	166,9	87,6	256,9	51,0	48,0	63,8	136,6	147,5	339,0	167,8	82,9	180,2
28.4	Proizvodnja strojeva za obradu metala i alatnih strojeva <i>Manufacture of metal forming machinery and machine tools</i>	61,7	134,1	52,9	42,4	82,6	48,9	48,6	57,1	40,5	62,5	70,6	199,3
28.9	Proizvodnja ostalih strojeva za posebne namjene <i>Manufacture of other special purpose machinery</i>	61,1	92,9	58,5	69,9	65,2	87,4	82,3	97,2	95,8	101,3	90,9	95,4
29	Proizvodnja motornih vozila, prikolica i poluprikolica <i>Manufacture of motor vehicles, trailers and semi-trailers</i>	94,0	84,7	70,7	51,0	30,4	78,5	97,6	113,6	101,6	90,6	80,5	71,4
29.1	Proizvodnja motornih vozila <i>Manufacture of motor vehicles</i>	126,9	43,4	55,4	77,4	18,3	66,4	105,2	153,1	86,2	147,2	37,0	28,4
29.2	Proizvodnja karoserija za motorna vozila, prikolica i poluprikolica <i>Manufacture of bodies (coachwork) for motor vehicles; manufacture of trailers and semi-trailers</i>	73,0	107,7	85,6	131,9	64,6	92,5	70,7	114,7	89,6	95,4	74,3	83,6
29.3	Proizvodnja dijelova i pribora za motorna vozila <i>Manufacture of parts and accessories for motor vehicles</i>	106,5	97,3	74,0	26,1	28,5	82,0	103,4	107,5	111,4	86,0	108,7	116,5
30	Proizvodnja ostalih prijevoznih sredstava <i>Manufacture of other transport equipment</i>	115,0	86,9	122,7	116,3	109,1	66,4	127,9	147,6	134,0	104,1	108,6	93,0
30.1	Gradnja brodova i čamaca <i>Building of ships and boats</i>	115,2	135,3	81,9	160,9	72,7	90,2	59,9	64,2	34,1	127,2	103,1	132,9
30.2	Proizvodnja željezničkih lokomotiva i tračničkih vozila <i>Manufacture of railway locomotives and rolling stock</i>	105,7	47,3	126,8	68,3	125,2	55,6	128,8	222,6	333,2	157,3	90,5	60,4
30.3	Proizvodnja zrakoplova i svemirskih letjelica te srodnih prijevoznih sredstava i opreme <i>Manufacture of air and spacecraft and related machinery</i>	104,7	94,6	113,2	130,0	77,6	33,9	108,0	161,9	79,5	84,4	104,5	105,8
30.4	Proizvodnja vojnih borbenih vozila <i>Manufacture of military fighting vehicles</i>	35,5	16,0	134,6	21,4	168,8	35,0	1)	108,3	129,6	58,0	717,6	65,2
30.9	Proizvodnja prijevoznih sredstava, d. n. <i>Manufacture of transport equipment n. e. c.</i>	96,4	174,1	65,6	75,2	75,8	109,3	115,5	144,3	90,4	70,2	83,3	87,9
31	Proizvodnja namještaja <i>Manufacture of furniture</i>	113,2	109,2	80,1	42,6	64,5	87,4	105,7	106,4	97,4	94,6	87,0	93,9
31.0	Proizvodnja namještaja <i>Manufacture of furniture</i>	113,2	109,2	80,1	42,6	64,5	87,4	105,7	106,4	97,4	94,6	87,0	93,9
32	Ostala prerađivačka industrija <i>Other manufacturing</i>	108,0	98,5	93,0	74,0	63,9	80,9	110,0	108,9	103,3	95,9	127,6	161,1
32.1	Proizvodnja nakita, imitacije nakita (bižuterije) i srodnih proizvoda <i>Manufacture of jewellery, bijouterie and related articles</i>	122,4	68,1	63,8	16,2	13,5	64,3	47,6	53,8	58,5	29,9	50,0	974,8
32.2	Proizvodnja glazbenih instrumenata <i>Manufacture of musical instruments</i>	76,1	41,5	1)	71,8	1)	-	178,0	35,4	-	826,7	7,0	177,3
32.3	Proizvodnja sportske opreme <i>Manufacture of sports goods</i>	61,5	60,0	42,3	28,5	42,6	88,1	110,3	125,1	103,6	157,5	167,4	155,8
32.4	Proizvodnja igara i igraćaka <i>Manufacture of games and toys</i>	153,8	46,8	110,4	47,5	54,6	64,1	83,0	123,3	63,5	46,8	40,9	114,0
32.5	Proizvodnja medicinskih i stomatoloških instrumenata i pribora <i>Manufacture of medical and dental instruments and supplies</i>	95,0	80,3	82,7	45,3	52,9	72,0	107,3	91,7	88,2	107,9	65,8	134,0
32.9	Prerađivačka industrija, d. n. <i>Manufacturing n. e. c.</i>	131,6	151,4	110,5	125,1	87,8	90,2	129,1	133,4	122,5	91,2	212,4	128,1
33	Popravak i instaliranje strojeva i opreme <i>Repair and installation of machinery and equipment</i>	99,4	104,6	100,4	105,2	96,6	104,8	142,1	92,2	111,1	105,9	108,9	115,3
33.1	Popravak proizvoda od metala, strojeva i opreme <i>Repair of fabricated metal products, machinery and equipment</i>	100,0	97,9	90,2	85,0	85,8	105,3	98,2	94,2	99,1	101,6	94,5	101,6
33.2	Instaliranje industrijskih strojeva i opreme <i>Installation of industrial machinery and equipment</i>	94,9	104,7	114,2	115,9	98,1	102,1	170,8	90,4	114,7	101,1	111,7	119,0
D	Opskrba električnom energijom, plinom, parom i klimatizacija <i>Electricity, gas, steam and air conditioning supply</i>	96,2	102,5	107,2	90,1	100,1	105,0	108,9	106,9	106,8	104,3	101,6	109,6
35	Opskrba električnom energijom, plinom, parom i klimatizacija <i>Electricity, gas, steam and air conditioning supply</i>	96,2	102,5	107,3	90,2	100,1	105,0	109,0	106,9	106,7	104,2	101,6	109,7
35.1	Proizvodnja, prijenos i distribucija električne energije <i>Electric power generation, transmission and distribution</i>	94,9	103,9	108,5	91,3	103,4	105,4	110,4	108,2	108,0	103,0	98,1	109,5
35.2	Proizvodnja plina; distribucija plinovitih goriva distribucijskom mrežom <i>Manufacture of gas; distribution of gaseous fuels through mains</i>	99,3	95,7	100,5	84,1	83,9	102,5	101,7	98,2	99,0	111,7	118,2	109,6

1) Indeks je veći od 999.

1) The index exceeds 999.

2.4. INDEKSI PROIZVODNOSTI RADA U INDUSTRIJI PREMA PODRUČJIMA, ODJELJCIMA I SKUPINAMA NKD-a 2007. PO TROMJESEČJIMA ZA 2020.
INDICES OF LABOUR PRODUCTIVITY IN INDUSTRY, ACCORDING TO NKD 2007. SECTIONS, DIVISIONS AND GROUPS, BY QUARTERS, 2020

2019. = 100

	I. – III.	IV. – VI.	VII. – IX.	X. – XII.
Ukupno Total	99,7	94,8	102,6	103,6
B Rudarstvo i vađenje Mining and quarrying	90,8	90,6	91,6	96,8
06 Vađenje sirove nafte i prirodnog plina Extraction of crude petroleum and natural gas	93,8	96,6	86,4	93,2
06.1 Vađenje sirove nafte Extraction of crude petroleum	97,3	97,6	91,8	94,1
06.2 Vađenje prirodnog plina Extraction of natural gas	91,2	96,4	83,2	93,8
08 Ostalo rudarstvo i vađenje Other mining and quarrying	102,8	93,4	106,8	105,0
08.1 Vađenje kamena, pijeska i gline Quarrying of stone, sand and clay	103,4	91,8	104,8	109,0
08.9 Rudarstvo i vađenje, d. n. Mining and quarrying products n. e. c.	100,7	105,1	119,2	83,5
09 Pomoćne uslužne djelatnosti u rudarstvu Mining support service activities	94,6	94,0	98,2	101,5
09.1 Pomoćne djelatnosti za vađenje nafte i prirodnog plina Support activities for petroleum and natural gas extraction	94,7	93,9	97,8	101,2
09.9 Pomoćne djelatnosti za ostalo rudarstvo i vađenje Support activities for other mining and quarrying	91,5	110,9	136,8	133,2
C Prerađivačka industrija Manufacturing	99,9	94,2	102,0	103,7
10 Proizvodnja prehrambenih proizvoda Manufacture of food products	107,5	95,7	101,5	105,4
10.1 Prerada i konzerviranje mesa i proizvodnja mesnih proizvoda Processing and preserving of meat and production of meat products	105,7	94,1	98,2	96,6
10.2 Prerada i konzerviranje riba, rakova i mekušaca Processed and preserved fish, crustaceans and molluscs	113,0	104,9	103,6	102,4
10.3 Prerada i konzerviranje voća i povrća Processing and preserving of fruit and vegetables	113,4	113,3	95,3	113,8
10.4 Proizvodnja biljnih i životinjskih ulja i masti Manufacture of vegetable and animal oils and fats	126,0	85,6	107,3	115,8
10.5 Proizvodnja mliječnih proizvoda Manufacture of dairy products	103,7	94,4	93,9	105,2
10.6 Proizvodnja mlinarskih proizvoda, škroba i škrobnih proizvoda Manufacture of grain mill products, starches and starch products	128,1	98,5	98,2	97,3
10.7 Proizvodnja pekarskih i brašnatih proizvoda te kolača Manufacture of bakery and farinaceous products	102,8	92,1	103,4	104,5
10.8 Proizvodnja ostalih prehrambenih proizvoda Manufacture of other food products	108,4	94,8	109,6	113,5
10.9 Proizvodnja pripremljene hrane za životinje Manufacture of prepared animal feeds	106,2	102,4	109,8	107,4
11 Proizvodnja pića Manufacture of beverages	97,6	71,8	83,2	87,2
11.0 Proizvodnja pića Manufacture of beverages	97,6	71,8	83,2	87,2
12 Proizvodnja duhanskih proizvoda Manufacture of tobacco products	94,7	79,7	106,4	117,6
12.0 Proizvodnja duhanskih proizvoda Manufacture of tobacco products	94,7	79,7	106,4	117,6
13 Proizvodnja tekstila Manufacture of textiles	95,5	76,0	77,5	79,4
13.1 Priprema i pređenje tekstilnih vlakana Preparation and spinning of textile fibres	93,3	59,7	68,1	84,2
13.2 Tkanje tekstila Weaving of textiles	106,2	96,7	63,4	84,2
13.3 Dovršavanje tekstila Finishing of textiles	69,1	91,4	39,0	51,2
13.9 Proizvodnja ostalog tekstila Manufacture of other textiles	98,4	99,6	109,7	97,6
14 Proizvodnja odjeće Manufacture of wearing apparel	88,0	77,6	85,0	97,0
14.1 Proizvodnja odjeće, osim krznene odjeće Manufacture of wearing apparel, except fur apparel	81,3	75,4	80,4	85,8
14.2 Proizvodnja predmeta od krzna Manufacture of articles of fur	131,6	-	106,2	447,2
14.3 Proizvodnja pletene i kukičane odjeće Manufacture of knitted and crocheted apparel	104,3	80,8	92,6	123,7

2.4. INDEKSI PROIZVODNOSTI RADA U INDUSTRIJI PREMA PODRUČJIMA, ODJELJCIMA I SKUPINAMA NKD-a 2007. PO TROMJESEČJIMA ZA 2020.
INDICES OF LABOUR PRODUCTIVITY IN INDUSTRY, ACCORDING TO NKD 2007. SECTIONS, DIVISIONS AND GROUPS, BY QUARTERS, 2020

(nastavak)
 (continued)

2019. = 100

	I. – III.	IV. – VI.	VII. – IX.	X. – XII.
15 Proizvodnja kože i srodnih proizvoda <i>Manufacture of leather and related products</i>	95,7	71,1	100,1	99,9
15.1 Štavljenje i obrada kože; proizvodnja putnih i ručnih torba, sedlarskih i remenarskih proizvoda; dorada i bojenje krzna <i>Tanning and dressing of leather; manufacture of luggage, handbags, saddlery and harness; dressing and dyeing of fur</i>	91,6	51,3	113,3	124,8
15.2 Proizvodnja obuće <i>Manufacture of footwear</i>	97,3	79,7	93,9	88,3
16 Prerada drva i proizvoda od drva i pluta, osim namještaja; proizvodnja predmeta od slame i pletarskih materijala <i>Manufacture of wood and of products of wood and cork, except furniture; manufacture of articles of straw and plaiting materials</i>	94,9	90,8	98,8	108,2
16.1 Piljenje i blanjanje drva <i>Sawmilling and planing of wood</i>	98,8	88,1	88,5	97,2
16.2 Proizvodnja proizvoda od drva, pluta, slame i pletarskih materijala <i>Manufacture of products of wood, cork, straw and plaiting materials</i>	91,5	93,3	108,4	118,9
17 Proizvodnja papira i proizvoda od papira <i>Manufacture of paper and paper products</i>	103,9	93,5	92,7	100,2
17.1 Proizvodnja celuloze, papira i kartona <i>Manufacture of pulp, paper and paperboard</i>	108,6	91,8	88,0	104,1
17.2 Proizvodnja proizvoda od papira i kartona <i>Manufacture of articles of paper and paperboard</i>	104,6	94,6	94,4	99,4
18 Tiskanje i umnožavanje snimljenih zapisa <i>Printing and reproduction of recorded media</i>	95,6	96,7	96,6	104,5
18.1 Tiskanje i uslužne djelatnosti povezane s tiskanjem <i>Printing and service activities related to printing</i>	95,6	96,7	96,6	104,5
19 Proizvodnja koksa i rafiniranih naftnih proizvoda <i>Manufacture of coke and refined petroleum products</i>	197,8	458,8	95,0	48,0
19.2 Proizvodnja rafiniranih naftnih proizvoda <i>Manufacture of refined petroleum products</i>	197,8	458,8	95,0	48,0
20 Proizvodnja kemikalija i kemijskih proizvoda <i>Manufacture of chemicals and chemical products</i>	116,3	116,3	118,0	109,6
20.1 Proizvodnja osnovnih kemikalija, gnojiva i dušičnih spojeva, plastike i sintetičkoga kaučuka u primarnim oblicima <i>Manufacture of basic chemicals, fertilisers and nitrogen compounds, plastics and synthetic rubber in primary forms</i>	118,7	102,4	118,2	103,6
20.2 Proizvodnja pesticida i drugih agrokemijskih proizvoda <i>Manufacture of pesticides and other agro-chemical products</i>	279,4	573,4	512,6	385,7
20.3 Proizvodnja boja, lakova i sličnih premaza, grafičkih boja i kitova <i>Manufacture of paints, varnishes and similar coatings, printing ink and mastics</i>	102,2	95,7	104,8	88,0
20.4 Proizvodnja sapuna i deterdženata, sredstava za čišćenje i poliranje, parfema i toaletno-kozmetičkih preparata <i>Manufacture of soap and detergents, cleaning and polishing preparations, perfumes and toilet preparations</i>	106,5	101,6	88,4	90,1
20.5 Proizvodnja ostalih kemijskih proizvoda <i>Manufacture of other chemical products</i>	110,1	103,8	126,6	127,5
21 Proizvodnja osnovnih farmaceutskih proizvoda i farmaceutskih pripravaka <i>Manufacture of basic pharmaceutical products and pharmaceutical preparations</i>	83,7	110,1	100,0	97,1
21.1 Proizvodnja osnovnih farmaceutskih proizvoda <i>Manufacture of basic pharmaceutical products</i>	70,9	112,7	245,5	165,3
21.2 Proizvodnja farmaceutskih pripravaka <i>Manufacture of pharmaceutical preparations</i>	85,8	110,8	100,1	90,5
22 Proizvodnja proizvoda od gume i plastike <i>Manufacture of rubber and plastic products</i>	94,7	78,8	95,4	103,8
22.1 Proizvodnja vanjskih i unutrašnjih guma za vozila; protektiranje vanjskih guma <i>Manufacture of rubber tyres and tubes; retreading and rebuilding of rubber tyres</i>	101,4	150,1	136,1	115,2
22.2 Proizvodnja proizvoda od plastike <i>Manufacture of plastic products</i>	94,3	74,6	92,8	102,9
23 Proizvodnja ostalih nemetalnih mineralnih proizvoda <i>Manufacture of other non-metallic mineral products</i>	96,6	97,1	106,4	103,5
23.1 Proizvodnja stakla i proizvoda od stakla <i>Manufacture of glass and glass products</i>	98,5	89,3	96,5	79,5
23.2 Proizvodnja vatrootalnih proizvoda <i>Manufacture of refractory products</i>	89,2	87,0	74,8	116,3
23.3 Proizvodnja proizvoda od gline za građevinarstvo <i>Manufacture of clay building materials</i>	85,0	105,0	119,7	113,5
23.4 Proizvodnja ostalih proizvoda od porculana i keramike <i>Manufacture of other porcelain and ceramic products</i>	106,0	89,5	127,4	131,1
23.5 Proizvodnja cementa, vapna i gipsa <i>Manufacture of cement, lime and plaster</i>	110,2	102,0	110,0	101,6

2.4. INDEKSI PROIZVODNOSTI RADA U INDUSTRIJI PREMA PODRUČJIMA, ODJELJCIMA I SKUPINAMA NKD-a 2007. PO TROMJESEČJIMA ZA 2020.
INDICES OF LABOUR PRODUCTIVITY IN INDUSTRY, ACCORDING TO NKD 2007. SECTIONS, DIVISIONS AND GROUPS, BY QUARTERS, 2020

(nastavak)
 (continued)

2019. = 100

	I. – III.	IV. – VI.	VII. – IX.	X. – XII.
23.6 Proizvodnja proizvoda od betona, cementa i gipsa <i>Manufacture of articles of concrete, cement and plaster</i>	95,8	98,2	100,9	99,1
23.7 Rezanje, oblikovanje i obrada kamena <i>Cutting, shaping and finishing of stone</i>	90,6	95,7	101,0	124,0
23.9 Proizvodnja brusnih proizvoda i nemetalnih mineralnih proizvoda, d. n. <i>Manufacture of abrasive products and non-metallic mineral products n. e. c.</i>	83,6	86,0	113,1	96,4
24 Proizvodnja metala <i>Manufacture of basic metals</i>	85,2	92,1	102,8	117,6
24.1 Proizvodnja sirovog željeza, čelika i ferolegura <i>Manufacture of basic iron and steel and of ferro-alloys</i>	-	-	-	237,5
24.2 Proizvodnja čeličnih cijevi i pribora <i>Manufacture of tubes, pipes, hollow profiles and related fittings, of steel</i>	85,0	80,6	89,5	72,2
24.3 Proizvodnja ostalih proizvoda primarne prerade čelika <i>Manufacture of other products of first processing of steel</i>	99,9	97,5	130,0	133,3
24.4 Proizvodnja plemenitih i ostalih obojenih metala <i>Manufacture of basic precious and other non-ferrous metals</i>	109,1	103,2	110,6	109,8
24.5 Lijevanje metala <i>Casting of metals</i>	95,3	94,4	101,9	111,6
25 Proizvodnja gotovih metalnih proizvoda, osim strojeva i opreme <i>Manufacture of fabricated metal products, except machinery and equipment</i>	101,0	100,6	114,3	121,8
25.1 Proizvodnja metalnih konstrukcija <i>Manufacture of structural metal products</i>	94,7	89,3	104,1	111,6
25.2 Proizvodnja metalnih cisterni, rezervoara i sličnih posuda <i>Manufacture of tanks, reservoirs and containers of metal</i>	98,4	80,0	89,6	84,6
25.3 Proizvodnja parnih kotlova, osim kotlova za centralno grijanje toplom vodom <i>Manufacture of steam generators, except central heating hot water boilers</i>	83,9	49,9	91,4	64,7
25.4 Proizvodnja oružja i streljiva <i>Manufacture of weapons and ammunition</i>	146,1	253,6	413,7	252,4
25.5 Kovanje, prešanje, štancanje i valjanje metala; metalurgija praha <i>Forging, pressing, stamping and roll forming of metal; powder metallurgy</i>	103,9	44,0	94,0	116,1
25.6 Obrada i prevlačenje metala; strojna obrada metala <i>Treatment and coating of metals; machining</i>	73,1	76,0	76,2	80,3
25.7 Proizvodnja sječiva, alata i opće željezne robe <i>Manufacture of cutlery, tools and general hardware</i>	106,3	100,0	99,2	112,4
25.9 Proizvodnja ostalih gotovih proizvoda od metala <i>Manufacture of other fabricated metal products</i>	116,4	115,4	110,8	116,6
26 Proizvodnja računala te elektroničkih i optičkih proizvoda <i>Manufacture of computer, electronic and optical products</i>	88,3	80,8	113,5	115,4
26.1 Proizvodnja elektroničkih komponenata i ploča <i>Manufacture of electronic components and boards</i>	129,4	126,8	136,5	125,2
26.2 Proizvodnja računala i periferne opreme <i>Manufacture of computers and peripheral equipment</i>	97,1	75,2	112,2	101,3
26.3 Proizvodnja komunikacijske opreme <i>Manufacture of communication equipment</i>	63,9	60,3	95,1	96,4
26.5 Proizvodnja instrumenata i aparata za mjerenje, ispitivanje i navigaciju; proizvodnja satova <i>Manufacture of instruments and appliances for measuring, testing and navigation; watches and clocks</i>	92,5	70,3	115,4	122,7
26.6 Proizvodnja opreme za zračenje, elektromedicinske i elektroterapeutske opreme <i>Manufacture of irradiation, electromedical and electrotherapeutic equipment</i>	84,0	52,7	91,8	91,1
27 Proizvodnja električne opreme <i>Manufacture of electrical equipment</i>	98,3	102,5	105,8	116,5
27.1 Proizvodnja elektromotora, generatora, transformatora te uređaja za distribuciju i kontrolu električne energije <i>Manufacture of electric motors, generators, transformers and electricity distribution and control apparatus</i>	106,3	126,5	107,2	106,9
27.2 Proizvodnja baterija i akumulatora <i>Manufacture of batteries and accumulators</i>	52,1	454,1	697,6	236,8
27.3 Proizvodnja žice i elektroinstalacijskog materijala <i>Wiring and wiring devices</i>	104,2	116,3	114,7	111,2
27.4 Proizvodnja električne opreme za rasvjetu <i>Manufacture of electric lighting equipment</i>	138,1	54,4	133,1	133,9
27.5 Proizvodnja aparata za kućanstvo <i>Manufacture of domestic appliances</i>	85,0	96,2	113,0	72,6
27.9 Proizvodnja ostale električne opreme <i>Manufacture of other electrical equipment</i>	81,2	59,8	102,8	185,5
28 Proizvodnja strojeva i uređaja, d. n. <i>Manufacture of machinery and equipment n. e. c.</i>	97,9	89,5	103,1	106,7
28.1 Proizvodnja strojeva za opće namjene <i>Manufacture of general-purpose machinery</i>	130,4	101,4	110,9	109,8
28.2 Proizvodnja ostalih strojeva za opće namjene <i>Manufacture of other general-purpose machinery</i>	94,1	112,1	97,1	109,9

2.4. INDEKSI PROIZVODNOSTI RADA U INDUSTRIJI PREMA PODRUČJIMA, ODJELJCIMA I SKUPINAMA NKD-a 2007. PO TROMJESEČJIMA ZA 2020.
INDICES OF LABOUR PRODUCTIVITY IN INDUSTRY, ACCORDING TO NKD 2007. SECTIONS, DIVISIONS AND GROUPS, BY QUARTERS, 2020

(nastavak)
 (continued)

2019. = 100

	I. – III.	IV. – VI.	VII. – IX.	X. – XII.
28.3 Proizvodnja strojeva za poljoprivredu i šumarstvo <i>Manufacture of agricultural and forestry machinery</i>	170,5	54,3	207,7	143,6
28.4 Proizvodnja strojeva za obradu metala i alatnih strojeva <i>Manufacture of metal forming machinery and machine tools</i>	82,9	58,0	48,7	110,8
28.9 Proizvodnja ostalih strojeva za posebne namjene <i>Manufacture of other special purpose machinery</i>	70,8	74,2	91,8	95,9
29 Proizvodnja motornih vozila, prikolica i poluprikolica <i>Manufacture of motor vehicles, trailers and semi-trailers</i>	83,1	53,3	104,3	80,8
29.1 Proizvodnja motornih vozila <i>Manufacture of motor vehicles</i>	75,2	54,0	114,8	70,9
29.2 Proizvodnja karoserija za motorna vozila, prikolica i poluprikolica <i>Manufacture of bodies (coachwork) for motor vehicles; manufacture of trailers and semi-trailers</i>	88,8	96,3	91,7	84,4
29.3 Proizvodnja dijelova i pribora za motorna vozila <i>Manufacture of parts and accessories for motor vehicles</i>	92,6	45,5	107,4	103,7
30 Proizvodnja ostalih prijevoznih sredstava <i>Manufacture of other transport equipment</i>	108,2	97,3	136,5	101,9
30.1 Gradnja brodova i čamaca <i>Building of ships and boats</i>	110,8	107,9	52,7	121,1
30.2 Proizvodnja željezničkih lokomotiva i tračničkih vozila <i>Manufacture of railway locomotives and rolling stock</i>	93,3	83,0	228,2	102,7
30.3 Proizvodnja zrakoplova i svemirskih letjelica te srodnih prijevoznih sredstava i opreme <i>Manufacture of air and spacecraft and related machinery</i>	104,2	80,5	116,5	98,2
30.4 Proizvodnja vojnih borbenih vozila <i>Manufacture of military fighting vehicles</i>	62,0	75,1	486,9	280,3
30.9 Proizvodnja prijevoznih sredstava, d. n. <i>Manufacture of transport equipment n. e. c.</i>	112,0	86,8	116,7	80,5
31 Proizvodnja namještaja <i>Manufacture of furniture</i>	100,8	64,8	103,2	91,8
31.0 Proizvodnja namještaja <i>Manufacture of furniture</i>	100,8	64,8	103,2	91,8
32 Ostala prerađivačka industrija <i>Other manufacturing</i>	99,8	72,9	107,4	128,2
32.1 Proizvodnja nakita, imitacije nakita (bižuterije) i srodnih proizvoda <i>Manufacture of jewellery, bijouterie and related articles</i>	84,8	31,3	53,3	351,6
32.2 Proizvodnja glazbenih instrumenata <i>Manufacture of musical instruments</i>	583,4	1)	71,1	337,0
32.3 Proizvodnja sportske opreme <i>Manufacture of sports goods</i>	54,6	53,1	113,0	160,2
32.4 Proizvodnja igara i igračkaka <i>Manufacture of games and toys</i>	103,7	55,4	89,9	67,2
32.5 Proizvodnja medicinskih i stomatoloških instrumenata i pribora <i>Manufacture of medical and dental instruments and supplies</i>	86,0	56,7	95,7	102,6
32.9 Prerađivačka industrija, d. n. <i>Manufacturing n. e. c.</i>	131,2	101,0	128,3	143,9
33 Popravak i instaliranje strojeva i opreme <i>Repair and installation of machinery and equipment</i>	101,5	102,2	115,1	110,0
33.1 Popravak proizvoda od metala, strojeva i opreme <i>Repair of fabricated metal products, machinery and equipment</i>	96,0	92,0	97,2	99,2
33.2 Instaliranje industrijskih strojeva i opreme <i>Installation of industrial machinery and equipment</i>	104,6	105,4	125,3	110,6
D Opskrba električnom energijom, plinom, parom i klimatizacija <i>Electricity, gas, steam and air conditioning supply</i>	102,0	98,4	107,5	105,2
35 Opskrba električnom energijom, plinom, parom i klimatizacija <i>Electricity, gas, steam and air conditioning supply</i>	102,0	98,4	107,5	105,2
35.1 Proizvodnja, prijenos i distribucija električne energije <i>Electric power generation, transmission and distribution</i>	102,4	100,0	108,9	103,5
35.2 Proizvodnja plina; distribucija plinovitih goriva distribucijskom mrežom <i>Manufacture of gas; distribution of gaseous fuels through mains</i>	98,5	90,2	99,6	113,2

1) Indeks je veći od 999.

1) The index exceeds 999.

2.5. INDEKSI BROJA ZAPOSLENIH I PROIZVODNOSTI RADA PREMA PODRUČJIMA, ODJELJCIMA I SKUPINAMA NKD-a 2007. ZA 2019. I 2020.
INDICES OF NUMBER OF PERSONS EMPLOYED AND OF LABOUR PRODUCTIVITY, ACCORDING TO NKD 2007. SECTIONS, DIVISIONS AND GROUPS, 2019 AND 2020

2019. = 100

	2019.		2020.		<u>I. – XII. 2020.</u> <u>I. – XII. 2019.</u>	
	XII.	I. – XII.	XII.	I. – XII.	zaposleni Persons employed	proizvodnost rada Labour productivity
Ukupno Total	98,7	100,0	96,4	97,1	97,1	100,1
B Rudarstvo i vađenje Mining and quarrying	100,4	100,0	93,6	98,5	98,5	92,4
06 Vađenje sirove nafte i prirodnog plina Extraction of crude petroleum and natural gas	96,0	100,0	90,6	92,7	92,7	92,7
06.1 Vađenje sirove nafte Extraction of crude petroleum	95,2	100,0	91,3	93,5	93,5	95,2
06.2 Vađenje prirodnog plina Extraction of natural gas	97,3	100,0	89,4	91,2	91,2	91,3
08 Ostalo rudarstvo i vađenje Other mining and quarrying	99,7	100,0	100,0	99,6	99,6	100,9
08.1 Vađenje kamena, pijeska i gline Quarrying of stone, sand and clay	100,0	100,0	99,2	99,2	99,2	100,9
08.9 Rudarstvo i vađenje, d. n. Mining and quarrying products n. e. c.	98,2	100,0	105,3	102,1	102,1	101,4
09 Pomoćne uslužne djelatnosti u rudarstvu Mining support service activities	106,4	100,0	85,9	103,0	103,0	96,7
09.1 Pomoćne djelatnosti za vađenje nafte i prirodnog plina Support activities for petroleum and natural gas extraction	106,4	100,0	86,0	103,1	103,1	96,5
09.9 Pomoćne djelatnosti za ostalo rudarstvo i vađenje Support activities for other mining and quarrying	100,0	100,0	75,0	91,7	91,7	114,5
C Prerađivačka industrija Manufacturing	98,4	100,0	96,2	97,0	97,0	99,8
10 Proizvodnja prehrambenih proizvoda Manufacture of food products	99,3	100,0	94,8	96,5	96,5	102,1
10.1 Prerada i konzerviranje mesa i proizvodnja mesnih proizvoda Processing and preserving of meat and production of meat products	101,2	100,0	100,6	100,1	100,1	98,3
10.2 Prerada i konzerviranje riba, rakova i mekušaca Processed and preserved fish, crustaceans and molluscs	99,3	100,0	98,0	97,9	97,9	106,0
10.3 Prerada i konzerviranje voća i povrća Processing and preserving of fruit and vegetables	96,1	100,0	96,6	98,1	98,1	107,7
10.4 Proizvodnja biljnih i životinjskih ulja i masti Manufacture of vegetable and animal oils and fats	99,8	100,0	93,6	95,0	95,0	106,7
10.5 Proizvodnja mliječnih proizvoda Manufacture of dairy products	95,9	100,0	87,0	96,5	96,5	98,2
10.6 Proizvodnja mlinarskih proizvoda, škroba i škrobnih proizvoda Manufacture of grain mill products, starches and starch products	97,4	100,0	87,7	92,4	92,4	105,5
10.7 Proizvodnja pekarskih i brašnatih proizvoda te kolača Manufacture of bakery and farinaceous products	99,5	100,0	91,8	93,3	93,3	100,4
10.8 Proizvodnja ostalih prehrambenih proizvoda Manufacture of other food products	99,6	100,0	95,4	96,4	96,4	104,7
10.9 Proizvodnja pripremljene hrane za životinje Manufacture of prepared animal feeds	101,0	100,0	100,5	100,1	100,1	106,0
11 Proizvodnja pića Manufacture of beverages	97,8	100,0	94,0	97,3	97,3	83,5
11.0 Proizvodnja pića Manufacture of beverages	97,8	100,0	94,0	97,3	97,3	83,5
12 Proizvodnja duhanskih proizvoda Manufacture of tobacco products	111,8	100,0	106,4	94,7	94,7	97,5
12.0 Proizvodnja duhanskih proizvoda Manufacture of tobacco products	111,8	100,0	106,4	94,7	94,7	97,5
13 Proizvodnja tekstila Manufacture of textiles	98,1	100,0	120,1	114,2	114,2	80,7
13.1 Priprema i pređenje tekstilnih vlakana Preparation and spinning of textile fibres	98,5	100,0	93,8	96,2	96,2	76,2
13.2 Tkanje tekstila Weaving of textiles	94,5	100,0	95,5	101,1	101,1	85,9
13.3 Dovršavanje tekstila Finishing of textiles	67,9	100,0	116,7	113,3	113,3	58,3
13.9 Proizvodnja ostalog tekstila Manufacture of other textiles	100,5	100,0	136,4	124,1	124,1	100,8
14 Proizvodnja odjeće Manufacture of wearing apparel	96,9	100,0	85,0	90,3	90,3	85,5
14.1 Proizvodnja odjeće, osim krznene odjeće Manufacture of wearing apparel, except fur apparel	97,6	100,0	85,2	90,3	90,3	79,7
14.2 Proizvodnja predmeta od krzna Manufacture of articles of fur	150,0	100,0	100,0	100,0	100,0	104,4
14.3 Proizvodnja pletene i kukičane odjeće Manufacture of knitted and crocheted apparel	94,9	100,0	84,6	90,1	90,1	96,9

2.5. INDEKSI BROJA ZAPOSLENIH I PROIZVODNOSTI RADA PREMA PODRUČJIMA, ODJELJCIMA I SKUPINAMA NKD-a 2007. ZA 2019. I 2020.
INDICES OF NUMBER OF PERSONS EMPLOYED AND OF LABOUR PRODUCTIVITY, ACCORDING TO NKD 2007. SECTIONS, DIVISIONS AND GROUPS, 2019 AND 2020

(nastavak)
(continued)

2019. = 100

	2019.		2020.		I. – XII. 2020. I. – XII. 2019.	
	XII.	I. – XII.	XII.	I. – XII.	zaposleni Persons employed	produktivnost rada Labour productivity
15 Proizvodnja kože i srodnih proizvoda <i>Manufacture of leather and related products</i>	98,7	100,0	98,3	97,7	97,7	91,2
15.1 Štavljenje i obrada kože; proizvodnja putnih i ručnih torba, sedlarskih i remenarskih proizvoda; dorada i bojenje krzna <i>Tanning and dressing of leather; manufacture of luggage, handbags, saddlery and harness; dressing and dyeing of fur</i>	99,6	100,0	105,6	100,3	100,3	94,1
15.2 Proizvodnja obuće <i>Manufacture of footwear</i>	98,4	100,0	95,5	96,7	96,7	89,9
16 Prerada drva i proizvoda od drva i pluta, osim namještaja; proizvodnja predmeta od slame i pletarskih materijala <i>Manufacture of wood and of products of wood and cork, except furniture; manufacture of articles of straw and plaiting materials</i>	99,2	100,0	93,5	96,4	96,4	97,7
16.1 Piljenje i blanjanje drva <i>Sawmilling and planing of wood</i>	98,8	100,0	94,3	95,3	95,3	92,9
16.2 Proizvodnja proizvoda od drva, pluta, slame i pletarskih materijala <i>Manufacture of products of wood, cork, straw and plaiting materials</i>	99,8	100,0	92,7	97,6	97,6	101,9
17 Proizvodnja papira i proizvoda od papira <i>Manufacture of paper and paper products</i>	101,4	100,0	102,6	102,9	102,9	97,4
17.1 Proizvodnja celuloze, papira i kartona <i>Manufacture of pulp, paper and paperboard</i>	100,2	100,0	100,3	100,1	100,1	97,6
17.2 Proizvodnja proizvoda od papira i kartona <i>Manufacture of articles of paper and paperboard</i>	101,4	100,0	102,8	103,2	103,2	98,0
18 Tiskanje i umnožavanje snimljenih zapisa <i>Printing and reproduction of recorded media</i>	99,1	100,0	96,4	97,6	97,6	97,8
18.1 Tiskanje i uslužne djelatnosti povezane s tiskanjem <i>Printing and service activities related to printing</i>	99,1	100,0	96,4	97,6	97,6	97,8
18.2 Umnožavanje snimljenih zapisa <i>Reproduction of recorded media</i>	-	-	-	-	-	-
19 Proizvodnja koksa i rafiniranih naftnih proizvoda <i>Manufacture of coke and refined petroleum products</i>	91,5	100,0	73,6	84,3	84,3	109,6
19.2 Proizvodnja rafiniranih naftnih proizvoda <i>Manufacture of refined petroleum products</i>	91,5	100,0	73,6	84,3	84,3	109,6
20 Proizvodnja kemikalija i kemijskih proizvoda <i>Manufacture of chemicals and chemical products</i>	95,1	100,0	99,2	96,8	96,8	115,0
20.1 Proizvodnja osnovnih kemikalija, gnojiva i dušičnih spojeva, plastike i sintetičkoga kaučuka u primarnim oblicima <i>Manufacture of basic chemicals, fertilisers and nitrogen compounds, plastics and synthetic rubber in primary forms</i>	90,7	100,0	91,2	92,3	92,3	109,5
20.2 Proizvodnja pesticida i drugih agrokemijskih proizvoda <i>Manufacture of pesticides and other agro-chemical products</i>	99,8	100,0	135,8	128,8	128,8	319,7
20.3 Proizvodnja boja, lakova i sličnih premaza, grafičkih boja i kitova <i>Manufacture of paints, varnishes and similar coatings, printing ink and mastics</i>	93,7	100,0	94,3	96,6	96,6	96,4
20.4 Proizvodnja sapuna i deterdženata, sredstava za čišćenje i poliranje, parfema i toaletno-kozmetičkih preparata <i>Manufacture of soap and detergents, cleaning and polishing preparations, perfumes and toilet preparations</i>	99,8	100,0	108,1	99,1	99,1	96,0
20.5 Proizvodnja ostalih kemijskih proizvoda <i>Manufacture of other chemical products</i>	99,2	100,0	104,2	102,9	102,9	116,6
21 Proizvodnja osnovnih farmaceutskih proizvoda i farmaceutskih pripravaka <i>Manufacture of basic pharmaceutical products and pharmaceutical preparations</i>	102,0	100,0	106,0	104,6	104,6	96,0
21.1 Proizvodnja osnovnih farmaceutskih proizvoda <i>Manufacture of basic pharmaceutical products</i>	101,6	100,0	101,4	101,1	101,1	105,7
21.2 Proizvodnja farmaceutskih pripravaka <i>Manufacture of pharmaceutical preparations</i>	102,0	100,0	106,2	104,7	104,7	95,1
22 Proizvodnja proizvoda od gume i plastike <i>Manufacture of rubber and plastic products</i>	100,6	100,0	99,9	99,9	99,9	92,6
22.1 Proizvodnja vanjskih i unutrašnjih guma za vozila; protektiranje vanjskih guma <i>Manufacture of rubber tyres and tubes; retreading and rebuilding of rubber tyres</i>	98,4	100,0	98,8	99,4	99,4	122,7
22.2 Proizvodnja proizvoda od plastike <i>Manufacture of plastic products</i>	100,8	100,0	100,0	99,9	99,9	90,4
23 Proizvodnja ostalih nemetalnih mineralnih proizvoda <i>Manufacture of other non-metallic mineral products</i>	100,0	100,0	98,3	98,5	98,5	100,7
23.1 Proizvodnja stakla i proizvoda od stakla <i>Manufacture of glass and glass products</i>	100,8	100,0	97,9	98,7	98,7	90,9
23.2 Proizvodnja vatrostalnih proizvoda <i>Manufacture of refractory products</i>	91,4	100,0	89,6	83,1	83,1	87,2

2.5. INDEKSI BROJA ZAPOSLENIH I PROIZVODNOSTI RADA PREMA PODRUČJIMA, ODJELJCIMA I SKUPINAMA NKD-a 2007. ZA 2019. I 2020.
INDICES OF NUMBER OF PERSONS EMPLOYED AND OF LABOUR PRODUCTIVITY, ACCORDING TO NKD 2007. SECTIONS, DIVISIONS AND GROUPS, 2019 AND 2020

(nastavak)
 (continued)

2019. = 100

	2019.		2020.		I. – XII. 2020. I. – XII. 2019.	
	XII.	I. – XII.	XII.	I. – XII.	zaposleni Persons employed	produktivnost rada Labour productivity
23.3 Proizvodnja proizvoda od gline za građevinarstvo <i>Manufacture of clay building materials</i>	101,3	100,0	97,6	97,3	97,3	105,5
23.4 Proizvodnja ostalih proizvoda od porculana i keramike <i>Manufacture of other porcelain and ceramic products</i>	97,3	100,0	89,4	91,7	91,7	111,1
23.5 Proizvodnja cementa, vapna i gipsa <i>Manufacture of cement, lime and plaster</i>	99,9	100,0	98,3	98,7	98,7	105,1
23.6 Proizvodnja proizvoda od betona, cementa i gipsa <i>Manufacture of articles of concrete, cement and plaster</i>	99,7	100,0	101,0	100,7	100,7	97,9
23.7 Rezanje, oblikovanje i obrada kamena <i>Cutting, shaping and finishing of stone</i>	99,0	100,0	101,6	99,4	99,4	101,5
23.9 Proizvodnja brusnih proizvoda i nemetalnih mineralnih proizvoda, d. n. <i>Manufacture of abrasive products and non-metallic mineral products n. e. c.</i>	101,3	100,0	101,4	100,7	100,7	94,1
24 Proizvodnja metala <i>Manufacture of basic metals</i>	97,3	100,0	98,6	97,0	97,0	98,5
24.1 Proizvodnja sirovog željeza, čelika i ferolegura <i>Manufacture of basic iron and steel and of ferro-alloys</i>	96,9	100,0	121,6	99,7	99,7	65,7
24.2 Proizvodnja čeličnih cijevi i pribora <i>Manufacture of tubes, pipes, hollow profiles and related fittings, of steel</i>	97,8	100,0	101,6	103,4	103,4	80,9
24.3 Proizvodnja ostalih proizvoda primarne prerade čelika <i>Manufacture of other products of first processing of steel</i>	99,7	100,0	96,3	97,8	97,8	112,9
24.4 Proizvodnja plemenitih i ostalih obojenih metala <i>Manufacture of basic precious and other non-ferrous metals</i>	99,9	100,0	101,0	100,2	100,2	107,8
24.5 Lijevanje metala <i>Casting of metals</i>	96,5	100,0	96,8	95,4	95,4	100,4
25 Proizvodnja gotovih metalnih proizvoda, osim strojeva i opreme <i>Manufacture of fabricated metal products, except machinery and equipment</i>	97,7	100,0	101,5	101,1	101,1	108,8
25.1 Proizvodnja metalnih konstrukcija <i>Manufacture of structural metal products</i>	100,5	100,0	99,5	100,7	100,7	99,0
25.2 Proizvodnja metalnih cisterni, rezervoara i sličnih posuda <i>Manufacture of tanks, reservoirs and containers of metal</i>	105,7	100,0	94,6	99,8	99,8	87,9
25.3 Proizvodnja parnih kotlova, osim kotlova za centralno grijanje toplom vodom <i>Manufacture of steam generators, except central heating hot water boilers</i>	99,6	100,0	100,2	97,7	97,7	67,9
25.4 Proizvodnja oružja i streljiva <i>Manufacture of weapons and ammunition</i>	95,2	100,0	117,1	102,7	102,7	216,4
25.5 Kovanje, prešanje, štancanje i valjanje metala; metalurgija praša <i>Forging, pressing, stamping and roll forming of metal; powder metallurgy</i>	91,5	100,0	103,2	101,6	101,6	89,3
25.6 Obrada i prevlačenje metala; strojna obrada metala <i>Treatment and coating of metals; machining</i>	90,6	100,0	115,1	124,7	124,7	76,1
25.7 Proizvodnja sječiva, alata i opće željezne robe <i>Manufacture of cutlery, tools and general hardware</i>	101,2	100,0	102,3	100,5	100,5	103,5
25.9 Proizvodnja ostalih gotovih proizvoda od metala <i>Manufacture of other fabricated metal products</i>	95,7	100,0	93,1	91,9	91,9	115,0
26 Proizvodnja računala te elektroničkih i optičkih proizvoda <i>Manufacture of computer, electronic and optical products</i>	100,2	100,0	106,3	100,7	100,7	98,0
26.1 Proizvodnja elektroničkih komponenata i ploča <i>Manufacture of electronic components and boards</i>	95,7	100,0	130,3	100,5	100,5	128,7
26.2 Proizvodnja računala i periferne opreme <i>Manufacture of computers and peripheral equipment</i>	96,0	100,0	99,3	95,6	95,6	98,6
26.3 Proizvodnja komunikacijske opreme <i>Manufacture of communication equipment</i>	102,4	100,0	106,2	104,0	104,0	72,8
26.5 Proizvodnja instrumenata i aparata za mjerenje, ispitivanje i navigaciju; proizvodnja satova <i>Manufacture of instruments and appliances for measuring, testing and navigation; watches and clocks</i>	97,6	100,0	92,7	92,6	92,6	97,9
26.6 Proizvodnja opreme za zračenje, elektromedicinske i elektroterapeutske opreme <i>Manufacture of irradiation, electromedical and electrotherapeutic equipment</i>	98,4	100,0	100,0	100,0	100,0	78,2
27 Proizvodnja električne opreme <i>Manufacture of electrical equipment</i>	99,6	100,0	95,5	95,9	95,9	104,4
27.1 Proizvodnja elektromotora, generatora, transformatora te uređaja za distribuciju i kontrolu električne energije <i>Manufacture of electric motors, generators, transformers and electricity distribution and control apparatus</i>	98,2	100,0	98,2	97,9	97,9	108,6
27.2 Proizvodnja baterija i akumulatora <i>Manufacture of batteries and accumulators</i>	118,4	100,0	149,7	132,8	132,8	226,0
27.3 Proizvodnja žice i elektroinstalacijskog materijala <i>Wiring and wiring devices</i>	98,7	100,0	88,2	92,0	92,0	111,1
27.4 Proizvodnja električne opreme za rasvjetu <i>Manufacture of electric lighting equipment</i>	98,6	100,0	73,0	79,2	79,2	91,3

2.5. INDEKSI BROJA ZAPOSLENIH I PROIZVODNOSTI RADA PREMA PODRUČJIMA, ODJELJCIMA I SKUPINAMA NKD-a 2007. ZA 2019. I 2020.
INDICES OF NUMBER OF PERSONS EMPLOYED AND OF LABOUR PRODUCTIVITY, ACCORDING TO NKD 2007. SECTIONS, DIVISIONS AND GROUPS, 2019 AND 2020

(nastavak)
 (continued)

2019. = 100

	2019.		2020.		I. – XII. 2020. I. – XII. 2019.	
	XII.	I. – XII.	XII.	I. – XII.	zaposleni Persons employed	produktivnost rada Labour productivity
27.5 Proizvodnja aparata za kućanstvo <i>Manufacture of domestic appliances</i>	102,0	100,0	72,8	88,3	88,3	92,5
27.9 Proizvodnja ostale električne opreme <i>Manufacture of other electrical equipment</i>	103,8	100,0	98,6	95,2	95,2	100,7
28 Proizvodnja strojeva i uređaja, d. n. <i>Manufacture of machinery and equipment n. e. c.</i>	96,1	100,0	91,1	92,2	92,2	98,5
28.1 Proizvodnja strojeva za opće namjene <i>Manufacture of general-purpose machinery</i>	95,7	100,0	88,9	90,5	90,5	112,3
28.2 Proizvodnja ostalih strojeva za opće namjene <i>Manufacture of other general-purpose machinery</i>	100,1	100,0	107,7	101,4	101,4	101,4
28.3 Proizvodnja strojeva za poljoprivredu i šumarstvo <i>Manufacture of agricultural and forestry machinery</i>	87,3	100,0	83,4	87,0	87,0	105,1
28.4 Proizvodnja strojeva za obradu metala i alatnih strojeva <i>Manufacture of metal forming machinery and machine tools</i>	95,7	100,0	67,4	79,4	79,4	67,9
28.9 Proizvodnja ostalih strojeva za posebne namjene <i>Manufacture of other special purpose machinery</i>	96,9	100,0	88,1	91,1	91,1	82,0
29 Proizvodnja motornih vozila, prikolica i poluprikolica <i>Manufacture of motor vehicles, trailers and semi-trailers</i>	104,5	100,0	106,1	100,0	100,0	79,5
29.1 Proizvodnja motornih vozila <i>Manufacture of motor vehicles</i>	108,9	100,0	111,0	106,5	106,5	59,3
29.2 Proizvodnja karoserija za motorna vozila, prikolica i poluprikolica <i>Manufacture of bodies (coachwork) for motor vehicles; manufacture of trailers and semi-trailers</i>	105,5	100,0	100,3	102,3	102,3	89,7
29.3 Proizvodnja dijelova i pribora za motorna vozila <i>Manufacture of parts and accessories for motor vehicles</i>	102,8	100,0	106,1	96,9	96,9	86,3
30 Proizvodnja ostalih prijevoznih sredstava <i>Manufacture of other transport equipment</i>	90,8	100,0	81,5	87,4	87,4	108,8
30.1 Gradnja brodova i čamaca <i>Building of ships and boats</i>	85,9	100,0	71,7	80,0	80,0	97,4
30.2 Proizvodnja željezničkih lokomotiva i tračničkih vozila <i>Manufacture of railway locomotives and rolling stock</i>	86,9	100,0	113,6	107,3	107,3	103,8
30.3 Proizvodnja zrakoplova i svemirskih letjelica te srodnih prijevoznih sredstava i opreme <i>Manufacture of air and spacecraft and related machinery</i>	99,0	100,0	66,8	89,0	89,0	98,1
30.4 Proizvodnja vojnih borbenih vozila <i>Manufacture of military fighting vehicles</i>	268,9	100,0	71,7	80,5	80,5	117,1
30.9 Proizvodnja prijevoznih sredstava, d. n. <i>Manufacture of transport equipment n. e. c.</i>	101,0	100,0	142,1	117,4	117,4	95,1
31 Proizvodnja namještaja <i>Manufacture of furniture</i>	98,4	100,0	98,0	96,9	96,9	89,3
31.0 Proizvodnja namještaja <i>Manufacture of furniture</i>	98,4	100,0	98,0	96,9	96,9	89,3
32 Ostala prerađivačka industrija <i>Other manufacturing</i>	95,4	100,0	93,8	94,6	94,6	99,6
32.1 Proizvodnja nakita, imitacije nakita (bižuterije) i srodnih proizvoda <i>Manufacture of jewellery, bijouterie and related articles</i>	104,1	100,0	111,8	112,8	112,8	72,3
32.2 Proizvodnja glazbenih instrumenata <i>Manufacture of musical instruments</i>	105,7	100,0	100,0	98,0	98,0	119,6
32.3 Proizvodnja sportske opreme <i>Manufacture of sports goods</i>	107,1	100,0	119,1	110,5	110,5	95,2
32.4 Proizvodnja igara i igraćaka <i>Manufacture of games and toys</i>	76,2	100,0	102,6	103,1	103,1	72,1
32.5 Proizvodnja medicinskih i stomatoloških instrumenata i pribora <i>Manufacture of medical and dental instruments and supplies</i>	96,2	100,0	88,9	92,8	92,8	83,0
32.9 Prerađivačka industrija, d. n. <i>Manufacturing n. e. c.</i>	92,9	100,0	92,8	91,0	91,0	122,1
33 Popravak i instaliranje strojeva i opreme <i>Repair and installation of machinery and equipment</i>	97,5	100,0	95,6	96,5	96,5	106,5
33.1 Popravak proizvoda od metala, strojeva i opreme <i>Repair of fabricated metal products, machinery and equipment</i>	97,3	100,0	95,2	96,3	96,3	96,0
33.2 Instaliranje industrijskih strojeva i opreme <i>Repair of fabricated metal products, machinery and equipment</i>	98,7	100,0	98,3	98,0	98,0	109,7
D Opskrba električnom energijom, plinom, parom i klimatizacija <i>Electricity, gas, steam and air conditioning supply</i>	100,9	100,0	100,0	98,9	98,9	103,1
35 Opskrba električnom energijom, plinom, parom i klimatizacija <i>Electricity, gas, steam and air conditioning supply</i>	100,9	100,0	100,0	98,9	98,9	103,1
35.1 Proizvodnja, prijenos i distribucija električne energije <i>Electric power generation, transmission and distribution</i>	101,0	100,0	99,9	98,6	98,6	103,8
35.2 Proizvodnja plina; distribucija plinovitih goriva distribucijskom mrežom <i>Manufacture of gas; distribution of gaseous fuels through mains</i>	101,1	100,0	100,9	100,8	100,8	100,8

3. INDEKSI FIZIČKOG OBUJMA INDUSTRIJSKE PROIZVODNJE, ZAPOSLENIH OSOBA I ZALIHA ZA 2019.

INDUSTRIAL PRODUCTION VOLUME INDICES, INDICES OF NUMBER OF PERSONS EMPLOYED AND INDICES OF STOCKS, 2019

3.1. INDEKSI FIZIČKOG OBUJMA INDUSTRIJSKE PROIZVODNJE PREMA GLAVNIM INDUSTRIJSKIM GRUPACIJAMA (GIG 2009.) TE PODRUČJIMA, ODJELJCIMA I SKUPINAMA NKD-a 2007. ZA 2019.

INDUSTRIAL PRODUCTION VOLUME INDICES, ACCORDING TO MAIN INDUSTRIAL GROUPINGS (MIGs 2009.) AND NKD 2007. SECTIONS, DIVISIONS AND GROUPS, 2019

2019. = 100

	2019.											
	I.	II.	III.	IV.	V.	VI.	VII.	VIII.	IX.	X.	XI.	XII.
Ukupno <i>Total</i>	96,2	96,2	105,1	100,4	105,5	94,9	107,7	85,9	101,8	106,9	104,1	95,3
AI Intermedijarni proizvodi <i>Intermediate goods</i>	93,8	98,6	110,6	104,7	110,5	93,5	111,9	81,1	105,3	105,8	101,4	82,7
AE Energija <i>Energy</i>	113,4	98,7	98,7	85,8	88,8	89,1	95,4	99,6	92,6	107,6	113,6	116,8
BB Kapitalni proizvodi <i>Capital goods</i>	90,6	104,1	114,1	108,6	113,7	97,5	91,4	73,9	97,8	108,5	99,9	99,8
CD Trajni proizvodi za široku potrošnju <i>Durable consumer goods</i>	86,8	97,6	110,0	101,5	107,0	100,2	98,7	74,8	110,9	108,9	108,6	94,9
CN Netrajni proizvodi za široku potrošnju <i>Non-durable consumer goods</i>	91,1	88,4	98,8	101,5	107,2	98,3	119,8	88,6	104,8	106,9	102,1	92,5
B Rudarstvo i vađenje <i>Mining and quarrying</i>	100,2	95,8	105,4	103,6	105,1	97,9	105,8	99,7	96,6	103,7	95,9	90,2
06 Vađenje sirove nafte i prirodnog plina <i>Extraction of crude petroleum and natural gas</i>	110,5	98,7	106,5	102,4	102,3	98,7	102,4	100,8	93,3	97,7	93,2	93,5
06.1 Vađenje sirove nafte <i>Extraction of crude petroleum</i>	105,3	94,9	105,0	103,1	102,1	98,6	102,2	102,9	95,7	99,1	95,3	95,8
06.2 Vađenje prirodnog plina <i>Extraction of natural gas</i>	114,4	101,6	107,5	102,0	102,7	98,7	102,7	99,4	91,4	96,6	91,5	91,8
08 Ostalo rudarstvo i vađenje <i>Other mining and quarrying</i>	64,2	86,1	104,7	107,2	113,1	96,5	117,4	97,3	109,4	124,3	106,3	73,4
08.1 Vađenje kamena, pijeska i gline <i>Quarrying of stone, sand and clay</i>	63,0	89,3	109,7	108,3	113,4	97,6	118,3	95,4	110,3	121,0	101,8	71,8
08.9 Rudarstvo i vađenje, d. n. <i>Mining and quarrying products n. e. c.</i>	72,3	65,1	72,8	99,9	111,4	89,3	111,3	109,5	103,3	145,8	135,4	84,0
09 Pomoćne uslužne djelatnosti u rudarstvu <i>Mining support service activities</i>	106,6	95,8	99,2	104,1	108,0	95,0	104,2	97,0	92,7	101,9	92,1	103,4
09.1 Pomoćne djelatnosti za vađenje nafte i prirodnog plina <i>Support activities for petroleum and natural gas extraction</i>	106,3	95,9	99,4	104,3	108,2	95,0	104,5	97,1	92,7	101,5	91,6	103,5
09.9 Pomoćne djelatnosti za ostalo rudarstvo i vađenje <i>Support activities for other mining and quarrying</i>	123,0	92,3	92,3	92,3	92,3	92,3	92,3	92,3	92,3	123,0	123,0	92,3
C Prerađivačka industrija <i>Manufacturing</i>	90,7	94,5	105,6	102,4	108,5	97,0	111,8	83,7	104,6	107,6	102,6	91,1
10 Proizvodnja prehrambenih proizvoda <i>Manufacture of food products</i>	87,1	87,4	96,1	102,4	107,6	96,7	116,5	99,5	106,0	111,4	103,4	86,0
10.1 Prerada i konzerviranje mesa i proizvodnja mesnih proizvoda <i>Processing and preserving of meat and production of meat products</i>	90,9	86,1	93,2	97,0	102,7	95,8	111,2	104,9	103,8	111,0	105,9	97,5
10.2 Prerada i konzerviranje riba, rakova i mekušaca <i>Processed and preserved fish, crustaceans and molluscs</i>	69,3	83,4	111,4	113,7	79,2	103,4	125,1	102,7	106,5	110,0	113,6	81,8
10.3 Prerada i konzerviranje voća i povrća <i>Processing and preserving of fruit and vegetables</i>	68,8	66,1	73,2	57,5	75,4	123,2	134,5	160,5	155,1	118,8	92,8	74,2
10.4 Proizvodnja biljnih i životinjskih ulja i masti <i>Manufacture of vegetable and animal oils and fats</i>	97,8	78,7	86,0	107,6	95,9	99,6	98,7	74,6	118,4	108,2	146,4	88,2
10.5 Proizvodnja mliječnih proizvoda <i>Manufacture of dairy products</i>	83,3	90,2	97,4	114,3	123,8	118,4	140,4	117,7	84,1	78,5	75,9	76,0
10.6 Proizvodnja mlinarskih proizvoda, škroba i škrobnih proizvoda <i>Manufacture of grain mill products, starches and starch products</i>	97,6	91,1	100,1	92,8	100,2	91,5	110,6	109,2	95,5	114,0	100,6	97,0
10.7 Proizvodnja pekarskih i brašnatih proizvoda te kolača <i>Manufacture of bakery and farinaceous products</i>	91,4	88,2	98,6	95,7	106,7	96,8	111,0	106,7	104,3	109,2	99,3	92,1
10.8 Proizvodnja ostalih prehrambenih proizvoda <i>Manufacture of other food products</i>	83,2	90,6	98,7	111,1	112,4	78,3	111,4	65,0	115,3	135,6	121,1	77,3
10.9 Proizvodnja pripremljene hrane za životinje <i>Manufacture of prepared animal feeds</i>	96,7	92,0	98,5	111,4	117,3	89,4	101,2	98,6	99,0	109,6	95,0	91,0
11 Proizvodnja pića <i>Manufacture of beverages</i>	69,9	64,5	85,9	100,5	103,5	122,3	146,1	128,3	87,2	89,8	79,3	122,7
11.0 Proizvodnja pića <i>Manufacture of beverages</i>	69,9	64,5	85,9	100,5	103,5	122,3	146,1	128,3	87,2	89,8	79,3	122,7

3.1. INDEKSI FIZIČKOG OBUJMA INDUSTRIJSKE PROIZVODNJE PREMA GLAVNIM INDUSTRIJSKIM GRUPACIJAMA (GIG 2009.) TE PODRUČJIMA, ODJELJCIMA I SKUPINAMA NKD-a 2007. ZA 2019.
INDUSTRIAL PRODUCTION VOLUME INDICES, ACCORDING TO MAIN INDUSTRIAL GROUPINGS (MIGs 2009.) AND NKD 2007. SECTIONS, DIVISIONS AND GROUPS, 2019

(nastavak)
 (continued)

2019. = 100

		2019.											
		I.	II.	III.	IV.	V.	VI.	VII.	VIII.	IX.	X.	XI.	XII.
12	Proizvodnja duhanskih proizvoda <i>Manufacture of tobacco products</i>	104,3	113,3	127,9	140,5	107,3	57,3	88,7	77,8	96,5	89,6	115,2	81,5
12.0	Proizvodnja duhanskih proizvoda <i>Manufacture of tobacco products</i>	104,3	113,3	127,9	140,5	107,3	57,3	88,7	77,8	96,5	89,6	115,2	81,5
13	Proizvodnja tekstila <i>Manufacture of textiles</i>	104,3	106,5	123,4	125,1	121,0	98,5	100,9	51,7	102,2	104,2	99,1	63,2
13.1	Priprema i pređenje tekstilnih vlakana <i>Preparation and spinning of textile fibres</i>	88,5	108,2	114,5	113,3	122,0	111,5	107,8	46,9	98,9	109,8	107,4	71,3
13.2	Tkanje tekstila <i>Weaving of textiles</i>	128,5	112,8	148,0	157,1	131,9	83,6	81,7	35,8	104,1	87,2	90,8	38,6
13.3	Dovršavanje tekstila <i>Finishing of textiles</i>	76,3	68,2	160,9	133,6	115,9	76,4	118,4	39,0	111,4	117,7	119,3	62,8
13.9	Proizvodnja ostalog tekstila <i>Manufacture of other textiles</i>	106,5	103,7	107,3	110,3	110,3	98,0	107,2	74,1	103,7	110,7	93,2	74,8
14	Proizvodnja odjeće <i>Manufacture of wearing apparel</i>	100,8	108,8	118,8	109,3	118,7	93,6	123,1	51,5	99,3	107,3	94,8	74,0
14.1	Proizvodnja odjeće, osim krznene odjeće <i>Manufacture of wearing apparel, except fur apparel</i>	106,4	113,3	122,5	107,9	110,0	86,3	113,9	49,7	97,8	113,3	98,8	80,1
14.2	Proizvodnja predmeta od krzna <i>Manufacture of articles of fur</i>	88,6	88,6	177,3	27,2	-	-	27,2	88,6	320,5	61,4	27,2	293,2
14.3	Proizvodnja pletene i kukičane odjeće <i>Manufacture of knitted and crocheted apparel</i>	89,8	99,6	111,2	112,2	135,9	107,9	141,2	55,3	102,3	95,4	87,1	61,9
15	Proizvodnja kože i srodnih proizvoda <i>Manufacture of leather and related products</i>	102,4	102,6	104,0	107,3	108,8	97,9	104,2	75,5	104,1	105,4	103,9	83,7
15.1	Štavljenje i obrada kože; proizvodnja putnih i ručnih torba, sedlarskih i remenarskih proizvoda; dorada i bojenje krzna <i>Tanning and dressing of leather; manufacture of luggage, handbags, saddlery and harness; dressing and dyeing of fur</i>	108,3	95,0	94,0	99,5	112,1	102,5	106,8	82,0	101,6	110,4	100,4	87,4
15.2	Proizvodnja obuće <i>Manufacture of footwear</i>	99,8	105,9	108,3	110,7	107,5	96,0	103,1	72,8	105,2	103,2	105,3	82,1
16	Prerada drva i proizvoda od drva i pluta, osim namještaja; proizvodnja predmeta od slame i pletarskih materijala <i>Manufacture of wood and of products of wood and cork, except furniture; manufacture of articles of straw and plaiting materials</i>	96,5	103,5	112,4	105,2	113,0	94,6	114,6	71,9	102,5	103,6	99,3	82,9
16.1	Piljenje i blanjanje drva <i>Sawmilling and planing of wood</i>	90,6	98,3	113,2	105,1	110,6	97,0	119,4	74,1	100,2	100,6	101,3	89,6
16.2	Proizvodnja proizvoda od drva, pluta, slame i pletarskih materijala <i>Manufacture of products of wood, cork, straw and plaiting materials</i>	102,0	108,5	111,5	105,2	115,3	92,4	110,1	69,7	104,8	106,6	97,3	76,6
17	Proizvodnja papira i proizvoda od papira <i>Manufacture of paper and paper products</i>	95,0	93,5	107,0	104,9	107,8	91,4	110,5	95,1	97,7	107,4	103,0	87,0
17.1	Proizvodnja celuloze, papira i kartona <i>Manufacture of pulp, paper and paperboard</i>	97,1	97,9	106,1	108,4	105,7	95,0	105,8	97,4	81,0	111,0	107,3	87,4
17.2	Proizvodnja proizvoda od papira i kartona <i>Manufacture of articles of paper and paperboard</i>	94,2	91,7	107,4	103,6	108,5	89,9	112,3	94,2	104,0	106,1	101,3	86,8
18	Tiskanje i umnožavanje snimljenih zapisa <i>Printing and reproduction of recorded media</i>	88,5	100,6	107,9	97,2	105,0	89,3	99,7	99,6	104,1	110,1	103,9	94,0
18.1	Tiskanje i uslužne djelatnosti povezane s tiskanjem <i>Printing and service activities related to printing</i>	88,5	100,6	107,9	97,2	105,0	89,3	99,7	99,6	104,1	110,1	103,9	94,0
18.2	Umnožavanje snimljenih zapisa <i>Reproduction of recorded media</i>	-	-	-	-	-	-	-	-	-	-	-	-
19	Proizvodnja koksa i rafiniranih naftnih proizvoda <i>Manufacture of coke and refined petroleum products</i>	9,5	26,5	39,5	16,4	46,3	135,2	166,8	168,3	133,1	165,4	151,0	142,0
19.2	Proizvodnja rafiniranih naftnih proizvoda <i>Manufacture of refined petroleum products</i>	9,5	26,5	39,5	16,4	46,3	135,2	166,8	168,3	133,1	165,4	151,0	142,0
20	Proizvodnja kemikalija i kemijskih proizvoda <i>Manufacture of chemicals and chemical products</i>	92,8	99,8	120,3	106,4	114,0	85,3	100,4	85,7	105,1	99,9	97,5	92,8
20.1	Proizvodnja osnovnih kemikalija, gnojiva i dušičnih spojeva, plastike i sintetičkoga kaučuka u primarnim oblicima <i>Manufacture of basic chemicals, fertilisers and nitrogen compounds, plastics and synthetic rubber in primary forms</i>	97,6	99,7	127,0	105,4	116,2	83,4	88,7	88,9	110,1	90,4	94,7	97,8
20.2	Proizvodnja pesticida i drugih agrokemijskih proizvoda <i>Manufacture of pesticides and other agro-chemical products</i>	47,0	239,8	223,5	124,9	83,3	39,7	66,7	25,1	48,8	96,5	60,7	144,0

3.1. INDEKSI FIZIČKOG OBUJMA INDUSTRIJSKE PROIZVODNJE PREMA GLAVNIM INDUSTRIJSKIM GRUPACIJAMA (GIG 2009.) TE PODRUČJIMA, ODJELJCIMA I SKUPINAMA NKD-a 2007. ZA 2019.
INDUSTRIAL PRODUCTION VOLUME INDICES, ACCORDING TO MAIN INDUSTRIAL GROUPINGS (MIGs 2009.) AND NKD 2007. SECTIONS, DIVISIONS AND GROUPS, 2019

(nastavak)
 (continued)

2019. = 100

	2019.											
	I.	II.	III.	IV.	V.	VI.	VII.	VIII.	IX.	X.	XI.	XII.
20.3 Proizvodnja boja, lakova i sličnih premaza, grafičkih boja i kitova <i>Manufacture of paints, varnishes and similar coatings, printing ink and mastics</i>	66,4	88,1	121,0	140,8	130,2	96,3	126,2	95,2	90,3	104,2	78,0	63,1
20.4 Proizvodnja sapuna i deterdženata, sredstava za čišćenje i poliranje, parfema i toaletno-kozmetičkih preparata <i>Manufacture of soap and detergents, cleaning and polishing preparations, perfumes and toilet preparations</i>	92,2	89,1	96,0	91,9	110,9	83,3	116,4	89,5	111,5	114,1	116,3	88,7
20.5 Proizvodnja ostalih kemijskih proizvoda <i>Manufacture of other chemical products</i>	110,1	89,1	99,6	96,9	101,9	99,7	112,8	72,0	101,2	117,3	108,4	91,0
21 Proizvodnja osnovnih farmaceutskih proizvoda i farmaceutskih pripravaka <i>Manufacture of basic pharmaceutical products and pharmaceutical preparations</i>	115,5	96,1	104,2	94,8	103,0	87,6	115,2	44,8	116,2	110,1	118,4	94,1
21.1 Proizvodnja osnovnih farmaceutskih proizvoda <i>Manufacture of basic pharmaceutical products</i>	80,6	85,5	126,5	83,8	123,9	153,3	125,9	5,4	63,3	71,2	98,1	182,5
21.2 Proizvodnja farmaceutskih pripravaka <i>Manufacture of pharmaceutical preparations</i>	119,9	97,4	101,4	96,2	100,3	79,3	113,9	49,7	122,9	114,9	121,0	83,0
22 Proizvodnja proizvoda od gume i plastike <i>Manufacture of rubber and plastic products</i>	99,0	98,6	109,5	95,8	115,4	96,4	112,1	72,8	107,4	108,9	104,2	79,7
22.1 Proizvodnja vanjskih i unutrašnjih guma za vozila; protektiranje vanjskih guma <i>Manufacture of rubber tyres and tubes; retreading and rebuilding of rubber tyres</i>	126,3	96,6	102,7	72,9	95,3	86,4	111,5	84,7	85,9	127,7	107,6	102,3
22.2 Proizvodnja proizvoda od plastike <i>Manufacture of plastic products</i>	97,0	98,8	110,0	97,4	116,9	97,2	112,2	71,9	109,0	107,5	104,0	78,1
23 Proizvodnja ostalih nemetalnih mineralnih proizvoda <i>Manufacture of other non-metallic mineral products</i>	80,2	92,2	107,0	104,8	108,6	104,2	108,2	96,0	104,9	110,1	102,3	81,3
23.1 Proizvodnja stakla i proizvoda od stakla <i>Manufacture of glass and glass products</i>	101,3	96,1	103,3	96,9	106,2	99,5	98,4	94,9	99,9	106,6	100,7	96,3
23.2 Proizvodnja vatrootalnih proizvoda <i>Manufacture of refractory products</i>	146,7	139,0	108,2	107,0	102,6	100,9	111,7	83,1	106,0	80,5	65,4	48,9
23.3 Proizvodnja proizvoda od gline za građevinarstvo <i>Manufacture of clay building materials</i>	70,8	82,5	99,4	106,5	110,8	104,7	106,1	112,5	107,1	110,0	102,8	86,8
23.4 Proizvodnja ostalih proizvoda od porculana i keramike <i>Manufacture of other porcelain and ceramic products</i>	121,2	106,2	104,0	106,8	112,1	84,8	91,6	78,0	98,0	99,7	118,4	79,1
23.5 Proizvodnja cementa, vapna i gipsa <i>Manufacture of cement, lime and plaster</i>	59,1	78,1	99,3	105,6	108,9	101,4	106,6	99,7	108,5	128,8	115,5	88,6
23.6 Proizvodnja proizvoda od betona, cementa i gipsa <i>Manufacture of articles of concrete, cement and plaster</i>	70,0	94,2	114,0	110,2	113,3	94,1	114,3	92,1	108,3	117,6	102,8	69,1
23.7 Rezanje, oblikovanje i obrada kamena <i>Cutting, shaping and finishing of stone</i>	95,2	108,9	115,7	105,6	107,7	117,5	113,1	98,9	102,2	83,7	85,8	65,6
23.9 Proizvodnja brusnih proizvoda i nemetalnih mineralnih proizvoda, d. n. <i>Manufacture of abrasive products and non-metallic mineral products n. e. c.</i>	90,1	82,9	106,3	101,5	103,4	109,8	110,2	80,2	103,5	114,5	100,4	97,3
24 Proizvodnja metala <i>Manufacture of basic metals</i>	110,2	109,5	119,2	107,0	103,7	87,0	99,3	87,2	101,4	101,8	89,2	84,6
24.1 Proizvodnja sirovog željeza, čelika i ferolegura <i>Manufacture of basic iron and steel and of ferro-alloys</i>	278,9	204,7	215,1	140,3	-	35,9	69,9	-	85,3	41,1	-	128,9
24.2 Proizvodnja čeličnih cijevi i pribora <i>Manufacture of tubes, pipes, hollow profiles and related fittings, of steel</i>	88,1	84,6	110,6	128,7	111,9	87,0	109,7	118,5	95,2	111,8	83,6	70,3
24.3 Proizvodnja ostalih proizvoda primarne prerade čelika <i>Manufacture of other products of first processing of steel</i>	89,9	118,9	110,8	107,5	109,6	82,7	99,7	74,2	93,8	127,7	106,7	78,4
24.4 Proizvodnja plemenitih i ostalih obojenih metala <i>Manufacture of basic precious and other non-ferrous metals</i>	110,1	98,1	107,3	95,7	106,2	87,8	92,4	96,7	109,5	112,6	102,3	81,1
24.5 Lijevanje metala <i>Casting of metals</i>	96,9	113,3	117,6	99,1	113,4	94,7	103,7	80,5	102,4	96,0	94,7	87,8
25 Proizvodnja gotovih metalnih proizvoda, osim strojeva i opreme <i>Manufacture of fabricated metal products, except machinery and equipment</i>	93,4	104,7	116,1	104,2	114,6	97,6	104,6	76,4	95,9	108,3	94,4	89,8
25.1 Proizvodnja metalnih konstrukcija <i>Manufacture of structural metal products</i>	87,0	100,7	110,8	117,0	109,3	92,7	108,9	88,0	98,7	101,5	97,4	88,0
25.2 Proizvodnja metalnih cisterni, rezervoara i sličnih posuda <i>Manufacture of tanks, reservoirs and containers of metal</i>	93,3	100,1	118,0	93,3	96,5	83,2	103,2	78,5	106,8	126,3	104,7	96,0

3.1. INDEKSI FIZIČKOG OBUJMA INDUSTRIJSKE PROIZVODNJE PREMA GLAVNIM INDUSTRIJSKIM GRUPACIJAMA (GIG 2009.) TE PODRUČJIMA, ODJELJCIMA I SKUPINAMA NKD-a 2007. ZA 2019.
INDUSTRIAL PRODUCTION VOLUME INDICES, ACCORDING TO MAIN INDUSTRIAL GROUPINGS (MIGs 2009.) AND NKD 2007. SECTIONS, DIVISIONS AND GROUPS, 2019

(nastavak)
 (continued)

2019. = 100

	2019.											
	I.	II.	III.	IV.	V.	VI.	VII.	VIII.	IX.	X.	XI.	XII.
25.3 Proizvodnja parnih kotlova, osim kotlova za centralno grijanje toplom vodom Manufacture of steam generators, except central heating hot water boilers	118,4	160,0	135,1	127,4	128,1	78,1	58,1	50,1	61,8	153,5	40,4	88,9
25.4 Proizvodnja oružja i streljiva Manufacture of weapons and ammunition	80,4	63,6	169,4	67,8	174,8	161,0	101,6	21,2	55,0	92,0	91,7	121,5
25.5 Kovanje, prešanje, štancanje i valjanje metala; metalurgija praha Forging, pressing, stamping and roll forming of metal; powder metallurgy	120,0	116,7	105,9	117,2	99,3	90,7	87,0	85,9	96,3	111,3	91,6	77,9
25.6 Obrada i prevlačenje metala; strojna obrada metala Treatment and coating of metals; machining	110,5	110,0	104,7	92,6	100,4	102,2	104,6	96,7	95,9	98,6	96,0	87,6
25.7 Proizvodnja sječiva, alata i opće željezne robe Manufacture of cutlery, tools and general hardware	94,0	109,6	95,1	102,4	108,8	90,3	113,9	90,2	107,0	107,9	99,7	81,1
25.9 Proizvodnja ostalih gotovih proizvoda od metala Manufacture of other fabricated metal products	91,6	106,7	111,5	99,9	106,3	91,5	111,4	77,9	108,5	107,8	101,0	86,0
26 Proizvodnja računala te elektroničkih i optičkih proizvoda Manufacture of computer, electronic and optical products	99,2	112,7	112,2	105,1	117,2	87,3	114,0	69,2	97,9	100,6	102,1	82,5
26.1 Proizvodnja elektroničkih komponenta i ploča Manufacture of electronic components and boards	96,9	88,9	104,0	102,9	108,1	84,3	113,8	67,9	111,7	122,9	119,5	79,2
26.2 Proizvodnja računala i periferne opreme Manufacture of computers and peripheral equipment	46,7	148,6	147,0	71,2	79,1	52,2	192,7	73,4	81,5	91,3	104,1	112,2
26.3 Proizvodnja komunikacijske opreme Manufacture of communication equipment	71,6	125,3	120,8	111,0	165,6	106,2	114,8	57,5	87,4	70,4	81,8	87,7
26.4 Proizvodnja elektroničkih uređaja za široku potrošnju Manufacture of consumer electronics	-	-	-	-	-	-	-	-	-	-	-	-
26.5 Proizvodnja instrumenata i aparata za mjerenje, ispitivanje i navigaciju; proizvodnja satova Manufacture of instruments and appliances for measuring, testing and navigation; watches and clocks	124,0	119,5	108,5	110,4	108,5	87,3	99,1	75,2	94,7	98,7	97,2	77,0
26.6 Proizvodnja opreme za zračenje, elektromedicinske i elektroterapeutske opreme Manufacture of irradiation, electromedical and electrotherapeutic equipment	105,1	102,2	128,4	111,0	111,0	96,4	90,5	81,7	81,7	111,0	90,5	90,5
27 Proizvodnja električne opreme Manufacture of electrical equipment	96,6	96,5	115,6	109,0	107,0	80,8	134,2	59,3	116,4	95,6	109,3	79,6
27.1 Proizvodnja elektromotora, generatora, transformatora te uređaja za distribuciju i kontrolu električne energije Manufacture of electric motors, generators, transformers and electricity distribution and control apparatus	104,5	93,4	130,5	111,3	104,9	68,4	140,9	45,1	117,1	85,9	114,7	83,2
27.2 Proizvodnja baterija i akumulatora Manufacture of batteries and accumulators	256,6	249,6	120,2	49,9	29,6	62,9	112,8	49,9	73,6	83,2	49,9	61,8
27.3 Proizvodnja žice i elektroinstalacijskog materijala Wiring and wiring devices	97,5	98,8	106,1	98,9	108,7	89,1	95,3	97,6	103,0	106,5	107,3	91,3
27.4 Proizvodnja električne opreme za rasvjetu Manufacture of electric lighting equipment	43,9	71,2	74,3	121,7	158,7	114,7	179,5	31,0	107,4	143,9	66,0	87,8
27.5 Proizvodnja aparata za kućanstvo Manufacture of domestic appliances	70,1	95,3	106,9	75,1	90,0	91,4	85,0	99,1	139,9	148,1	124,4	74,8
27.9 Proizvodnja ostale električne opreme Manufacture of other electrical equipment	94,1	107,7	95,2	117,3	105,0	96,9	146,2	66,6	119,3	87,0	102,8	62,0
28 Proizvodnja strojeva i uređaja, d. n. Manufacture of machinery and equipment n. e. c.	98,0	95,3	117,4	107,5	112,0	97,4	97,8	66,4	102,4	104,7	107,0	94,3
28.1 Proizvodnja strojeva za opće namjene Manufacture of general-purpose machinery	87,4	82,3	116,4	91,2	113,0	105,2	101,1	81,1	109,9	100,4	106,2	105,8
28.2 Proizvodnja ostalih strojeva za opće namjene Manufacture of other general-purpose machinery	88,7	88,0	123,2	95,8	102,2	91,2	107,7	60,2	124,4	121,7	102,1	94,7
28.3 Proizvodnja strojeva za poljoprivredu i šumarstvo Manufacture of agricultural and forestry machinery	53,0	152,8	81,0	232,7	200,1	134,3	69,9	26,9	41,0	56,6	108,8	42,9
28.4 Proizvodnja strojeva za obradu metala i alatnih strojeva Manufacture of metal forming machinery and machine tools	88,1	93,5	158,3	86,3	64,1	105,4	116,6	61,7	146,7	102,6	118,6	58,2
28.9 Proizvodnja ostalih strojeva za posebne namjene Manufacture of other special purpose machinery	128,1	96,4	119,6	98,1	99,6	86,3	92,2	71,9	89,6	105,7	110,4	102,1
29 Proizvodnja motornih vozila, prikolica i poluprikolica Manufacture of motor vehicles, trailers and semi-trailers	79,1	101,9	103,6	104,6	104,0	95,5	98,2	69,2	120,1	94,0	119,7	109,8
29.1 Proizvodnja motornih vozila Manufacture of motor vehicles	10,4	82,0	88,5	107,9	82,0	102,4	75,5	41,3	172,0	29,8	175,9	232,2

3.1. INDEKSI FIZIČKOG OBUJMA INDUSTRIJSKE PROIZVODNJE PREMA GLAVNIM INDUSTRIJSKIM GRUPACIJAMA (GIG 2009.) TE PODRUČJIMA, ODJELJCIMA I SKUPINAMA NKD-a 2007. ZA 2019.
INDUSTRIAL PRODUCTION VOLUME INDICES, ACCORDING TO MAIN INDUSTRIAL GROUPINGS (MIGs 2009.) AND NKD 2007. SECTIONS, DIVISIONS AND GROUPS, 2019

(nastavak)
 (continued)

2019. = 100

	2019.											
	I.	II.	III.	IV.	V.	VI.	VII.	VIII.	IX.	X.	XI.	XII.
29.2 Proizvodnja karoserija za motorna vozila, prikolica i poluprikolica <i>Manufacture of bodies (coachwork) for motor vehicles; manufacture of trailers and semi-trailers</i>	113,5	115,1	119,5	93,2	101,4	98,6	110,1	73,1	93,8	101,6	111,5	68,7
29.3 Proizvodnja dijelova i pribora za motorna vozila <i>Manufacture of parts and accessories for motor vehicles</i>	97,4	106,6	106,2	105,5	112,2	92,6	104,1	78,5	106,5	115,3	101,2	74,0
30 Proizvodnja ostalih prijevoznih sredstava <i>Manufacture of other transport equipment</i>	85,4	131,7	109,5	103,9	85,9	92,4	100,0	57,0	80,2	122,0	85,3	146,7
30.1 Gradnja brodova i čamaca <i>Building of ships and boats</i>	117,8	113,6	108,9	96,5	82,1	73,9	111,0	68,1	109,1	115,7	116,4	87,0
30.2 Proizvodnja željezničkih lokomotiva i tračničkih vozila <i>Manufacture of railway locomotives and rolling stock</i>	57,1	171,2	127,1	113,6	86,0	113,3	91,6	51,8	52,2	52,7	61,4	221,9
30.3 Proizvodnja zrakoplova i svemirskih letjelica te srodnih prijevoznih sredstava i opreme <i>Manufacture of air and spacecraft and related machinery</i>	99,1	87,2	97,2	116,5	95,4	99,3	125,5	65,0	106,4	101,7	90,0	116,7
30.4 Proizvodnja vojnih borbenih vozila <i>Manufacture of military fighting vehicles</i>	50,4	75,6	19,4	61,0	69,8	44,6	44,6	19,4	29,2	634,6	39,8	111,5
30.9 Proizvodnja prijevoznih sredstava, d. n. <i>Manufacture of transport equipment n. e. c.</i>	92,1	116,1	120,2	100,4	120,8	109,8	95,2	39,0	107,7	127,3	106,2	65,2
31 Proizvodnja namještaja <i>Manufacture of furniture</i>	89,2	97,8	110,7	103,2	106,3	101,0	98,4	72,5	109,0	106,3	107,6	98,0
31.0 Proizvodnja namještaja <i>Manufacture of furniture</i>	89,2	97,8	110,7	103,2	106,3	101,0	98,4	72,5	109,0	106,3	107,6	98,0
32 Ostala prerađivačka industrija <i>Other manufacturing</i>	79,7	102,9	94,2	98,1	128,8	109,0	94,5	81,9	117,6	120,5	99,9	72,9
32.1 Proizvodnja nakita, imitacije nakita (bižuterije) i srodnih proizvoda <i>Manufacture of jewellery, bijouterie and related articles</i>	36,9	90,3	88,8	116,1	193,7	98,7	161,1	101,9	94,2	82,5	100,1	35,7
32.2 Proizvodnja glazbenih instrumenata <i>Manufacture of musical instruments</i>	2,7	201,1	2,7	327,5	1,4	-	78,8	436,2	-	39,4	40,8	69,3
32.3 Proizvodnja sportske opreme <i>Manufacture of sports goods</i>	115,6	80,6	78,2	101,6	125,3	89,5	102,5	97,7	133,2	98,3	101,6	75,9
32.4 Proizvodnja igara i igraćaka <i>Manufacture of games and toys</i>	28,6	178,1	70,1	118,6	106,7	95,0	100,7	79,9	114,0	84,9	129,9	93,3
32.5 Proizvodnja medicinskih i stomatoloških instrumenata i pribora <i>Manufacture of medical and dental instruments and supplies</i>	95,9	124,5	92,1	98,1	110,0	111,6	82,3	73,8	109,7	114,3	115,1	72,5
32.9 Prerađivačka industrija, d. n. <i>Manufacturing n. e. c.</i>	72,6	81,3	101,5	91,7	139,2	112,3	94,3	82,0	127,1	137,3	84,3	76,3
33 Popravak i instaliranje strojeva i opreme <i>Repair and installation of machinery and equipment</i>	87,2	103,1	106,7	114,5	111,7	95,1	72,7	86,6	102,6	113,5	102,0	104,3
33.1 Popravak proizvoda od metala, strojeva i opreme <i>Repair of fabricated metal products, machinery and equipment</i>	100,4	97,8	102,9	102,4	106,3	90,1	103,3	97,1	100,2	103,0	99,1	97,5
33.2 Instaliranje industrijskih strojeva i opreme <i>Installation of industrial machinery and equipment</i>	81,3	105,4	108,5	119,9	114,0	97,3	59,1	81,9	103,7	118,1	103,3	107,4
D Opskrba električnom energijom, plinom, parom i klimatizacija <i>Electricity, gas, steam and air conditioning supply</i>	123,9	105,6	102,7	88,9	90,0	82,6	87,2	92,7	88,7	104,1	114,3	119,2
35 Opskrba električnom energijom, plinom, parom i klimatizacija <i>Electricity, gas, steam and air conditioning supply</i>	123,9	105,6	102,7	88,9	90,0	82,6	87,2	92,7	88,7	104,1	114,3	119,2
35.1 Proizvodnja, prijenos i distribucija električne energije <i>Electric power generation, transmission and distribution</i>	116,0	101,2	99,7	86,9	90,6	86,4	91,6	98,0	92,6	107,0	114,7	115,4
35.2 Proizvodnja plina; distribucija plinovitih goriva distribucijskom mrežom <i>Manufacture of gas; distribution of gaseous fuels through mains</i>	163,5	127,7	118,2	99,3	87,0	64,0	64,1	66,1	69,2	89,3	112,7	139,0

3.2. INDEKSI BROJA ZAPOSLENIH U INDUSTRIJI PREMA PODRUČJIMA, ODJELJCIMA I SKUPINAMA NKD-a 2007. ZA 2019.
INDICES OF NUMBER OF PERSONS EMPLOYED IN INDUSTRY, ACCORDING TO NKD 2007. SECTIONS, DIVISIONS AND GROUPS, 2019

2019. = 100

	2019.											
	I.	II.	III.	IV.	V.	VI.	VII.	VIII.	IX.	X.	XI.	XII.
Ukupno Total	100,9	101,1	101,2	101,2	100,1	99,9	99,8	99,4	99,4	99,2	99,1	98,7
B Rudarstvo i vađenje Mining and quarrying	100,7	100,8	101,0	101,8	101,6	99,7	99,4	98,7	98,8	98,7	98,3	100,4
06 Vađenje sirove nafte i prirodnog plina Extraction of crude petroleum and natural gas	104,8	103,3	103,4	104,1	104,0	97,8	98,1	97,3	97,4	97,0	96,8	96,0
06.1 Vađenje sirove nafte Extraction of crude petroleum	106,3	104,0	103,9	105,5	105,5	96,1	97,3	96,5	96,8	96,5	96,4	95,2
06.2 Vađenje prirodnog plina Extraction of natural gas	102,4	102,1	102,6	101,9	101,7	100,4	99,5	98,4	98,2	98,0	97,5	97,3
08 Ostalo rudarstvo i vađenje Other mining and quarrying	98,6	99,0	99,4	100,6	100,1	100,2	101,0	100,4	100,4	100,5	100,1	99,7
08.1 Vađenje kamena, pijeska i gline Quarrying of stone, sand and clay	98,5	98,7	99,3	100,5	100,1	100,1	101,0	100,2	100,7	100,7	100,2	100,0
08.9 Rudarstvo i vađenje, d. n. Mining and quarrying products n. e. c.	100,0	100,4	100,4	100,8	100,8	100,8	101,3	100,8	98,2	98,7	99,5	98,2
09 Pomoćne uslužne djelatnosti u rudarstvu Mining support service activities	99,8	101,5	101,3	101,3	101,1	100,9	97,9	97,6	97,8	97,4	97,1	106,4
09.1 Pomoćne djelatnosti za vađenje nafte i prirodnog plina Support activities for petroleum and natural gas extraction	99,8	101,5	101,3	101,3	101,2	101,0	97,9	97,5	97,7	97,3	97,0	106,4
09.9 Pomoćne djelatnosti za ostalo rudarstvo i vađenje Support activities for other mining and quarrying	100,0	100,0	100,0	100,0	100,0	100,0	100,0	100,0	100,0	100,0	100,0	100,0
C Prerađivačka industrija Manufacturing	101,1	101,3	101,3	101,3	100,1	99,9	99,8	99,4	99,4	99,0	99,0	98,4
10 Proizvodnja prehrambenih proizvoda Manufacture of food products	97,8	98,6	99,0	99,4	99,9	100,6	101,5	101,1	101,4	101,0	100,5	99,3
10.1 Prerada i konzerviranje mesa i proizvodnja mesnih proizvoda Processing and preserving of meat and production of meat products	99,4	99,0	99,1	99,3	98,8	99,8	100,5	100,3	100,4	100,3	101,7	101,2
10.2 Prerada i konzerviranje riba, rakova i mekušaca Processed and preserved fish, crustaceans and molluscs	95,8	98,4	98,6	100,3	101,2	101,8	101,8	100,7	101,4	100,3	100,2	99,3
10.3 Prerada i konzerviranje voća i povrća Processing and preserving of fruit and vegetables	88,4	90,2	95,6	89,6	93,1	102,0	111,9	113,0	111,8	106,6	101,9	96,1
10.4 Proizvodnja biljnih i životinjskih ulja i masti Manufacture of vegetable and animal oils and fats	99,7	99,7	98,8	98,5	100,0	100,9	98,8	99,5	100,2	103,7	100,4	99,8
10.5 Proizvodnja mliječnih proizvoda Manufacture of dairy products	95,6	98,1	97,6	101,4	105,3	103,2	103,2	102,9	101,6	98,3	96,7	95,9
10.6 Proizvodnja mlinarskih proizvoda, škroba i škrobnih proizvoda Manufacture of grain mill products, starches and starch products	93,1	100,3	99,0	100,7	101,7	102,6	103,1	100,2	100,5	101,3	100,2	97,4
10.7 Proizvodnja pekarskih i brašnatih proizvoda te kolača Manufacture of bakery and farinaceous products	99,3	99,4	99,7	100,2	99,8	99,8	100,7	100,2	100,4	100,9	100,5	99,5
10.8 Proizvodnja ostalih prehrambenih proizvoda Manufacture of other food products	98,6	99,0	99,5	99,6	99,7	100,4	99,9	99,8	101,4	101,5	101,0	99,6
10.9 Proizvodnja pripremljene hrane za životinje Manufacture of prepared animal feeds	97,8	98,2	98,4	98,4	98,6	99,6	101,8	101,4	101,2	102,3	101,2	101,0
11 Proizvodnja pića Manufacture of beverages	95,5	96,8	97,7	100,3	102,7	105,3	104,9	103,0	101,6	97,2	97,1	97,8
11.0 Proizvodnja pića Manufacture of beverages	95,5	96,8	97,7	100,3	102,7	105,3	104,9	103,0	101,6	97,2	97,1	97,8
12 Proizvodnja duhanskih proizvoda Manufacture of tobacco products	109,2	102,0	108,3	108,0	90,8	88,9	88,5	89,0	94,5	95,8	113,3	111,8
12.0 Proizvodnja duhanskih proizvoda Manufacture of tobacco products	109,2	102,0	108,3	108,0	90,8	88,9	88,5	89,0	94,5	95,8	113,3	111,8
13 Proizvodnja tekstila Manufacture of textiles	99,5	100,2	101,4	101,1	102,1	101,5	98,7	99,3	98,8	99,0	100,3	98,1
13.1 Priprema i pređenje tekstilnih vlakana Preparation and spinning of textile fibres	101,5	101,3	102,0	102,2	100,7	100,7	98,9	97,9	97,7	99,3	99,5	98,5
13.2 Tkanje tekstila Weaving of textiles	97,9	105,6	103,9	103,4	104,6	105,4	98,1	96,5	96,5	96,3	97,5	94,5
13.3 Dovršavanje tekstila Finishing of textiles	78,3	73,9	131,2	137,2	129,6	126,6	73,9	76,9	90,5	91,9	122,1	67,9
13.9 Proizvodnja ostalog tekstila Manufacture of other textiles	100,2	99,3	99,2	98,5	100,5	99,6	99,8	101,6	100,1	100,0	100,6	100,5
14 Proizvodnja odjeće Manufacture of wearing apparel	102,7	103,1	102,2	101,9	101,4	100,9	99,9	98,6	98,9	97,2	96,4	96,9
14.1 Proizvodnja odjeće, osim krznene odjeće Manufacture of wearing apparel, except fur apparel	101,9	102,0	101,7	101,5	101,1	100,8	99,7	99,1	99,4	98,1	97,2	97,6
14.2 Proizvodnja predmeta od krzna Manufacture of articles of fur	100,0	100,0	150,0	150,0	-	-	50,0	100,0	100,0	150,0	150,0	150,0
14.3 Proizvodnja pletene i kukičane odjeće Manufacture of knitted and crocheted apparel	104,9	105,5	103,4	102,7	102,1	101,2	100,4	97,9	97,9	94,9	94,3	94,9

3.2. INDEKSI BROJA ZAPOSLENIH U INDUSTRIJI PREMA PODRUČJIMA, ODJELJCIMA I SKUPINAMA NKD-a 2007. ZA 2019.

INDICES OF NUMBER OF PERSONS EMPLOYED IN INDUSTRY, ACCORDING TO NKD 2007. SECTIONS, DIVISIONS AND GROUPS, 2019

(nastavak)

(continued)

2019. = 100

		2019.											
		I.	II.	III.	IV.	V.	VI.	VII.	VIII.	IX.	X.	XI.	XII.
15	Proizvodnja kože i srodnih proizvoda <i>Manufacture of leather and related products</i>	100,4	100,5	101,2	101,5	100,1	99,8	99,5	100,4	99,7	99,0	99,2	98,7
15.1	Štavljenje i obrada kože; proizvodnja putnih i ručnih torba, sedlarskih i remenarskih proizvoda; dorada i bojenje krzna <i>Tanning and dressing of leather; manufacture of luggage, handbags, saddlery and harness; dressing and dyeing of fur</i>	98,9	101,5	100,1	100,7	99,6	98,8	98,9	99,7	99,3	100,9	102,1	99,6
15.2	Proizvodnja obuće <i>Manufacture of footwear</i>	101,0	100,0	101,7	101,8	100,3	100,2	99,8	100,5	99,8	98,3	98,1	98,4
16	Prerada drva i proizvoda od drva i pluta, osim namještaja; proizvodnja predmeta od slame i pletarskih materijala <i>Manufacture of wood and of products of wood and cork, except furniture; manufacture of articles of straw and plaiting materials</i>	99,9	100,3	100,1	100,7	100,5	100,1	100,0	99,8	99,5	99,8	100,0	99,2
16.1	Piljenje i blanjanje drva <i>Sawmilling and planing of wood</i>	100,6	100,0	100,0	101,1	100,8	100,3	99,8	99,2	99,7	100,4	99,7	98,8
16.2	Proizvodnja proizvoda od drva, pluta, slame i pletarskih materijala <i>Manufacture of products of wood, cork, straw and plaiting materials</i>	99,2	100,6	100,3	100,2	100,1	100,0	100,3	100,6	99,4	99,3	100,3	99,8
17	Proizvodnja papira i proizvoda od papira <i>Manufacture of paper and paper products</i>	97,3	97,5	98,7	98,5	99,9	100,2	100,9	101,6	101,5	101,4	101,2	101,4
17.1	Proizvodnja celuloze, papira i kartona <i>Manufacture of pulp, paper and paperboard</i>	108,0	107,1	96,3	96,0	96,3	97,3	99,6	99,6	98,9	100,2	100,5	100,2
17.2	Proizvodnja proizvoda od papira i kartona <i>Manufacture of articles of paper and paperboard</i>	96,5	96,8	98,8	98,7	100,2	100,4	101,0	101,8	101,7	101,5	101,2	101,4
18	Tiskanje i umnožavanje snimljenih zapisa <i>Printing and reproduction of recorded media</i>	101,4	100,6	99,8	100,6	100,2	100,3	100,3	99,1	98,6	100,2	99,8	99,1
18.1	Tiskanje i uslužne djelatnosti povezane s tiskanjem <i>Printing and service activities related to printing</i>	101,4	100,6	99,8	100,6	100,2	100,3	100,3	99,1	98,6	100,2	99,8	99,1
18.2	Umnožavanje snimljenih zapisa <i>Reproduction of recorded media</i>	-	-	-	-	-	-	-	-	-	-	-	-
19	Proizvodnja koksa i rafiniranih naftnih proizvoda <i>Manufacture of coke and refined petroleum products</i>	107,7	107,4	107,0	106,6	107,3	103,7	99,5	92,5	92,5	92,1	92,3	91,5
19.2	Proizvodnja rafiniranih naftnih proizvoda <i>Manufacture of refined petroleum products</i>	107,7	107,4	107,0	106,6	107,3	103,7	99,5	92,5	92,5	92,1	92,3	91,5
20	Proizvodnja kemikalija i kemijskih proizvoda <i>Manufacture of chemicals and chemical products</i>	102,9	103,5	102,5	101,5	101,7	101,2	98,8	99,0	99,0	97,7	97,2	95,1
20.1	Proizvodnja osnovnih kemikalija, gnojiva i dušičnih spojeva, plastike i sintetičkoga kaučuka u primarnim oblicima <i>Manufacture of basic chemicals, fertilisers and nitrogen compounds, plastics and synthetic rubber in primary forms</i>	105,1	106,9	106,3	106,5	105,9	104,1	96,4	95,6	96,1	93,3	93,2	90,7
20.2	Proizvodnja pesticida i drugih agrokemijskih proizvoda <i>Manufacture of pesticides and other agro-chemical products</i>	106,0	99,8	98,6	98,6	101,0	98,6	99,8	99,8	98,6	99,8	99,8	99,8
20.3	Proizvodnja boja, lakova i sličnih premaza, grafičkih boja i kitova <i>Manufacture of paints, varnishes and similar coatings, printing ink and mastics</i>	97,1	99,2	100,4	102,2	102,2	103,7	103,1	101,2	101,0	100,6	95,7	93,7
20.4	Proizvodnja sapuna i deterdženata, sredstava za čišćenje i poliranje, parfema i toaletno-kozmetičkih preparata <i>Manufacture of soap and detergents, cleaning and polishing preparations, perfumes and toilet preparations</i>	103,4	101,3	98,1	94,3	95,9	96,7	99,1	102,2	102,8	103,1	103,3	99,8
20.5	Proizvodnja ostalih kemijskih proizvoda <i>Manufacture of other chemical products</i>	98,0	100,8	102,3	102,2	101,4	100,7	102,2	100,7	98,0	96,8	97,8	99,2
21	Proizvodnja osnovnih farmaceutskih proizvoda i farmaceutskih pripravaka <i>Manufacture of basic pharmaceutical products and pharmaceutical preparations</i>	98,5	98,7	98,8	99,5	99,6	99,7	99,8	100,0	100,6	101,4	101,6	102,0
21.1	Proizvodnja osnovnih farmaceutskih proizvoda <i>Manufacture of basic pharmaceutical products</i>	91,0	91,8	102,3	101,6	101,6	102,3	101,6	101,6	101,6	101,6	101,6	101,6
21.2	Proizvodnja farmaceutskih pripravaka <i>Manufacture of pharmaceutical preparations</i>	98,8	99,0	98,7	99,4	99,6	99,6	99,8	99,8	100,5	101,4	101,6	102,0
22	Proizvodnja proizvoda od gume i plastike <i>Manufacture of rubber and plastic products</i>	98,1	99,0	100,0	99,9	100,2	99,4	99,9	99,8	100,4	101,3	101,2	100,6
22.1	Proizvodnja vanjskih i unutrašnjih guma za vozila; protektiranje vanjskih guma <i>Manufacture of rubber tyres and tubes; retreading and rebuilding of rubber tyres</i>	100,2	100,0	100,5	102,3	100,5	99,1	99,5	99,1	100,4	100,2	99,5	98,4
22.2	Proizvodnja proizvoda od plastike <i>Manufacture of plastic products</i>	97,9	98,8	100,0	99,7	100,2	99,4	100,0	99,9	100,4	101,4	101,4	100,8
23	Proizvodnja ostalih nemetalnih mineralnih proizvoda <i>Manufacture of other non-metallic mineral products</i>	98,7	99,4	99,8	100,1	100,6	100,4	100,1	100,0	100,2	100,1	100,4	100,0
23.1	Proizvodnja stakla i proizvoda od stakla <i>Manufacture of glass and glass products</i>	97,6	98,6	99,1	99,3	100,6	100,0	100,1	100,1	101,3	101,1	101,3	100,8
23.2	Proizvodnja vatrootalnih proizvoda <i>Manufacture of refractory products</i>	111,1	111,1	108,0	104,8	105,9	96,5	95,5	94,4	94,4	93,4	93,4	91,4
23.3	Proizvodnja proizvoda od gline za građevinarstvo <i>Manufacture of clay building materials</i>	95,0	96,0	100,3	100,7	101,3	103,6	102,4	100,0	99,5	99,0	101,1	101,3
23.4	Proizvodnja ostalih proizvoda od porculana i keramike <i>Manufacture of other porcelain and ceramic products</i>	105,8	106,2	104,1	102,6	100,3	99,6	97,7	96,6	97,3	96,3	96,2	97,3

3.2. INDEKSI BROJA ZAPOSLENIH U INDUSTRIJI PREMA PODRUČJIMA, ODJELJCIMA I SKUPINAMA NKD-a 2007. ZA 2019.
INDICES OF NUMBER OF PERSONS EMPLOYED IN INDUSTRY, ACCORDING TO NKD 2007. SECTIONS, DIVISIONS AND GROUPS, 2019

(nastavak)

(continued)

2019. = 100

	2019.											
	I.	II.	III.	IV.	V.	VI.	VII.	VIII.	IX.	X.	XI.	XII.
23.5 Proizvodnja cementa, vapna i gipsa <i>Manufacture of cement, lime and plaster</i>	100,4	100,0	99,6	99,9	100,0	100,3	99,8	101,3	99,5	99,2	99,8	99,9
23.6 Proizvodnja proizvoda od betona, cementa i gipsa <i>Manufacture of articles of concrete, cement and plaster</i>	97,4	98,0	98,9	99,9	100,9	100,5	100,8	100,6	100,6	101,5	101,1	99,7
23.7 Rezanje, oblikovanje i obrada kamena <i>Cutting, shaping and finishing of stone</i>	98,5	101,9	100,6	100,1	99,6	99,6	99,2	101,5	100,8	99,6	99,6	99,0
23.9 Proizvodnja brusnih proizvoda i nemetalnih mineralnih proizvoda, d. n. <i>Manufacture of abrasive products and non-metallic mineral products n. e. c.</i>	99,0	99,2	99,4	100,3	99,6	100,1	99,6	99,2	100,1	100,9	101,3	101,3
24 Proizvodnja metala <i>Manufacture of basic metals</i>	101,7	102,4	102,0	101,4	101,8	100,8	99,6	98,8	98,3	98,4	97,3	97,3
24.1 Proizvodnja sirovog željeza, čelika i ferolegura <i>Manufacture of basic iron and steel and of ferro-alloys</i>	101,0	101,8	101,0	101,8	102,5	102,5	102,5	98,5	96,1	98,5	96,9	96,9
24.2 Proizvodnja čeličnih cijevi i pribora <i>Manufacture of tubes, pipes, hollow profiles and related fittings, of steel</i>	102,9	102,9	100,7	102,1	101,6	101,0	98,4	98,4	98,4	98,4	97,6	97,8
24.3 Proizvodnja ostalih proizvoda primarne prerade čelika <i>Manufacture of other products of first processing of steel</i>	93,7	100,4	99,1	99,1	99,1	100,4	101,0	100,4	101,0	102,2	104,0	99,7
24.4 Proizvodnja plemenitih i ostalih obojenih metala <i>Manufacture of basic precious and other non-ferrous metals</i>	98,8	100,6	100,5	100,1	100,3	100,1	99,9	100,6	99,5	99,9	99,6	99,9
24.5 Lijevarje metala <i>Casting of metals</i>	102,9	103,0	102,9	101,8	102,3	100,9	99,4	98,4	97,9	97,7	96,4	96,5
25 Proizvodnja gotovih metalnih proizvoda, osim strojeva i opreme <i>Manufacture of fabricated metal products, except machinery and equipment</i>	103,2	103,3	102,6	101,2	99,3	98,8	99,1	99,0	99,2	98,5	98,2	97,7
25.1 Proizvodnja metalnih konstrukcija <i>Manufacture of structural metal products</i>	98,8	100,7	101,8	99,9	97,3	98,3	100,2	100,2	100,9	100,8	100,6	100,5
25.2 Proizvodnja metalnih cisterni, rezervoara i sličnih posuda <i>Manufacture of tanks, reservoirs and containers of metal</i>	104,5	99,4	98,0	98,7	101,0	98,9	96,0	99,6	100,3	99,1	98,7	105,7
25.3 Proizvodnja parnih kotlova, osim kotlova za centralno grijanje toplom vodom <i>Manufacture of steam generators, except central heating hot water boilers</i>	98,7	101,4	101,7	101,6	101,5	100,6	98,1	99,0	102,1	98,9	96,9	99,6
25.4 Proizvodnja oružja i streljiva <i>Manufacture of weapons and ammunition</i>	106,1	105,6	104,4	103,2	101,3	99,8	98,4	97,9	96,7	95,8	95,7	95,2
25.5 Kovanje, prešanje, štancanje i valjanje metala; metalurgija praha <i>Forging, pressing, stamping and roll forming of metal; powder metallurgy</i>	115,3	115,0	114,2	113,7	96,2	93,5	93,5	93,5	90,5	90,8	92,2	91,5
25.6 Obrada i prevlačenje metala; strojna obrada metala <i>Treatment and coating of metals; machining</i>	116,7	111,5	105,5	99,3	98,3	97,9	97,6	97,3	97,1	94,8	93,5	90,6
25.7 Proizvodnja sječiva, alata i opće željezne robe <i>Manufacture of cutlery, tools and general hardware</i>	99,2	100,3	99,7	99,8	99,7	97,9	98,7	100,5	100,8	101,1	101,2	101,2
25.9 Proizvodnja ostalih gotovih proizvoda od metala <i>Manufacture of other fabricated metal products</i>	102,1	102,6	102,5	103,0	101,5	99,8	100,5	98,5	98,2	97,8	97,7	95,7
26 Proizvodnja računala te elektroničkih i optičkih proizvoda <i>Manufacture of computer, electronic and optical products</i>	102,9	102,0	99,8	98,2	98,8	99,1	99,3	98,3	99,2	101,0	101,2	100,2
26.1 Proizvodnja elektroničkih komponenta i ploča <i>Manufacture of electronic components and boards</i>	114,1	109,5	104,1	96,8	98,5	98,0	98,5	89,8	90,5	101,6	102,9	95,7
26.2 Proizvodnja računala i periferne opreme <i>Manufacture of computers and peripheral equipment</i>	120,8	120,8	98,2	96,0	93,7	95,6	96,4	95,3	96,0	95,6	95,6	96,0
26.3 Proizvodnja komunikacijske opreme <i>Manufacture of communication equipment</i>	98,6	98,2	98,1	98,6	99,4	99,7	99,8	99,8	101,0	101,9	102,4	102,4
26.4 Proizvodnja elektroničkih uređaja za široku potrošnju <i>Manufacture of consumer electronics</i>	-	-	-	-	-	-	-	-	-	-	-	-
26.5 Proizvodnja instrumenata i aparata za mjerenje, ispitivanje i navigaciju; proizvodnja satova <i>Manufacture of instruments and appliances for measuring, testing and navigation; watches and clocks</i>	103,0	102,5	102,9	98,9	98,7	99,0	99,2	100,0	100,5	99,6	98,1	97,6
26.6 Proizvodnja opreme za zračenje, elektromedicinske i elektroterapeutske opreme <i>Manufacture of irradiation, electromedical and electrotherapeutic equipment</i>	98,4	98,4	118,0	98,4	98,4	98,4	98,4	98,4	98,4	98,4	98,4	98,4
27 Proizvodnja električne opreme <i>Manufacture of electrical equipment</i>	99,5	99,1	101,5	100,8	100,4	99,5	99,7	99,4	100,3	99,7	100,0	99,6
27.1 Proizvodnja elektromotora, generatora, transformatora te uređaja za distribuciju i kontrolu električne energije <i>Manufacture of electric motors, generators, transformers and electricity distribution and control apparatus</i>	102,4	102,3	103,9	100,7	100,1	98,3	98,5	98,4	98,8	98,9	99,3	98,2
27.2 Proizvodnja baterija i akumulatora <i>Manufacture of batteries and accumulators</i>	57,2	45,1	103,7	104,3	105,0	105,7	107,7	109,7	112,4	114,4	116,4	118,4
27.3 Proizvodnja žice i elektroinstalacijskog materijala <i>Wiring and wiring devices</i>	100,7	100,5	100,4	100,8	101,5	102,1	101,4	97,7	98,7	99,0	99,0	98,7

3.2. INDEKSI BROJA ZAPOSLENIH U INDUSTRIJI PREMA PODRUČJIMA, ODJELJCIMA I SKUPINAMA NKD-a 2007. ZA 2019.
INDICES OF NUMBER OF PERSONS EMPLOYED IN INDUSTRY, ACCORDING TO NKD 2007. SECTIONS, DIVISIONS AND GROUPS, 2019

(nastavak)

(continued)

2019. = 100

	2019.											
	I.	II.	III.	IV.	V.	VI.	VII.	VIII.	IX.	X.	XI.	XII.
27.4 Proizvodnja električne opreme za rasvjetu <i>Manufacture of electric lighting equipment</i>	98,6	99,5	100,2	100,7	101,1	101,1	99,9	100,2	100,5	99,9	99,9	98,6
27.5 Proizvodnja aparata za kućanstvo <i>Manufacture of domestic appliances</i>	97,9	95,4	95,4	98,2	99,2	98,9	101,3	99,2	108,3	101,3	102,9	102,0
27.9 Proizvodnja ostale električne opreme <i>Manufacture of other electrical equipment</i>	93,1	92,6	95,2	101,6	100,4	99,7	101,3	104,5	105,0	101,4	101,5	103,8
28 Proizvodnja strojeva i uređaja, d. n. <i>Manufacture of machinery and equipment n. e. c.</i>	104,8	104,3	106,3	103,5	100,1	100,3	98,4	96,5	96,4	96,6	96,8	96,1
28.1 Proizvodnja strojeva za opće namjene <i>Manufacture of general-purpose machinery</i>	110,3	108,9	108,5	107,7	97,1	96,4	95,9	94,6	95,0	94,8	95,1	95,7
28.2 Proizvodnja ostalih strojeva za opće namjene <i>Manufacture of other general-purpose machinery</i>	96,7	96,0	105,4	98,2	96,3	105,4	99,1	97,3	99,9	102,4	103,2	100,1
28.3 Proizvodnja strojeva za poljoprivredu i šumarstvo <i>Manufacture of agricultural and forestry machinery</i>	113,2	112,5	113,3	111,0	108,9	102,2	100,8	89,4	88,3	86,3	86,8	87,3
28.4 Proizvodnja strojeva za obradu metala i alatnih strojeva <i>Manufacture of metal forming machinery and machine tools</i>	103,9	102,0	103,2	102,9	101,5	101,5	100,5	99,7	97,8	95,7	95,7	95,7
28.9 Proizvodnja ostalih strojeva za posebne namjene <i>Manufacture of other special purpose machinery</i>	102,9	103,5	103,2	101,2	101,9	99,6	98,6	99,2	97,7	97,9	97,5	96,9
29 Proizvodnja motornih vozila, prikolica i poluprikolica <i>Manufacture of motor vehicles, trailers and semi-trailers</i>	94,9	95,4	100,0	100,7	100,0	99,6	98,6	98,7	100,7	103,0	104,0	104,5
29.1 Proizvodnja motornih vozila <i>Manufacture of motor vehicles</i>	75,9	78,3	97,4	104,3	105,2	105,6	105,2	103,5	103,1	105,0	107,4	108,9
29.2 Proizvodnja karoserija za motorna vozila, prikolica i poluprikolica <i>Manufacture of bodies (coachwork) for motor vehicles; manufacture of trailers and semi-trailers</i>	98,4	95,8	100,8	100,8	98,8	99,1	96,5	98,2	100,1	102,5	103,5	105,5
29.3 Proizvodnja dijelova i pribora za motorna vozila <i>Manufacture of parts and accessories for motor vehicles</i>	100,3	101,0	100,8	99,3	98,5	97,7	97,0	97,2	100,0	102,5	102,9	102,8
30 Proizvodnja ostalih prijevoznih sredstava <i>Manufacture of other transport equipment</i>	120,7	120,2	111,4	115,8	94,7	91,8	93,5	93,0	88,6	88,1	91,4	90,8
30.1 Gradnja brodova i čamaca <i>Building of ships and boats</i>	128,9	126,7	119,5	124,4	92,0	87,0	89,8	88,7	81,8	87,6	87,5	85,9
30.2 Proizvodnja željezničkih lokomotiva i tračničkih vozila <i>Manufacture of railway locomotives and rolling stock</i>	106,6	105,6	103,4	104,6	104,9	106,9	105,6	105,2	101,9	76,2	92,3	86,9
30.3 Proizvodnja zrakoplova i svemirskih letjelica te srodnih prijevoznih sredstava i opreme <i>Manufacture of air and spacecraft and related machinery</i>	105,6	105,6	104,1	99,5	97,6	96,7	97,6	99,2	98,6	98,6	98,0	99,0
30.4 Proizvodnja vojnih borbenih vozila <i>Manufacture of military fighting vehicles</i>	41,5	47,0	54,7	61,2	69,9	65,6	71,1	76,5	125,7	138,8	179,2	268,9
30.9 Proizvodnja prijevoznih sredstava, d. n. <i>Manufacture of transport equipment n. e. c.</i>	122,8	148,7	56,2	90,1	93,8	97,0	95,8	95,4	97,4	101,5	100,2	101,0
31 Proizvodnja namještaja <i>Manufacture of furniture</i>	101,2	101,2	101,8	101,7	100,3	99,6	99,8	99,1	99,5	99,1	98,3	98,4
31.0 Proizvodnja namještaja <i>Manufacture of furniture</i>	101,2	101,2	101,8	101,7	100,3	99,6	99,8	99,1	99,5	99,1	98,3	98,4
32 Ostala prerađivačka industrija <i>Other manufacturing</i>	101,1	99,8	102,2	101,4	100,8	100,0	100,2	99,3	101,8	99,6	98,4	95,4
32.1 Proizvodnja nakita, imitacije nakita (bižuterije) i srodnih proizvoda <i>Manufacture of jewellery, bijouterie and related articles</i>	100,9	102,0	103,0	98,7	99,8	98,7	97,6	97,6	97,6	97,6	102,0	104,1
32.2 Proizvodnja glazbenih instrumenata <i>Manufacture of musical instruments</i>	80,8	74,6	74,6	99,5	99,5	111,9	111,9	111,9	111,9	111,9	105,7	105,7
32.3 Proizvodnja sportske opreme <i>Manufacture of sports goods</i>	132,0	93,6	91,3	93,6	92,5	92,5	93,6	94,8	100,4	101,6	107,1	107,1
32.4 Proizvodnja igara i igračkaka <i>Manufacture of games and toys</i>	50,8	117,3	121,2	117,3	115,3	111,4	107,5	107,5	123,1	76,2	76,2	76,2
32.5 Proizvodnja medicinskih i stomatoloških instrumenata i pribora <i>Manufacture of medical and dental instruments and supplies</i>	100,4	98,2	104,1	101,3	100,9	99,7	100,5	97,5	100,6	99,6	100,9	96,2
32.9 Prerađivačka industrija, d. n. <i>Manufacturing n. e. c.</i>	102,2	101,3	100,6	101,7	101,1	100,2	100,2	101,6	102,1	101,2	95,0	92,9
33 Popravak i instaliranje strojeva i opreme <i>Repair and installation of machinery and equipment</i>	100,1	100,4	100,9	101,4	100,4	99,9	99,9	99,4	99,4	102,4	98,3	97,5
33.1 Popravak proizvoda od metala, strojeva i opreme <i>Repair of fabricated metal products, machinery and equipment</i>	100,5	100,8	100,1	100,9	100,6	100,1	100,1	99,2	99,2	102,9	98,3	97,3
33.2 Instaliranje industrijskih strojeva i opreme <i>Installation of industrial machinery and equipment</i>	97,6	97,4	106,9	104,7	98,3	99,3	98,9	100,7	100,4	98,8	98,3	98,7
D Opskrba električnom energijom, plinom, parom i klimatizacija <i>Electricity, gas, steam and air conditioning supply</i>	98,5	99,0	99,5	99,7	99,9	100,1	100,0	100,3	100,5	100,7	101,1	100,9
35 Opskrba električnom energijom, plinom, parom i klimatizacija <i>Electricity, gas, steam and air conditioning supply</i>	98,5	99,0	99,5	99,7	99,9	100,1	100,0	100,3	100,5	100,7	101,1	100,9
35.1 Proizvodnja, prijenos i distribucija električne energije <i>Electric power generation, transmission and distribution</i>	98,4	98,8	99,4	99,6	99,9	100,1	99,9	100,3	100,4	100,8	101,2	101,0
35.2 Proizvodnja plina; distribucija plinovitih goriva distribucijskom mrežom <i>Manufacture of gas; distribution of gaseous fuels through mains</i>	99,4	99,7	99,6	99,9	99,5	99,7	99,8	99,9	100,7	100,1	100,5	101,1

3.3. INDEKSI FIZIČKOG OBUJMA ZALIHA GOTOVIH PROIZVODA PREMA PODRUČJIMA, ODJELJCIMA I SKUPINAMA NKD-a 2007. ZA 2019.
VOLUME INDICES OF STOCKS OF FINISHED PRODUCTS, ACCORDING TO NKD 2007. SECTIONS, DIVISIONS AND GROUPS, 2019

2019. = 100

	2019.											
	I.	II.	III.	IV.	V.	VI.	VII.	VIII.	IX.	X.	XI.	XII.
Ukupno Total	100,9	102,3	101,8	99,8	104,5	102,1	100,4	94,8	93,4	96,6	101,0	102,4
B Rudarstvo i vađenje Mining and quarrying	101,6	101,7	98,1	94,7	100,6	97,4	99,3	104,2	102,6	102,3	99,7	98,0
06 Vađenje sirove nafte i prirodnog plina Extraction of crude petroleum and natural gas	106,8	103,8	96,2	91,8	102,6	95,1	98,0	107,1	103,2	103,6	96,9	95,0
06.1 Vađenje sirove nafte Extraction of crude petroleum	107,4	104,7	95,7	91,4	103,2	94,3	97,4	107,0	103,5	104,1	96,9	94,5
06.2 Vađenje prirodnog plina Extraction of natural gas	87,1	72,5	108,4	101,8	84,3	124,5	119,9	112,1	93,3	87,6	95,9	112,6
08 Ostalo rudarstvo i vađenje Other mining and quarrying	96,5	99,7	100,1	97,5	98,7	99,6	100,5	101,3	102,0	101,1	102,4	100,8
08.1 Vađenje kamena, pijeska i gline Quarrying of stone, sand and clay	95,7	99,4	99,9	97,6	99,3	100,4	100,8	101,4	102,1	100,5	102,2	100,6
08.9 Rudarstvo i vađenje, d. n. Mining and quarrying products n. e. c.	106,2	103,9	101,8	96,9	90,7	88,9	96,1	100,2	99,7	108,1	104,4	103,0
C Prerađivačka industrija Manufacturing	100,9	102,4	102,0	100,1	104,7	102,3	100,4	94,3	93,0	96,3	101,1	102,6
10 Proizvodnja prehrambenih proizvoda Manufacture of food products	102,7	103,7	105,5	106,1	108,4	100,0	96,3	81,8	88,3	101,4	108,8	97,0
10.1 Prerada i konzerviranje mesa i proizvodnja mesnih proizvoda Processing and preserving of meat and production of meat products	90,6	97,9	107,8	99,7	109,5	98,9	98,3	94,2	94,5	101,0	104,9	102,7
10.2 Prerada i konzerviranje riba, rakova i mekušaca Processed and preserved fish, crustaceans and molluscs	73,6	70,5	75,0	87,8	79,5	89,4	106,4	119,8	130,9	129,4	128,7	108,8
10.3 Prerada i konzerviranje voća i povrća Processing and preserving of fruit and vegetables	94,5	91,6	90,2	81,9	85,6	89,7	97,9	104,5	113,2	120,0	120,3	110,6
10.4 Proizvodnja biljnih i životinjskih ulja i masti Manufacture of vegetable and animal oils and fats	118,5	112,4	99,1	112,0	92,0	109,8	107,2	79,4	100,8	81,7	96,1	91,1
10.5 Proizvodnja mliječnih proizvoda Manufacture of dairy products	93,1	100,9	111,8	99,2	134,3	118,8	106,1	89,3	88,2	86,9	86,0	85,5
10.6 Proizvodnja mlinarskih proizvoda, škroba i škrobnih proizvoda Manufacture of grain mill products, starches and starch products	88,3	101,2	109,3	91,7	101,4	121,7	109,7	98,1	93,1	100,8	99,7	84,9
10.7 Proizvodnja pekarskih i brašnatih proizvoda te kolača Manufacture of bakery and farinaceous products	97,4	108,2	113,5	119,2	130,7	102,1	98,9	72,2	82,9	104,7	100,8	69,5
10.8 Proizvodnja ostalih prehrambenih proizvoda Manufacture of other food products	114,0	110,8	108,0	117,9	106,0	93,6	88,1	66,1	75,7	102,6	117,6	99,5
10.9 Proizvodnja pripremljene hrane za životinje Manufacture of prepared animal feeds	93,6	107,4	111,2	100,2	111,4	94,2	107,9	98,9	98,4	88,9	99,8	88,0
11 Proizvodnja pića Manufacture of beverages	110,9	111,4	108,1	111,3	116,4	103,6	96,6	84,6	80,7	84,2	87,7	104,6
11.0 Proizvodnja pića Manufacture of beverages	110,9	111,4	108,1	111,3	116,4	103,6	96,6	84,6	80,7	84,2	87,7	104,6
12 Proizvodnja duhanskih proizvoda Manufacture of tobacco products	105,2	118,9	129,2	146,1	134,6	123,8	110,9	105,4	70,9	36,8	55,3	62,7
12.0 Proizvodnja duhanskih proizvoda Manufacture of tobacco products	105,2	118,9	129,2	146,1	134,6	123,8	110,9	105,4	70,9	36,8	55,3	62,7
13 Proizvodnja tekstila Manufacture of textiles	104,1	98,5	98,5	100,1	100,3	97,8	93,8	93,4	101,9	103,9	105,6	102,1
13.1 Priprema i pređenje tekstilnih vlakana Preparation and spinning of textile fibres	100,2	87,8	101,3	99,9	113,2	127,4	92,5	95,3	105,6	101,2	100,4	75,2
13.2 Tkanje tekstila Weaving of textiles	126,4	98,2	88,7	94,7	94,3	88,2	75,9	79,3	104,3	112,4	121,8	115,9
13.3 Dovršavanje tekstila Finishing of textiles	96,1	83,6	94,0	102,7	97,9	94,1	101,6	98,7	106,8	107,5	111,3	105,7
13.9 Proizvodnja ostalog tekstila Manufacture of other textiles	96,9	101,5	102,5	101,8	101,5	98,8	99,8	98,2	100,0	100,5	99,2	99,3
14 Proizvodnja odjeće Manufacture of wearing apparel	97,1	100,8	107,8	102,7	99,6	99,0	98,9	104,4	101,9	101,9	98,0	87,9
14.1 Proizvodnja odjeće, osim krznene odjeće Manufacture of wearing apparel, except fur apparel	100,3	106,9	110,2	110,2	105,2	99,5	97,0	93,6	96,7	99,4	95,2	85,8
14.2 Proizvodnja predmeta od krzna Manufacture of articles of fur	106,6	98,4	106,6	104,6	26,7	100,5	102,5	108,8	127,3	119,0	98,4	100,5
14.3 Proizvodnja pletene i kukičane odjeće Manufacture of knitted and crocheted apparel	84,3	77,7	98,5	73,6	78,4	97,1	106,4	146,4	121,6	111,4	108,9	95,6
15 Proizvodnja kože i srodnih proizvoda Manufacture of leather and related products	95,2	96,3	87,9	98,0	111,8	109,2	108,0	99,4	88,1	91,1	101,7	113,4
15.1 Štavljenje i obrada kože; proizvodnja putnih i ručnih torba, sedlarskih i remenarskih proizvoda; dorada i bojenje krzna Tanning and dressing of leather; manufacture of luggage, handbags, saddlery and harness; dressing and dyeing of fur	106,0	110,6	93,7	98,8	101,0	90,8	102,8	103,8	98,9	89,8	90,0	113,8
15.2 Proizvodnja obuće Manufacture of footwear	87,4	85,8	83,7	97,4	119,6	122,6	111,8	96,2	80,1	92,1	110,2	113,1

3.3. INDEKSI FIZIČKOG OBUJMA ZALIHA GOTOVIH PROIZVODA PREMA PODRUČJIMA, ODJELJCIMA I SKUPINAMA NKD-a 2007. ZA 2019.
VOLUME INDICES OF STOCKS OF FINISHED PRODUCTS, ACCORDING TO NKD 2007. SECTIONS, DIVISIONS AND GROUPS, 2019

(nastavak)
 (continued)

2019. = 100

	2019.											
	I.	II.	III.	IV.	V.	VI.	VII.	VIII.	IX.	X.	XI.	XII.
16 Prerada drva i proizvoda od drva i pluta, osim namještaja; proizvodnja predmeta od slame i pletarskih materijala <i>Manufacture of wood and of products of wood and cork, except furniture; manufacture of articles of straw and plaiting materials</i>	89,8	89,4	98,6	101,6	101,4	98,4	102,9	101,0	102,3	102,6	104,6	107,2
16.1 Piljenje i blanjanje drva <i>Sawmilling and planing of wood</i>	93,9	91,2	102,4	102,1	99,6	97,8	101,2	97,6	99,8	100,7	105,4	108,3
16.2 Proizvodnja proizvoda od drva, pluta, slame i pletarskih materijala <i>Manufacture of products of wood, cork, straw and plaiting materials</i>	85,7	87,6	95,0	101,2	103,3	99,0	104,6	104,3	104,7	104,4	103,9	106,2
17 Proizvodnja papira i proizvoda od papira <i>Manufacture of paper and paper products</i>	86,3	95,9	110,5	94,8	103,4	100,7	98,8	98,2	99,1	100,3	105,4	106,5
17.1 Proizvodnja celuloze, papira i kartona <i>Manufacture of pulp, paper and paperboard</i>	95,7	110,6	89,8	98,7	111,7	111,4	103,4	96,8	92,6	89,8	101,6	97,9
17.2 Proizvodnja proizvoda od papira i kartona <i>Manufacture of articles of paper and paperboard</i>	82,8	90,3	118,4	93,3	100,3	96,6	96,9	98,8	101,6	104,3	106,9	109,8
19 Proizvodnja koksa i rafiniranih naftnih proizvoda <i>Manufacture of coke and refined petroleum products</i>	89,0	94,4	71,5	41,9	67,1	111,3	117,8	106,1	96,0	124,7	137,0	143,3
19.2 Proizvodnja rafiniranih naftnih proizvoda <i>Manufacture of refined petroleum products</i>	89,0	94,4	71,5	41,9	67,1	111,3	117,8	106,1	96,0	124,7	137,0	143,3
20 Proizvodnja kemikalija i kemijskih proizvoda <i>Manufacture of chemicals and chemical products</i>	109,9	105,3	104,9	99,3	109,8	98,8	93,5	93,2	93,2	95,2	102,5	94,4
20.1 Proizvodnja osnovnih kemikalija, gnojiva i dušičnih spojeva, plastike i sintetičkoga kaučuka u primarnim oblicima <i>Manufacture of basic chemicals, fertilisers and nitrogen compounds, plastics and synthetic rubber in primary forms</i>	110,3	100,8	100,7	94,8	111,1	111,4	94,3	93,1	97,6	94,9	98,8	92,1
20.2 Proizvodnja pesticida i drugih agrokemijskih proizvoda <i>Manufacture of pesticides and other agro-chemical products</i>	107,6	120,0	121,9	117,5	110,4	86,7	92,8	90,6	84,2	80,4	85,3	102,7
20.3 Proizvodnja boja, lakova i sličnih premaza, grafičkih boja i kitova <i>Manufacture of paints, varnishes and similar coatings, printing ink and mastics</i>	99,7	104,1	107,7	101,6	126,2	78,7	89,0	107,5	86,5	111,0	94,0	93,9
20.4 Proizvodnja sapuna i deterdženata, sredstava za čišćenje i poliranje, parfema i toaletno-kozmetičkih preparata <i>Manufacture of soap and detergents, cleaning and polishing preparations, perfumes and toilet preparations</i>	111,5	110,2	104,1	93,2	98,5	75,1	97,0	85,8	91,4	94,9	142,5	95,8
20.5 Proizvodnja ostalih kemijskih proizvoda <i>Manufacture of other chemical products</i>	132,9	120,1	122,1	132,8	83,0	89,3	84,1	85,9	79,7	86,9	80,3	103,0
21 Proizvodnja osnovnih farmaceutskih proizvoda i farmaceutskih pripravaka <i>Manufacture of basic pharmaceutical products and pharmaceutical preparations</i>	104,0	106,0	102,7	100,0	106,4	105,2	105,0	102,9	93,0	85,9	91,3	97,6
21.1 Proizvodnja osnovnih farmaceutskih proizvoda <i>Manufacture of basic pharmaceutical products</i>	117,3	120,3	108,0	94,7	95,7	113,0	101,5	85,6	75,1	78,3	91,9	118,6
21.2 Proizvodnja farmaceutskih pripravaka <i>Manufacture of pharmaceutical preparations</i>	98,1	99,5	100,3	102,4	111,2	101,6	106,7	110,7	101,1	89,4	91,0	88,0
22 Proizvodnja proizvoda od gume i plastike <i>Manufacture of rubber and plastic products</i>	98,4	102,8	99,9	91,8	104,3	105,9	96,2	102,3	102,3	95,1	96,9	104,3
22.1 Proizvodnja vanjskih i unutrašnjih guma za vozila; protektiranje vanjskih guma <i>Manufacture of rubber tyres and tubes; retreading and rebuilding of rubber tyres</i>	83,3	92,6	109,6	87,5	98,6	102,4	77,7	102,8	100,7	106,1	111,1	127,6
22.2 Proizvodnja proizvoda od plastike <i>Manufacture of plastic products</i>	99,3	103,5	99,3	92,0	104,6	106,1	97,4	102,3	102,3	94,5	96,0	102,8
23 Proizvodnja ostalih nemetalnih mineralnih proizvoda <i>Manufacture of other non-metallic mineral products</i>	105,3	104,8	100,8	97,9	99,2	100,5	93,6	95,8	94,8	96,2	101,9	109,2
23.1 Proizvodnja stakla i proizvoda od stakla <i>Manufacture of glass and glass products</i>	105,0	106,7	103,8	100,1	99,7	101,4	94,0	94,7	94,7	96,9	97,5	105,5
23.2 Proizvodnja vatrostalnih proizvoda <i>Manufacture of refractory products</i>	99,6	117,4	133,4	177,1	114,5	116,9	90,1	84,3	63,3	72,1	62,6	68,8
23.3 Proizvodnja proizvoda od gline za građevinarstvo <i>Manufacture of clay building materials</i>	122,2	123,8	119,3	104,2	104,7	110,2	96,5	89,9	81,4	76,4	81,9	89,5
23.4 Proizvodnja ostalih proizvoda od porculana i keramike <i>Manufacture of other porcelain and ceramic products</i>	94,9	99,6	103,1	106,8	106,5	105,2	104,9	102,7	98,5	96,4	91,6	89,8
23.5 Proizvodnja cementa, vapna i gipsa <i>Manufacture of cement, lime and plaster</i>	110,5	100,3	74,9	84,1	93,2	101,0	91,8	102,3	91,8	100,4	119,4	130,2
23.6 Proizvodnja proizvoda od betona, cementa i gipsa <i>Manufacture of articles of concrete, cement and plaster</i>	102,3	98,7	101,5	87,2	90,6	96,8	101,6	103,3	101,7	101,6	112,0	102,6
23.7 Rezanje, oblikovanje i obrada kamena <i>Cutting, shaping and finishing of stone</i>	59,1	70,8	82,7	93,2	105,6	77,9	89,7	101,4	115,0	123,8	134,0	146,7
23.9 Proizvodnja brusnih proizvoda i nemetalnih mineralnih proizvoda, d. n. <i>Manufacture of abrasive products and non-metallic mineral products n. e. c.</i>	137,7	136,2	156,3	151,2	122,1	109,6	65,5	59,9	79,9	52,7	46,4	82,6

3.3. INDEKSI FIZIČKOG OBUJMA ZALIHA GOTOVIH PROIZVODA PREMA PODRUČJIMA, ODJELJCIMA I SKUPINAMA NKD-a 2007. ZA 2019.
VOLUME INDICES OF STOCKS OF FINISHED PRODUCTS, ACCORDING TO NKD 2007. SECTIONS, DIVISIONS AND GROUPS, 2019

(nastavak)
 (continued)

2019. = 100

		2019.											
		I.	II.	III.	IV.	V.	VI.	VII.	VIII.	IX.	X.	XI.	XII.
24	Proizvodnja metala <i>Manufacture of basic metals</i>	110,6	100,1	106,1	103,3	91,1	89,9	89,1	84,3	102,7	102,7	97,6	122,6
24.1	Proizvodnja sirovog željeza, čelika i ferolegura <i>Manufacture of basic iron and steel and of ferro-alloys</i>	264,7	168,3	173,8	143,7	75,0	20,0	44,1	46,5	86,2	42,3	20,5	114,8
24.2	Proizvodnja čeličnih cijevi i pribora <i>Manufacture of tubes, pipes, hollow profiles and related fittings, of steel</i>	102,6	127,8	127,8	105,4	84,9	84,9	84,9	84,9	84,9	84,9	113,4	113,4
24.3	Proizvodnja ostalih proizvoda primarne prerade čelika <i>Manufacture of other products of first processing of steel</i>	49,7	81,9	71,0	101,0	121,2	118,2	116,6	111,5	106,1	100,0	126,4	96,3
24.4	Proizvodnja plemenitih i ostalih obojenih metala <i>Manufacture of basic precious and other non-ferrous metals</i>	98,3	96,2	104,2	99,6	93,6	98,5	96,2	90,8	104,7	104,8	94,9	118,3
24.5	Lijevanje metala <i>Casting of metals</i>	87,8	86,4	89,6	97,5	90,1	94,3	88,5	82,5	104,1	118,3	126,2	134,6
25	Proizvodnja gotovih metalnih proizvoda, osim strojeva i opreme <i>Manufacture of fabricated metal products, except machinery and equipment</i>	91,3	97,9	101,6	103,0	111,2	100,0	104,6	98,9	97,7	96,8	97,2	99,8
25.1	Proizvodnja metalnih konstrukcija <i>Manufacture of structural metal products</i>	174,3	165,4	187,4	194,5	114,5	44,0	46,4	40,9	43,6	56,0	58,7	74,3
25.2	Proizvodnja metalnih cisterni, rezervoara i sličnih posuda <i>Manufacture of tanks, reservoirs and containers of metal</i>	82,4	94,2	114,3	126,7	135,5	131,5	117,8	109,8	79,1	64,9	67,8	76,1
25.3	Proizvodnja parnih kotlova, osim kotlova za centralno grijanje toplom vodom <i>Manufacture of steam generators, except central heating hot water boilers</i>	-	-	-	-	-	-	-	-	-	-	-	-
25.4	Proizvodnja oružja i streljiva <i>Manufacture of weapons and ammunition</i>	69,9	73,1	74,0	69,2	106,0	107,9	122,2	114,3	117,4	118,5	107,0	120,5
25.5	Kovanje, prešanje, štancanje i valjanje metala; metalurgija praha <i>Forging, pressing, stamping and roll forming of metal; powder metallurgy</i>	80,2	173,8	90,2	152,8	78,0	107,4	128,4	95,2	53,2	90,2	97,5	53,2
25.6	Obrada i prevlačenje metala; strojna obrada metala <i>Treatment and coating of metals; machining</i>	-	-	-	-	-	-	-	-	-	-	-	-
25.7	Proizvodnja sječiva, alata i opće željezne robe <i>Manufacture of cutlery, tools and general hardware</i>	90,7	93,1	98,5	105,9	101,6	93,1	96,8	97,1	104,8	99,0	115,6	103,8
25.9	Proizvodnja ostalih gotovih proizvoda od metala <i>Manufacture of other fabricated metal products</i>	94,1	106,1	100,7	100,2	107,6	95,2	99,5	95,0	99,2	100,2	105,5	96,5
26	Proizvodnja računala te elektroničkih i optičkih proizvoda <i>Manufacture of computer, electronic and optical products</i>	92,6	107,0	99,0	108,3	115,1	108,4	113,1	105,3	78,0	84,4	72,3	116,5
26.1	Proizvodnja elektroničkih komponenata i ploča <i>Manufacture of electronic components and boards</i>	105,4	125,1	96,7	114,3	122,2	105,4	122,1	98,3	64,7	70,0	38,2	137,5
26.2	Proizvodnja računala i periferne opreme <i>Manufacture of computers and peripheral equipment</i>	102,6	102,6	102,6	102,6	71,8	92,3	92,3	102,6	102,6	123,1	102,6	102,6
26.3	Proizvodnja komunikacijske opreme <i>Manufacture of communication equipment</i>	105,5	107,7	93,1	95,9	133,0	88,1	95,5	93,1	91,1	104,4	107,9	84,6
26.4	Proizvodnja elektroničkih uređaja za široku potrošnju <i>Manufacture of consumer electronics</i>	-	-	-	-	-	-	-	-	-	-	-	-
26.5	Proizvodnja instrumenata i aparata za mjerenje, ispitivanje i navigaciju; proizvodnja satova <i>Manufacture of instruments and appliances for measuring, testing and navigation; watches and clocks</i>	82,0	92,8	100,9	104,0	108,9	111,5	106,5	111,2	88,1	95,1	98,0	101,1
26.6	Proizvodnja opreme za zračenje, elektromedicinske i elektroterapeutske opreme <i>Manufacture of irradiation, electromedical and electrotherapeutic equipment</i>	37,1	-	123,7	99,0	99,0	99,0	99,0	99,0	61,9	160,8	160,8	160,8
27	Proizvodnja električne opreme <i>Manufacture of electrical equipment</i>	79,1	82,4	111,9	109,9	112,8	104,1	114,8	93,3	105,4	102,2	95,8	88,2
27.1	Proizvodnja elektromotora, generatora, transformatora te uređaja za distribuciju i kontrolu električne energije <i>Manufacture of electric motors, generators, transformers and electricity distribution and control apparatus</i>	71,5	73,8	116,6	108,2	110,1	95,1	113,2	89,7	116,0	116,9	103,3	86,1
27.2	Proizvodnja baterija i akumulatora <i>Manufacture of batteries and accumulators</i>	-	-	-	-	-	-	-	-	-	-	-	-
27.3	Proizvodnja žice i elektroinstalacijskog materijala <i>Wiring and wiring devices</i>	92,5	73,2	97,0	99,6	95,7	120,8	124,4	73,0	88,2	96,7	112,7	126,2
27.4	Proizvodnja električne opreme za rasvjetu <i>Manufacture of electric lighting equipment</i>	88,1	130,5	157,7	145,2	118,4	101,7	95,7	82,4	88,3	71,7	60,4	59,9
27.5	Proizvodnja aparata za kućanstvo <i>Manufacture of domestic appliances</i>	84,9	93,1	102,4	110,5	121,9	119,1	119,0	104,0	92,6	81,2	83,2	88,0
27.9	Proizvodnja ostale električne opreme <i>Manufacture of other electrical equipment</i>	214,6	199,0	202,3	202,5	43,0	43,6	44,7	44,7	44,7	44,1	58,2	58,7

3.3. INDEKSI FIZIČKOG OBUJMA ZALIHA GOTOVIH PROIZVODA PREMA PODRUČJIMA, ODJELJCIMA I SKUPINAMA NKD-a 2007. ZA 2019.
VOLUME INDICES OF STOCKS OF FINISHED PRODUCTS, ACCORDING TO NKD 2007. SECTIONS, DIVISIONS AND GROUPS, 2019

(nastavak)
 (continued)

2019. = 100

	2019.											
	I.	II.	III.	IV.	V.	VI.	VII.	VIII.	IX.	X.	XI.	XII.
28 Proizvodnja strojeva i uređaja, d. n. <i>Manufacture of machinery and equipment n. e. c.</i>	88,6	109,8	97,2	124,0	109,3	106,0	108,6	91,4	93,6	91,1	99,1	81,4
28.1 Proizvodnja strojeva za opće namjene <i>Manufacture of general-purpose machinery</i>	104,7	103,2	105,8	102,7	100,1	94,9	100,5	91,5	93,8	96,2	100,8	105,9
28.2 Proizvodnja ostalih strojeva za opće namjene <i>Manufacture of other general-purpose machinery</i>	89,0	108,3	96,1	94,2	95,7	95,9	91,8	108,6	110,5	100,8	108,5	100,7
28.3 Proizvodnja strojeva za poljoprivredu i šumarstvo <i>Manufacture of agricultural and forestry machinery</i>	81,8	112,8	94,1	136,8	112,0	111,7	113,6	87,9	91,0	88,9	98,6	70,8
28.4 Proizvodnja strojeva za obradu metala i alatnih strojeva <i>Manufacture of metal forming machinery and machine tools</i>	109,1	109,1	109,1	109,1	109,1	109,1	109,1	109,1	109,1	109,1	109,1	-
28.9 Proizvodnja ostalih strojeva za posebne namjene <i>Manufacture of other special purpose machinery</i>	110,9	103,0	99,5	103,3	174,1	98,1	115,1	114,8	95,8	66,8	62,1	56,5
29 Proizvodnja motornih vozila, prikolica i poluprikolica <i>Manufacture of motor vehicles, trailers and semi-trailers</i>	100,6	105,4	102,4	98,7	98,9	97,5	97,8	96,4	95,6	96,2	101,6	108,9
29.1 Proizvodnja motornih vozila <i>Manufacture of motor vehicles</i>	98,8	98,8	98,8	98,8	98,8	98,8	98,8	98,8	98,8	98,8	98,8	112,7
29.2 Proizvodnja karoserija za motorna vozila, prikolica i poluprikolica <i>Manufacture of bodies (coachwork) for motor vehicles; manufacture of trailers and semi-trailers</i>	61,2	61,2	227,4	110,8	61,2	161,4	61,2	61,2	110,8	61,2	161,4	61,2
29.3 Proizvodnja dijelova i pribora za motorna vozila <i>Manufacture of parts and accessories for motor vehicles</i>	101,4	107,7	102,6	98,5	99,2	96,6	97,8	96,0	94,5	95,7	102,0	108,1
30 Proizvodnja ostalih prijevoznih sredstava <i>Manufacture of other transport equipment</i>	204,0	64,7	64,7	64,7	88,6	43,5	24,9	67,4	67,4	79,9	79,9	350,3
30.1 Gradnja brodova i čamaca <i>Building of ships and boats</i>	-	-	-	-	-	-	-	-	-	-	-	-
30.2 Proizvodnja željezničkih lokomotiva i tračničkih vozila <i>Manufacture of railway locomotives and rolling stock</i>	-	-	-	-	-	-	-	-	-	-	-	-
30.3 Proizvodnja zrakoplova i svemirskih letjelica te srodnih prijevoznih sredstava i opreme <i>Manufacture of air and spacecraft and related machinery</i>	204,0	64,7	64,7	64,7	88,6	43,5	24,9	67,4	67,4	79,9	79,9	350,3
30.4 Proizvodnja vojnih borbenih vozila <i>Manufacture of military fighting vehicles</i>	-	-	-	-	-	-	-	-	-	-	-	-
30.9 Proizvodnja prijevoznih sredstava, d. n. <i>Manufacture of transport equipment n. e. c.</i>	-	-	-	-	-	-	-	-	-	-	-	-
31 Proizvodnja namještaja <i>Manufacture of furniture</i>	97,3	96,7	95,1	94,3	94,9	97,8	102,5	108,0	100,1	101,6	105,9	106,0
31.0 Proizvodnja namještaja <i>Manufacture of furniture</i>	97,3	96,7	95,1	94,3	94,9	97,8	102,5	108,0	100,1	101,6	105,9	106,0
32 Ostala prerađivačka industrija <i>Other manufacturing</i>	99,5	97,9	88,6	84,2	116,1	111,1	118,5	149,4	105,3	91,9	71,8	65,7
32.1 Proizvodnja nakita, imitacije nakita (bižuterije) i srodnih proizvoda <i>Manufacture of jewellery, bijouterie and related articles</i>	-	-	-	-	-	-	-	-	-	-	-	-
32.2 Proizvodnja glazbenih instrumenata <i>Manufacture of musical instruments</i>	-	-	-	-	-	-	-	-	-	-	-	-
32.3 Proizvodnja sportske opreme <i>Manufacture of sports goods</i>	32,5	72,8	94,0	70,1	100,4	129,2	131,2	124,6	127,9	114,6	111,3	91,4
32.4 Proizvodnja igara i igračkica <i>Manufacture of games and toys</i>	89,7	83,3	92,3	100,0	119,2	111,0	104,3	85,3	100,2	115,1	102,2	97,5
32.5 Proizvodnja medicinskih i stomatoloških instrumenata i pribora <i>Manufacture of medical and dental instruments and supplies</i>	95,6	95,0	87,6	89,9	103,0	97,6	104,4	103,4	106,3	106,7	106,2	104,4
32.9 Prerađivačka industrija, d. n. <i>Manufacturing n. e. c.</i>	108,4	102,2	88,3	83,0	123,4	114,9	123,4	173,1	102,5	82,8	52,3	45,7

3.4. SEZONSKI I KALENDARSKI PRILAGOĐENE VREMENSKE SERIJE INDEKSA FIZIČKOG OBUJMA INDUSTRIJSKE PROIZVODNJE, KALENDARSKI PRILAGOĐENI INDEKSI I TREND ZA INDUSTRIJU UKUPNO I PREMA PODRUČJIMA NKD-a 2007. OD 2006. DO 2020.
SEASONALLY AND WORKING-DAY ADJUSTED TIME SERIES OF INDUSTRIAL PRODUCTION VOLUME INDICES, WORKING-DAY ADJUSTED INDICES AND TREND, FOR TOTAL INDUSTRY AND ACCORDING TO NKD 2007. SECTIONS, 2006 – 2020

2015. = 100

	Izvorni indeksi Gross indices				Kalendarski prilagođeni indeksi Working-day adjusted indices			
	Industrija ukupno Total industry	B Rudarstvo i vadenje B Mining and quarrying	C Prerađivačka industrija C Manufacturing	D Opskrba električnom energijom, plinom, parom i klimatizacija D Electricity, gas, steam and air conditioning supply	Industrija ukupno Total industry	B Rudarstvo i vadenje B Mining and quarrying	C Prerađivačka industrija C Manufacturing	D Opskrba električnom energijom, plinom, parom i klimatizacija D Electricity, gas, steam and air conditioning supply
2006. I.	93,7	134,6	87,6	119,5	94,3	134,6	88,6	119,5
2006. II.	100,2	133,5	97,2	108,9	101,1	133,5	98,2	108,9
2006. III.	110,8	149,7	109,3	108,3	108,4	149,7	106,8	108,3
2006. IV.	104,8	160,6	102,8	98,6	108,0	160,6	106,7	98,6
2006. V.	116,0	162,9	117,3	91,9	113,9	162,9	115,2	91,9
2006. VI.	111,1	156,5	113,0	83,6	110,9	156,5	112,9	83,6
2006. VII.	115,0	171,5	115,8	90,5	117,4	171,5	118,5	90,5
2006. VIII.	111,0	162,2	112,2	85,8	108,1	162,2	109,1	85,8
2006. IX.	114,9	170,6	115,9	89,3	115,7	170,6	116,9	89,3
2006. X.	118,0	171,8	119,3	91,7	118,2	171,8	119,6	91,7
2006. XI.	117,0	169,9	117,4	96,9	116,2	169,9	116,7	96,9
2006. XII.	113,7	162,2	112,4	105,9	117,4	162,2	116,5	105,9
2007. I.	102,0	157,9	97,8	106,1	99,3	157,9	94,6	106,1
2007. II.	106,4	151,4	105,7	95,2	107,4	151,4	106,8	95,2
2007. III.	121,6	169,1	122,5	102,1	121,4	169,1	122,4	102,1
2007. IV.	114,4	167,0	115,3	92,8	115,7	167,0	116,8	92,8
2007. V.	123,9	172,1	127,9	87,6	121,7	172,1	125,9	87,6
2007. VI.	114,9	156,9	117,7	86,9	117,7	156,9	120,8	86,9
2007. VII.	123,2	155,6	126,3	96,8	123,3	155,6	126,6	96,8
2007. VIII.	112,7	164,1	112,9	94,8	111,2	164,1	111,5	94,8
2007. IX.	115,5	177,7	116,6	89,8	118,6	177,7	120,0	89,8
2007. X.	122,8	170,1	123,6	103,2	121,2	170,1	122,3	103,2
2007. XI.	120,8	164,3	120,8	107,4	120,0	164,3	120,1	107,4
2007. XII.	113,2	154,5	110,2	115,8	117,0	154,5	114,4	115,8
2008. I.	107,8	147,2	103,1	121,1	106,4	147,2	101,8	121,1
2008. II.	114,2	152,6	113,5	106,0	109,8	152,6	109,6	106,0
2008. III.	119,7	164,4	119,7	105,8	124,3	164,4	124,4	105,8
2008. IV.	121,5	164,9	122,7	100,8	118,1	164,9	119,4	100,8
2008. V.	119,8	167,0	121,6	95,1	122,4	167,0	124,4	95,1
2008. VI.	122,3	166,7	124,2	97,1	122,1	166,7	124,2	97,1
2008. VII.	125,4	171,8	128,0	96,2	123,1	171,8	125,9	96,2
2008. VIII.	107,1	164,2	106,1	95,4	110,7	164,2	110,3	95,4
2008. IX.	119,6	155,5	121,3	97,4	118,0	155,5	120,0	97,4
2008. X.	123,1	168,5	125,4	95,1	121,5	168,5	124,1	95,1
2008. XI.	117,0	159,8	117,9	97,9	118,5	159,8	119,7	97,9
2008. XII.	110,8	142,2	107,9	116,4	110,0	142,2	107,3	116,4
2009. I.	92,5	127,7	85,1	132,2	93,7	127,7	86,8	132,2
2009. II.	100,0	124,7	96,1	118,5	100,9	124,7	97,2	118,5
2009. III.	111,8	150,5	108,6	121,7	111,6	150,5	108,5	121,7
2009. IV.	112,9	154,5	111,3	110,5	111,9	154,5	110,4	110,5
2009. V.	111,0	160,6	111,8	90,9	113,4	160,6	114,6	90,9
2009. VI.	105,5	152,6	106,7	83,3	105,9	152,6	107,4	83,3
2009. VII.	114,1	155,3	115,1	94,2	112,0	155,3	113,0	94,2
2009. VIII.	98,2	145,7	96,9	93,2	99,5	145,7	98,6	93,2
2009. IX.	108,1	134,5	109,4	90,6	106,7	134,5	108,1	90,6
2009. X.	112,5	146,0	113,0	98,9	113,3	146,0	114,0	98,9
2009. XI.	107,0	139,4	106,1	102,5	107,8	139,4	107,2	102,5
2009. XII.	104,4	126,9	101,8	115,1	101,6	126,9	98,7	115,1
2010. I.	92,5	114,8	84,9	136,1	95,5	114,8	89,0	136,1
2010. II.	98,6	119,0	93,8	123,7	99,6	119,0	94,9	123,7
2010. III.	111,6	130,7	109,4	120,6	109,2	130,7	106,8	120,6
2010. IV.	106,6	135,8	105,0	108,7	105,7	135,8	104,1	108,7
2010. V.	108,9	134,1	108,9	101,1	109,1	134,1	109,3	101,1
2010. VI.	102,9	136,5	102,6	94,2	103,3	136,5	103,3	94,2
2010. VII.	110,3	137,3	109,7	106,1	110,5	137,3	110,0	106,1
2010. VIII.	99,1	134,9	97,7	97,2	99,8	134,9	98,7	97,2
2010. IX.	111,4	130,7	112,7	96,9	110,0	130,7	111,4	96,9
2010. X.	105,9	133,5	105,0	103,4	108,8	133,5	108,4	103,4
2010. XI.	107,3	128,2	105,7	110,8	106,5	128,2	105,0	110,8
2010. XII.	105,3	124,3	100,2	133,2	102,0	124,3	96,4	133,2

3.4. SEZONSKI I KALENDARSKI PRILAGOĐENE VREMENSKE SERIJE INDEKSA FIZIČKOG OBUJMA INDUSTRIJSKE PROIZVODNJE, KALENDARSKI PRILAGOĐENI INDEKSI I TREND ZA INDUSTRIJU UKUPNO I PREMA PODRUČJIMA NKD-a 2007. OD 2006. DO 2020.
SEASONALLY AND WORKING-DAY ADJUSTED TIME SERIES OF INDUSTRIAL PRODUCTION VOLUME INDICES, WORKING-DAY ADJUSTED INDICES AND TREND, FOR TOTAL INDUSTRY AND ACCORDING TO NKD 2007. SECTIONS, 2006 – 2020

(nastavak)
(continued)

2015. = 100

	Izvorni indeksi Gross indices				Kalendarski prilagođeni indeksi Working-day adjusted indices			
	Industrija ukupno Total industry	B Rudarstvo i vađenje B Mining and quarrying	C Prerađivačka industrija C Manufacturing	D Opskrba električnom energijom, plinom, parom i klimatizacija D Electricity, gas, steam and air conditioning supply	Industrija ukupno Total industry	B Rudarstvo i vađenje B Mining and quarrying	C Prerađivačka industrija C Manufacturing	D Opskrba električnom energijom, plinom, parom i klimatizacija D Electricity, gas, steam and air conditioning supply
2011. I.	87,6	111,6	80,4	132,5	88,7	111,6	82,2	132,5
II.	96,0	110,9	92,5	116,8	96,9	110,9	93,5	116,8
III.	108,2	124,3	106,3	117,3	105,8	124,3	103,7	117,3
IV.	106,8	129,0	107,1	95,7	108,0	129,0	108,6	95,7
V.	110,1	138,4	112,0	84,6	109,7	138,4	111,7	84,6
VI.	104,7	133,3	105,2	89,0	103,1	133,3	103,5	89,0
VII.	109,7	133,2	110,4	95,1	112,0	133,2	113,2	95,1
VIII.	94,6	133,0	92,4	96,7	94,0	133,0	91,7	96,7
IX.	108,8	125,6	109,9	94,7	107,4	125,6	108,5	94,7
X.	108,1	125,1	108,6	98,0	108,9	125,1	109,7	98,0
XI.	106,9	114,3	106,9	104,4	106,2	114,3	106,2	104,4
XII.	103,5	104,5	102,1	113,4	104,2	104,5	103,2	113,4
2012. I.	84,6	108,5	78,2	114,6	85,2	108,5	79,3	114,6
II.	93,4	97,4	89,1	119,8	89,8	97,4	85,3	119,8
III.	98,2	108,3	97,3	101,0	97,9	108,3	97,2	101,0
IV.	96,8	109,0	96,9	93,4	97,9	109,0	98,3	93,4
V.	106,0	111,4	109,3	85,6	104,1	111,4	107,3	85,6
VI.	97,4	103,2	100,0	81,1	99,8	103,2	103,1	81,1
VII.	105,2	106,5	106,9	96,0	105,4	106,5	107,3	96,0
VIII.	96,7	103,0	96,8	96,0	95,5	103,0	95,4	96,0
IX.	97,3	89,9	99,3	90,6	100,0	89,9	102,8	90,6
X.	103,4	114,1	103,7	98,6	102,0	114,1	102,4	98,6
XI.	102,3	105,6	101,2	110,4	101,6	105,6	100,5	110,4
XII.	94,7	98,5	89,6	126,8	97,9	98,5	93,7	126,8
2013. I.	88,9	97,5	81,7	127,9	87,8	97,5	80,3	127,9
II.	90,7	88,3	85,7	122,7	91,5	88,3	86,7	122,7
III.	99,0	105,1	94,9	121,9	100,7	105,1	97,2	121,9
IV.	98,6	103,8	95,3	117,6	97,7	103,8	94,4	117,6
V.	100,3	108,8	98,3	110,9	100,5	108,8	98,7	110,9
VI.	95,9	102,9	95,5	97,3	96,3	102,9	96,2	97,3
VII.	102,5	105,8	104,1	95,1	100,6	105,8	102,0	95,1
VIII.	90,5	104,0	84,9	117,7	91,6	104,0	86,6	117,7
IX.	95,0	102,6	95,1	92,6	95,6	102,6	96,2	92,6
X.	99,9	102,2	98,4	109,7	98,6	102,2	97,0	109,7
XI.	100,0	99,5	98,3	112,7	101,2	99,5	100,1	112,7
XII.	93,5	101,2	89,4	116,1	94,7	101,2	91,1	116,1
2014. I.	89,5	94,0	83,6	127,5	88,9	94,0	82,9	127,5
II.	91,1	87,5	86,4	127,1	92,0	87,5	87,4	127,1
III.	99,7	97,5	97,7	115,3	101,5	97,5	100,0	115,3
IV.	99,3	94,2	99,8	100,0	98,4	94,2	98,9	100,0
V.	100,1	94,3	100,9	99,2	100,3	94,3	101,3	99,2
VI.	94,3	93,2	96,0	84,3	96,0	93,2	98,4	84,3
VII.	103,9	100,7	106,7	87,7	102,0	100,7	104,6	87,7
VIII.	84,9	94,1	83,2	90,5	87,7	94,1	87,3	90,5
IX.	100,2	87,6	102,4	93,9	98,9	87,6	101,1	93,9
X.	102,6	101,8	103,7	96,2	101,3	101,8	102,3	96,2
XI.	102,8	98,1	101,0	118,7	104,1	98,1	102,7	118,7
XII.	100,0	100,3	95,4	131,7	99,3	100,3	94,7	131,7
2015. I.	83,7	98,7	76,5	129,1	84,8	98,7	78,3	129,1
II.	91,4	89,9	86,9	126,1	92,3	89,9	88,0	126,1
III.	104,9	101,4	102,6	124,0	104,6	101,4	102,4	124,0
IV.	100,5	101,0	100,1	103,0	99,6	101,0	99,2	103,0
V.	102,9	102,0	104,9	89,3	105,2	102,0	107,7	89,3
VI.	97,3	98,5	101,0	68,3	97,6	98,5	101,7	68,3
VII.	108,0	103,0	111,5	83,6	106,0	103,0	109,4	83,6
VIII.	88,6	99,0	88,8	80,7	89,7	99,0	90,5	80,7
IX.	105,6	98,4	109,8	78,4	104,3	98,4	108,4	78,4
X.	107,5	103,8	108,5	102,2	108,2	103,8	109,6	102,2
XI.	107,2	102,1	108,0	103,9	107,9	102,1	109,0	103,9
XII.	102,5	102,1	101,4	111,3	99,8	102,1	98,3	111,3

3.4. SEZONSKI I KALENDARSKI PRILAGOĐENE VREMENSKE SERIJE INDEKSA FIZIČKOG OBUJMA INDUSTRIJSKE PROIZVODNJE, KALENDARSKI PRILAGOĐENI INDEKSI I TREND ZA INDUSTRIJU UKUPNO I PREMA PODRUČJIMA NKD-a 2007. OD 2006. DO 2020.
SEASONALLY AND WORKING-DAY ADJUSTED TIME SERIES OF INDUSTRIAL PRODUCTION VOLUME INDICES, WORKING-DAY ADJUSTED INDICES AND TREND, FOR TOTAL INDUSTRY AND ACCORDING TO NKD 2007. SECTIONS, 2006 – 2020

(nastavak)
(continued)

2015. = 100

	Izvorni indeksi Gross indices				Kalendarski prilagođeni indeksi Working-day adjusted indices			
	Industrija ukupno Total industry	B Rudarstvo i vađenje B Mining and quarrying	C Prerađivačka industrija C Manufacturing	D Opskrba električnom energijom, plinom, parom i klimatizacija D Electricity, gas, steam and air conditioning supply	Industrija ukupno Total industry	B Rudarstvo i vađenje B Mining and quarrying	C Prerađivačka industrija C Manufacturing	D Opskrba električnom energijom, plinom, parom i klimatizacija D Electricity, gas, steam and air conditioning supply
2016. I.	89,7	91,0	82,9	123,9	92,7	91,0	87,1	123,9
II.	100,3	93,6	97,0	120,3	96,4	93,6	93,2	120,3
III.	112,1	101,0	109,6	129,8	111,8	101,0	109,5	129,8
IV.	105,4	104,3	107,4	95,7	104,4	104,3	106,5	95,7
V.	105,2	102,9	108,2	90,8	106,9	102,9	110,3	90,8
VI.	105,2	101,6	108,3	90,5	101,5	101,6	104,1	90,5
VII.	105,3	103,6	108,6	89,4	107,6	103,6	111,4	89,4
VIII.	92,8	101,7	92,6	90,1	92,1	101,7	91,9	90,1
IX.	107,6	88,6	113,6	85,3	106,2	88,6	112,2	85,3
X.	109,4	99,8	110,2	110,0	110,2	99,8	111,2	110,0
XI.	116,3	95,8	116,4	125,0	115,5	95,8	115,7	125,0
XII.	114,1	94,7	112,0	133,4	114,9	94,7	113,0	133,4
2017. I.	96,2	85,3	88,4	147,9	96,9	85,3	89,4	147,9
II.	98,4	84,1	95,0	125,1	99,4	84,1	96,1	125,1
III.	114,4	99,4	115,7	113,7	111,9	99,4	113,2	113,7
IV.	101,1	96,4	102,7	93,7	104,2	96,4	106,6	93,7
V.	112,5	102,8	118,0	85,4	110,5	102,8	116,0	85,4
VI.	106,1	96,7	112,1	75,3	105,9	96,7	112,1	75,3
VII.	108,0	99,6	112,0	88,0	110,3	99,6	114,8	88,0
VIII.	97,7	101,2	98,0	94,7	95,1	101,2	94,8	94,7
IX.	108,9	96,4	112,2	94,6	109,6	96,4	113,3	94,6
X.	114,7	98,1	118,8	98,8	114,8	98,1	119,1	98,8
XI.	114,3	96,8	114,6	121,2	113,5	96,8	114,0	121,2
XII.	108,8	91,8	104,3	143,0	112,4	91,8	108,5	143,0
2018. I.	99,2	84,6	94,7	127,6	96,5	84,6	91,6	127,6
II.	101,7	77,2	98,0	130,5	102,7	77,2	99,0	130,5
III.	110,6	90,0	109,3	125,3	110,3	90,0	109,2	125,3
IV.	101,6	87,1	105,0	90,4	102,7	87,1	106,5	90,4
V.	109,9	92,2	115,8	87,1	110,1	92,2	116,2	87,1
VI.	108,9	89,0	113,2	94,4	109,3	89,0	113,9	94,4
VII.	109,0	89,3	113,1	96,4	109,2	89,3	113,5	96,4
VIII.	95,3	85,3	94,7	102,5	94,1	85,3	93,3	102,5
IX.	104,1	74,9	108,3	94,3	106,9	74,9	111,8	94,3
X.	113,3	94,5	116,3	105,7	111,8	94,5	114,9	105,7
XI.	113,4	87,9	115,1	114,8	112,6	87,9	114,4	114,8
XII.	101,5	81,9	97,2	131,2	104,9	81,9	101,4	131,2
2019. I.	102,3	81,3	96,6	144,3	101,0	81,3	95,2	144,3
II.	102,3	77,7	100,5	123,0	103,3	77,7	101,6	123,0
III.	111,7	85,6	112,4	119,6	113,7	85,6	114,7	119,6
IV.	106,8	84,1	109,0	103,6	105,8	84,1	108,0	103,6
V.	112,2	85,3	115,5	104,9	110,2	85,3	113,4	104,9
VI.	100,9	79,4	103,2	96,2	103,3	79,4	106,3	96,2
VII.	114,5	85,8	119,0	101,5	112,4	85,8	116,9	101,5
VIII.	91,3	80,9	89,1	108,0	92,5	80,9	90,8	108,0
IX.	108,3	78,4	111,3	103,4	109,0	78,4	112,4	103,4
X.	113,6	84,2	114,5	121,3	112,2	84,2	113,1	121,3
XI.	110,7	77,8	109,2	133,2	112,1	77,8	110,9	133,2
XII.	101,3	73,2	96,9	138,9	102,6	73,2	98,6	138,9
2020. I.	96,1	71,5	91,3	138,5	95,4	71,5	90,6	138,5
II.	102,9	73,3	101,5	125,2	100,9	73,3	100,1	125,2
III.	108,3	77,6	107,7	126,5	108,1	77,6	107,6	126,5
IV.	95,1	74,1	97,0	91,8	94,2	74,1	96,0	91,8
V.	95,8	74,9	96,0	103,2	96,5	74,9	97,1	103,2
VI.	101,6	76,1	103,7	99,5	101,5	76,1	103,6	99,5
VII.	112,7	80,2	115,3	109,6	110,6	80,2	113,2	109,6
VIII.	90,3	74,3	87,6	114,3	91,4	74,3	89,3	114,3
IX.	109,2	66,5	112,1	109,4	107,8	66,5	110,7	109,4
X.	114,5	76,4	115,4	125,2	114,7	76,4	115,7	125,2
XI.	108,8	73,7	107,3	133,9	110,2	73,7	109,0	133,9
XII.	105,7	67,8	101,4	150,9	102,9	67,8	98,3	150,9

3.4. SEZONSKI I KALENDARSKI PRILAGOĐENE VREMENSKE SERIJE INDEKSA FIZIČKOG OBUJMA INDUSTRIJSKE PROIZVODNJE, KALENDARSKI PRILAGOĐENI INDEKSI I TREND ZA INDUSTRIJU UKUPNO I PREMA PODRUČJIMA NKD-a 2007. OD 2006. DO 2020.
SEASONALLY AND WORKING-DAY ADJUSTED TIME SERIES OF INDUSTRIAL PRODUCTION VOLUME INDICES, WORKING-DAY ADJUSTED INDICES AND TREND, FOR TOTAL INDUSTRY AND ACCORDING TO NKD 2007. SECTIONS, 2006 – 2020

(nastavak)
 (continued)

2015. = 100

	Sezonski i kalendarski prilagođeni indeksi Seasonally and working-day adjusted indices				Trend Trend			
	Industrija ukupno Total industry	B Rudarstvo i vadenje B Mining and quarrying	C Prerađivačka industrija C Manufacturing	D Opskrba električnom energijom, plinom, parom i klimatizacija D Electricity, gas, steam and air conditioning supply	Industrija ukupno Total industry	B Rudarstvo i vadenje B Mining and quarrying	C Prerađivačka industrija C Manufacturing	D Opskrba električnom energijom, plinom, parom i klimatizacija D Electricity, gas, steam and air conditioning supply
2006. I.	108,6	149,0	107,0	101,0	109,0	147,6	107,2	99,3
II.	109,2	149,8	107,7	100,1	108,7	149,6	106,5	100,0
III.	104,1	150,1	103,7	99,0	108,6	151,8	106,3	100,0
IV.	107,8	157,0	105,9	99,7	108,7	154,0	106,8	99,5
V.	109,2	154,7	108,4	100,4	109,3	156,2	107,8	98,7
VI.	110,1	157,5	109,4	96,8	110,3	158,0	109,3	97,9
VII.	112,1	161,6	111,2	97,2	111,4	159,6	110,9	97,2
VIII.	112,9	159,2	113,2	94,5	112,5	161,3	112,3	96,8
IX.	113,2	166,4	112,8	97,3	113,4	163,3	113,2	96,1
X.	114,2	162,0	114,1	96,5	114,0	165,7	113,8	95,1
XI.	113,6	166,0	113,7	95,1	114,5	168,2	114,3	93,8
XII.	116,3	171,6	119,4	93,4	114,9	170,1	114,9	92,4
2007. I.	114,2	175,8	112,8	89,0	115,2	171,0	115,5	91,2
II.	115,6	169,6	116,1	88,0	115,6	170,2	116,3	90,9
III.	116,4	169,3	119,1	93,4	115,9	168,0	117,0	91,8
IV.	115,5	162,7	115,9	93,5	116,2	165,0	117,6	93,9
V.	116,6	163,8	118,7	95,8	116,5	162,0	117,8	96,8
VI.	117,2	155,8	117,7	100,9	116,8	159,9	117,8	99,8
VII.	117,3	146,1	118,7	103,4	116,9	159,0	117,4	102,6
VIII.	116,7	160,6	116,2	104,2	116,9	159,1	117,0	104,7
IX.	116,5	175,2	116,1	98,0	116,9	159,8	116,7	105,9
X.	117,1	160,7	116,3	108,6	116,8	161,0	116,8	105,9
XI.	117,5	160,8	117,2	105,7	117,0	162,3	117,3	104,6
XII.	115,9	163,3	117,8	102,7	117,3	163,4	118,1	102,6
2008. I.	121,9	165,1	119,7	100,4	117,7	163,8	118,8	100,8
II.	117,9	171,0	118,9	97,8	118,0	163,8	119,2	99,8
III.	119,5	164,5	121,1	96,4	118,1	163,4	119,2	99,8
IV.	117,8	160,6	118,2	101,9	118,0	162,7	118,8	100,8
V.	117,0	158,4	116,9	105,1	117,7	161,8	118,1	102,4
VI.	122,1	163,8	121,5	113,1	117,2	161,0	117,4	103,7
VII.	116,7	161,5	117,6	102,6	116,9	160,5	116,9	104,2
VIII.	116,6	159,9	115,5	104,7	116,7	159,8	116,6	103,9
IX.	116,1	154,9	116,2	107,0	116,6	158,4	116,6	103,3
X.	117,1	159,5	117,6	99,7	116,6	156,2	116,6	103,1
XI.	116,1	157,1	116,7	96,6	116,5	153,7	116,8	103,8
XII.	109,4	149,7	111,2	103,3	108,1	151,4	111,1	105,4
2009. I.	106,8	144,2	104,7	108,5	108,1	150,0	105,5	107,0
II.	108,1	139,7	106,2	108,5	108,0	149,4	106,1	108,0
III.	107,6	150,5	105,4	110,9	107,8	149,7	106,4	107,9
IV.	111,5	150,6	109,0	112,1	107,6	150,1	106,5	106,5
V.	108,2	152,2	107,0	101,4	107,2	149,7	106,2	104,3
VI.	106,2	148,6	105,1	97,6	106,6	148,0	105,7	102,3
VII.	105,9	146,3	104,5	100,4	106,0	145,4	105,1	100,9
VIII.	105,1	141,3	103,9	102,2	105,5	142,3	104,6	100,3
IX.	105,1	134,6	104,2	100,0	105,4	139,4	104,3	100,7
X.	109,0	138,7	107,3	104,1	105,6	136,8	104,4	102,0
XI.	105,6	137,4	104,1	101,1	106,1	135,0	104,7	103,7
XII.	101,4	132,9	102,9	101,5	106,5	133,6	104,8	105,6
2010. I.	108,3	129,5	106,9	111,4	106,6	132,5	104,7	107,7
II.	106,4	133,9	103,8	112,1	106,3	131,6	104,2	109,7
III.	105,6	130,6	104,2	109,6	105,7	130,9	103,5	111,3
IV.	105,0	132,5	102,5	110,5	105,1	130,5	102,8	112,1
V.	103,9	126,5	101,6	114,3	104,6	130,5	102,3	112,1
VI.	103,7	132,6	101,1	110,8	104,5	130,5	102,0	111,4
VII.	104,4	130,0	101,5	113,6	104,6	130,4	102,1	110,5
VIII.	105,9	130,6	104,2	106,5	104,8	130,1	102,3	109,7
IX.	108,4	131,1	107,3	108,1	104,7	129,7	102,2	109,2
X.	104,7	127,5	101,9	108,4	104,4	128,9	101,9	109,0
XI.	104,1	126,9	101,5	108,6	103,8	127,7	101,4	109,0
XII.	102,1	129,1	100,7	117,0	103,3	126,5	101,1	108,6

3.4. SEZONSKI I KALENDARSKI PRILAGOĐENE VREMENSKE SERIJE INDEKSA FIZIČKOG OBUJMA INDUSTRIJSKE PROIZVODNJE, KALENDARSKI PRILAGOĐENI INDEKSI I TREND ZA INDUSTRIJU UKUPNO I PREMA PODRUČJIMA NKD-a 2007. OD 2006. DO 2020.
SEASONALLY AND WORKING-DAY ADJUSTED TIME SERIES OF INDUSTRIAL PRODUCTION VOLUME INDICES, WORKING-DAY ADJUSTED INDICES AND TREND, FOR TOTAL INDUSTRY AND ACCORDING TO NKD 2007. SECTIONS, 2006 – 2020

(nastavak)
(continued)

2015. = 100

	Sezonski i kalendarski prilagođeni indeksi Seasonally and working-day adjusted indices				Trend Trend			
	Industrija ukupno Total industry	B Rudarstvo i vadenje B Mining and quarrying	C Prerađivačka industrija C Manufacturing	D Opskrba električnom energijom, plinom, parom i klimatizacija D Electricity, gas, steam and air conditioning supply	Industrija ukupno Total industry	B Rudarstvo i vadenje B Mining and quarrying	C Prerađivačka industrija C Manufacturing	D Opskrba električnom energijom, plinom, parom i klimatizacija D Electricity, gas, steam and air conditioning supply
2011. I.	99,9	124,5	99,9	108,5	102,9	125,7	101,1	107,4
II.	103,4	125,1	102,4	104,1	102,9	125,5	101,5	105,4
III.	102,7	124,0	101,5	106,8	103,1	126,0	102,2	103,2
IV.	107,1	126,0	107,0	97,4	103,6	127,0	102,9	101,7
V.	104,5	130,7	104,3	95,9	104,2	128,2	103,4	101,4
VI.	103,5	129,7	101,1	105,4	104,7	128,9	103,8	102,3
VII.	105,8	126,5	104,6	103,0	105,1	128,6	104,0	103,6
VIII.	100,4	129,2	97,2	106,5	105,3	126,8	104,0	104,6
IX.	106,0	125,9	104,2	106,6	105,2	124,0	103,6	104,7
X.	104,9	120,3	103,6	102,6	104,9	120,5	102,8	103,3
XI.	103,2	113,6	102,2	101,1	104,3	117,1	101,5	100,9
XII.	104,8	107,3	107,1	98,7	103,8	114,0	99,8	98,2
2012. I.	95,4	119,1	97,1	94,5	95,6	111,6	98,3	95,9
II.	95,7	110,0	94,2	105,6	95,8	109,6	97,3	94,3
III.	94,9	107,6	95,0	91,6	96,4	107,9	97,1	94,0
IV.	97,0	106,8	96,9	95,2	97,4	106,1	97,6	95,1
V.	99,2	105,4	100,0	97,9	98,4	104,2	98,6	97,2
VI.	100,2	101,2	100,7	96,4	99,2	102,6	99,3	99,6
VII.	99,6	101,6	98,7	105,1	99,5	101,6	99,5	101,7
VIII.	103,0	100,5	101,5	106,7	99,5	101,2	99,1	103,4
IX.	98,6	89,9	98,3	103,1	99,1	101,3	98,5	104,6
X.	98,4	110,2	96,6	102,2	98,7	101,8	97,8	105,0
XI.	98,0	105,3	95,8	105,4	98,4	102,3	97,3	105,4
XII.	98,9	100,0	97,4	109,8	98,1	102,6	96,8	106,1
2013. I.	97,7	105,5	98,0	106,0	97,8	102,7	96,3	107,9
II.	97,5	99,4	95,8	106,7	97,5	102,7	95,5	110,4
III.	97,2	104,1	94,6	110,2	97,2	102,6	94,7	112,8
IV.	96,8	101,9	93,0	120,5	96,9	102,5	93,9	114,2
V.	96,0	103,8	91,7	127,0	96,4	102,5	93,2	114,5
VI.	96,8	101,6	93,8	116,2	96,0	102,3	92,8	113,6
VII.	95,4	100,9	93,4	105,6	95,6	101,9	92,7	111,8
VIII.	100,0	102,0	93,9	132,4	95,3	101,4	92,6	109,4
IX.	94,3	102,9	91,4	106,9	95,2	101,1	92,8	107,4
X.	94,9	98,7	91,5	112,7	95,5	100,9	93,1	106,2
XI.	96,9	99,1	94,7	105,8	96,1	100,8	93,8	105,7
XII.	95,8	101,7	94,5	99,8	96,8	100,3	94,7	105,4
2014. I.	98,5	101,2	100,5	105,6	97,3	99,3	95,7	105,4
II.	97,9	98,3	96,7	109,7	97,6	97,7	96,3	105,1
III.	97,3	96,1	96,6	103,9	97,5	95,8	96,5	104,6
IV.	97,7	92,7	97,6	103,3	97,2	94,0	96,4	103,8
V.	96,0	90,4	94,3	114,6	96,9	92,7	96,2	102,9
VI.	96,7	92,5	96,1	101,0	96,8	92,2	96,0	102,1
VII.	97,1	96,3	96,2	98,7	96,8	92,7	96,0	102,1
VIII.	96,9	92,4	96,2	102,7	97,0	93,8	96,1	103,1
IX.	97,5	88,1	96,1	109,6	97,3	95,3	96,3	104,8
X.	97,1	98,3	96,4	97,8	97,6	96,8	96,5	106,4
XI.	98,9	97,4	96,7	109,8	97,9	98,3	96,6	108,0
XII.	100,6	100,1	98,1	112,7	98,1	99,5	96,8	109,1
2015. I.	93,7	106,2	95,6	106,5	98,4	100,2	97,1	109,3
II.	98,1	100,7	97,6	107,7	98,8	100,3	97,5	109,0
III.	99,9	99,6	98,1	111,3	99,1	100,0	98,0	108,5
IV.	99,2	99,6	98,2	108,7	99,5	99,3	98,7	107,8
V.	100,9	98,3	100,8	103,9	100,0	98,7	99,5	107,0
VI.	98,5	97,9	99,4	81,8	100,5	98,2	100,4	106,5
VII.	101,3	98,6	101,6	95,3	101,0	98,2	101,1	105,7
VIII.	100,0	97,3	100,9	91,8	101,4	98,6	101,7	104,5
IX.	102,7	99,5	103,2	92,1	101,8	99,2	102,2	103,2
X.	103,3	100,0	103,0	103,5	102,0	99,8	102,5	102,0
XI.	102,1	100,8	102,5	94,9	102,1	100,3	102,7	101,2
XII.	101,1	101,9	101,7	94,0	102,2	100,7	103,0	101,0

3.4. SEZONSKI I KALENDARSKI PRILAGOĐENE VREMENSKE SERIJE INDEKSA FIZIČKOG OBUJMA INDUSTRIJSKE PROIZVODNJE, KALENDARSKI PRILAGOĐENI INDEKSI I TREND ZA INDUSTRIJU UKUPNO I PREMA PODRUČJIMA NKD-a 2007. OD 2006. DO 2020.
SEASONALLY AND WORKING-DAY ADJUSTED TIME SERIES OF INDUSTRIAL PRODUCTION VOLUME INDICES, WORKING-DAY ADJUSTED INDICES AND TREND, FOR TOTAL INDUSTRY AND ACCORDING TO NKD 2007. SECTIONS, 2006 – 2020

(nastavak)
 (continued)

2015. = 100

	Sezonski i kalendarski prilagođeni indeksi Seasonally and working-day adjusted indices				Trend Trend			
	Industrija ukupno Total industry	B Rudarstvo i vađenje B Mining and quarrying	C Prerađivačka industrija C Manufacturing	D Opskrba električnom energijom, plinom, parom i klimatizacija D Electricity, gas, steam and air conditioning supply	Industrija ukupno Total industry	B Rudarstvo i vađenje B Mining and quarrying	C Prerađivačka industrija C Manufacturing	D Opskrba električnom energijom, plinom, parom i klimatizacija D Electricity, gas, steam and air conditioning supply
2016. I.	102,1	98,2	104,1	101,6	102,4	100,9	103,4	101,9
II.	102,1	104,7	102,8	102,7	102,6	101,0	103,7	103,4
III.	106,4	99,1	104,5	116,4	102,9	101,0	103,9	104,9
IV.	104,6	103,2	105,9	103,5	103,1	101,0	103,9	105,8
V.	102,8	99,0	103,3	106,6	103,2	100,8	103,7	105,8
VI.	102,5	101,0	101,8	108,5	103,2	100,3	103,6	104,9
VII.	103,1	99,3	103,7	102,5	103,2	99,5	103,8	104,3
VIII.	103,4	99,9	103,9	101,9	103,6	98,4	104,6	104,6
IX.	104,3	89,7	106,8	100,0	104,3	97,1	105,6	106,0
X.	104,5	95,8	103,8	110,9	105,1	95,8	106,5	108,2
XI.	108,9	94,3	109,0	113,3	105,7	94,7	107,0	110,2
XII.	116,6	95,1	116,8	111,5	106,1	94,1	107,1	111,1
2017. I.	106,7	92,1	105,7	120,9	106,2	94,2	107,0	110,5
II.	104,8	93,9	105,5	107,4	106,1	94,8	107,0	108,2
III.	106,6	97,5	107,8	102,1	106,0	95,5	107,2	105,2
IV.	104,8	95,6	106,8	104,4	105,9	96,3	107,6	102,8
V.	106,5	98,8	109,1	100,5	106,0	96,9	108,0	101,7
VI.	106,9	95,9	109,7	90,2	106,3	97,3	108,3	101,6
VII.	105,7	95,1	107,1	101,0	106,8	97,3	108,5	102,7
VIII.	107,3	99,3	108,1	105,7	107,1	97,1	108,5	104,2
IX.	107,5	98,1	107,6	110,4	107,4	96,7	108,6	105,6
X.	108,4	93,7	111,0	99,2	107,6	95,7	108,6	107,1
XI.	107,1	95,0	107,2	109,5	107,5	94,3	108,5	108,4
XII.	114,0	93,3	112,6	118,2	107,3	92,4	108,3	109,2
2018. I.	106,2	91,3	107,1	104,0	106,9	90,6	108,1	109,4
II.	107,9	86,2	107,9	113,6	106,5	89,1	108,1	109,2
III.	105,3	88,2	103,6	113,5	106,2	88,2	108,1	108,9
IV.	103,8	86,7	107,6	102,5	105,9	87,5	108,3	108,7
V.	106,4	88,4	109,9	102,1	105,7	86,9	108,3	109,0
VI.	110,1	88,2	111,4	113,3	105,5	86,3	108,0	109,6
VII.	104,3	85,0	105,5	110,6	105,4	85,7	107,5	109,8
VIII.	106,6	83,7	107,3	112,9	105,3	85,0	106,9	109,5
IX.	104,7	76,6	106,0	108,9	105,4	84,6	106,5	108,9
X.	105,1	89,9	106,1	105,8	105,7	84,7	106,5	107,8
XI.	106,4	86,1	107,9	103,5	106,2	85,2	107,0	106,8
XII.	106,7	84,1	105,8	107,9	106,9	85,7	107,9	106,9
2019. I.	111,1	87,4	110,0	118,0	107,4	85,9	108,6	108,4
II.	108,0	86,7	109,9	108,2	107,8	85,5	109,2	110,8
III.	108,9	83,8	109,1	108,9	107,9	84,6	109,4	113,4
IV.	107,1	84,0	109,9	119,2	107,6	83,4	109,2	115,5
V.	106,9	81,8	107,8	122,3	107,2	82,2	108,7	116,9
VI.	103,8	78,5	103,7	115,5	106,8	81,3	108,0	117,8
VII.	107,0	81,2	108,5	116,0	106,4	80,5	107,1	118,5
VIII.	105,0	79,5	105,1	117,7	106,1	80,0	106,3	118,8
IX.	106,7	80,6	106,5	118,1	105,9	79,3	105,6	118,7
X.	105,1	79,7	103,9	121,2	105,6	78,5	105,0	118,3
XI.	106,1	76,2	104,6	120,5	105,3	77,6	104,5	117,4
XII.	104,5	75,8	103,4	113,9	105,0	76,7	103,9	115,9
2020. I.	104,8	76,4	104,9	113,4	104,8	76,0	103,2	114,4
II.	105,2	81,6	107,8	111,4	104,8	75,5	102,3	113,6
III.	103,7	75,9	102,1	115,7	105,1	75,2	101,5	114,0
IV.	95,4	74,1	98,3	106,2	105,7	75,1	101,0	115,7
V.	94,0	71,9	92,1	119,7	106,4	74,9	101,1	118,1
VI.	101,8	75,2	101,1	119,8	107,0	74,5	101,8	120,6
VII.	105,0	75,4	104,3	124,6	107,5	74,1	102,9	122,5
VIII.	103,9	73,2	103,7	123,8	107,6	73,6	103,9	123,7
IX.	105,4	68,6	104,6	124,3	107,4	72,9	104,5	124,2
X.	107,3	72,0	106,3	124,6	107,0	72,1	104,5	124,1
XI.	104,4	72,2	103,0	121,4	106,5	71,4	104,1	123,6
XII.	105,1	70,5	103,3	123,9	106,2	70,8	103,5	123,0

3.5. SEZONSKI I KALENDARSKI PRILAGOĐENE VREMENSKE SERIJE INDEKSA FIZIČKOG OBUJMA INDUSTRIJSKE PROIZVODNJE, KALENDARSKI PRILAGOĐENI INDEKSI I TREND PREMA GIG-u 2009. OD 2006. DO 2020.
SEASONALLY AND WORKING-DAY ADJUSTED TIME SERIES OF INDUSTRIAL PRODUCTION VOLUME INDICES, WORKING-DAY ADJUSTED INDICES AND TREND, ACCORDING TO MIGs 2009., 2006 – 2020

2015. = 100

	Izvorni indeksi Gross indices						Kalendarski prilagođeni indeksi Working-day adjusted indices					
	Industrija ukupno Total industry	Intermedijarni proizvodi (AI) Intermediate goods (AI)	Energija (AE) Energy (AE)	Kapitalni proizvodi (BB) Capital goods (BB)	Trajni proizvodi za široku potrošnju (CD) Durable consumer goods (CD)	Netrajni proizvodi za široku potrošnju (CN) Non-durable consumer goods (CN)	Industrija ukupno Total industry	Intermedijarni proizvodi (AI) Intermediate goods (AI)	Energija (AE) Energy (AE)	Kapitalni proizvodi (BB) Capital goods (BB)	Trajni proizvodi za široku potrošnju (CD) Durable consumer goods (CD)	Netrajni proizvodi za široku potrošnju (CN) Non-durable consumer goods (CN)
2006. I.	93,7	100,2	125,0	79,8	110,5	81,1	94,3	100,9	125,0	80,7	111,4	82,2
2006. II.	100,2	110,2	114,7	97,9	123,7	87,0	101,1	112,4	114,7	97,7	123,6	86,9
2006. III.	110,8	133,4	116,6	103,2	124,2	96,5	108,4	130,7	116,6	100,5	121,5	93,4
2006. IV.	104,8	130,8	107,7	99,0	120,2	88,3	108,0	134,0	107,7	102,8	124,0	92,7
2006. V.	116,0	141,4	101,0	115,1	130,0	106,0	113,9	139,1	101,0	112,9	127,8	103,5
2006. VI.	111,1	136,3	92,5	110,1	128,9	102,6	110,9	135,9	92,5	109,9	128,7	102,5
2006. VII.	115,0	132,3	107,7	109,6	122,2	109,8	117,4	134,4	107,7	112,2	124,8	112,8
2006. VIII.	111,0	128,5	104,4	117,5	108,7	100,3	108,1	125,2	104,4	114,3	105,5	96,5
2006. IX.	114,9	144,3	106,5	114,9	144,8	97,4	115,7	144,8	106,5	115,8	145,7	98,5
2006. X.	118,0	145,9	104,9	112,8	143,3	106,7	118,2	145,8	104,9	113,0	143,4	107,0
2006. XI.	117,0	139,0	112,1	119,8	146,0	107,2	116,2	137,9	112,1	119,0	145,1	106,2
2006. XII.	113,7	120,0	120,1	127,7	129,0	99,8	117,4	123,5	120,1	131,7	133,0	104,4
2007. I.	102,0	109,4	119,7	106,0	136,5	85,1	99,3	106,2	119,7	102,8	133,3	81,4
2007. II.	106,4	124,6	107,0	115,9	144,7	88,1	107,4	126,7	107,0	115,8	144,5	88,0
2007. III.	121,6	147,8	116,2	127,5	166,7	102,7	121,4	147,2	116,2	127,2	166,4	102,4
2007. IV.	114,4	143,9	107,6	119,7	154,1	91,0	115,7	144,8	107,6	121,1	155,5	92,6
2007. V.	123,9	150,4	103,2	129,5	152,4	114,0	121,7	148,0	103,2	127,3	150,2	111,5
2007. VI.	114,9	138,3	97,7	121,5	140,7	105,1	117,7	140,7	97,7	124,4	143,7	108,4
2007. VII.	123,2	142,8	108,6	121,2	141,8	118,7	123,3	142,7	108,6	121,5	141,9	118,9
2007. VIII.	112,7	132,6	108,8	106,2	134,9	103,9	111,2	130,9	108,8	104,7	133,3	102,1
2007. IX.	115,5	139,3	106,5	124,8	142,3	99,6	118,6	142,1	106,5	128,2	145,6	103,5
2007. X.	122,8	142,3	116,8	124,7	159,3	111,0	121,2	140,6	116,8	123,2	157,7	109,2
2007. XI.	120,8	136,5	118,3	123,0	153,9	110,1	120,0	135,4	118,3	122,2	153,0	109,2
2007. XII.	113,2	112,0	124,8	128,0	126,8	102,2	117,0	115,5	124,8	132,0	130,9	106,8
2008. I.	107,8	111,1	130,8	116,1	129,2	91,0	106,4	109,5	130,8	114,6	127,7	89,3
2008. II.	114,2	130,3	115,3	126,5	152,6	97,3	109,8	121,8	115,3	125,6	151,7	96,4
2008. III.	119,7	140,6	116,1	137,9	146,6	98,5	124,3	144,5	116,1	142,5	151,2	103,8
2008. IV.	121,5	147,6	110,2	127,0	147,3	106,6	118,1	144,0	110,2	123,4	143,8	102,6
2008. V.	119,8	142,0	107,6	124,4	141,8	108,5	122,4	144,1	107,6	127,1	144,5	111,6
2008. VI.	122,3	142,4	108,8	128,2	145,4	112,3	122,1	141,9	108,8	128,0	145,2	112,1
2008. VII.	125,4	144,2	109,0	121,8	145,2	122,4	123,1	141,8	109,0	119,5	142,9	119,8
2008. VIII.	107,1	120,0	107,2	104,4	92,5	102,2	110,7	123,5	107,2	108,4	96,6	106,9
2008. IX.	119,6	142,8	105,5	128,3	144,3	106,2	118,0	141,1	105,5	126,7	142,7	104,5
2008. X.	123,1	145,4	105,5	135,0	149,4	110,2	121,5	143,7	105,5	133,5	147,8	108,4
2008. XI.	117,0	133,3	106,1	125,3	134,9	107,3	118,5	134,5	106,1	126,9	136,5	109,2
2008. XII.	110,8	106,9	125,4	107,3	104,2	110,3	110,0	105,9	125,4	106,5	103,4	109,4
2009. I.	92,5	85,9	137,8	99,1	87,3	75,7	93,7	87,3	137,8	100,7	88,9	77,6
2009. II.	100,0	109,2	123,3	112,3	103,7	78,9	100,9	111,4	123,3	112,1	103,6	78,8
2009. III.	111,8	132,7	129,1	107,1	115,2	91,6	111,6	132,2	129,1	106,8	114,9	91,4
2009. IV.	112,9	134,5	120,0	110,0	114,1	96,5	111,9	133,2	120,0	109,0	113,0	95,3
2009. V.	111,0	130,1	104,7	112,5	110,1	100,3	113,4	132,3	104,7	115,2	112,8	103,4
2009. VI.	105,5	122,5	97,3	104,2	105,5	98,2	105,9	122,7	97,3	104,8	106,0	98,8
2009. VII.	114,1	126,7	107,8	107,5	115,4	111,4	112,0	124,3	107,8	105,2	113,2	108,8
2009. VIII.	98,2	109,0	107,5	88,4	89,2	92,1	99,5	110,2	107,5	90,1	90,8	93,9
2009. IX.	108,1	128,0	101,7	103,4	127,7	98,1	106,7	126,3	101,7	101,9	126,1	96,4
2009. X.	112,5	130,1	110,5	107,5	131,5	102,6	113,3	130,7	110,5	108,4	132,4	103,6
2009. XI.	107,0	118,3	109,2	107,2	126,5	97,6	107,8	118,9	109,2	108,1	127,4	98,7
2009. XII.	104,4	101,1	124,0	100,8	99,5	101,9	101,6	97,9	124,0	97,5	96,3	98,2
2010. I.	92,5	81,2	135,0	98,1	108,4	79,6	95,5	84,8	135,0	102,2	112,4	84,2
2010. II.	98,6	95,4	125,6	105,7	135,2	84,2	99,6	97,6	125,6	105,6	135,1	84,1
2010. III.	111,6	120,2	122,1	116,6	117,3	99,1	109,2	117,5	122,1	114,0	114,6	96,1
2010. IV.	106,6	119,8	110,6	109,8	108,7	94,8	105,7	118,6	110,6	108,8	107,6	93,6
2010. V.	108,9	124,4	106,7	113,7	114,3	97,1	109,1	124,4	106,7	114,0	114,6	97,5
2010. VI.	102,9	114,6	109,1	97,3	105,1	95,6	103,3	114,9	109,1	97,9	105,6	96,2
2010. VII.	110,3	117,4	117,5	96,2	102,4	111,6	110,5	117,3	117,5	96,4	102,6	111,9
2010. VIII.	99,1	110,5	112,4	82,9	79,3	95,6	99,8	111,1	112,4	83,9	80,2	96,6
2010. IX.	111,4	123,2	107,2	108,7	114,5	107,8	110,0	121,5	107,2	107,1	112,9	106,1
2010. X.	105,9	118,7	112,9	99,6	119,5	96,7	108,8	121,5	112,9	103,0	122,9	100,6
2010. XI.	107,3	112,1	115,4	107,9	109,4	101,3	106,5	111,1	115,4	107,1	108,5	100,4
2010. XII.	105,3	99,5	133,2	96,9	97,3	103,9	102,0	95,7	133,2	93,0	93,4	99,4

3.5. SEZONSKI I KALENDARSKI PRILAGOĐENE VREMENSKE SERIJE INDEKSA FIZIČKOG OBUJMA INDUSTRIJSKE PROIZVODNJE, KALENDARSKI PRILAGOĐENI INDEKSI I TREND PREMA GIG-u 2009. OD 2006. DO 2020.

SEASONALLY AND WORKING-DAY ADJUSTED TIME SERIES OF INDUSTRIAL PRODUCTION VOLUME INDICES, WORKING-DAY ADJUSTED INDICES AND TREND, ACCORDING TO MIGs 2009., 2006 – 2020

(nastavak)
(continued)

2015. = 100

	Izvorni indeksi Gross indices						Kalendarski prilagođeni indeksi Working-day adjusted indices					
	Industrija ukupno Total industry	Intermedijarni proizvodi (AI) Intermediate goods (AI)	Energija (AE) Energy (AE)	Kapitalni proizvodi (BB) Capital goods (BB)	Trajni proizvodi za široku potrošnju (CD) Durable consumer goods (CD)	Netrajni proizvodi za široku potrošnju (CN) Non-durable consumer goods (CN)	Industrija ukupno Total industry	Intermedijarni proizvodi (AI) Intermediate goods (AI)	Energija (AE) Energy (AE)	Kapitalni proizvodi (BB) Capital goods (BB)	Trajni proizvodi za široku potrošnju (CD) Durable consumer goods (CD)	Netrajni proizvodi za široku potrošnju (CN) Non-durable consumer goods (CN)
2011. I.	87,6	74,7	130,7	97,4	90,7	76,9	88,7	76,1	130,7	99,0	92,3	78,8
II.	96,0	98,8	116,0	104,2	101,4	82,9	96,9	101,0	116,0	104,1	101,3	82,7
III.	108,2	111,6	122,4	120,3	116,0	95,6	105,8	108,9	122,4	117,6	113,3	92,6
IV.	106,8	112,5	104,4	118,8	103,6	100,5	108,0	113,5	104,4	120,2	105,0	102,0
V.	110,1	119,1	97,6	122,0	111,8	105,2	109,7	118,4	97,6	121,6	111,4	104,7
VI.	104,7	111,1	98,7	117,5	107,4	98,7	103,1	109,1	98,7	115,6	105,5	96,5
VII.	109,7	121,9	102,4	102,5	105,4	109,0	112,0	124,1	102,4	105,2	108,0	112,0
VIII.	94,6	99,9	103,2	88,6	78,3	92,8	94,0	99,0	103,2	87,8	77,5	91,9
IX.	108,8	117,5	94,7	117,6	115,3	106,1	107,4	115,9	94,7	116,1	113,8	104,4
X.	108,1	110,3	102,6	129,4	102,0	102,5	108,9	110,9	102,6	130,3	102,9	103,6
XI.	106,9	105,8	102,1	130,4	102,8	102,5	106,2	104,9	102,1	129,5	102,0	101,6
XII.	103,5	91,7	110,5	125,1	108,2	103,1	104,2	92,4	110,5	126,0	109,1	104,1
2012. I.	84,6	73,6	111,2	91,8	83,6	76,6	85,2	74,4	111,2	92,8	84,5	77,6
II.	93,4	84,8	112,9	111,3	105,5	82,5	89,8	76,4	112,9	110,5	104,7	81,6
III.	98,2	94,6	102,0	110,5	113,2	94,7	97,9	94,2	102,0	110,3	112,9	94,4
IV.	96,8	97,8	97,1	105,7	103,1	94,2	97,9	98,8	97,1	107,1	104,5	95,8
V.	106,0	108,6	97,2	119,5	105,4	106,1	104,1	106,4	97,2	117,4	103,3	103,6
VI.	97,4	98,8	92,9	106,9	102,3	97,0	99,8	101,4	92,9	109,9	105,3	100,4
VII.	105,2	102,0	105,2	103,8	107,9	110,5	105,4	102,0	105,2	104,1	108,1	110,7
VIII.	96,7	91,5	102,4	93,0	84,7	102,3	95,5	89,9	102,4	91,5	83,2	100,6
IX.	97,3	100,3	89,2	104,7	92,4	99,5	100,0	103,2	89,2	108,0	95,7	103,3
X.	103,4	108,0	100,1	108,3	98,2	102,8	102,0	106,3	100,1	106,8	96,7	101,1
XI.	102,3	104,0	109,7	102,8	93,0	99,9	101,6	103,1	109,7	102,0	92,2	99,0
XII.	94,7	89,9	115,7	100,3	81,2	87,5	97,9	93,5	115,7	104,4	85,3	92,2
2013. I.	88,9	74,2	116,3	90,9	87,5	84,2	87,8	72,7	116,3	89,4	86,0	82,5
II.	90,7	84,4	111,9	97,5	96,6	80,3	91,5	86,7	111,9	97,4	96,5	80,2
III.	99,0	97,1	116,1	101,4	103,3	90,0	100,7	99,0	116,1	103,6	105,5	92,5
IV.	98,6	101,0	110,3	98,8	93,6	92,1	97,7	99,8	110,3	97,8	92,6	90,9
V.	100,3	107,1	108,1	91,8	97,1	97,2	100,5	107,1	108,1	92,1	97,4	97,5
VI.	95,9	99,4	99,0	87,5	96,6	97,2	96,3	99,7	99,0	88,0	97,1	97,8
VII.	102,5	105,6	100,0	94,2	101,7	107,6	100,6	103,3	100,0	92,0	99,5	105,0
VIII.	90,5	84,1	117,0	74,1	78,0	88,4	91,6	85,5	117,0	75,7	79,7	90,3
IX.	95,0	99,1	96,9	93,6	103,5	92,4	95,6	99,8	96,9	94,5	104,4	93,5
X.	99,9	104,1	99,6	98,5	109,8	98,9	98,6	102,5	99,6	97,0	108,3	97,2
XI.	100,0	93,8	102,4	109,8	99,0	101,9	101,2	95,1	102,4	111,4	100,6	103,7
XII.	93,5	83,2	113,5	88,8	88,7	93,4	94,7	84,5	113,5	90,5	90,3	95,3
2014. I.	89,5	81,3	116,4	87,9	87,6	81,6	88,9	80,4	116,4	87,1	86,8	80,7
II.	91,1	83,4	111,0	96,4	101,2	82,5	92,0	85,6	111,0	96,3	101,1	82,4
III.	99,7	102,2	102,4	101,3	105,1	94,6	101,5	104,0	102,4	103,5	107,3	97,1
IV.	99,3	103,8	97,7	100,4	105,2	95,5	98,4	102,6	97,7	99,3	104,2	94,3
V.	100,1	107,7	97,2	97,0	105,5	96,5	100,3	107,7	97,2	97,3	105,8	96,8
VI.	94,3	98,0	87,9	88,8	99,9	97,6	96,0	99,9	87,9	91,1	102,2	100,2
VII.	103,9	108,3	95,8	93,8	110,1	110,2	102,0	106,1	95,8	91,6	107,9	107,7
VIII.	84,9	88,0	95,2	73,8	70,0	83,0	87,7	91,6	95,2	77,9	74,1	87,6
IX.	100,2	105,7	89,6	96,2	114,4	103,0	98,9	104,1	89,6	94,7	112,8	101,3
X.	102,6	103,7	97,8	103,7	107,7	103,6	101,3	102,1	97,8	102,2	106,2	101,8
XI.	102,8	95,0	105,6	102,4	113,9	107,2	104,1	96,3	105,6	104,0	115,5	109,1
XII.	100,0	95,0	113,7	90,1	84,3	102,9	99,3	94,1	113,7	89,3	83,5	102,0
2015. I.	83,7	79,7	112,7	74,2	75,8	77,0	84,8	81,1	112,7	75,9	77,5	78,9
II.	91,4	87,7	106,5	93,8	102,2	84,4	92,3	89,9	106,5	93,6	102,1	84,3
III.	104,9	106,5	114,0	102,9	109,5	99,2	104,6	106,0	114,0	102,7	109,2	99,0
IV.	100,5	105,9	103,1	97,2	106,7	95,4	99,6	104,7	103,1	96,2	105,7	94,3
V.	102,9	110,2	96,9	101,2	106,4	100,6	105,2	112,4	96,9	103,9	109,1	103,7
VI.	97,3	102,8	81,6	90,9	104,0	103,5	97,6	103,1	81,6	91,5	104,6	104,1
VII.	108,0	112,8	92,2	102,3	110,8	114,7	106,0	110,5	92,2	100,1	108,5	112,1
VIII.	88,6	83,3	93,7	86,8	76,6	92,1	89,7	84,7	93,7	88,4	78,3	93,9
IX.	105,6	106,8	91,0	110,0	106,1	110,2	104,3	105,1	91,0	108,5	104,6	108,5
X.	107,5	109,2	103,5	110,3	105,6	107,0	108,2	109,8	103,5	111,2	106,6	108,1
XI.	107,2	104,4	100,9	112,0	108,1	110,3	107,9	105,0	100,9	113,0	109,0	111,4
XII.	102,5	90,7	104,0	118,4	88,1	105,6	99,8	87,6	104,0	115,1	84,8	101,9

3.5. SEZONSKI I KALENDARSKI PRILAGOĐENE VREMENSKE SERIJE INDEKSA FIZIČKOG OBUJMA INDUSTRIJSKE PROIZVODNJE, KALENDARSKI PRILAGOĐENI INDEKSI I TREND PREMA GIG-u 2009. OD 2006. DO 2020.
SEASONALLY AND WORKING-DAY ADJUSTED TIME SERIES OF INDUSTRIAL PRODUCTION VOLUME INDICES, WORKING-DAY ADJUSTED INDICES AND TREND, ACCORDING TO MIGs 2009., 2006 – 2020

(nastavak)
 (continued)

2015. = 100

	Izvorni indeksi Gross indices						Kalendarski prilagođeni indeksi Working-day adjusted indices					
	Industrija ukupno Total industry	Intermedijarni proizvodi (AI) Intermediate goods (AI)	Energija (AE) Energy (AE)	Kapitalni proizvodi (BB) Capital goods (BB)	Trajni proizvodi za široku potrošnju (CD) Durable consumer goods (CD)	Netrajni proizvodi za široku potrošnju (CN) Non-durable consumer goods (CN)	Industrija ukupno Total industry	Intermedijarni proizvodi (AI) Intermediate goods (AI)	Energija (AE) Energy (AE)	Kapitalni proizvodi (BB) Capital goods (BB)	Trajni proizvodi za široku potrošnju (CD) Durable consumer goods (CD)	Netrajni proizvodi za široku potrošnju (CN) Non-durable consumer goods (CN)
2016. I.	89,7	83,1	110,0	81,8	79,3	86,5	92,7	86,7	110,0	85,9	83,4	91,2
II.	100,3	101,8	105,2	105,8	98,4	92,2	96,4	93,3	105,2	105,0	97,6	91,3
III.	112,1	112,5	120,6	116,5	110,4	103,2	111,8	112,0	120,6	116,3	110,2	102,9
IV.	105,4	114,5	99,8	102,2	107,4	101,8	104,4	113,3	99,8	101,1	106,3	100,6
V.	105,2	112,3	95,4	107,5	110,2	103,6	106,9	113,9	95,4	109,5	112,2	105,9
VI.	105,2	107,6	93,8	107,2	103,8	110,0	101,5	103,4	93,8	102,9	99,5	105,0
VII.	105,3	109,9	98,9	95,4	95,8	111,6	107,6	112,1	98,9	98,1	98,5	114,6
VIII.	92,8	90,8	98,2	85,2	76,5	96,5	92,1	89,9	98,2	84,4	75,7	95,6
IX.	107,6	114,7	87,5	115,7	112,5	110,4	106,2	113,1	87,5	114,2	111,0	108,7
X.	109,4	108,3	109,4	118,0	108,8	106,0	110,2	108,9	109,4	118,9	109,7	107,1
XI.	116,3	112,8	121,4	121,0	122,8	113,0	115,5	111,8	121,4	120,2	122,0	112,1
XII.	114,1	102,3	128,8	118,2	123,9	112,1	114,9	102,9	128,8	119,1	124,8	113,1
2017. I.	96,2	88,5	128,8	91,2	79,8	86,1	96,9	89,2	128,8	92,2	80,7	87,2
II.	98,4	102,2	107,5	99,9	89,2	88,6	99,4	104,4	107,5	99,8	89,0	88,5
III.	114,4	122,7	110,9	123,5	104,2	104,4	111,9	120,0	110,9	120,8	101,5	101,4
IV.	101,1	110,5	95,5	101,9	107,5	94,2	104,2	113,8	95,5	105,7	111,3	98,6
V.	112,5	125,4	96,3	114,2	113,7	110,0	110,5	123,1	96,3	112,0	111,6	107,6
VI.	106,1	114,0	86,0	107,0	111,8	110,9	105,9	113,6	86,0	106,8	111,6	110,7
VII.	108,0	116,7	94,5	92,3	100,1	118,4	110,3	118,9	94,5	95,0	102,8	121,4
VIII.	97,7	99,0	99,0	89,9	85,9	101,3	95,1	95,8	99,0	86,6	82,7	97,6
IX.	108,9	119,2	95,9	100,6	111,9	111,4	109,6	119,8	95,9	101,5	112,8	112,4
X.	114,7	119,3	104,0	113,3	118,1	117,7	114,8	119,3	104,0	113,5	118,3	118,0
XI.	114,3	117,4	116,1	109,6	113,8	112,7	113,5	116,4	116,1	108,8	113,0	111,8
XII.	108,8	103,9	132,2	102,7	92,8	102,6	112,4	107,4	132,2	106,8	96,9	107,2
2018. I.	99,2	100,8	118,9	83,6	100,4	92,2	96,5	97,5	118,9	80,4	97,2	88,5
II.	101,7	106,6	110,7	96,6	98,1	93,6	102,7	108,7	110,7	96,5	98,0	93,5
III.	110,6	119,8	109,9	96,4	121,8	109,6	110,3	119,4	109,9	96,1	121,6	109,3
IV.	101,6	114,1	95,2	91,2	104,9	100,6	102,7	115,2	95,2	92,6	106,3	102,2
V.	109,9	126,1	93,2	100,8	106,7	113,0	110,1	126,0	93,2	101,1	107,0	113,4
VI.	108,9	115,1	96,4	107,1	102,2	114,0	109,3	115,4	96,4	107,6	102,7	114,6
VII.	109,0	119,5	97,9	91,0	100,3	119,6	109,2	119,4	97,9	91,2	100,6	119,8
VIII.	95,3	102,4	102,2	76,5	76,3	97,3	94,1	100,8	102,2	75,0	74,8	95,6
IX.	104,1	119,6	95,2	88,8	97,7	106,3	106,9	122,4	95,2	92,2	101,0	110,2
X.	113,3	126,3	107,4	93,7	108,5	118,3	111,8	124,6	107,4	92,2	107,0	116,5
XI.	113,4	120,7	111,5	109,0	101,6	112,4	112,6	119,7	111,5	108,2	100,8	111,5
XII.	101,5	96,8	120,9	84,0	85,3	104,6	104,9	100,4	120,9	88,1	89,4	109,2
2019. I.	102,3	109,1	120,5	78,3	93,4	99,1	101,0	107,5	120,5	76,8	91,9	97,4
II.	102,3	114,7	104,8	89,9	105,0	96,2	103,3	116,8	104,8	89,8	104,9	96,1
III.	111,7	128,7	104,8	98,6	118,4	107,5	113,7	130,4	104,8	100,8	120,6	110,1
IV.	106,8	121,7	91,2	93,9	109,2	110,4	105,8	120,5	91,2	92,8	108,1	109,2
V.	112,2	128,6	94,3	98,2	115,1	116,6	110,2	126,3	94,3	96,1	112,9	114,1
VI.	100,9	108,7	94,7	84,3	107,8	106,9	103,3	111,2	94,7	87,2	110,8	110,3
VII.	114,5	130,2	101,4	78,9	106,1	130,3	112,4	127,8	101,4	76,8	103,9	127,7
VIII.	91,3	94,4	105,8	63,8	80,5	96,4	92,5	95,7	105,8	65,5	82,1	98,3
IX.	108,3	122,4	98,4	84,5	119,3	114,1	109,0	123,0	98,4	85,5	120,2	115,1
X.	113,6	123,1	114,3	93,8	117,2	116,3	112,2	121,4	114,3	92,3	115,7	114,6
XI.	110,7	118,0	120,7	86,3	116,9	111,1	112,1	119,2	120,7	88,0	118,5	112,9
XII.	101,3	96,2	124,0	86,2	102,1	100,6	102,6	97,5	124,0	87,9	103,7	102,5
2020. I.	96,1	105,7	110,8	74,1	102,3	90,8	95,4	104,8	110,8	73,4	101,5	89,9
II.	102,9	118,1	101,0	86,4	109,6	98,8	100,9	111,8	101,0	88,0	111,2	100,6
III.	108,3	123,3	115,1	86,0	92,3	104,9	108,1	122,8	115,1	85,8	92,1	104,6
IV.	95,1	108,5	90,4	86,2	44,5	95,2	94,2	107,3	90,4	85,2	43,6	94,0
V.	95,8	108,9	97,6	78,1	72,2	95,0	96,5	109,5	97,6	79,1	73,2	96,1
VI.	101,6	113,9	94,7	83,1	92,6	106,2	101,5	113,5	94,7	83,0	92,5	106,0
VII.	112,7	126,9	103,5	90,3	107,9	118,4	110,6	124,6	103,5	88,1	105,7	115,8
VIII.	90,3	95,1	105,6	66,8	80,9	91,4	91,4	96,5	105,6	68,5	82,5	93,3
IX.	109,2	125,7	98,8	96,4	110,6	107,2	107,8	124,1	98,8	94,9	109,1	105,4
X.	114,5	131,3	112,1	98,7	105,9	110,1	114,7	131,2	112,1	98,9	106,1	110,4
XI.	108,8	121,6	109,6	93,1	96,0	106,9	110,2	122,8	109,6	94,7	97,6	108,8
XII.	105,7	105,3	117,9	100,7	98,5	103,5	102,9	102,1	117,9	97,4	95,3	99,7

3.5. SEZONSKI I KALENDARSKI PRILAGOĐENE VREMENSKE SERIJE INDEKSA FIZIČKOG OBUJMA INDUSTRIJSKE PROIZVODNJE, KALENDARSKI PRILAGOĐENI INDEKSI I TREND PREMA GIG-u 2009. OD 2006. DO 2020.
SEASONALLY AND WORKING-DAY ADJUSTED TIME SERIES OF INDUSTRIAL PRODUCTION VOLUME INDICES, WORKING-DAY ADJUSTED INDICES AND TREND, ACCORDING TO MIGs 2009., 2006 – 2020

(nastavak)
 (continued)

2015. = 100

	Sezonski i kalendarski prilagođeni indeksi Seasonally and working-day adjusted indices						Trend Trend					
	Industrija ukupno Total industry	Intermedijarni proizvodi (AI) Intermediate goods (AI)	Energija (AE) Energy (AE)	Kapitalni proizvodi (BB) Capital goods (BB)	Trajni proizvodi za široku potrošnju (CD) Durable consumer goods (CD)	Netrajni proizvodi za široku potrošnju (CN) Non-durable consumer goods (CN)	Industrija ukupno Total industry	Intermedijarni proizvodi (AI) Intermediate goods (AI)	Energija (AE) Energy (AE)	Kapitalni proizvodi (BB) Capital goods (BB)	Trajni proizvodi za široku potrošnju (CD) Durable consumer goods (CD)	Netrajni proizvodi za široku potrošnju (CN) Non-durable consumer goods (CN)
2006. I.	108,6	127,5	111,1	94,8	120,6	98,9	109,0	126,3	110,6	99,4	119,8	99,1
II.	109,2	125,4	110,9	100,9	123,6	98,7	108,7	125,9	110,4	99,3	120,0	98,7
III.	104,1	123,0	109,2	97,1	116,2	96,6	108,6	125,9	109,9	100,1	120,2	98,4
IV.	107,8	126,4	110,0	100,4	117,8	96,3	108,7	126,4	109,4	102,1	121,1	98,2
V.	109,2	128,4	108,0	107,0	122,7	97,7	109,3	127,5	109,3	105,0	122,7	98,0
VI.	110,1	131,5	103,3	107,2	128,7	97,0	110,3	129,1	109,5	108,2	125,1	98,1
VII.	112,1	128,4	111,2	113,5	126,7	100,6	111,4	130,8	110,0	110,8	127,7	98,3
VIII.	112,9	131,9	109,1	125,8	130,1	98,1	112,5	132,6	110,5	112,7	130,1	98,7
IX.	113,2	135,4	113,0	113,1	142,6	97,6	113,4	134,2	110,5	113,9	132,2	99,2
X.	114,2	136,4	108,7	110,0	132,8	103,2	114,0	135,9	110,0	114,7	134,2	99,7
XI.	113,6	136,2	110,4	117,3	135,4	102,5	114,5	137,4	108,9	115,4	136,6	100,4
XII.	116,3	139,6	108,8	126,9	138,4	100,9	114,9	138,6	107,8	116,4	139,5	101,0
2007. I.	114,2	132,6	105,3	115,4	143,9	98,3	115,2	139,1	107,1	117,5	142,5	101,6
II.	115,6	139,8	103,7	117,5	144,3	100,3	115,6	139,1	107,0	118,8	145,0	102,2
III.	116,4	139,6	108,9	123,3	160,4	105,4	115,9	138,7	107,4	119,8	146,6	102,7
IV.	115,5	136,8	109,8	119,1	150,4	95,9	116,2	138,2	108,3	120,6	147,0	103,2
V.	116,6	137,2	110,7	120,8	145,5	105,4	116,5	137,6	109,4	121,2	146,2	103,6
VI.	117,2	135,9	108,3	122,4	143,4	103,8	116,8	136,8	110,7	121,6	145,1	104,0
VII.	117,3	136,9	111,8	122,8	143,0	105,8	116,9	136,0	112,1	121,6	144,1	104,3
VIII.	116,7	137,9	113,9	118,2	158,3	103,7	116,9	135,0	113,5	121,6	143,3	104,5
IX.	116,5	132,8	113,5	125,9	141,0	103,2	116,9	134,0	114,8	122,0	142,7	104,8
X.	117,1	131,0	121,1	120,4	145,9	104,9	116,8	133,2	115,6	122,7	142,3	105,0
XI.	117,5	133,6	117,6	120,3	143,4	105,2	117,0	133,1	115,5	123,7	142,0	105,3
XII.	115,9	131,9	113,1	128,0	138,3	103,7	117,3	133,4	114,5	124,6	141,6	105,6
2008. I.	121,9	136,0	114,1	125,1	139,3	106,4	117,7	134,2	113,2	125,1	141,2	105,9
II.	117,9	134,7	111,4	126,6	151,8	109,4	118,0	135,0	112,4	124,9	141,2	106,2
III.	119,5	137,0	108,4	138,0	144,4	106,5	118,1	135,7	112,2	124,3	141,5	106,4
IV.	117,8	135,7	112,9	121,1	139,5	105,7	118,0	135,8	112,6	123,5	142,0	106,5
V.	117,0	133,1	115,9	119,9	139,5	105,0	117,7	135,6	113,3	122,8	142,2	106,5
VI.	122,1	137,4	119,9	126,9	145,0	108,5	117,2	135,1	113,6	122,9	141,7	106,4
VII.	116,7	136,0	112,2	121,7	143,1	106,0	116,9	134,5	113,2	123,7	140,7	106,2
VIII.	116,6	130,5	112,0	123,8	121,4	108,6	116,7	133,9	112,3	124,5	139,5	106,0
IX.	116,1	132,2	113,5	125,0	136,5	103,9	116,6	133,2	111,5	125,3	138,0	105,8
X.	117,1	134,1	108,9	130,2	135,3	103,8	116,6	132,7	111,5	125,9	136,7	105,7
XI.	116,1	132,4	106,3	124,7	127,7	105,4	116,5	128,7	112,8	126,0	124,6	105,7
XII.	109,4	122,0	113,8	103,1	112,4	106,6	108,1	125,3	114,8	107,2	113,6	105,8
2009. I.	106,8	113,9	119,6	109,8	101,5	94,7	108,1	122,3	116,9	106,9	103,3	94,1
II.	108,1	123,8	118,4	112,3	103,6	92,0	108,0	123,1	118,3	106,4	104,4	94,4
III.	107,6	125,0	120,9	101,6	107,1	93,9	107,8	123,3	118,4	106,3	105,5	94,8
IV.	111,5	124,9	123,2	106,5	109,8	97,9	107,6	122,8	117,3	106,3	106,7	95,1
V.	108,2	121,1	113,0	107,5	107,8	96,7	107,2	121,6	115,4	106,3	108,1	95,4
VI.	106,2	118,4	106,5	104,3	105,3	96,2	106,6	120,2	113,4	106,0	110,0	95,7
VII.	105,9	118,4	110,9	108,9	112,1	94,8	106,0	119,0	111,9	105,5	112,3	96,0
VIII.	105,1	117,3	111,8	106,3	115,3	95,7	105,5	118,2	111,0	105,0	115,0	96,2
IX.	105,1	117,7	110,3	100,4	118,9	94,9	105,4	117,5	111,0	104,6	117,5	96,4
X.	109,0	121,2	114,1	104,5	120,0	98,8	105,6	116,7	111,7	104,5	119,0	96,5
XI.	105,6	116,7	109,9	105,2	120,1	95,1	106,1	115,4	112,9	105,1	118,7	96,7
XII.	101,4	113,1	112,3	95,0	105,9	95,6	106,5	113,8	114,0	106,1	116,8	96,8
2010. I.	108,3	111,6	117,4	110,3	125,4	101,2	106,6	112,2	114,9	107,0	114,1	96,9
II.	106,4	109,3	120,1	105,5	135,3	97,8	106,3	111,1	115,5	107,4	111,3	97,0
III.	105,6	111,0	114,0	108,4	106,0	98,6	105,7	110,6	116,0	106,8	108,7	97,0
IV.	105,0	110,6	113,8	105,6	105,2	95,8	105,1	110,6	116,4	105,4	106,5	97,1
V.	103,9	112,7	114,9	106,3	109,4	90,8	104,6	111,2	116,9	103,9	105,0	97,0
VI.	103,7	110,8	119,1	98,2	104,6	94,1	104,5	111,8	117,3	102,5	104,3	97,0
VII.	104,4	111,3	121,5	100,9	100,0	98,0	104,6	112,3	117,7	101,6	104,2	96,9
VIII.	105,9	118,4	116,5	100,6	103,9	99,0	104,8	112,5	118,1	101,2	104,5	96,8
IX.	108,4	113,5	117,0	106,2	105,0	103,2	104,7	112,2	118,0	101,3	104,9	96,7
X.	104,7	112,4	116,3	98,6	111,6	95,8	104,4	111,5	117,6	101,6	105,1	96,6
XI.	104,1	108,8	116,2	103,0	103,3	96,7	103,8	110,4	117,0	102,3	105,0	96,5
XII.	102,1	109,5	120,6	90,3	103,1	96,9	103,3	109,0	116,2	103,5	104,6	96,4

3.5. SEZONSKI I KALENDARSKI PRILAGOĐENE VREMENSKE SERIJE INDEKSA FIZIČKOG OBUJMA INDUSTRIJSKE PROIZVODNJE, KALENDARSKI PRILAGOĐENI INDEKSI I TREND PREMA GIG-u 2009. OD 2006. DO 2020.

SEASONALLY AND WORKING-DAY ADJUSTED TIME SERIES OF INDUSTRIAL PRODUCTION VOLUME INDICES, WORKING-DAY ADJUSTED INDICES AND TREND, ACCORDING TO MIGs 2009., 2006 – 2020

(nastavak)
(continued)

2015. = 100

	Sezonski i kalendarski prilagođeni indeksi Seasonally and working-day adjusted indices						Trend Trend					
	Industrija ukupno Total industry	Intermedijarni proizvodi (AI) Intermediate goods (AI)	Energija (AE) Energy (AE)	Kapitalni proizvodi (BB) Capital goods (BB)	Trajni proizvodi za široku potrošnju (CD) Durable consumer goods (CD)	Netrajni proizvodi za široku potrošnju (CN) Non-durable consumer goods (CN)	Industrija ukupno Total industry	Intermedijarni proizvodi (AI) Intermediate goods (AI)	Energija (AE) Energy (AE)	Kapitalni proizvodi (BB) Capital goods (BB)	Trajni proizvodi za široku potrošnju (CD) Durable consumer goods (CD)	Netrajni proizvodi za široku potrošnju (CN) Non-durable consumer goods (CN)
2011. I.	99,9	102,6	114,4	107,1	105,5	95,6	102,9	107,6	114,9	105,5	103,9	96,4
II.	103,4	112,3	110,0	103,8	101,2	96,6	102,9	106,5	113,0	108,1	103,6	96,4
III.	102,7	103,2	114,7	111,8	104,4	94,8	103,1	105,8	110,8	110,9	103,7	96,4
IV.	107,1	106,1	107,4	116,9	103,3	104,1	103,6	105,6	108,8	112,9	104,0	96,6
V.	104,5	106,4	104,2	114,4	106,2	98,7	104,2	105,6	107,4	113,9	104,3	96,8
VI.	103,5	104,9	108,0	117,0	103,7	94,6	104,7	105,7	106,6	114,5	104,1	97,1
VII.	105,8	117,9	106,2	109,9	104,1	98,6	105,1	105,8	106,2	115,3	103,5	97,3
VIII.	100,4	106,7	106,8	104,6	100,5	95,0	105,3	105,5	105,7	116,4	102,6	97,5
IX.	106,0	108,4	103,8	115,2	105,3	100,2	105,2	105,0	105,0	118,2	101,4	97,5
X.	104,9	102,4	106,0	125,7	93,0	98,8	104,9	104,3	103,8	120,3	100,4	97,5
XI.	103,2	102,6	102,2	123,9	98,6	97,1	104,3	103,5	102,1	121,9	100,1	97,5
XII.	104,8	104,9	99,7	122,9	119,1	101,8	103,8	102,6	100,4	122,5	100,3	97,4
2012. I.	95,4	99,9	98,3	101,8	97,5	94,5	95,6	101,8	99,1	106,5	100,8	97,4
II.	95,7	87,0	107,0	110,3	104,2	95,7	95,8	101,1	98,5	106,3	101,5	97,4
III.	94,9	88,9	95,3	103,9	103,9	96,2	96,4	100,6	98,7	106,6	102,3	97,4
IV.	97,0	92,1	99,4	103,8	102,8	98,0	97,4	100,1	99,8	107,6	102,7	97,5
V.	99,2	94,1	102,8	111,3	98,0	98,2	98,4	99,7	101,3	108,8	102,4	97,5
VI.	100,2	97,3	102,3	112,0	103,1	98,2	99,2	99,4	102,7	109,5	101,0	97,4
VII.	99,6	95,1	110,0	108,6	103,1	97,7	99,5	99,3	103,9	109,2	98,6	97,3
VIII.	103,0	98,5	106,2	108,3	105,8	105,0	99,5	99,4	104,7	107,8	95,8	97,1
IX.	98,6	96,4	98,0	107,0	87,2	98,2	99,1	99,5	104,9	105,8	93,5	96,8
X.	98,4	98,6	103,1	101,8	88,0	96,4	98,7	99,6	104,7	103,4	92,3	96,3
XI.	98,0	100,8	108,7	95,1	89,5	93,4	98,4	99,3	104,5	101,4	92,5	95,7
XII.	98,9	105,3	104,0	99,9	95,7	90,2	98,1	98,6	104,7	100,0	93,5	95,2
2013. I.	97,7	96,5	103,6	100,3	99,5	99,3	97,8	97,5	105,7	98,6	94,8	94,7
II.	97,5	96,8	105,9	97,1	95,5	94,1	97,5	96,2	107,3	97,1	95,2	94,3
III.	97,2	93,4	108,6	96,5	96,2	93,7	97,2	95,3	109,0	95,6	94,7	94,0
IV.	96,8	93,8	112,6	95,5	90,4	93,3	96,9	94,8	110,2	94,2	93,9	93,8
V.	96,0	95,1	113,6	87,0	91,8	93,1	96,4	94,9	110,7	93,0	93,6	93,7
VI.	96,8	95,9	110,0	90,3	94,5	95,0	96,0	95,1	110,1	92,4	94,2	93,7
VII.	95,4	95,7	105,6	96,3	93,9	92,5	95,6	95,2	108,4	92,2	95,5	93,9
VIII.	100,0	95,4	122,1	92,8	102,3	95,7	95,3	95,1	106,2	92,4	97,1	94,1
IX.	94,3	93,6	106,4	92,8	96,0	87,8	95,2	94,8	104,3	93,1	98,5	94,5
X.	94,9	95,7	102,5	91,3	100,7	92,6	95,5	94,6	103,1	93,9	99,4	94,8
XI.	96,9	92,6	99,9	103,6	97,6	97,1	96,1	94,6	102,5	94,9	99,8	95,2
XII.	95,8	96,4	101,4	84,9	101,3	93,7	96,8	94,9	102,2	95,8	100,0	95,5
2014. I.	98,5	102,0	103,7	100,1	100,9	97,2	97,3	95,4	101,9	96,7	100,0	95,7
II.	97,9	95,1	105,5	95,9	100,1	96,2	97,6	95,9	101,7	96,9	100,0	95,8
III.	97,3	97,8	95,7	95,6	97,8	97,9	97,5	96,3	101,4	96,6	99,9	95,9
IV.	97,7	97,3	99,7	98,2	101,2	97,2	97,2	96,7	101,0	95,9	99,8	95,9
V.	96,0	95,8	102,0	93,0	99,4	93,1	96,9	97,0	100,6	95,1	100,0	95,9
VI.	96,7	96,6	98,8	93,4	99,5	96,7	96,8	97,2	100,2	94,7	100,3	95,9
VII.	97,1	97,9	102,2	95,9	102,9	95,4	96,8	97,3	100,1	94,6	100,7	95,9
VIII.	96,9	103,4	100,1	95,2	96,7	93,9	97,0	97,4	100,1	94,6	100,7	96,0
IX.	97,5	98,3	98,2	92,7	104,9	95,4	97,3	97,6	100,0	94,5	100,2	96,2
X.	97,1	95,6	100,1	95,6	98,8	97,1	97,6	98,0	99,9	94,1	99,3	96,5
XI.	98,9	93,6	101,5	95,6	111,5	101,7	97,9	98,3	100,1	93,4	98,5	96,9
XII.	100,6	106,5	100,5	82,6	94,9	101,0	98,1	98,6	100,9	92,8	98,1	97,3
2015. I.	93,7	100,5	100,1	90,6	92,1	95,3	98,4	99,0	102,0	92,6	98,2	97,7
II.	98,1	98,7	101,4	93,3	101,6	98,0	98,8	99,4	103,2	93,1	98,9	98,2
III.	99,9	98,9	106,9	94,1	99,5	99,2	99,1	99,9	103,8	94,4	100,1	98,6
IV.	99,2	100,1	106,2	96,3	102,0	97,5	99,5	100,1	103,8	96,5	101,5	99,1
V.	100,9	100,8	102,5	99,7	101,8	100,3	100,0	100,2	103,1	99,2	102,2	99,5
VI.	98,5	100,7	92,4	93,5	101,7	100,0	100,5	100,4	101,9	101,6	102,3	100,1
VII.	101,3	102,1	98,8	104,6	104,9	99,7	101,0	100,6	100,4	103,5	101,9	100,7
VIII.	100,0	98,0	98,9	106,1	101,4	101,1	101,4	100,8	99,0	104,8	101,2	101,4
IX.	102,7	99,4	99,7	106,2	97,0	102,8	101,8	101,0	98,0	105,4	100,4	102,0
X.	103,3	103,7	105,1	103,7	98,7	102,8	102,0	101,3	97,4	105,5	99,5	102,6
XI.	102,1	102,1	95,5	104,3	104,2	103,8	102,1	101,8	97,3	105,2	98,8	103,0
XII.	101,1	100,8	90,7	107,8	96,5	101,1	102,2	102,2	97,7	105,0	98,5	103,3

3.5. SEZONSKI I KALENDARSKI PRILAGOĐENE VREMENSKE SERIJE INDEKSA FIZIČKOG OBUJMA INDUSTRIJSKE PROIZVODNJE, KALENDARSKI PRILAGOĐENI INDEKSI I TREND PREMA GIG-u 2009. OD 2006. DO 2020.

SEASONALLY AND WORKING-DAY ADJUSTED TIME SERIES OF INDUSTRIAL PRODUCTION VOLUME INDICES, WORKING-DAY ADJUSTED INDICES AND TREND, ACCORDING TO MIGs 2009., 2006 – 2020

(nastavak)
(continued)

2015. = 100

	Sezonski i kalendarski prilagođeni indeksi Seasonally and working-day adjusted indices						Trend Trend					
	Industrija ukupno Total industry	Intermedijarni proizvodi (AI) Intermediate goods (AI)	Energija (AE) Energy (AE)	Kapitalni proizvodi (BB) Capital goods (BB)	Trajni proizvodi za široku potrošnju (CD) Durable consumer goods (CD)	Netrajni proizvodi za široku potrošnju (CN) Non-durable consumer goods (CN)	Industrija ukupno Total industry	Intermedijarni proizvodi (AI) Intermediate goods (AI)	Energija (AE) Energy (AE)	Kapitalni proizvodi (BB) Capital goods (BB)	Trajni proizvodi za široku potrošnju (CD) Durable consumer goods (CD)	Netrajni proizvodi za široku potrošnju (CN) Non-durable consumer goods (CN)
2016. I.	102,1	103,9	97,0	101,8	98,1	107,6	102,4	102,6	98,6	104,8	98,9	103,5
II.	102,1	100,9	101,1	104,9	97,6	104,9	102,6	102,7	100,1	104,7	99,5	103,4
III.	106,4	104,2	113,5	107,2	99,9	103,0	102,9	102,7	101,8	104,4	99,9	103,3
IV.	104,6	109,6	104,7	101,9	102,6	104,3	103,1	102,7	103,2	104,0	100,0	103,2
V.	102,8	102,7	102,3	104,9	104,1	102,4	103,2	102,9	104,1	103,7	99,9	103,0
VI.	102,5	101,7	106,6	104,3	96,2	100,4	103,2	103,1	104,8	103,9	99,7	102,8
VII.	103,1	103,5	106,3	103,4	96,4	101,6	103,2	103,7	105,5	104,9	99,6	102,7
VIII.	103,4	104,9	103,5	102,3	99,2	103,8	103,6	104,5	106,7	106,4	100,1	102,6
IX.	104,3	107,1	95,8	112,1	103,7	103,1	104,3	105,6	108,3	108,3	100,8	102,6
X.	104,5	102,7	109,6	110,5	101,5	101,1	105,1	106,8	109,9	109,8	101,4	102,5
XI.	108,9	108,7	113,3	111,8	116,7	105,0	105,7	107,9	110,8	110,9	101,1	102,6
XII.	116,6	117,2	111,1	111,6	136,4	112,9	106,1	108,9	110,8	111,2	99,9	102,6
2017. I.	106,7	104,6	113,1	108,4	95,1	103,8	106,2	109,8	109,8	110,9	98,6	102,8
II.	104,8	110,5	104,2	99,5	89,6	102,1	106,1	110,6	107,7	110,1	97,9	103,1
III.	106,6	111,5	105,1	112,1	90,5	101,4	106,0	111,2	105,3	109,3	98,4	103,4
IV.	104,8	111,2	102,6	106,7	107,9	102,1	105,9	111,6	103,2	108,2	99,8	103,9
V.	106,5	112,6	104,8	106,8	103,4	103,8	106,0	111,8	101,9	106,9	101,6	104,4
VI.	106,9	112,7	97,5	107,5	107,6	105,5	106,3	111,9	101,4	105,5	103,6	104,9
VII.	105,7	110,1	101,3	101,1	101,8	107,7	106,8	112,1	101,7	104,2	105,1	105,5
VIII.	107,3	112,2	103,5	105,0	106,2	106,6	107,1	112,3	102,5	103,2	106,2	106,0
IX.	107,5	113,5	104,8	99,2	105,7	107,2	107,4	112,6	103,6	102,5	107,1	106,4
X.	108,4	112,9	102,5	104,6	110,5	111,5	107,6	112,8	104,8	101,7	107,9	106,8
XI.	107,1	112,9	107,3	101,2	107,8	105,5	107,5	112,8	105,9	100,4	108,7	107,0
XII.	114,0	122,6	113,4	99,5	107,7	107,6	107,3	112,6	106,4	98,8	109,3	107,2
2018. I.	106,2	111,5	104,2	96,0	110,6	105,0	106,9	112,4	106,3	96,9	109,1	107,2
II.	107,9	113,4	108,7	95,9	98,8	107,0	106,5	112,4	106,0	95,3	107,9	107,2
III.	105,3	110,3	104,8	87,9	110,2	109,6	106,2	112,9	105,6	94,5	106,2	107,1
IV.	103,8	113,8	104,7	93,2	103,6	105,1	105,9	113,7	105,2	94,5	103,9	107,0
V.	106,4	116,6	102,1	95,7	99,1	109,4	105,7	114,7	105,0	94,9	101,6	107,0
VI.	110,1	114,8	109,2	107,9	97,9	109,0	105,5	115,7	105,0	95,0	99,5	106,9
VII.	104,3	110,4	104,3	97,7	100,4	105,3	105,4	116,3	104,9	94,4	98,0	107,0
VIII.	106,6	118,3	105,8	93,6	97,7	104,9	105,3	116,6	104,7	93,2	97,1	107,1
IX.	104,7	115,8	103,7	89,8	94,5	105,2	105,4	116,7	104,5	91,5	96,8	107,4
X.	105,1	117,6	104,3	83,1	99,8	109,7	105,7	116,8	104,2	89,9	97,4	107,7
XI.	106,4	116,0	102,6	101,3	95,9	106,0	106,2	117,3	103,9	89,2	98,7	108,2
XII.	106,7	116,1	103,5	81,3	99,6	110,5	106,9	118,1	103,6	89,3	100,7	108,7
2019. I.	111,1	120,5	106,0	91,3	104,0	113,9	107,4	119,0	103,4	90,3	103,1	109,3
II.	108,0	120,2	103,6	88,8	105,9	109,3	107,8	119,8	103,1	91,3	105,2	109,8
III.	108,9	121,1	100,6	93,7	109,0	110,3	107,9	120,1	103,1	91,7	106,3	110,2
IV.	107,1	120,2	102,2	92,8	106,1	111,5	107,6	119,9	103,5	91,1	106,4	110,5
V.	106,9	118,0	103,9	90,8	105,8	110,1	107,2	119,1	104,3	89,7	106,0	110,5
VI.	103,8	111,0	106,8	87,5	105,5	104,3	106,8	118,0	105,5	87,8	105,6	110,3
VII.	107,0	118,5	107,3	83,1	103,7	112,9	106,4	116,9	106,9	85,7	105,8	109,9
VIII.	105,0	113,8	108,4	84,2	104,5	108,0	106,1	115,9	108,1	83,8	107,0	109,4
IX.	106,7	116,2	107,0	83,0	113,9	110,7	105,9	115,2	108,5	82,8	108,9	108,9
X.	105,1	113,8	109,6	83,4	109,2	107,5	105,6	114,8	108,3	82,7	110,8	108,3
XI.	106,1	115,4	111,2	81,6	114,1	107,9	105,3	114,6	107,4	83,0	112,2	107,7
XII.	104,5	113,7	106,4	81,6	113,7	104,2	105,0	114,3	106,1	83,5	112,6	107,2
2020. I.	104,8	117,0	97,8	86,8	112,6	106,4	104,8	113,8	104,9	83,7	112,4	106,8
II.	105,2	114,4	100,4	86,9	112,0	113,6	104,8	113,2	104,0	83,7	112,0	106,5
III.	103,7	113,2	110,6	79,2	80,6	104,8	105,1	112,5	103,9	83,4	112,3	106,2
IV.	95,4	107,7	102,4	84,5	41,8	95,7	105,7	112,1	104,6	83,2	113,7	105,9
V.	94,0	102,1	107,7	74,0	66,5	92,1	106,4	112,2	105,9	83,5	115,7	105,7
VI.	101,8	113,4	106,6	83,3	87,0	99,9	107,0	112,9	107,1	84,5	117,4	105,5
VII.	105,0	114,8	109,0	94,2	105,2	100,8	107,5	114,2	107,8	86,1	118,0	105,3
VIII.	103,9	115,1	107,5	87,1	104,6	103,1	107,6	115,7	107,6	87,8	117,2	105,1
IX.	105,4	117,2	107,3	92,3	103,0	101,2	107,4	117,0	106,4	89,3	115,2	104,9
X.	107,3	123,0	106,6	90,4	100,2	103,2	107,0	118,0	104,8	90,1	112,5	104,7
XI.	104,4	118,9	101,3	88,6	93,2	104,0	106,5	118,6	103,3	90,5	109,9	104,5
XII.	105,1	118,6	101,5	91,6	105,2	101,9	106,2	118,7	102,6	90,3	108,1	104,4

4. UKUPNA INDUSTRIJSKA PROIZVODNJA I BROJ ZAPOSLENIH U INDUSTRIJI U 2020.
TOTAL INDUSTRIAL PRODUCTION AND NUMBER OF EMPLOYEES IN INDUSTRY, 2020

4.1. UKUPNA INDUSTRIJSKA PROIZVODNJA PO TROMJESEČJIMA U 2020., ZA VLASTITI RAČUN I PREMA UGOVORU S NARUČITELJEM
TOTAL INDUSTRIAL PRODUCTION, ON OWN ACCOUNT AND UNDER CONTRACT WITH PRINCIPAL, BY QUARTERS, 2020

Šifra NIPUM-a	Naziv NIPUM-a	Mjerna jedinica	Ukupna proizvodnja u 2020. (za vlastiti račun i prema ugovoru za naručiteljem) Total production in 2020 (on own account and under contract with principal)					
			I. – III.	IV. – VI.	VII. – IX.	X. – XII.	I. – XII.	
B	RUDARSTVO I VAĐENJE							
06	Vađenje sirove nafte i prirodnog plina							
06.1	Vađenje sirove nafte							
06.10	Vađenje sirove nafte							
06.10.10.30.00	Sirova nafta (prirodno nastala mineralna ulja koja sadrže više vrsta ugljikovodika, uključujući naftu iz bituminoznog škriljevca, smjese naftnog bitumena s pijeskom itd.)	t	137 690	135 951	133 917	130 358	537 916	1
06.10.10.50.00	Kondenzati prirodnog plina (NGL: tekući prirodni plin, dijelovi prirodnog plina rekuperirani u tekućem obliku (LPG, plinski benzin, plinsko ulje) pogoni za preradu plina)	t	13 228	12 394	9 842	12 187	47 651	2
06.2	Vađenje prirodnog plina							
06.20	Vađenje prirodnog plina							
06.20.10.00.03	Propan-butan	t	9 380	9 130	6 815	8 238	33 563	3
06.20.10.00.04	Propan	t	-	-	-	-	-	4
06.20.10.00.05	Butan	t	-	-	-	-	-	5
06.20.10.00.06	Primarni benzin C5+ (gazolin)	t	6 088	6 164	4 886	5 789	22 927	6
06.20.10.00.07	Prirodni plin iz naftnih ležišta	tis. m ³	30 275	27 644	25 663	25 351	108 933	7
		TJ	1 087	990	923	906	3 906	8
06.20.10.00.08	Prirodni plin iz plinskih ležišta	tis. m ³	213 707	204 027	174 287	187 261	779 282	9
		TJ	7 665	7 318	6 251	6 719	27 953	10
08	Ostalo rudarstvo i vađenje							
08.1	Vađenje kamena, pijeska i gline							
08.11	Vađenje ukrasnoga kamena i kamena za gradnju, vapnenca, gipsa, krede i škriljevca							
08.11.11.33.00	Mramor i travertin, sirovi ili grubo klesani	t	32 604	30 392	33 512	32 742	129 250	11
08.11.11.36.00	Mramor i travertin, samo izrezani u pravokutne ili kvadratne blokove ili ploče	m ²	84 880	96 535	96 486	77 990	355 891	12
		t	5 221	5 946	5 936	4 780	21 883	13
08.11.11.50.00	Ekozin i druge vrste vapnenastog kamena za izradu spomenika ili gradnju, jasne specifične težine >= 2,5	t	1 347	1 171	827	938	4 283	14
08.11.20.30.00	Sirovi gips, anhidrid	t	57 693	38 419	45 915	38 800	180 827	15
08.11.20.50.00	Fluks vapnenca, vapnenac i druge vrste vapnenastoga kamena korištenog za izradu vapna ili cementa (isključujući drobljeni agregat vapnenca i vapnenastog dimenzionalnog kamena)	t	203 894	254 727	261 647	248 608	968 876	16
08.11.30.30.00	Dolomit, sirov, grubo klesan ili samo rezan u pravokutne ili kvadratne blokove ili ploče (isključujući kalcinirani drobljeni ili sinterirani dolomit, aglomerat dolomita i lomljen ili drobljen dolomit za betonske agregate, nasipavanje ceste ili željeznicu ili neki drugi teret)	t	104 725	191 134	229 414	215 084	740 357	17
08.12	Djelatnosti šljunčara i pješčara; vađenje gline i kaolina							
08.12.11.50.00	Silikatni pijesak (kvarcni ili industrijski pijesak)	t	966	2 157	838	322	4 283	18
08.12.11.90.00	Pijesak poput glinenog pijeska; kaolinski pijesak feldspatni pijesak (isključujući silikatni pijesak i onaj koji sadrži metale)	t	228 169	247 812	257 453	241 391	974 825	19
08.12.12.10.00	Šljunak krupniji i sitniji; oblutak i kremen korišteni za betonske agregate; za posipavanje ceste, željeznicu ili neki drugi teret šljaka (krupni bjeluci i kremen)	t	701 766	640 148	882 055	711 485	2 935 454	20
08.12.12.35.00	Vapnenac, dolomit i drugi karbonatni kamen, lomljen ili drobljen koji se koristi za betonske agregate, za posipavanje ceste, željeznicu ili neku drugu uporabu u građevinarstvu	t	2 777 408	2 894 734	3 268 625	3 300 010	12 240 777	21
08.12.12.40.00	Ostali drobljeni kamen takve vrste koja se koristi za betonske agregate, za posipavanje ceste, željeznicu ili neku drugu uporabu u građevinarstvu (isključujući krupni i sitni šljunak, oblutke, kremen, vapnenac, dolomit i drugi karbonatni kamen)	t	484 769	552 080	687 553	554 556	2 278 958	22
08.12.12.50.00	Mramorni granulati; krhotine i prah	t	9 507	3 707	20 088	12 850	46 152	23
08.12.12.90.00	Granulat; travertinske/sedrene krhotine i prah; ekozin; granit; porfir; bazalt; pješčenjak i druge vrste kamena za izradu spomenika	t	184 627	277 878	397 861	285 688	1 146 054	24
08.12.13.00.00	Mješavine troske i sličnih industrijskih otpadaka bez obzira da li sadrže ili ne sadrže oblutke, šljunak, šljaku za uporabu u građevinarstvu	t	97 636	82 401	52 697	95 171	327 905	25
08.9	Rudarstvo i vađenje, d. n.							
08.91	Vađenje minerala za kemikalije i gnojiva							
08.91.19.00.00	Ostali minerali za kemijsku proizvodnju i proizvodnju gnojiva	t	371 038	553 143	669 591	555 823	2 149 595	26
08.93	Vađenje soli							
08.93.10.00.00	Sol (uključujući denaturiranu sol; isključujući sol za prehranu ljudi) i čisti natrijev klorid, neovisno o tome je li u vodenj otopini ili sadrži li ili ne sadrži tvari protiv grudanja ili za poboljšanje sipkosti	t	1 303	2 503	8 297	5 739	17 842	27
08.99	Vađenje ostalih ruda i kamena, d. n.							
08.99.29.00.00	Ostali minerali	t	20 332	43 228	42 200	40 866	146 626	28
09	Pomoćne uslužne djelatnosti u rudarstvu							
09.1	Pomoćne djelatnosti za vađenje nafte i prirodnog plina							
09.10	Pomoćne djelatnosti za vađenje nafte i prirodnog plina							
09.10.11.00.00	Usluge bušenja za vađenje nafte i prirodnog plina	tis. ef. sati	18	15	13	12	58	29
09.10.12.00.00	Usluge montaže, popravka i demontaže postrojenja za bušenje te povezane pomoćne usluge za vađenje nafte i prirodnog plina	tis. ef. sati	567	607	561	514	2 249	30

Od toga za vlastiti račun Of which on own account					Unit of mesure	NIPUM codes	NIPUM heading	
I. – III.	IV. – VI.	VII. – IX.	X. – XII.	I. – XII.				
						B	MINING AND QUARRYING	
						06	Extraction of crude petroleum and natural gas	
						06.1	Extraction of crude petroleum	
						06.10	Extraction of crude petroleum	
1	137 690	135 951	133 917	130 358	537 916	t	06.10.10.30.00	Crude oil (naturally occurring mineral oil consisting of many types of hydrocarbons, incl. oil from oil shales, asphaltic sands, etc.)
2	13 228	12 394	9 842	12 187	47 651	t	06.10.10.50.00	Natural Gas Condensates (NGL: Natural Gas Liquids, portions of natural gas recovered as liquids (LPG, Natural gasoline, gasoil) gas processing plants)
							06.2	Extraction of natural gas
							06.20	Extraction of natural gas
3	9 380	9 130	6 815	8 238	33 563	t	06.20.10.00.03	Propane-butane
4	-	-	-	-	-	t	06.20.10.00.04	Propane
5	-	-	-	-	-	t	06.20.10.00.05	Butane
6	6 088	6 164	4 886	5 789	22 927	t	06.20.10.00.06	Gasoline
7	30 275	27 644	25 663	25 351	108 933	'000 m ³	06.20.10.00.07	Natural gas coming from oil fields
8	1 087	990	923	906	3 906	TJ		
9	213 707	204 027	174 287	187 261	779 282	'000 m ³	06.20.10.00.08	Natural gas coming from gas fields
10	7 665	7 318	6 251	6 719	27 953	TJ		
							08	Other mining and quarrying
							08.1	Quarrying of stone, sand and clay
							08.11	Quarrying of ornamental and building stone, limestone, gypsum, chalk and slate
11	32 604	30 392	33 512	32 742	129 250	t	08.11.11.33.00	Marble and travertine, crude or roughly trimmed
12	84 880	96 535	96 486	77 990	355 891	m ²	08.11.11.36.00	Marble and travertine merely cut into rectangular or square blocks or slabs
13	5 221	5 946	5 936	4 780	21 883	t		
14	1 347	1 171	827	938	4 283	t	08.11.11.50.00	Ecaussine and other calcareous monumental or building stone of an apparent specific gravity >= 2,5
15	57 693	38 419	45 915	38 800	180 827	t	08.11.20.30.00	Gypsum and anhydrite
16	203 894	254 727	261 647	248 608	968 876	t	08.11.20.50.00	Limestone flux, limestone and other calcareous stone used for the manufacture of lime or cement (excluding crushed limestone aggregate and calcareous dimension stone)
17	104 725	191 134	229 414	215 084	740 357	t	08.11.30.30.00	Dolomite, crude, roughly trimmed or merely cut into rectangular or square blocks or slabs (excluding calcined or sintered dolomite, agglomerated dolomite and broken or crushed dolomite for concrete aggregates, road metalling or railway or other ballast)
							08.12	Operation of gravel and sand pits; mining of clays and kaolin
18	966	2 157	838	322	4 283	t	08.12.11.50.00	Silica sands (quartz sands or industrial sands)
19	228 169	247 812	257 453	241 391	974 825	t	08.12.11.90.00	Sands such as clayey sands; kaolinic sands; feldspathic sands (excluding silica sands, metal bearing sands)
20	701 766	640 148	882 055	711 485	2 935 454	t	08.12.12.10.00	Gravel and pebbles of a kind used for concrete aggregates, for road metalling or for railway or other ballast; shingle and flint
21	2 777 408	2 894 734	3 268 625	3 300 010	12 240 777	t	08.12.12.35.00	Limestone, dolomite and other calcareous stone, broken or crushed used for concrete aggregates, for road metalling or for railway or other ballast
22	484 769	552 080	687 553	554 556	2 278 958	t	08.12.12.40.00	Other broken or crushed stone, of a kind commonly used for concrete aggregates, for road metalling or for railway or other ballast (excluding pebbles, gravel, shingle, flint, limestone, ballast (excluding pebbles, gravel, shingle, flint, limestone, dolomite and other calcareous stone)
23	9 507	3 707	20 088	12 850	46 152	t	08.12.12.50.00	Granules, chippings and powder of marble
24	184 627	277 878	397 861	285 688	1 146 054	t	08.12.12.90.00	Granules, chippings and powder of travertine, ecaussine, granite, porphyry, basalt, sandstone and other monumental stone
25	97 636	82 401	52 697	95 171	327 905	t	08.12.13.00.00	Mixtures of slag and similar industrial waste products, whether or not incorporating pebbles, gravel, shingle and flint for construction use
							08.9	Mining and quarrying n.e.c.
							08.91	Mining of chemical and fertiliser minerals
26	371 038	553 143	669 591	555 823	2 149 595	t	08.91.19.00.00	Other chemical and fertiliser minerals
							08.93	Extraction of salt
27	1 303	2 503	8 297	5 739	17 842	t	08.93.10.00.00	Salt (including denatured salt but excluding salt suitable for human consumption) and pure sodium chloride, whether or not in aqueous solution or containing added anti-caking or free-flowing agents
							08.99	Other mining and quarrying n.e.c.
28	20 332	43 228	42 200	40 866	146 626	t	08.99.29.00.00	Other minerals
							09	Mining support service activities
							09.1	Support activities for petroleum and natural gas extraction
							09.10	Support activities for petroleum and natural gas extraction
29	18	15	13	12	58	'000 eff. hrs	09.10.11.00.00	Drilling services to petroleum and natural gas extraction
30	567	607	561	514	2 249	'000 eff. hrs	09.10.12.00.00	Derrick erection, repair and dismantling services and related support services to petroleum and natural gas extraction

4.1. UKUPNA INDUSTRIJSKA PROIZVODNJA PO TROMJESEČJIMA U 2020., ZA VLASTITI RAČUN I PREMA UGOVORU S NARUČITELJEM
TOTAL INDUSTRIAL PRODUCTION, ON OWN ACCOUNT AND UNDER CONTRACT WITH PRINCIPAL, BY QUARTERS, 2020

(nastavak)
(continued)

Šifra NIPUM-a	Naziv NIPUM-a	Mjerna jedinica	Ukupna proizvodnja u 2020. (za vlastiti račun i prema ugovoru za naručiteljem) Total production in 2020 (on own account and under contract with principal)					
			I. – III.	IV. – VI.	VII. – IX.	X. – XII.	I. – XII.	
09.9	Pomoćne djelatnosti za ostalo rudarstvo i vađenje							
09.90	Pomoćne djelatnosti za ostalo rudarstvo i vađenje							
09.90.19.00.00	Pomoćne usluge za ostala područja rudarstva i vađenja, d. n.	tis. ef. sati	9	10	11	11	41	1
C	PRERADIIVAČKA INDUSTRIJA							
10	Proizvodnja prehrambenih proizvoda							
10.1	Prerada i konzerviranje mesa i proizvodnja mesnih proizvoda							
10.11	Prerada i konzerviranje mesa							
10.11.11.40.00	Govedina i teletina svježa ili hladena, cijela, polovice i četvrtine s kostima	t	4 982	4 129	5 740	4 703	19 554	2
10.11.11.90.00	Govedina i teletina, svježa ili hladena, u dijelovima	t	781	649	654	658	2 742	3
10.11.12.30.00	Svinjetina, svježa ili hladena, cijela i polovice (uključujući svježe meso pakirano sa solju kao privremenim konzervansom)	t	13 176	12 345	12 844	15 067	53 432	4
10.11.12.50.00	Svinjetina, svježa ili hladena, butovi, lopatice i dijelovi s kostima (uključujući svježe meso pakirano sa solju kao privremenim konzervansom)	t	1 345	1 083	1 247	1 622	5 297	5
10.11.12.90.00	Svinjetina, svježa ili hladena, (uključujući svježe meso pakirano sa solju kao privremenim konzervansom; isključujući cijelu i polovice, butove, lopatice i njihove dijelove s kostima)	t	235	237	249	279	1 000	6
10.11.13.00.00	Janjetina i ovčetina, svježa ili hladena, cijela, polovice i dijelovi	t	36	58	65	42	201	7
10.11.20.00.00	Jestivi otpaci i ostaci od goveda, svinja, ovaca, koza, konja i drugih kopitara, svježi ili hladeni	t	1 913	1 435	1 671	1 754	6 773	8
10.11.42.00.00	Sirova koža goveda i kopitara, cijela (osim onih povezanih s CT-om 4101.90)	kom.	16 052	14 420	18 982	16 078	65 532	9
10.11.44.00.00	Ovčje ili janjeće kože	kom.	409	655	598	536	2 198	10
10.11.50.40.00	Svinjska mast bez krtog mesa; svježa; ohlađena; zamrznuta; soljena; u salamuri ili dimljena (isključujući topljenu)	t	156	144	145	177	622	11
10.11.50.60.00	Mast i druga svinjska masnoća; topljena	t	373	263	420	657	1 713	12
10.11.50.70.00	Mast goveda; ovce ili koze; sirova ili topljena	t	35	57	29	24	145	13
10.11.60.30.00	Crijeva; mjehuri i želuci životinja; cijeli ili u komadima (isključujući ribe)	t	-	-	-	-	-	14
10.11.60.50.00	Crijeva od životinja; cijela ili u komadima, soljena, u salamuri, sušena ili dimljena (isključuje ribe) za kobasice	t	226	289	511	512	1 538	15
10.11.60.90.00	Otpad životinjskog porijekla, neprikladan za prehranu ljudi (isključujući ribe, crijeva, mjehure i želuca)	t	1 927	1 888	2 981	3 195	9 991	16
10.12	Prerada i konzerviranje mesa peradi							
10.12.10.10.00	Meso pilića, cijeli, svježi ili hladeni	t	5 659	6 338	6 734	5 813	24 544	17
10.12.10.20.00	Meso pura i purana, cijeli, svježi ili hladeni	t	-	-	-	163	163	18
10.12.10.50.00	Svježe ili hladeno meso pilića, sječeno	t	4 483	4 829	5 456	4 773	19 541	19
10.12.10.60.00	Svježe ili hladeno meso pura i purana	t	2 854	2 801	2 764	2 893	11 412	20
10.12.20.13.00	Zamrznuto pileće meso, cijelo	t	231	637	431	217	1 516	21
10.12.20.53.00	Zamrznuto meso pilića, sječeno	t	1 224	1 866	1 505	1 390	5 985	22
10.13	Proizvodnja proizvoda od mesa i mesa peradi							
10.13.11.20.00	Svinjski butovi, lopatice i njihovi dijelovi s kostima, soljeni, u salamuri, sušeni ili dimljeni	t	1 444	650	694	1 015	3 803	23
10.13.11.50.00	Svinjska trbušina i dijelovi od nje, soljeni, u salamuri, sušeni ili dimljeni	t	1 122	1 209	1 657	1 895	5 883	24
10.13.11.80.00	Svinjetina, soljena, u salamuri, sušena ili dimljena (uključujući slaninu, 3/4 bočnih/srednjih dijelova, prednjih dijelova, leđa i dijelova od njih isključujući šunke, lopatice i njihove dijelove s kostima, trbušine i njihove dijelove)	t	1 801	946	1 262	1 809	5 818	25
10.13.12.00.00	Govedina i teletina, soljena, u salamuri, sušena ili dimljena	t	2	5	3	6	16	26
10.13.13.00.00	Meso, soljeno, u salamuri, sušeno ili dimljeno; jestivo brašno i krupica od mesa ili od nusproizvoda klanja (isključujući svinjetinu, govedinu i teletinu, soljenu, u salamuri, sušenu ili dimljenu)	t	3	21	-	-	24	27
10.13.14.30.00	Kobasice i slični proizvodi, od jetre i pripravci na bazi jetre (isključujući pripremljena gotova jela)	t	19	21	18	24	82	28
10.13.14.60.00	Kobasice i slični proizvodi od mesa, otpadaka i ostataka ili krvi i pripravci hrane na njihovoj bazi (isključujući kobasice od jetre i pripremljena gotova jela od jetre)	t	13 216	14 073	16 556	14 695	58 540	29
10.13.15.35.00	Ostalo pripremljeno i konzervirano meso peradi (isključujući kobasice, proizvode od jetre i pripremljena gotova jela)	t	95	128	119	134	476	30
10.13.15.45.00	Pripremljeno ili konzervirano svinjsko meso: butovi i njihovi dijelovi s kostima (isključujući pripremljena gotova jela)	t	775	586	769	599	2 729	31
10.13.15.55.00	Pripremljeno ili konzervirano svinjsko meso: lopatice i odresci lopatica, od svinjetine (isključujući pripremljena gotova jela)	t	250	102	146	165	663	32
10.13.15.65.00	Pripremljeno i konzervirano meso, mesni otpaci i ostaci te mješavine od domaće svinje, uključujući mješavine s < 40 % mesa ili mesnih otpadaka svih vrsta i svih vrsta masti (isključujući kobasice i slične proizvode, homogenizirane proizvode, proizvode od proizvoda od jetre i pripremljena gotova jela)	t	3 590	4 285	3 283	2 963	14 121	33

Od toga za vlastiti račun Of which on own account						Unit of mesure	NIPUM codes	NIPUM heading
I. – III.	IV. – VI.	VII. – IX.	X. – XII.	I. – XII.				
1	9	10	11	11	41	'000 eff. hrs	09.9 09.90 09.90.19.00.00	Support activities for other mining and quarrying Support activities for other mining and quarrying Support services to other mining and quarrying n.e.c.
C								
MANUFACTURING								
10								
Manufacture of food products								
10.1								
Processing and preserving of meat and production of meat products								
10.11								
Processing and preserving of meat								
2	4 982	4 129	5 740	4 703	19 554	t	10.11.11.40.00	Fresh or chilled carcasses, half-carcasses and quarters with bone in, of beef and veal
3	781	649	654	658	2 742	t	10.11.11.90.00	Fresh or chilled cuts, of beef and veal
4	13 176	12 345	12 844	14 571	52 936	t	10.11.12.30.00	Fresh or chilled carcasses and half-carcasses, of pig meat (including fresh meat packed with salt as a temporary preservative)
5	1 345	1 083	1 247	1 622	5 297	t	10.11.12.50.00	Fresh or chilled hams, shoulders and cuts thereof with bone in, of pig meat (including fresh meat packed with salt as a temporary preservative)
6	235	237	249	279	1 000	t	10.11.12.90.00	Fresh or chilled pig meat (including fresh meat packed with salt as a temporary preservative; excluding carcasses and half-carcasses, hams, shoulders and cuts thereof with bone in)
7	36	58	65	42	201	t	10.11.13.00.00	Fresh or chilled carcasses, half-carcasses and cuts, of lamb or sheep
8	1 913	1 435	1 671	1 754	6 773	t	10.11.20.00.00	Edible offal of bovine animals, swine, sheep, goats, horses and other equines, fresh or chilled
9	16 052	14 420	17 877	16 078	64 427	p/st	10.11.42.00.00	Raw hides and skins of bovine or equine animals, whole (except those linked to HS 4101 90)
10	409	655	598	536	2 198	p/st	10.11.44.00.00	Skins of sheep or lambs
11	156	144	145	177	622	t	10.11.50.40.00	Pig fat free of lean meat; fresh; chilled; frozen; salted; in brine or smoked (excluding rendered)
12	373	263	420	657	1 713	t	10.11.50.60.00	Lard and other pig fat; rendered
13	35	57	29	24	145	t	10.11.50.70.00	Fats of bovine animals; sheep or goats; raw or rendered
14	-	-	-	-	-	t	10.11.60.30.00	Guts, bladders and stomachs of animals, whole or in pieces (excluding fish)
15	226	289	511	512	1 538	t	10.11.60.50.00	Animal guts, whole or
16	1 927	1 888	2 981	3 195	9 991	t	10.11.60.90.00	Animal disposal, unfit for human consumption (excluding fish, guts, bladders and stomachs)
10.12								
Processing and preserving of poultry meat								
17	5 659	6 338	6 734	5 813	24 544	t	10.12.10.10.00	Fresh or chilled whole chickens
18	-	-	-	163	163	t	10.12.10.20.00	Fresh or chilled whole turkeys
19	4 483	4 829	5 456	4 773	19 541	t	10.12.10.50.00	Fresh or chilled cuts of chicken
20	2 954	2 801	2 764	2 893	11 412	t	10.12.10.60.00	Fresh or chilled cuts of turkey
21	231	637	431	217	1 516	t	10.12.20.13.00	Frozen whole chickens
22	1 224	1 866	1 505	1 390	5 985	t	10.12.20.53.00	Frozen cuts of chicken
10.13								
Production of meat and poultry meat products								
23	1 444	650	694	1 015	3 803	t	10.13.11.20.00	Hams, shoulders and cuts thereof with bone in, of swine, salted, in brine, dried or smoked
24	1 122	1 209	1 657	1 895	5 883	t	10.13.11.50.00	Bellies and cuts thereof of swine, salted, in brine, dried or smoked
25	1 801	946	1 262	1 809	5 818	t	10.13.11.80.00	Pig meat salted, in brine, dried or smoked (including bacon, 3/4 sides/middles, fore-ends, loins and cuts thereof; excluding hams, shoulders and cuts thereof with bone in, bellies and cuts thereof)
26	2	5	3	6	16	t	10.13.12.00.00	Beef and veal salted, in brine, dried or smoked
27	3	21	-	-	24	t	10.13.13.00.00	Meat salted, in brine, dried or smoked; edible flours and meals of meat or meat offal (excluding pig meat, beef and veal salted, in brine, dried or smoked)
28	19	21	18	24	82	t	10.13.14.30.00	Liver sausages and similar products and food preparations based thereon (excluding prepared meals and dishes)
29	13 216	14 073	16 556	14 695	58 540	t	10.13.14.60.00	Sausages and similar products of meat, offal or blood and food preparations based thereon (excluding liver sausages and prepared meals and dishes)
30	95	128	119	134	476	t	10.13.15.35.00	Other prepared or preserved poultry meat (excluding sausages, preparations of liver and prepared meals and dishes)
31	775	586	769	599	2 729	t	10.13.15.45.00	Prepared or preserved meat of swine: hams and cuts thereof (excluding prepared meals and dishes)
32	250	102	146	165	663	t	10.13.15.55.00	Prepared or preserved meat of swine: shoulders and cuts thereof, of swine (excluding prepared meals and dishes)
33	3 533	4 222	3 208	2 897	13 860	t	10.13.15.65.00	Prepared or preserved meat, offal and mixtures of domestic swine, including mixtures, containing < 40 % meat or offal of any kind and fats of any kind (excluding sausages and similar products, homogenised preparations, preparations of liver and prepared meals and dishes)

4.1. UKUPNA INDUSTRIJSKA PROIZVODNJA PO TROMJESEČJIMA U 2020., ZA VLASTITI RAČUN I PREMA UGOVORU S NARUČITELJEM
TOTAL INDUSTRIAL PRODUCTION, ON OWN ACCOUNT AND UNDER CONTRACT WITH PRINCIPAL, BY QUARTERS, 2020

(nastavak)
(continued)

Šifra NIPUM-a	Naziv NIPUM-a	Mjerna jedinica	Ukupna proizvodnja u 2020. (za vlastiti račun i prema ugovoru za naručiteljem) Total production in 2020 (on own account and under contract with principal)					
			I. – III.	IV. – VI.	VII. – IX.	X. – XII.	I. – XII.	
10.13.15.75.00	Ostalo pripremljeno i konzervirano meso, jestivi otpaci i ostaci te mješavine od svinje, uključujući mješavine (isključujući kobasice i slične proizvode, homogenizirane proizvode, proizvode od jetre i pripremljena gotova jela)	t	59	37	52	25	173	1
10.13.15.85.00	Pripremljeno i konzervirano meso ili mesni otpaci i ostaci goveda (isključujući kobasice i slične proizvode, homogenizirane proizvode, proizvode od jetre i pripremljena gotova jela)	t	55	2	13	5	75	2
10.13.16.00.01	Brašno, prah i pelete od mesa ili ostataka od mesa, neprikladno za prehranu ljudi	t	4 515	4 560	5 421	5 733	20 229	3
10.13.16.00.02	Čvarci	t	36	29	43	97	205	4
10.2	Prerada i konzerviranje riba, rakova i školjki							
10.20	Prerada i konzerviranje riba, rakova i školjki							
10.20.11.10.00	Svježi ili hladeni riblji fileti i riblje meso (uključujući peraje morskog psa), mljeveno ili ne	t	100	93	110	109	412	5
10.20.13.30.00	Zamrznuta morska riba, cijela	t	2 952	3 133	4 322	4 118	14 525	6
10.20.13.60.00	Zamrznuta slatkododna riba, cijela	t	-	-	1	13	14	7
10.20.14.00.00	Zamrznuti riblji fileti	t	568	296	334	530	1 728	8
10.20.21.00.00	Riblji fileti, sušeni, soljeni ili u salamuri, ali nedimljeni	t	17	131	152	110	410	9
10.20.23.50.00	Sušena riba, soljena ili nesoljena; riba soljena, ali nesušena; riba u salamuri (isključujući filete, dimljene; glave, repove i želuce)	t	157	825	1 050	23	2 055	10
10.20.25.30.00	Pripremljene ili konzervirane srdele, papaline i sledice, čitave ili u komadićima (isključujući mljevene proizvode i pripremljena gotova jela)	t	1 892	1 678	1 514	1 820	6 904	11
10.20.25.40.00	Pripremljene ili konzervirane tune, poletuše i palamide, čitave ili u komadićima (isključujući mljevene proizvode i pripremljena gotova jela)	t	42	24	27	69	162	12
10.20.25.50.00	Pripremljene ili konzervirane skuše, čitave ili u komadićima (isključujući mljevene proizvode i pripremljena gotova jela)	t	46	51	34	26	157	13
10.20.25.60.00	Pripremljeni ili konzervirani inćuni, čitavi ili u komadićima (isključujući mljevene proizvode i pripremljena gotova jela)	t	-	-	-	-	-	14
10.20.25.80.00	Ostala riba, pripremljena ili konzervirana, čitava ili u komadićima (isključujući mljevene proizvode i pripremljena gotova jela)	t	11	7	-	6	24	15
10.20.31.00.00	Rakovi, zamrznuti, sušeni, soljeni ili u salamuri	t	3	3	6	9	21	16
10.20.32.50.00	Mekušci (kapice, dagnje, sipa, lignja i hobotnica), zamrznuti, sušeni, soljeni ili u salamuri	t	376	276	449	377	1 478	17
10.20.34.00.00	Rakovi, mekušci i ostali vodeni beskrležnjaci i morske alge, drugačije pripremljeni ili konzervirani	t	84	41	48	17	190	18
10.20.41.00.00	Brašno, krupica i pelete od riba, rakova, školjki i ostalih vodenih beskrležnjaka, neprikladni za prehranu ljudi	t	66	33	31	41	171	19
10.3	Prerada i konzerviranje voća i povrća							
10.31	Prerada i konzerviranje krumpira							
10.31.13.00.00	Sušeni krumpir, u obliku brašna, krupice, pahuljica, granula i peleta	t	11	-	14	4	29	20
10.31.14.60.00	Krumpir, pripremljen ili konzerviran, uključujući ploške (isključujući zamrznuti, sušeni, u octu ili octenoj kiselini, u obliku brašna, krupice ili pahuljica)	t	1 898	1 732	1 950	2 318	7 898	21
10.32	Proizvodnja sokova od voća i povrća							
10.32.12.20.00	Nekonzentrirani sok od naranče (isključujući zamrznuti)	hl	5 293	8 213	6 367	5 882	25 755	22
10.32.14.00.00	Sok od ananasa	hl	1 082	2 890	1 919	846	6 737	23
10.32.16.00.00	Sok od jabuke	hl	1 038	1 425	2 205	1 640	6 308	24
10.32.17.00.00	Mješavine sokova, od voća i povrća	hl	37 056	25 647	34 426	23 581	120 710	25
10.32.19.20.00	Nekonzentrirani sokovi od jedne vrste ostalog voća ili povrća, nefermentirani i bez dodanog alkohola (isključujući od naranče, grejfruta, ananasa, rajčice, grožđa i jabuke)	hl	462	253	426	114	1 255	26
10.39	Ostala prerada i konzerviranje voća i povrća							
10.39.11.00.00	Povrće i mješavine povrća, zamrznuto, nekuhano ili kuhano na pari ili u kipućoj vodi (isključujući krumpir)	t	1 449	2 776	3 068	1 529	8 822	27
10.39.15.00.00	Grah, konzerviran, ali ne u octu ili octenoj kiselini, osim pripremljenih jela od povrća	t	1 947	882	740	711	4 280	28
10.39.16.00.00	Grašak, konzerviran, ali ne u octu ili octenoj kiselini, osim pripremljenih jela od povrća	t	-	1 131	24	147	1 302	29
10.39.17.10.00	Konzervirane rajčice, cijele ili u komadima (isključujući pripremljena jela od povrća i rajčice konzervirane u octu ili octenoj kiselini)	t	26	-	-	-	26	30
10.39.17.25.00	Konzentrirani pire i pasta od rajčice	t	162	2 231	2 904	2 368	7 665	31
10.39.17.30.00	Gljive i tartufi, pripremljeni ili konzervirani (isključujući pripremljena jela od povrća, gljiva i tartufa sušenih, zamrznutih ili konzerviranih u octu ili octenoj kiselini)	t	10	18	29	31	88	32
10.39.17.50.00	Kupus, konzerviran (isključujući pripremljena jela od povrća, kupus sušen, zamrznut ili konzerviran u octu ili octenoj kiselini)	t	1 394	290	485	2 293	4 462	33
10.39.17.70.00	Masline, pripremljene ili konzervirane (isključujući pripremljena jela od povrća i masline sušene, zamrznute ili konzervirane u octu ili octenoj kiselini)	t	113	328	200	182	823	34
10.39.17.90.00	Povrće i mješavine povrća, d.n. (isključujući pripremljena jela od povrća te zamrznuto povrće i mješavine povrća)	t	434	689	3 353	2 135	6 611	35
10.39.18.00.00	Povrće (isključujući krumpir), voće, orašasto voće i ostali jestivi dijelovi biljaka, pripremljeni ili konzervirani u octu ili octenoj kiselini	t	2 186	2 384	6 762	4 404	15 736	36
10.39.21.00.00	Zamrznuto voće i orašasto voće, nekuhano ili kuhano na pari ili u kipućoj vodi	t	157	528	1 775	225	2 685	37

Od toga za vlastiti račun Of which on own account						Unit of mesure	NIPUM codes	NIPUM heading
I. – III.	IV. – VI.	VII. – IX.	X. – XII.	I. – XII.				
1	59	37	52	25	173	t	10.13.15.75.00	Other prepared or preserved meat, offal and mixtures of swine, including mixtures (excluding sausages and similar products, homogenised preparations, preparations of liver and prepared meals and dishes)
2	55	2	13	5	75	t	10.13.15.85.00	Prepared or preserved meat or offal of bovine animals (excluding sausages and similar products, homogenised preparations, preparations of liver and prepared meals and dishes)
3	4 515	4 560	5 421	5 733	20 229	t	10.13.16.00.01	Flours, meals and pellets of meat or meat offal unfit for human consumption
4	36	29	43	97	205	t	10.13.16.00.02	Greaves
5	100	93	110	109	412	t	10.20.11.10.00	Fresh or chilled fish fillets and fish meat (including shark fins), whether or not minced
6	2 673	2 986	4 095	3 895	13 649	t	10.20.13.30.00	Frozen whole salt water fish
7	-	-	1	13	14	t	10.20.13.60.00	Frozen whole fresh water fish
8	69	80	94	96	339	t	10.20.14.00.00	Frozen fish fillets
9	17	131	152	110	410	t	10.20.21.00.00	Fish fillets, dried, salted or in brine, but not smoked
10	157	825	1 050	23	2 055	t	10.20.23.50.00	Dried fish, whether or not salted; fish, salted but not dried; fish in brine (excluding fillets, smoked, heads, tails and maws)
11	1 892	1 678	1 514	1 820	6 904	t	10.20.25.30.00	Prepared or preserved sardines, sardinella, brisling and sprats, whole or in pieces (excluding minced products and prepared meals and dishes)
12	42	24	27	69	162	t	10.20.25.40.00	Prepared or preserved tuna, skipjack and Atlantic bonito, whole or in pieces (excluding minced products and prepared meals and dishes)
13	46	51	34	26	157	t	10.20.25.50.00	Prepared or preserved mackerel, whole or in pieces (excluding minced products and prepared meals and dishes)
14	-	-	-	-	-	t	10.20.25.60.00	Prepared or preserved anchovies, whole or in pieces (excluding minced products and prepared meals and dishes)
15	11	7	-	6	24	t	10.20.25.80.00	Other fish, prepared or preserved, whole or in pieces (excluding minced products and prepared meals and dishes)
16	3	3	6	9	21	t	10.20.31.00.00	Crustaceans frozen, dried, salted or in brine
17	101	123	135	131	490	t	10.20.32.50.00	Molluscs (scallops, mussels, cuttle fish, squid and octopus), frozen, dried, salted or in brine
18	84	41	48	17	190	t	10.20.34.00.00	Crustaceans, molluscs and other aquatic invertebrates and seaweed, otherwise prepared or preserved
19	66	33	31	41	171	t	10.20.41.00.00	Flours, meals and pellets of fish or of crustaceans, molluscs or other aquatic invertebrates, unfit for human consumption
20	11	-	14	4	29	t	10.31.13.00.00	Dried potatoes in the form of flour, meal, flakes, granulates and pellets
21	1 898	1 732	1 950	2 318	7 898	t	10.31.14.60.00	Potatoes prepared or preserved, including crisps (excluding frozen, dried, by vinegar or acetic acid, in the form of flour, meal or flakes)
22	5 293	8 213	6 367	5 882	25 755	hl	10.32.12.20.00	Manufacture of fruit and vegetable juice Unconcentrated orange juice (excluding frozen)
23	1 082	2 890	1 919	846	6 737	hl	10.32.14.00.00	Pineapple juice
24	1 038	1 425	2 205	1 640	6 308	hl	10.32.16.00.00	Apple juice
25	37 056	25 647	34 426	23 581	120 710	hl	10.32.17.00.00	Mixtures of fruit and vegetable juices
26	462	253	426	114	1 255	hl	10.32.19.20.00	Unconcentrated juice of any single fruit or vegetable, not fermented and not containing added spirit (excluding orange, grapefruit, pineapple, tomato, grape and apple juices)
27	1 449	2 776	3 068	1 529	8 822	t	10.39.11.00.00	Other processing and preserving of fruit and vegetables Frozen vegetables and mixtures of vegetables, uncooked or cooked by steaming or boiling in water (excluding potatoes)
28	1 947	882	740	711	4 280	t	10.39.15.00.00	Beans, preserved otherwise than by vinegar or acetic acid, except prepared vegetable dishes
29	-	1 131	24	147	1 302	t	10.39.16.00.00	Peas, preserved otherwise than by vinegar or acetic acid, except prepared vegetable dishes
30	26	-	-	-	26	t	10.39.17.10.00	Preserved tomatoes, whole or in pieces (excluding prepared vegetable dishes and tomatoes preserved by vinegar or acetic acid)
31	162	2 231	2 904	2 368	7 665	t	10.39.17.25.00	Concentrated tomato puree and paste
32	10	18	29	31	88	t	10.39.17.30.00	Prepared or preserved mushrooms and truffles (excluding prepared vegetable dishes and mushrooms and truffles dried, frozen or preserved by vinegar or acetic acid)
33	1 394	290	485	2 293	4 462	t	10.39.17.50.00	Preserved sauerkraut (excluding prepared vegetable dishes and sauerkraut dried, frozen or preserved by vinegar or acetic acid)
34	113	328	200	182	823	t	10.39.17.70.00	Prepared or preserved olives (excluding prepared vegetable dishes and olives dried, frozen or preserved by vinegar or acetic acid)
35	434	689	3 353	2 135	6 611	t	10.39.17.90.00	Vegetables and mixtures of vegetables, n.e.c. (excluding prepared vegetable dishes and frozen vegetables and mixtures of vegetables)
36	2 186	2 384	6 762	4 404	15 736	t	10.39.18.00.00	Vegetables (excluding potatoes), fruit, nuts and other edible parts of plants, prepared or preserved by vinegar or acetic acid
37	157	528	1 775	225	2 685	t	10.39.21.00.00	Frozen fruit and nuts uncooked or cooked by steaming or boiling in water

4.1. UKUPNA INDUSTRIJSKA PROIZVODNJA PO TROMJESEČJIMA U 2020., ZA VLASTITI RAČUN I PREMA UGOVORU S NARUČITELJEM
TOTAL INDUSTRIAL PRODUCTION, ON OWN ACCOUNT AND UNDER CONTRACT WITH PRINCIPAL, BY QUARTERS, 2020

(nastavak)
(continued)

Šifra NIPUM-a	Naziv NIPUM-a	Mjerna jedinica	Ukupna proizvodnja u 2020. (za vlastiti račun i prema ugovoru za naručiteljem) Total production in 2020 (on own account and under contract with principal)					
			I. – III.	IV. – VI.	VII. – IX.	X. – XII.	I. – XII.	
10.39.22.90.00	Džemovi, marmelade, voćni želei, pirei i paste od voća i orašastog voća, kuhani (isključujući homogenizirane pripravke od citrusnog voća)	t	2 174	1 527	2 378	2 649	8 728	1
10.39.23.30.00	Kikiriki, pripremljen ili konzerviran (uključujući maslac od kikirikija; isključujući u octu ili octenoj kiselini, zamrznut, pire i paste)	t	217	240	257	295	1 009	2
10.39.23.90.00	Pripremljeno ili konzervirano orašasto voće (osim kikirikija); i ostale sjemenke i mješavine (isključujući u octu ili octenoj kiselini, zamrznute, pire i paste, konzervirane u šećeru)	t	65	45	68	41	219	3
10.39.29.50.00	Voće, pripremljeno ili konzervirano, d.n. (isključujući mliši)	t	274	1 066	853	212	2 405	4
10.4	Proizvodnja biljnih i životinjskih ulja i masti							
10.41	Proizvodnja ulja i masti							
10.41.12.00.00	Masti i ulja i njihove frakcije od riba i morskih sisavaca (isključujući kemijski modificirane)	t	47	8	9	11	75	5
10.41.19.00.00	Ostala životinjska ulja i masti te njihove frakcije, rafinirani ili nerafinirani (isključujući kemijski modificirane)	t	2 150	2 400	2 900	3 500	10 950	6
10.41.22.10.00	Djevičansko maslinovo ulje i njegove frakcije (isključujući kemijski modificirano)	t	2	6	15	447	470	7
10.41.22.20.00	Ulja i njihove frakcije dobivene isključivo od maslina, sirova (uključujući mješavinu s djevičanskim maslinovim uljem, rafiniranim; isključujući djevičansko maslinovo ulje i kemijski modificirano ulje)	t	-	-	-	19	19	8
10.41.23.00.00	Sirovo ulje sjemena suncokreta, šafranike i njihove frakcije (isključujući kemijski modificirano)	t	9 571	8 451	5 423	8 550	31 995	9
10.41.24.10.00	Sirovo ulje repice, kolze ili gorušice i njegove frakcije (isključujući kemijski modificirano)	t	1 196	997	9 228	1 354	12 775	10
10.41.29.10.00	Ostala sirova biljna ulja (isključujući kemijski modificirana ulja)	t	1 948	1 982	241	1 761	5 932	11
10.41.41.30.00	Uljane pogače i ostali kruti ostaci dobiveni ekstrakcijom ulja iz soje	t	8 222	7 688	1 032	7 426	24 368	12
10.41.41.50.00	Uljane pogače i ostali kruti ostaci dobiveni ekstrakcijom masti ili ulja od sjemena suncokreta	t	8 846	8 554	5 522	7 734	30 656	13
10.41.41.70.00	Uljane pogače i ostali kruti ostaci dobiveni ekstrakcijom ulja ili masti iz sjemena uljane repice	t	1 920	1 454	11 977	2 155	17 506	14
10.41.41.90.00	Uljane pogače i ostali kruti ostaci dobiveni ekstrakcijom biljnih masti/ulja (uključujući sjeme pamuka i lana, kokosov orah, kopru, palmin orah ili jezgre; isključujući sjemena soje, suncokreta i uljane repice)	t	10	9	2	21	42	15
10.41.54.00.00	Rafinirano ulje od sjemena suncokreta, šafranike i njihove frakcije (isključujući kemijski modificirano)	t	18 590	11 650	14 313	19 318	63 871	16
10.41.56.00.00	Rafinirano ulje repice, kolze ili gorušice i njihove frakcije (isključujući kemijski modificirano)	t	602	957	587	1 182	3 328	17
10.42	Proizvodnja margarina i sličnih jestivih masti							
10.42.10.30.00	Margarin i namazi sa smanjenim i malim sadržajem mliječne masti (isključujući tekući margarin)	t	2 634	1 971	2 524	3 284	10 413	18
10.42.10.50.00	Ostali jestivi pripravci masti i ulja (uključujući tekući margarin)	t	486	533	405	434	1 858	19
10.5	Proizvodnja mliječnih proizvoda							
10.51	Djelatnosti mljekara i proizvođača sira							
10.51.11.33.00	Mlijeko i vrhnje sa sadržajem mliječne masti ≤ 1 %, nekoncentrirano i bez dodatka šećera i drugih sladila, u izvornom pakiranju neto sadržaja ≤ 2 l	t	1 233	994	907	1 032	4 166	20
10.51.11.37.00	Mlijeko i vrhnje sa sadržajem mliječne masti ≤ 1 %, nekoncentrirano i bez dodatka šećera i drugih sladila, u izvornom pakiranju neto sadržaja > 2 l	t	-	-	-	-	-	21
10.51.11.42.00	Mlijeko i vrhnje sa sadržajem mliječne masti > 1 %, ali ≤ 6 %, nekoncentrirano i bez dodatka šećera i drugih sladila, u izvornom pakiranju neto sadržaja ≤ 2 l	t	64 541	68 224	58 059	60 116	250 940	22
10.51.11.48.00	Mlijeko i vrhnje sa sadržajem mliječne masti > 1 %, ali ≤ 6 %, nekoncentrirano i bez dodatka šećera i drugih sladila, u izvornom pakiranju neto sadržaja > 2 l	t	4 289	4 163	4 694	4 353	17 499	23
10.51.12.10.00	Mlijeko i vrhnje sa sadržajem mliječne masti > 6 %, ali ≤ 21 %, nekoncentrirano i bez dodatka šećera i drugih sladila, u izvornom pakiranju sadržaja ≤ 2 l	t	2 952	2 918	3 194	2 948	12 012	24
10.51.12.20.00	Mlijeko i vrhnje sa sadržajem mliječne masti > 6 %, ali ≤ 21 %, nekoncentrirano i bez dodatka šećera i drugih sladila, u izvornom pakiranju sadržaja > 2 l	t	27	23	26	27	103	25
10.51.12.30.00	Mlijeko i vrhnje sa sadržajem mliječne masti > 21 %, nekoncentrirano i bez dodatka šećera i drugih sladila, u izvornom pakiranju sadržaja ≤ 2 l	t	765	643	528	925	2 861	26
10.51.12.40.00	Mlijeko i vrhnje sa sadržajem mliječne masti > 21 %, nekoncentrirano i bez dodatka šećera i drugih sladila, u izvornom pakiranju sadržaja > 2 l	t	478	501	591	531	2 101	27
10.51.21.30.00	Obrano mlijeko u prahu (mlijeko i vrhnje u krutom obliku sa sadržajem mliječne masti ≤ 1,5 %), u izvornom pakiranju sadržaja ≤ 2,5 kg	t	5	2	1	7	15	28
10.51.21.60.00	Obrano mlijeko u prahu (mlijeko i vrhnje u krutom obliku sa sadržajem mliječne masti ≤ 1,5 %), u izvornom pakiranju sadržaja > 2,5 kg	t	181	185	142	212	720	29

Od toga za vlastiti račun Of which on own account						Unit of mesure	NIPUM codes	NIPUM heading
I. – III.	IV. – VI.	VII. – IX.	X. – XII.	I. – XII.				
1	2 174	1 527	2 378	2 649	8 728	t	10.39.22.90.00	Jams, marmalades, fruit jellies, fruit or nut purees and pastes, being cooked preparations (excluding of citrus fruit, homogenised preparations)
2	217	240	257	295	1 009	t	10.39.23.30.00	Prepared or preserved groundnuts (including peanut butter; excluding by vinegar or acetic acid, frozen, purees and pastes)
3	65	45	68	41	219	t	10.39.23.90.00	Prepared or preserved nuts (other than groundnuts); and other seeds and mixtures (excluding by vinegar or acetic acid, frozen, purees and pastes, preserved by sugar)
4	274	1 066	853	212	2 405	t	10.39.29.50.00 10.4 10.41	Fruit, prepared or preserved, n.e.c. (excluding Müsli) Manufacture of vegetable and animal oils and fats Manufacture of oils and fats
5	47	8	9	11	75	t	10.41.12.00.00	Fats and oils and their fractions of fish or marine mammals (excluding chemically modified)
6	2 150	2 400	2 900	3 500	10 950	t	10.41.19.00.00	Other animal fats and oils and their fractions, whether or not refined (excluding chemically modified)
7	2	6	15	273	296	t	10.41.22.10.00	Virgin olive oil and its fractions (excluding chemically modified)
8	-	-	-	-	-	t	10.41.22.20.00	Oils and their fractions obtained solely from olives, crude (including those blended with virgin olive oil, refined) (excluding virgin olive oil and chemically modified oils)
9	9 571	7 547	5 423	8 550	31 091	t	10.41.23.00.00	Crude sunflower-seed and safflower oil and their fractions (excluding chemically modified)
10	1 196	997	9 228	1 354	12 775	t	10.41.24.10.00	Crude rape, colza or mustard oil and their fractions (excluding chemically modified)
11	1 948	1 508	241	1 761	5 458	t	10.41.29.10.00	Other vegetable oils, crude (excluding chemically modified oils)
12	8 222	6 549	1 032	7 426	23 229	t	10.41.41.30.00	Oilcake and other solid residues resulting from the extraction of soya-bean oil
13	8 846	7 650	5 522	7 734	29 752	t	10.41.41.50.00	Oilcake and other solid residues resulting from the extraction of sunflower seed fats or oils
14	1 920	1 454	11 977	2 155	17 506	t	10.41.41.70.00	Oilcake and other solid residues resulting from the extraction of rape or colza seed fats or oils
15	10	9	2	21	42	t	10.41.41.90.00	Oilcake and other solid residues from extraction of vegetable fats/oils (including cotton seeds, linseed, coconut, copra, palm nuts or kernels; excluding soya beans, sunflower, rape or colza seeds)
16	18 590	11 650	14 313	19 318	63 871	t	10.41.54.00.00	Refined sunflower-seed and safflower oil and their fractions (excluding chemically modified)
17	602	957	587	1 182	3 328	t	10.41.56.00.00 10.42	Refined rape, colza or mustard oil and their fractions (excluding chemically modified) Manufacture of margarine and similar edible fats
18	2 634	1 971	2 524	3 284	10 413	t	10.42.10.30.00	Margarine and reduced and low fat spreads (excluding liquid margarine)
19	486	533	405	434	1 858	t	10.42.10.50.00	Other edible preparations of fats and oils, including liquid margarine
20	1 233	994	907	1 032	4 166	t	10.51.11.33.00 10.51	Manufacture of dairy products Operation of dairies and cheese making
21	-	-	-	-	-	t	10.51.11.37.00	Milk and cream of a fat content by weight of <= 1 %, not concentrated nor containing added sugar or other sweetening matter, in immediate packings of a net content <= 2 l
22	64 541	68 224	58 059	60 116	250 940	t	10.51.11.42.00	Milk and cream of a fat content by weight of > 1 % but <= 6 %, not concentrated nor containing added sugar or other sweetening matter, in immediate packings of a net content <= 2 l
23	4 289	4 163	4 694	4 353	17 499	t	10.51.11.48.00	Milk and cream of a fat content by weight of > 1 % but <= 6 %, not concentrated nor containing added sugar or other sweetening matter, in immediate packings of a net content > 2 l
24	2 952	2 918	3 194	2 948	12 012	t	10.51.12.10.00	Milk and cream of a fat content by weight of > 6 % but <= 21 %, not concentrated nor containing added sugar or other sweetening matter, in immediate packings of <= 2 l
25	27	23	26	27	103	t	10.51.12.20.00	Milk and cream of a fat content by weight of > 6 % but <= 21 %, not concentrated nor containing added sugar or other sweetening matter, in immediate packings of > 2 l
26	765	643	528	925	2 861	t	10.51.12.30.00	Milk and cream of a fat content by weight of > 21 %, not concentrated nor containing added sugar or other sweetening matter, in immediate packings of <= 2 l
27	478	501	591	531	2 101	t	10.51.12.40.00	Milk and cream of a fat content by weight of > 21 %, not concentrated nor containing added sugar or other sweetening matter, in immediate packings of > 2 l
28	5	2	1	7	15	t	10.51.21.30.00	Skimmed milk powder (milk and cream in solid forms, of a fat content by weight of <= 1,5 %), in immediate packings of <= 2,5 kg
29	181	185	142	212	720	t	10.51.21.60.00	Skimmed milk powder (milk and cream in solid forms, of a fat content by weight of <= 1,5 %), in immediate packings of > 2,5 kg

4.1. UKUPNA INDUSTRIJSKA PROIZVODNJA PO TROMJESEČJIMA U 2020., ZA VLASTITI RAČUN I PREMA UGOVORU S NARUČITELJEM
TOTAL INDUSTRIAL PRODUCTION, ON OWN ACCOUNT AND UNDER CONTRACT WITH PRINCIPAL, BY QUARTERS, 2020

(nastavak)
(continued)

Šifra NIPUM-a	Naziv NIPUM-a	Mjerna jedinica	Ukupna proizvodnja u 2020. (za vlastiti račun i prema ugovoru za naručiteljem) Total production in 2020 (on own account and under contract with principal)					
			I. – III.	IV. – VI.	VII. – IX.	X. – XII.	I. – XII.	
10.51.22.30.00	Punomasno mlijeko u prahu ili vrhnje u prahu (mlijeko i vrhnje u krutom obliku sa sadržajem mliječne masti > 1,5 %), u izvornom pakiranju neto sadržaja <= 2,5 kg	t	10	5	10	12	37	1
10.51.22.60.00	Punomasno mlijeko u prahu ili vrhnje u prahu (mlijeko i vrhnje u krutom obliku sa sadržajem mliječne masti > 1,5 %), u izvornom pakiranju sadržaja > 2,5 kg	t	15	8	12	11	46	2
10.51.30.30.00	Maslac sa sadržajem mliječne masti <= 85 %	t	467	378	267	443	1 555	3
10.51.30.50.00	Maslac sa sadržajem mliječne masti > 85 % i druge masti i ulja dobivenih iz mlijeka (isključujući mliječni namaz sa sadržajem mliječne masti < 80 %)	t	561	456	468	491	1 976	4
10.51.30.70.00	Mliječni namazi sa sadržajem mliječne masti < 80 %	t	1 578	1 399	1 586	1 618	6 181	5
10.51.40.30.00	Nefermentirani ili nesoljeni svježi sir (uključujući sir od surutke i skutu)	t	3 764	3 774	4 151	3 656	15 345	6
10.51.40.50.00	Sir, strugan ili u prahu, sir prošaran plavom plijesni i drugi netopljeni sirevi (isključujući svježi sir; sir od surutke i skutu)	t	3 384	3 375	3 476	3 001	13 236	7
10.51.40.70.00	Topljeni sir (isključujući strugani ili u prahu)	t	644	784	660	738	2 826	8
10.51.51.08.00	Kondenzirano ili evaporirano mlijeko, zaslađeno	t	-	-	-	-	-	9
10.51.52.41.00	Kiselomlijeko, vrhnje, jogurt i ostali fermentirani proizvodi	t	19 172	18 865	20 698	17 947	76 682	10
10.51.52.45.00	Aromatizirani tekući jogurt ili zakiseljeno mlijeko (kiselomlijeko, vrhnje, jogurt i ostali fermentirani proizvodi, aromatizirani ili s dodanim voćem, orasima ili kakaom)	t	5 106	4 711	5 576	4 300	19 693	11
10.51.52.65.00	Mlačenica (stepka)	t	61	59	55	53	228	12
10.51.55.30.00	Surutka i modificirana surutka, u prahu, granulama i drugim krutim oblicima, koncentrirana ili nekoncentrirana, s dodatkom sladila	t	1 327	1 094	689	897	4 007	13
10.51.55.60.00	Surutka i modificirana surutka, tekuća ili u obliku paste; koncentrirana ili nekoncentrirana ili s dodatkom sladila	t	16 312	16 768	12 671	14 247	59 998	14
10.52	Proizvodnja sladoleda							15
10.52.10.00.00	Sladoled i ostali jestivi ledeni proizvodi (uključujući šerbet, lizaljke; isključujući mješavine i sirovine za sladoled)	t	3 800	7 521	6 134	358	17 813	16
10.6	Proizvodnja mlinskih proizvoda, škroba i škrobnih proizvoda	hl	64 538	127 765	104 103	6 037	302 443	17
10.61	Proizvodnja mlinskih proizvoda							
10.61.21.00.00	Brašno od pšenice ili suražice	t	86 263	58 891	67 941	66 506	279 601	18
10.61.22.00.00	Brašno ostalih žitarica (isključujući pšenicu ili suražicu)	t	504	301	535	344	1 684	19
10.61.24.00.00	Mješavine i tijesta za izradu kruha, kolača, peciva, hrskavog kruha, biskvita, vafli, oblate, dvopeka, preprženog kruha, tost-kruha i sličnih pečenih proizvoda te ostali pekarski proizvodi	t	836	327	727	629	2 519	20
10.61.31.33.00	Prekrupa i krupica od tvrde pšenice	t	-	1	-	-	1	21
10.61.31.35.00	Prekrupa i krupica od obične pšenice i pira	t	1 859	1 165	1 238	1 190	5 452	22
10.61.32.30.00	Prekrupa i krupica od zobi, kukuruza, riže, raži, ječma i ostalih žitarica (isključujući pšenicu)	t	14 480	9 347	10 065	5 870	39 762	23
10.61.32.50.00	Pelete (pahuljice) od zobi, kukuruza, riže, raži, ječma i ostalih žitarica (isključujući pšenicu)	t	84	51	72	80	287	24
10.61.33.33.00	Žitarice; valjane, u pahuljicama, oljuštene, perlirane, rezane ili gnječene (isključujući rižu)	t	716	696	585	734	2 731	25
10.61.33.35.00	Klice žitarica; cijele, valjane, u pahuljicama ili mljevene (isključujući rižu)	t	-	1	-	-	1	26
10.61.33.53.00	Ostala pripremljena hrana, dobivena bubenjem ili prženjem žitarica	t	152	118	130	158	558	27
10.61.40.10.00	Posije i ostali ostaci od prosijavanja, mljevenja ili druge obrade kukuruza	t	1 193	926	881	916	3 916	28
10.61.40.50.00	Posije i ostali ostaci od prosijavanja, mljevenja i druge obrade pšenice	t	27 536	21 436	21 528	20 486	90 986	29
10.61.40.90.00	Posije i ostali ostaci od prosijavanja, mljevenja i druge obrade žitarica (isključujući kukuruz, rižu, pšenicu)	t	78	57	66	70	271	30
10.62	Proizvodnja škroba i škrobnih proizvoda							
10.62.11.70.00	Dekstrini i ostali modificirani škrobovi (uključujući esterificirane i esterificirane, topive škrobove, preželatinirane, nabubrene, dialdehidne škrobove, tretirane formaldehidom ili epiklorohidrinom)	t	546	508	481	558	2 093	31
10.7	Proizvodnja pekarskih i brašneno-konditorskih proizvoda							
10.71	Proizvodnja kruha; proizvodnja svježih peciva, slastičarskih proizvoda i kolača							
10.71.11.00.00	Svježi kruh s masenim udjelom u suhoj tvari <= 5 % šećera i <= 5 % masnoće (isključujući s dodatkom meda, jaja, sira ili voća)	t	33 211	31 236	36 747	34 419	135 613	32
10.71.12.00.00	Kolači i peciva; ostali pekarski proizvodi s dodatkom sladila	t	6 546	5 374	7 131	6 671	25 722	33
10.72	Proizvodnja dvopeka, keksa i srodnih proizvoda; proizvodnja trajnih peciva, slastičarskih proizvoda i kolača							
10.72.11.50.00	Dvopek, tost-kruh i slični tost-proizvodi	t	5	7	8	5	25	34
10.72.12.53.00	Slatki keksi; vafli i oblate, potpuno ili djelomično prevučeni ili prekriveni čokoladom ili drugim pripravcima koji sadrže kakaó	t	3 062	3 872	4 142	4 005	15 081	35
10.72.12.55.00	Slatki keksi (uključujući sendvič-kekse; isključujući potpuno ili djelomično prevučene ili prekrivene čokoladom ili drugim proizvodima koji sadrže kakaó)	t	1 346	1 440	1 209	1 529	5 524	36

Od toga za vlastiti račun Of which on own account					Unit of measure	NIPUM codes	NIPUM heading	
I. – III.	IV. – VI.	VII. – IX.	X. – XII.	I. – XII.				
1	10	5	10	12	37	t	10.51.22.30.00	Whole milk powder or full cream powder (milk and cream in solid forms, of a fat content by weight of > 1,5 %), in immediate packings of <= 2,5 kg
2	15	8	12	11	46	t	10.51.22.60.00	Whole milk powder or full cream powder (milk and cream in solid forms, of a fat content by weight of > 1,5 %), in immediate packings of > 2,5 kg
3	467	378	267	443	1 555	t	10.51.30.30.00	Butter of a fat content by weight <= 85 %
4	561	456	468	491	1 976	t	10.51.30.50.00	Butter of a fat content by weight > 85 % and other fats and oils derived from milk (excluding dairy spreads of a fat content by weight < 80 %)
5	1 578	1 399	1 586	1 618	6 181	t	10.51.30.70.00	Dairy spreads of a fat content by weight < 80 %
6	3 764	3 774	4 151	3 656	15 345	t	10.51.40.30.00	Unripened or uncured cheese (fresh cheese) (including whey cheese and curd)
7	3 384	3 375	3 476	3 001	13 236	t	10.51.40.50.00	Grated, powdered, blue-veined and other non-processed cheese (excluding fresh cheese, whey cheese and curd)
8	644	784	660	738	2 826	t	10.51.40.70.00	Processed cheese (excluding grated or powdered)
9	-	-	-	-	-	t	10.51.51.08.00	Condensed or evaporated milk, sweetened
10	19 172	18 865	20 698	17 947	76 682	t	10.51.52.41.00	Curdled milk, cream, yogurt and other fermented products
11	5 106	4 711	5 576	4 300	19 693	t	10.51.52.45.00	Flavoured liquid yoghurt or acidified milk (curdled milk; cream; yoghurt and other fermented products flavoured or containing added fruit; nuts or cocoa)
12	61	59	55	53	228	t	10.51.52.65.00	Buttermilk
13	1 327	1 094	689	897	4 007	t	10.51.55.30.00	Whey and modified whey in powder, granules or other solid forms, whether or not concentrated or containing added sweetening matter
14	16 312	16 768	12 671	14 247	59 998	t	10.51.55.60.00	Whey and modified whey in liquid or paste forms; whether or not concentrated or containing added sweetening matter
15							10.52	Manufacture of ice cream
16	3 800	7 521	6 134	358	17 813	t	10.52.10.00.00	Ice cream and other edible ice (including sherbet, lollipops) (excluding mixes and bases for ice cream)
17	64 538	127 765	104 103	6 037	302 443	hl	10.6	Manufacture of grain mill products, starches and starch products
							10.61	Manufacture of grain mill products
18	86 263	58 891	67 941	66 506	279 601	t	10.61.21.00.00	Wheat or maslin flour
19	504	301	535	344	1 684	t	10.61.22.00.00	Cereal flours (excluding wheat or meslin)
20	836	327	727	629	2 519	t	10.61.24.00.00	Mixes and doughs for the preparation of bread, cakes, pastry, crispbread, biscuits, waffles, wafers, rusks, toasted bread and similar toasted products and other bakers' wares
21	-	1	-	-	1	t	10.61.31.33.00	Groats and meal of durum wheat
22	1 859	1 165	1 238	1 190	5 452	t	10.61.31.35.00	Groats and meal of common wheat and spelt
23	14 480	9 347	10 065	5 870	39 762	t	10.61.32.30.00	Groats and meal of oats, maize, rice, rye, barley and other cereals (excluding wheat)
24	84	51	72	80	287	t	10.61.32.50.00	Pellets of oats, maize, rice, rye, barley and other cereals (excluding wheat)
25	716	696	585	734	2 731	t	10.61.33.33.00	Rolled, flaked, hulled, pearled, sliced or kibbled cereal grains (excluding rice)
26	-	1	-	-	1	t	10.61.33.35.00	Germ of cereals, whole, rolled, flaked or ground (excluding rice)
27	152	118	130	158	558	t	10.61.33.53.00	Other prepared foods obtained by the swelling or roasting of cereals
28	1 193	926	881	916	3 916	t	10.61.40.10.00	Bran, sharps and other residues from the sifting, milling or other working of maize (corn)
29	27 536	21 436	21 528	20 486	90 986	t	10.61.40.50.00	Bran, sharps and other residues from the sifting, milling or other working of wheat
30	78	57	66	70	271	t	10.61.40.90.00	Bran, sharps and other residues from the sifting, milling or other working of cereals (excluding maize (corn), rice, wheat)
31	546	508	481	558	2 093	t	10.62.11.70.00	Dextrins and other modified starches (including esterified or etherified, soluble starch, pregelatinised or swelling starch, dialdehyde starch, starch treated with formaldehyde or epichlorohydrin)
							10.7	Manufacture of bakery and farinaceous products
							10.71	Manufacture of bread; manufacture of fresh pastry goods and cakes
32	33 211	31 236	36 747	34 419	135 613	t	10.71.11.00.00	Fresh bread containing by weight in the dry matter state <= 5 % of sugars and <= 5 % of fat (excluding with added honey; eggs; cheese or fruit)
33	6 546	5 374	7 131	6 671	25 722	t	10.71.12.00.00	Cake and pastry products; other bakers' wares with added sweetening matter
							10.72	Manufacture of rusks and biscuits; manufacture of preserved pastry goods and cakes
34	5	7	8	5	25	t	10.72.11.50.00	Rusks, toasted bread and similar toasted products
35	3 062	3 872	4 142	4 005	15 081	t	10.72.12.53.00	Sweet biscuits; waffles and wafers completely or partially coated or covered with chocolate or other preparations containing cocoa
36	1 346	1 440	1 209	1 529	5 524	t	10.72.12.55.00	Sweet biscuits (including sandwich biscuits; excluding those completely or partially coated or covered with chocolate or other preparations containing cocoa)

4.1. UKUPNA INDUSTRIJSKA PROIZVODNJA PO TROMJESEČJIMA U 2020., ZA VLASTITI RAČUN I PREMA UGOVORU S NARUČITELJEM
TOTAL INDUSTRIAL PRODUCTION, ON OWN ACCOUNT AND UNDER CONTRACT WITH PRINCIPAL, BY QUARTERS, 2020

(nastavak)
(continued)

Šifra NIPUM-a	Naziv NIPUM-a	Mjerna jedinica	Ukupna proizvodnja u 2020. (za vlastiti račun i prema ugovoru za naručiteljem) Total production in 2020 (on own account and under contract with principal)					
			I. – III.	IV. – VI.	VII. – IX.	X. – XII.	I. – XII.	
10.72.12.59.00	Vafli i oblate (uključujući soljene; isključujući potpuno ili djelomično prevučene ili prekrivene čokoladom ili drugim pripravcima koji sadrže kakao)	t	959	747	662	916	3 284	1
10.72.19.40.00	Keksi (isključujući potpuno ili djelomično prevučene ili prekrivene čokoladom ili drugim pripravcima koji sadrže kakao, slatke kekse, vafle i oblate)	t	410	206	265	316	1 197	2
10.72.19.50.00	Začinjeni ili soljeni ekstrahirani ili ekspanzirani proizvodi	t	1 573	1 304	1 543	1 537	5 957	3
10.72.19.90.00	Pekarski proizvodi bez dodatka sladila (uključujući tanke palačinke, pite, pizze; isključujući sendviče, hrskavi kruh, vafle, oblate, dvopek, tost, začinjene ili soljene ekstrahirane ili ekspanzirane proizvode)	t	3 206	2 360	3 539	3 004	12 109	4
10.73	Proizvodnja makarona, njoka, kuskusa i slične tjestenine							
10.73.11.30.00	Nekuhana tjestenina koja sadrži jaja (isključujući punjenu i drugačije pripremljenu)	t	1 460	1 261	1 267	1 203	5 191	5
10.73.11.50.00	Nekuhana tjestenina (isključujući onu koja sadrži jaja, punjenu i drugačije pripremljenu)	t	3 990	3 662	3 437	3 654	14 743	6
10.8	Proizvodnja ostalih prehrambenih proizvoda							
10.81	Proizvodnja šećera							
10.81.12.30.00	Rafinirani bijeli šećer od šećerne trske ili šećerne repe u krutom stanju	t	-	-	23 326	102 571	125 897	7
10.81.13.00.00	Rafinirani šećer od šećerne trske ili šećerne repe, s dodanim tvarima za aromatizaciju ili za bojenje; šećer i sirup od javora	t	62	68	78	113	321	8
10.81.14.50.00	Melase dobivene ekstrakcijom ili rafiniranjem šećera (isključujući melasu od šećerne trske)	t	-	-	5 670	30 140	35 810	9
10.81.20.00.00	Rezanci šećerne repe; otpaci šećerne trske i ostali otpaci od proizvodnje šećera (uključujući zaostali talog i ostatke s filtra preše)	t	-	-	6 706	27 291	33 997	10
10.82	Proizvodnja kakao, čokoladnih i bombonskih proizvoda							
10.82.12.00.00	Kakao maslac, mast i ulje od kakaa	t	-	5	-	-	5	11
10.82.13.00.00	Kakao prah bez dodanog šećera ili drugih sladila	t	102	133	86	122	443	12
10.82.21.30.00	Čokolada i ostali pripravci koji sadrže kakao, u blokovima, tablama i prutićima > 2 kg ili u tekućem stanju, pasti, prahu, granulama ili u drugim oblicima, u rasutom stanju, u posudama ili pakiranjima > 2 kg, s ukupnim masenim udjelom kakao maslaca >= 18%	t	79	71	56	104	310	13
10.82.21.70.00	Preljevi s okusom čokolade s masenim udjelom od 18 % ili više kakao maslaca i u pakiranjima > 2 kg	t	-	-	-	-	-	14
10.82.21.90.00	Prehrambeni pripravci s masenim udjelom < 18 % kakao maslaca i u pakiranjima > 2 kg (isključujući preljeve s okusom čokolade, čokoladne mliječne mrvice)	t	23	12	21	13	69	15
10.82.22.33.00	Čokoladni blokovi; table i prutići koji sadrže jezgru (uključujući s kremom, likerom ili voćnom pastom; isključujući čokoladne kekse)	t	982	621	740	1 031	3 374	16
10.82.22.35.00	Čokoladni blokovi, table i prutići s dodacima žitarica, voća ili orašastih plodova (isključujući punjene, čokoladne kekse)	t	1 349	1 096	1 155	1 276	4 876	17
10.82.22.39.00	Čokoladni blokovi, table i prutići (isključujući punjene; s dodacima žitarica, voća ili orašastih plodova; čokoladne kekse)	t	1 927	1 307	1 469	2 009	6 712	18
10.82.22.45.00	Čokolade (isključujući sa sadržajem alkohola, u blokovima, tablama ili prutićima)	t	14	6	10	5	35	19
10.82.22.53.00	Punjeni čokoladni proizvodi (isključujući čokoladne blokove, table ili prutiće, čokoladne kekse, čokolade)	t	767	455	732	841	2 795	20
10.82.22.55.00	Čokoladni proizvodi (isključujući punjene, čokoladne blokove, table ili prutiće, čokoladne kekse, čokolade)	t	64	82	75	90	311	21
10.82.22.60.00	Proizvodi od šećera i njihovi nadomjestci proizvedeni iz nadomjestaka šećera, sa sadržajem kakaa (uključujući nugat; isključujući bijelu čokoladu)	t	269	37	236	313	855	22
10.82.22.70.00	Čokoladni namazi	t	1 121	1 044	1 191	1 180	4 536	23
10.82.22.80.00	Pripravci od kakaa za pripremu napitaka	t	169	160	89	153	571	24
10.82.22.90.00	Prehrambeni proizvodi sa sadržajem kakaa (isključujući kakao pastu, maslac, prah, blokove, table, prutiće, u tekućem stanju, paste, prah, granule, u ostalom rasutom stanju u pakiranju > 2 kg, za pripremu napitaka, čokoladne preljeve)	t	38	53	141	77	309	25
10.82.23.30.00	Bijela čokolada	t	95	72	94	137	398	26
10.82.23.63.00	Šećerom prevučeni proizvodi (uključujući ušećerene bademe)	t	-	-	-	-	-	27
10.82.23.65.00	Gume, voćni žele i voćne paste u obliku proizvoda od šećera (isključujući gumu za žvakanje)	t	124	51	103	73	351	28
10.82.23.73.00	Tvrđi bomboni	t	358	358	352	265	1 333	29
10.82.23.75.00	Karamele i slični proizvodi	t	507	446	433	268	1 654	30
10.82.23.83.00	Proizvodi od šećera u obliku komprimata (uključujući slatkiše)	t	60	54	54	55	223	31
10.82.23.90.00	Proizvodi od šećera, d. n.	t	52	64	64	61	241	32
10.82.24.00.00	Iscijeđeno, preliveno šećerom ili kristalizirano (kandirano) voće, orašasto voće, kore od voća i drugi dijelovi biljaka	t	3	1	7	1	12	33
10.82.99.00.00	Podugovarateljski poslovi kao dio proizvodnje kakaa, čokolade i proizvoda od šećera	ef. sati	24 246	18 999	26 158	30 123	99 526	34

Od toga za vlastiti račun Of which on own account					Unit of mesure	NIPUM codes	NIPUM heading	
I. – III.	IV. – VI.	VII. – IX.	X. – XII.	I. – XII.				
1	959	747	662	916	3 284	t	10.72.12.59.00	Waffles and wafers (including salted) (excluding those completely or partially coated or covered with chocolate or other preparations containing cocoa)
2	410	206	265	316	1 197	t	10.72.19.40.00	Biscuits (excluding those completely or partially coated or covered with chocolate or other preparations containing cocoa, sweet biscuits, waffles and wafers)
3	1 573	1 304	1 543	1 537	5 957	t	10.72.19.50.00	Savoury or salted extruded or expanded products
4	3 206	2 360	3 539	3 004	12 109	t	10.72.19.90.00	Bakers' wares, no added sweetening (including crepes, pancakes, quiche, pizza; excluding sandwiches, crispbread, waffles, wafers, rusks, toasted, savoury or salted extruded/expanded products)
							10.73	Manufacture of macaroni, noodles, couscous and similar farinaceous products
5	1 460	1 261	1 267	1 203	5 191	t	10.73.11.30.00	Uncooked pasta, containing eggs (excluding stuffed or otherwise prepared)
6	3 990	3 662	3 437	3 654	14 743	t	10.73.11.50.00	Uncooked pasta (excluding containing eggs, stuffed or otherwise prepared)
							10.8	Manufacture of other food products
							10.81	Manufacture of sugar
7	-	-	23 326	102 571	125 897	t	10.81.12.30.00	Refined white cane or beet sugar in solid form
8	62	68	78	113	321	t	10.81.13.00.00	Refined cane or beet sugar, containing added flavouring or colouring matter; maple sugar and maple syrup
9	-	-	5 670	30 140	35 810	t	10.81.14.50.00	Molasses obtained from the extraction or refining of sugar (excluding cane molasses)
10	-	-	6 706	27 291	33 997	t	10.81.20.00.00	Beet-pulp, bagasse and other sugar manufacturing waste (including defecation scum and filter press residues)
							10.82	Manufacture of cocoa, chocolate and sugar confectionery
11	-	5	-	-	5	t	10.82.12.00.00	Cocoa butter, fat and oil
12	102	133	86	122	443	t	10.82.13.00.00	Cocoa powder, not containing added sugar or other sweetening matter
13	79	71	56	104	310	t	10.82.21.30.00	Chocolate and other food preparations containing cocoa, in blocks, slabs or bars > 2 kg or in liquid, paste, powder, granular or other bulk form, in containers or immediate packings of a content > 2 kg, containing >= 18 % by weight of cocoa butter
14	-	-	-	-	-	t	10.82.21.70.00	Chocolate flavour coating containing 18 % or more by weight of cocoa butter and in packings weighing > 2 kg
15	23	12	21	13	69	t	10.82.21.90.00	Food preparations containing <18 % of cocoa butter and in packings weighing > 2 kg (excluding chocolate flavour coating, chocolate milk crumb)
16	982	621	740	1 031	3 374	t	10.82.22.33.00	Filled chocolate blocks, slabs or bars consisting of a centre (including of cream, liqueur or fruit paste; excluding chocolate biscuits)
17	1 349	1 096	1 155	1 276	4 876	t	10.82.22.35.00	Chocolate blocks, slabs or bars with added cereal, fruit or nuts (excluding filled, chocolate biscuits)
18	1 927	1 307	1 469	2 009	6 712	t	10.82.22.39.00	Chocolate blocks, slabs or bars (excluding filled, with added cereal; fruit or nuts, chocolate biscuits)
19	14	6	10	5	35	t	10.82.22.45.00	Chocolates (excluding those containing alcohol, in blocks, slabs or bars)
20	767	455	732	841	2 795	t	10.82.22.53.00	Filled chocolate confectionery (excluding in blocks, slabs or bars, chocolate biscuits, chocolates)
21	64	82	75	90	311	t	10.82.22.55.00	Chocolate confectionery (excluding filled, in blocks, slabs or bars, chocolate biscuits, chocolates)
22	269	37	236	313	855	t	10.82.22.60.00	Sugar confectionery and substitutes therefor made from sugar substitution products, containing cocoa (including chocolate nougat) (excluding white chocolate)
23	1 121	1 044	1 191	1 180	4 536	t	10.82.22.70.00	Chocolate spreads
24	169	160	89	153	571	t	10.82.22.80.00	Preparations containing cocoa for making beverages
25	38	53	141	77	309	t	10.82.22.90.00	Food products with cocoa (excluding cocoa paste, butter, powder, blocks, slabs, bars, liquid, paste, powder, granular, other bulk form in packings > 2 kg, to make beverages, chocolate spreads)
26	95	72	94	137	398	t	10.82.23.30.00	White chocolate
27	-	-	-	-	-	t	10.82.23.63.00	Sugar-coated (panned) goods (including sugar almonds)
28	124	51	103	73	351	t	10.82.23.65.00	Gums, fruit jellies and fruit pastes in the form of sugar confectionery (excluding chewing gum)
29	358	358	352	265	1 333	t	10.82.23.73.00	Boiled sweets
30	507	446	433	268	1 654	t	10.82.23.75.00	Toffees, caramels and similar sweets
31	60	54	54	55	223	t	10.82.23.83.00	Compressed tablets of sugar confectionery (including cachous)
32	52	64	64	61	241	t	10.82.23.90.00	Sugar confectionery, n.e.c.
33	3	1	7	1	12	t	10.82.24.00.00	Drained, glaze or crystallised fruit, nuts, fruit-peel and other parts of plants
34	24 246	18 999	26 158	30 123	99 526	eff. hrs	10.82.99.00.00	Sub-contracted operations as part of manufacturing of cocoa, chocolate and sugar confectionery

4.1. UKUPNA INDUSTRIJSKA PROIZVODNJA PO TROMJESEČJIMA U 2020., ZA VLASTITI RAČUN I PREMA UGOVORU S NARUČITELJEM
TOTAL INDUSTRIAL PRODUCTION, ON OWN ACCOUNT AND UNDER CONTRACT WITH PRINCIPAL, BY QUARTERS, 2020

(nastavak)
(continued)

Šifra NIPUM-a	Naziv NIPUM-a	Mjerna jedinica	Ukupna proizvodnja u 2020. (za vlastiti račun i prema ugovoru za naručiteljem) Total production in 2020 (on own account and under contract with principal)					
			I. – III.	IV. – VI.	VII. – IX.	X. – XII.	I. – XII.	
10.83	Prerada čaja i kave							
10.83.11.50.00	Pržena kava s kofeinom	t	2 800	2 490	2 933	2 375	10 598	1
10.83.11.70.00	Pržena kava bez kofeina	t	6	6	8	5	25	2
10.83.12.10.00	Nadomjesci kave koji sadrže kavu	t	258	266	267	278	1 069	3
10.83.12.40.00	Ekstrakti, esencije i koncentrati kave te pripravci na bazi ekstrakata, esencija ili koncentrata kave ili na bazi kave	t	361	339	365	352	1 417	4
10.83.12.70.00	Pržena cikorija i drugi prženi nadomjesci kave i njihovi ekstrakti, esencije i koncentri	t	117	96	97	106	416	5
10.83.13.00.00	Čaj u izvornom pakiranju sadržaja <= 3 kg	t	15	12	16	3	46	6
10.83.14.00.00	Ekstrakti, esencije, koncentrati čaja ili mate-čaja, pripravci na bazi ekstrakata, esencija ili koncentrata ili na bazi čaja ili mate-čaja	t	2	4	-	6	12	7
10.84	Proizvodnja začina i drugih dodataka hrani							
10.84.11.30.00	Vinski ocat	hl	2 187	1 767	675	2 400	7 029	8
10.84.11.90.00	Ocat i nadomjesci za ocat (isključujući od vina)	hl	10 668	19 166	22 820	14 707	67 361	9
10.84.12.30.00	Kečap od rajčice i ostali umaci od rajčice	kg	1 251 232	1 466 683	1 867 570	1 268 517	5 854 002	10
10.84.12.55.00	Pripremljena gorušica (senf)	kg	239 015	277 573	227 958	200 377	944 923	11
10.84.12.70.00	Umaci i pripravci umaka, miješani začini i miješana začinska sredstva (isključujući umak od soje, kečap od rajčice, ostale umake od rajčice, brašno i krupicu od gorušice i pripremljenu gorušicu)	kg	9 804 133	9 625 190	9 685 637	9 118 548	38 233 508	12
10.84.21.00.00	Papar (roda Piper), pripremljen	kg	13 316	11 634	29 036	19 490	73 476	13
10.84.22.00.00	Ljuta paprika i slatka paprika (roda Capsicum), pripremljena	kg	48 618	64 078	60 943	134 419	308 058	14
10.84.30.00.00	Sol prikladna za prehranu ljudi	t	7 498	7 360	10 011	9 784	34 653	15
10.85	Proizvodnja gotove hrane i jela							
10.85.11.00.00	Gotova jela pripremljena od mesa, jestivih mesnih otpadaka i ostataka ili krvi	t	1 968	1 410	1 883	1 821	7 082	16
10.85.12.00.00	Gotova jela pripremljena od ribe, rakova i školjki	t	116	74	87	89	366	17
10.85.13.00.00	Gotova jela od povrća	t	-	14	5	4	23	18
10.85.14.10.00	Kuhana ili nekuhana tjestenina, punjena mesom, ribom, sirom ili drugim tvarima u svim omjerima	t	61	60	81	64	266	19
10.85.14.30.00	Sušena, nesušena i zamrznuta tjestenina i proizvodi od tjestenine (uključujući gotova jela; isključujući nekuhanu tjesteninu, punjenu tjesteninu)	t	57	66	50	46	219	20
10.86	Proizvodnja homogeniziranih prehrambenih pripravaka i dijetetske hrane							
10.86.10.60.00	Homogenizirani složeni prehrambeni pripravci za hranu za dojenčad ili za dijetetske svrhe za maloprodaju u pakiranju <= 250 g	t	1 442	561	1 072	1 849	4 924	21
10.86.10.70.00	Prehrambeni pripravci za dojenčad, pakirani za maloprodaju (isključujući homogenizirane složene prehrambene pripravke)	t	2 530	2 443	2 173	2 061	9 207	22
10.89	Proizvodnja ostalih prehrambenih proizvoda, d. n.							
10.89.11.00.00	Juhe od povrća i mesa, pripravci za juhe	t	2 056	2 104	1 758	1 695	7 613	23
10.89.12.30.00	Proizvodi od jaja, svježi, sušeni, kuhani na pari ili u vodi, oblikovani, zamrznuti ili na drugi način konzervirani (isključujući albumin i jaja u ljusci)	t	290	232	318	320	1 160	24
10.89.13.34.00	Pekarski kvasac	t	24	32	8	13	77	25
10.89.13.50.00	Neaktivni kvasci i ostali mrtvi jednostanični mikroorganizmi	t	1	10	8	3	22	26
10.89.16.00.00	Pripremljeni pokvarljivi prehrambeni proizvodi, uključujući svježu pizzu i sendviče	t	415	214	408	371	1 408	27
10.89.17.00.00	Dodaci prehrani (proizvodi namijenjeni ljudskoj prehrani namijenjeni osiguranju hranjivih tvari)	t	36	49	52	41	178	28
10.89.19.30.00	Prehrambeni pripravci od brašna, krupice, škroba itd.	t	236	242	254	291	1 023	29
10.89.19.35.00	Koncentrati bjelančevina i aromatizirani ili obojeni šećerni sirupi	t	80	100	119	77	376	30
10.89.19.50.00	Ostali prehrambeni proizvodi, d. n.	t	10 174	11 598	11 619	13 148	46 539	31
10.9	Proizvodnja pripremljene hrane za životinje							
10.91	Proizvodnja pripremljene stočne hrane							
10.91.10.10.00	Premiksi za stočnu hranu	t	1 076	744	917	918	3 655	32
10.91.10.33.00	Pripravci koji se koriste za hranidbu domaćih životinja (isključujući premikse): svinje	t	66 556	69 532	71 119	77 157	284 364	33
10.91.10.35.00	Pripravci koji se koriste za hranidbu domaćih životinja (isključujući premikse): goveda	t	27 247	28 220	27 242	28 682	111 391	34
10.91.10.37.00	Pripravci koji se koriste za hranidbu domaćih životinja (isključujući premikse): perad	t	75 755	84 442	85 871	69 811	315 879	35
10.91.10.39.00	Pripravci koji se koriste za hranidbu domaćih životinja (isključujući premikse): d.n.	t	4 504	4 683	3 765	4 470	17 422	36
10.91.20.00.00	Brašno i pelete od lucerne (alfalfe)	t	65	34	28	43	170	37

Od toga za vlastiti račun Of which on own account					Unit of measure	NIPUM codes	NIPUM heading
I. – III.	IV. – VI.	VII. – IX.	X. – XII.	I. – XII.			
						10.83	Processing of tea and coffee
1	2 800	2 490	2 933	2 375	10 598	t	10.83.11.50.00 Roasted coffee, not decaffeinated
2	6	6	8	5	25	t	10.83.11.70.00 Roasted decaffeinated coffee
3	258	266	267	278	1 069	t	10.83.12.10.00 Coffee substitutes containing coffee
4	361	339	365	352	1 417	t	10.83.12.40.00 Extracts, essences and concentrates, of coffee, and preparations with a basis of these extracts, essences or concentrates or with a basis of coffee
5	117	96	97	106	416	t	10.83.12.70.00 Roasted chicory and other roasted coffee substitutes, and extracts, essences and concentrates thereof
6	15	12	16	3	46	t	10.83.13.00.00 Tea in immediate packings of a content <= 3 kg
7	2	4	-	6	12	t	10.83.14.00.00 Extracts, essences and concentrates of tea or maté, and preparations with a basis of these extracts, essences or concentrates, or with a basis of tea or maté
						10.84	Manufacture of condiments and seasonings
8	2 187	1 767	675	2 400	7 029	hl	10.84.11.30.00 Wine vinegar
9	10 668	19 166	22 820	14 707	67 361	hl	10.84.11.90.00 Vinegar and substitutes for vinegar (excluding made from wine)
10	1 251 232	1 466 683	1 867 570	1 268 517	5 854 002	kg	10.84.12.30.00 Tomato ketchup and other tomato sauces
11	239 015	277 573	227 958	200 377	944 923	kg	10.84.12.55.00 Prepared mustard
12	9 804 133	9 625 190	9 685 637	9 118 548	38 233 508	kg	10.84.12.70.00 Sauces and preparations therefor, mixed condiments and mixed seasonings (excluding soya sauce, tomato ketchup, other tomato sauces, mustard flour or meal and prepared mustard)
13	13 316	11 634	29 036	19 490	73 476	kg	10.84.21.00.00 Pepper (piper spp.), processed
14	48 618	64 078	60 943	134 419	308 058	kg	10.84.22.00.00 Chillies and peppers, dry (capsicum spp.), processed
15	7 498	7 360	10 011	9 784	34 653	t	10.84.30.00.00 Salt suitable for human consumption
						10.85	Manufacture of prepared meals and dishes
16	1 968	1 410	1 883	1 821	7 082	t	10.85.11.00.00 Prepared meals and dishes based on meat, meat offal or blood
17	116	74	87	89	366	t	10.85.12.00.00 Prepared meals and dishes based on fish, crustaceans and molluscs
18	-	14	5	4	23	t	10.85.13.00.00 Prepared meals and dishes based on vegetables
19	61	60	81	64	266	t	10.85.14.10.00 Cooked or uncooked pasta stuffed with meat, fish, cheese or other substances in any proportion
20	57	66	50	46	219	t	10.85.14.30.00 Dried, undried and frozen pasta and pasta products (including prepared dishes) (excluding uncooked pasta, stuffed pasta)
						10.86	Manufacture of homogenised food preparations and dietetic food
21	1 442	561	1 072	1 849	4 924	t	10.86.10.60.00 Homogenised composite food preparations for infant food or dietetic purposes p.r.s. in containers <= 250 g
22	2 530	2 443	2 173	2 061	9 207	t	10.86.10.70.00 Food preparations for infants, p.r.s. (excluding homogenised composite food preparations)
						10.89	Manufacture of other food products n.e.c.
23	2 056	2 104	1 758	1 695	7 613	t	10.89.11.00.00 Soups and broths and preparations therefor
24	290	232	318	320	1 160	t	10.89.12.30.00 Egg products, fresh, dried, cooked by steaming or by boiling in water, moulded, frozen or otherwise preserved (excluding albumin, in the shell)
25	24	32	8	13	77	t	10.89.13.34.00 Bakers' yeast
26	1	10	8	3	22	t	10.89.13.50.00 Inactive yeasts and other dead single-cell micro-organisms
27	415	214	408	371	1 408	t	10.89.16.00.00 Perishable foods including fresh pizza, sandwiches
28	29	42	44	31	146	t	10.89.17.00.00 Dietary supplements (products for human consumption intended to provide nutrients)
29	236	242	254	291	1 023	t	10.89.19.30.00 Food preparations of flour, meal, starch, etc.
30	80	100	119	77	376	t	10.89.19.35.00 Protein concentrates and flavoured or coloured sugar syrups
31	10 164	11 589	11 605	13 135	46 493	t	10.89.19.50.00 Other food preparations n.e.c.
						10.9	Manufacture of prepared animal feeds
						10.91	Manufacture of prepared feeds for farm animals
32	1 076	744	917	918	3 655	t	10.91.10.10.00 Premixtures for farm animal feeds
33	66 556	69 532	71 119	77 157	284 364	t	10.91.10.33.00 Preparations used for farm animal feeding (excluding premixtures): pigs
34	27 247	28 220	27 242	28 682	111 391	t	10.91.10.35.00 Preparations used for farm animal feeding (excluding premixtures): cattle
35	75 755	84 442	85 871	69 811	315 879	t	10.91.10.37.00 Preparations used for farm animal feeding (excluding premixtures): poultry
36	4 504	4 683	3 765	4 470	17 422	t	10.91.10.39.00 Preparations used for farm animal feeding (excluding premixtures): n.e.c.
37	65	34	28	43	170	t	10.91.20.00.00 Lucerne (alfalfa) meal and pellets

4.1. UKUPNA INDUSTRIJSKA PROIZVODNJA PO TROMJESEČJIMA U 2020., ZA VLASTITI RAČUN I PREMA UGOVORU S NARUČITELJEM
TOTAL INDUSTRIAL PRODUCTION, ON OWN ACCOUNT AND UNDER CONTRACT WITH PRINCIPAL, BY QUARTERS, 2020

(nastavak)
(continued)

Šifra NIPUM-a	Naziv NIPUM-a	Mjerna jedinica	Ukupna proizvodnja u 2020. (za vlastiti račun i prema ugovoru za naručiteljem) Total production in 2020 (on own account and under contract with principal)					
			I. – III.	IV. – VI.	VII. – IX.	X. – XII.	I. – XII.	
11	Proizvodnja pića							
11.0	Proizvodnja pića							
11.01	Destiliranje, pročišćavanje i miješanje alkoholnih pića							
11.01.10.20.00	Žestoka alkoholna pića dobivena destilacijom vina iz grožđa ili vina iz koma (važno: isključujući trošarine na alkoholna pića)	hl	1 065	1 166	2 229	586	5 046	1
		hl 100% alk.	398	436	879	213	1 926	2
11.01.10.40.00	Rum i druga žestoka alkoholna pića dobivena destilacijom fermentiranih proizvoda od šećerne trske (važno: isključujući trošarine na alkoholna pića)	hl	382	479	451	250	1 562	3
		hl 100% alk.	134	168	158	87	547	4
11.01.10.50.00	Džin i klevovača (važno: isključujući trošarine na alkoholna pića)	hl	611	519	819	771	2 720	5
		hl 100% alk.	229	195	307	289	1 020	6
11.01.10.63.00	Votka s volumnim udjelom alkohola od <= 45,4 % (važno: isključujući trošarine na alkoholna pića)	hl	2 328	2 019	2 320	843	7 510	7
		hl 100% alk.	817	709	813	296	2 635	8
11.01.10.65.00	Žestoka alkoholna pića od voća (isključujući likere, džin, klevovaču; vino iz grožđa ili vino iz koma (važno: isključujući trošarine na alkoholna pića)	hl	2 019	2 030	1 211	874	6 134	9
		hl 100% alk.	695	777	418	301	2 191	10
11.01.10.70.00	Čisti alkoholi (važno: isključujući trošarine na alkoholna pića)	hl	-	-	-	-	-	11
		hl 100% alk.	-	-	-	-	-	12
11.01.10.80.00	Žestoka alkoholna pića, liker i ostala alkoholna pića (isključujući žestoka alkoholna pića dobivena destilacijom vina, koma ili voća/viski, rum, tafiju, džin i klevovaču, votka s volumnim udjelom alkohola od <= 45,4 %, žestoka alkoholna pića od voća) (važno: isključujući trošarine na alkoholna pića)	hl	20 509	14 061	16 448	16 366	67 384	13
		hl 100% alk.	7 512	5 038	5 745	5 886	24 181	14
11.02	Proizvodnja vina od grožđa							15
11.02.11.90.00	Pjenušava vina od svježeg grožđa (isključujući šampanjac; trošarine na alkoholna pića)	hl	132	156	549	394	1 231	16
11.02.12.11.00	Bijelo vino sa zaštićenom oznakom izvornosti (ZOI)	hl	51 147	9 780	17 262	173 372	251 561	17
11.02.12.15.00	Vina i mošt, čija je fermentacija spriječena ili zaustavljena dodatkom alkohola u otopini s CO ₂ , tlaka >= 1 bara < 3, na 20°C (isključujući pjenušava vina)	hl	-	-	-	-	-	18
11.02.12.17.00	Kvalitetna vina i mošt čija je fermentacija spriječena ili zaustavljena fermentacije dodatkom alkohola, s zaštićenom oznakom izvornosti (ZOI) sa sadržajem alkohola <= 15 % (isključujući bijela vina i pjenušava vina)	hl	5 138	5 362	5 649	28 070	44 219	19
11.02.12.20.00	Vina i mošt čija je fermentacija spriječena ili zaustavljena dodatkom alkohola, sa sadržajem alkohola <= 15 % (isključujući pjenušava vina i vina sa zaštićenom oznakom izvornosti)	hl	2 249	622	1 096	3 660	7 627	20
11.02.12.31.00	Port, Madeira, Sherry i ostala vina s > 15 % alkohola	hl	3	-	-	-	3	21
11.03	Proizvodnja jabukovače i ostalih voćnih vina							
11.03.10.00.00	Fermentirana pića i njihove mješavine (uključujući s bezalkoholnim pićima, jabukovaču, kruškovaču i medovinu; isključujući pivo od slada, vino od grožđa aromatizirano biljnim ili aromatičnim tvarima)	hl	41 488	66 175	58 359	15 937	181 959	22
11.05	Proizvodnja piva							
11.05.10.00.00	Pivo od slada (isključujući bezalkoholno pivo, pivo s volumnim udjelom alkohola <= 0,5 %, trošarine na alkoholna pića)	hl	477 806	682 347	771 697	412 119	2 343 969	23
11.05.20.00.00	Ostaci i otpaci pivovara i destilana (isključujući trošarine na alkoholna pića)	t	4 897	4 924	6 396	2 929	19 146	24
11.06	Proizvodnja slada							
11.06.10.30.00	Slad, nepržen (isključujući trošarine na alkoholna pića)	t	16 518	5 556	14 785	16 263	53 122	25
11.07	Proizvodnja osvežavajućih napitaka; proizvodnja mineralne i drugih flaširanih voda							
11.07.11.30.00	Mineralne vode i gazirane vode, nezaslađene	hl	570 740	443 258	810 569	384 065	2 208 632	26
11.07.11.50.00	Nezaslađene i nearomatizirane vode; led i snijeg (isključujući mineralne i gazirane vode)	hl	136 931	122 120	218 525	98 612	576 188	27
11.07.19.30.00	Vode s dodatkom šećera ili drugih sladila ili aromatizirane npr. bezalkoholna osvežavajuća pića (uključujući mineralna i gazirana)	hl	591 016	618 962	797 575	488 150	2 495 703	28
11.07.19.50.00	Bezalkoholna pića koja ne sadrže mliječne masti (isključujući zaslađene ili nezaslađene mineralne, gazirane ili aromatizirane vode)	hl	35 793	31 701	35 079	28 541	131 114	29
11.07.19.70.00	Bezalkoholna pića koja sadrže mliječne masti	hl	39 196	37 452	45 323	44 427	166 398	30
12	Proizvodnja duhanskih proizvoda							
12.0	Proizvodnja duhanskih proizvoda							
12.00	Proizvodnja duhanskih proizvoda							
12.00.11.50.00	Cigarete koje sadrže duhan ili mješavine duhana i njegovih nadomjestaka (isključujući trošarine na duhanske proizvode)	mil. kom.	2 927	2 322	2 866	2 716	10 831	31
12.00.19.30.00	Duhan za pušenje (isključujući trošarine na duhanske proizvode)	t	52	67	72	66	257	32
12.00.19.90.00	Duhanske prerađevine, ekstrakti i esencije, ostali homogenizirani ili rekonstruirani duhan, d. n.	t	3 310	1 141	-	3 414	7 865	33

Od toga za vlastiti račun Of which on own account					Unit of mesure	NIPUM codes	NIPUM heading
I. – III.	IV. – VI.	VII. – IX.	X. – XII.	I. – XII.			
						11	Manufacture of beverages
						11.0	Manufacture of beverages
						11.01	Distilling, rectifying and blending of spirits
1	1 065	1 166	2 229	586	5 046	hl 11.01.10.20.00	Spirits obtained from distilled grape wine or grape marc (important: excluding alcohol duty)
2	398	436	879	213	1 926	hl alc 100%	
3	382	479	451	250	1 562	hl 11.01.10.40.00	Rum and other spirits obtained by distilling fermented sugar-cane products (important: excluding alcohol duty)
4	134	168	158	87	547	hl alc 100%	
5	611	519	819	771	2 720	hl 11.01.10.50.00	Gin and geneva (important: excluding alcohol duty)
6	229	195	307	289	1 020	hl alc 100%	
7	2 328	2 019	2 320	843	7 510	hl 11.01.10.63.00	Vodka of an alcoholic strength by volume of <= 45,4 % (important: excluding alcohol duty)
8	817	709	813	296	2 635	hl alc 100%	
9	2 019	2 030	1 211	874	6 134	hl 11.01.10.65.00	Spirits distilled from fruit (excluding liqueurs, gin, geneva; grape wine or grape marc (important: excluding alcohol duty))
10	695	777	418	301	2 191	hl alc 100%	
11	-	-	-	-	-	hl 11.01.10.70.00	Pure alcohols (important: excluding alcohol duty)
12	-	-	-	-	-	hl alc 100%	
13	20 509	14 061	16 448	16 366	67 384	hl 11.01.10.80.00	Spirits, liqueurs and other spirituous beverages (excluding spirits distilled from grape wine, grape marc or fruit/whisky, rum, tafia, gin and geneva, Vodka of an alcoholic strength by volume of <= 45,4%, spirits distilled from fruit)(important: excluding alcohol duty)
14	7 512	5 038	5 745	5 886	24 181	hl alc 100%	
15						11.02	Manufacture of wine from grape
16	132	156	549	394	1 231	hl 11.02.11.90.00	Sparkling wine from fresh grapes (excluding champagne; alcohol duty)
17	51 147	9 780	17 262	173 372	251 561	hl 11.02.12.11.00	White wine with a protected designation of origin (PDO)
18	-	-	-	-	-	hl 11.02.12.15.00	Wine and grape must with fermentation prevented or arrested by the addition of alcohol, put up with pressure of CO2 in solution >= 1 bar < 3, at 20 °C (excluding sparkling wine)
19	5 138	5 362	5 649	28 070	44 219	hl 11.02.12.17.00	Quality wine and grape must with fermentation prevented or arrested by the addition of alcohol, with a protected designation of origin (PDO) produced of an alcoholic strength of <= 15 % (excluding white wine and sparkling wine)
20	2 249	622	1 096	3 660	7 627	hl 11.02.12.20.00	Wine and grape must with fermentation prevented or arrested by the addition of alcohol, of an alcoholic strength <= 15 % (excluding sparkling wine and wine (PDO))
21	3	-	-	-	3	hl 11.02.12.31.00	Port, Madeira, Sherry and other > 15 % alcohol
22	41 488	66 175	58 359	15 937	181 959	hl 11.03.10.00.00	Manufacture of cider and other fruit wines Fermented beverages and mixtures thereof (including with non-alcoholic beverages, cider, perry and mead; excluding malt beer, wine of grapes flavoured with plants or aromatic substances)
23	477 806	682 347	771 697	412 119	2 343 969	hl 11.05.10.00.00	11.05 Manufacture of beer Beer made from malt (excluding non-alcoholic beer, beer containing <= 0,5 % by volume of alcohol, alcohol duty)
24	4 897	4 924	6 396	2 929	19 146	t 11.05.20.00.00	Brewing or distilling dregs and waste (excluding alcohol duty)
25	16 518	5 556	14 785	16 263	53 122	t 11.06.10.30.00	11.06 Manufacture of malt Malt, not roasted (excluding alcohol duty)
26	570 740	443 258	810 569	384 065	2 208 632	hl 11.07.11.30.00	11.07 Manufacture of soft drinks; production of mineral waters and other bottled waters Mineral waters and aerated waters, unsweetened
27	136 931	122 120	218 525	98 612	576 188	hl 11.07.11.50.00	Unsweetened and non-flavoured waters; ice and snow (excluding mineral and aerated waters)
28	591 016	618 962	797 575	488 150	2 495 703	hl 11.07.19.30.00	Waters, with added sugar, other sweetening matter or flavoured, i.e. soft drinks (including mineral and aerated)
29	35 793	31 701	35 079	28 541	131 114	hl 11.07.19.50.00	Non-alcoholic beverages not containing milk fat (excluding sweetened or unsweetened mineral, aerated or flavoured waters)
30	39 196	37 452	45 323	44 427	166 398	hl 11.07.19.70.00	Non-alcoholic beverages containing milk fat
31	-	-	-	-	-	mln. p/st 12.00.11.50.00	12 Manufacture of tobacco products Manufacture of tobacco products Manufacture of tobacco products Cigarettes containing tobacco or mixtures of tobacco and tobacco substitutes (excluding tobacco duty)
32	52	67	72	66	257	t 12.00.19.30.00	Smoking tobacco (excluding tobacco duty)
33	3 310	1 141	-	3 414	7 865	t 12.00.19.90.00	Manufactured tobacco, extracts and essences, other homogenised or reconstituted tobacco, n.e.c.

4.1. UKUPNA INDUSTRIJSKA PROIZVODNJA PO TROMJESEČJIMA U 2020., ZA VLASTITI RAČUN I PREMA UGOVORU S NARUČITELJEM
TOTAL INDUSTRIAL PRODUCTION, ON OWN ACCOUNT AND UNDER CONTRACT WITH PRINCIPAL, BY QUARTERS, 2020

(nastavak)
(continued)

Šifra NIPUM-a	Naziv NIPUM-a	Mjerna jedinica	Ukupna proizvodnja u 2020. (za vlastiti račun i prema ugovoru za naručiteljem) Total production in 2020 (on own account and under contract with principal)					
			I. – III.	IV. – VI.	VII. – IX.	X. – XII.	I. – XII.	
13	Proizvodnja tekstila							
13.1	Priprema i pređenje tekstilnih vlakana							
13.10	Priprema i pređenje tekstilnih vlakana							
13.10.50.30.00	Pređa od češljane vune ili fine životinjske dlake, nepakirana za maloprodaju	kg	2 883	1 089	1 120	1 210	6 302	1
13.10.62.00.00	Pamučni konac za šivanje	kg	38 302	33 816	36 335	43 216	151 669	2
13.10.72.00.00	Pređa od biljnih ili likovih vlakana (isključujući lan); papirna pređa	kg	1 954 302	1 460 523	1 415 602	1 859 750	6 690 177	3
13.10.81.10.00	Pređa od sintetičkih filamenata, višestruka ili u obliku konopa, nepakirana za maloprodaju	kg	28 504	36 669	33 275	27 532	125 980	4
13.10.81.30.00	Pređa od umjetnih filamenata, višestruka ili u obliku konopa, nepakirana za maloprodaju (isključujući konac za šivanje)	kg	2 118 796	1 334 717	976 344	1 396 767	5 826 624	5
13.2	Tkanje tekstila							
13.20	Tkanje tekstila							
13.20.20.17.00	Pamučne tkanine, od jednobojnog prediva, težine <= 200 g/m2, za rublje za kućanstvo i tekstil za kućanstvo	m ²	858 478	483 210	497 291	623 713	2 462 692	6
13.20.20.19.00	Pamučne tkanine, od jednobojnog prediva, težine <= 200 g/m2, za tehničku i industrijsku uporabu (isključujući gazu, medicinsku gazu)	m ²	-	-	-	91	91	7
13.20.20.20.00	Pamučne tkanine, težine <= 100 g/m2, za medicinsku gazu, zavojice i obloge	m ²	2 282 955	1 641 553	1 565 898	1 590 935	7 081 341	8
13.20.20.49.00	Pamučne tkanine, od jednobojnog prediva, težine > 200 g/m2, za tehničku ili industrijsku uporabu	m ²	465	2 655	7 696	-	10 816	9
13.20.31.50.00	Tkanine od sintetičke filament pređe (isključujući pređu dobivenu od pređe velike čvrstoće, u trakama i slično)	m ²	1 318 490	1 400 550	177 139	251 941	3 148 120	10
13.20.46.00.00	Tkanine od staklenih vlakana (uključujući uske tkanine, staklenu vunu)	m ²	5 852 516	3 193 946	3 851 393	3 543 867	16 441 722	11
		kg	1 090 256	784 610	774 755	780 667	3 430 288	12
13.3	Dovršavanje tekstila							
13.30	Dovršavanje tekstila							
13.30.11.22.00	Bojenje pređe od vune, fine ili grube životinjske dlake i konjske dlake	kg	-	-	-	83 065	83 065	13
13.30.11.25.00	Bojenje niti od sintetičkih filamenata (isključujući konac za šivanje)	kg	26 942	33 295	23 651	23 315	107 203	14
13.30.12.90.00	Bijeljenje pletenih ili kukičanih tkanina	kg	9 412	19 267	28 562	29 737	86 978	15
13.30.13.30.00	Bojenje pamučnih tkanina	m ²	315 479	189 990	68 189	159 574	733 232	16
13.30.13.60.00	Bojenje tkanina od umjetne filament-pređe ili umjetnih vlakana	m ²	-	-	-	-	-	17
13.30.13.90.00	Bojenje pletenih ili kukičanih tkanina i netkanog tekstila	kg	125 250	113 602	110 498	60 533	409 883	18
13.30.19.90.00	Dovršavanje pletenih ili kukičanih tkanina i netkanog tekstila (isključujući bijeljenje, bojenje, tiskanje)	kg	3 456	2 274	7 232	6 527	19 489	19
13.9	Proizvodnja ostalog tekstila							
13.91	Proizvodnja pletenih i kukičanih tkanina							
13.91.19.10.00	Pletene ili kukičane tkanine (isključujući čupave tkanine)	kg	98 472	67 972	68 389	55 352	290 185	20
13.92	Proizvodnja gotovih tekstilnih proizvoda, osim odjeće							
13.92.11.30.00	Pokrivači i prostirke od vune ili fine životinjske dlake (isključujući električne pokrivače)	m ²	2 368	672	-	5 187	8 227	21
		kom.	798	280	-	1 783	2 861	22
13.92.11.50.00	Pokrivači i prostirke od sintetičkih vlakana (isključujući električne pokrivače)	m ²	-	-	294	-	294	23
		kom.	-	-	420	-	420	24
13.92.11.90.00	Pokrivači (isključujući električne pokrivače) i prostirke od tekstilnih materijala (isključujući od vune ili fine životinjske dlake te sintetičkih vlakana)	m ²	-	-	510	-	510	25
		kom.	-	-	729	-	729	26
13.92.12.53.00	Posteljno rublje od pamuka (isključujući pleteno ili kukičano)	m ²	328 598	475 998	250 294	321 982	1 376 872	27
		kg	48 021	75 084	37 882	46 344	207 331	28
13.92.13.53.00	Stolno rublje od pamuka (isključujući pleteno ili kukičano)	m ²	205 360	89 433	66 201	107 560	468 554	29
		kg	41 271	17 954	13 541	21 623	94 389	30
13.92.13.59.00	Stolno rublje od sintetičkih ili umjetnih vlakana i od ostalih tkanih ili netkanih tkanina (isključujući od pamuka i lana)	m ²	-	-	-	7 176	7 176	31
		kg	-	-	-	1 794	1 794	32
13.92.14.30.00	Toaletno i kuhinjsko rublje, od frotira ili sličnih frotirnih tkanina od pamuka	m ²	15	-	-	8 018	8 033	33
		kg	20	-	-	1 719	1 739	34
13.92.14.50.00	Toaletno i kuhinjsko rublje, od tkanina (isključujući od frotira ili sličnih frotirnih tkanina od pamuka)	m ²	97 741	62 423	56 380	51 137	267 681	35
		kg	15 639	9 989	9 022	8 179	42 829	36
13.92.15.50.00	Zavjese i draperije, zastori i krevetne zavjese od tkanih materijala	m ²	6 616	4 365	6 972	3 575	21 528	37
13.92.16.40.00	Prekrivači za krevete (isključujući blazine)	m ²	1 984	2 416	1 783	1 223	7 406	38
		kom.	773	948	771	536	3 028	39
13.92.16.60.00	Tekstilni proizvodi za uređenje stana uključujući presvlake za namještaj, jastučnice, autopresvlake (isključujući pokrivače, prostirke, posteljno rublje, rublje za kućanstvo, toaletno rublje, kuhinjsko rublje, zavjese, zastore i prekrivače za krevete)	m ²	32 772	22 204	29 225	36 343	120 544	40
13.92.16.80.00	Kompleti od tkanina i pređa za izradu prekrivača za pod, tapiserija, vezenih stolnjaka, salveta ili sličnih tekstilnih proizvoda, pakirani za maloprodaju	m ²	139 794	297 705	184 675	209 694	831 868	41

Od toga za vlastiti račun Of which on own account					Unit of measure	NIPUM codes	NIPUM heading
I. – III.	IV. – VI.	VII. – IX.	X. – XII.	I. – XII.			
						13	Manufacture of textiles
						13.1	Preparation and spinning of textile fibres
						13.10	Preparation and spinning of textile fibres
1	2 883	1 089	1 120	1 210	6 302	kg	13.10.50.30.00 Yarn of combed wool or fine animal hair, n.p.r.s.
2	38 302	33 816	36 335	43 216	151 669	kg	13.10.62.00.00 Cotton sewing thread
3	-	-	-	-	-	kg	13.10.72.00.00 Yarn of vegetable or bast fibres (excluding flax); paper yarn
4	28 504	36 669	33 275	27 532	125 980	kg	13.10.81.10.00 Multiple or cabled synthetic filament yarn, n.p.r.s.
5	2 118 796	1 334 717	976 344	1 396 767	5 826 624	kg	13.10.81.30.00 Multiple or cabled yarn of artificial filaments, n.p.r.s. (excluding sewing thread)
						13.2	Weaving of textiles
						13.20	Weaving of textiles
6	858 478	483 210	497 291	623 713	2 462 692	m ²	13.20.20.17.00 Woven fabrics of cotton, not of yarns of different colours, weighing <= 200 g/m2, for household linen or home furnishing textiles
7	-	-	-	91	91	m ²	13.20.20.19.00 Woven fabrics of cotton, not of yarns of different colours, weighing <= 200 g/m2, for technical or industrial uses (excluding gauze, medical gauze)
8	2 282 955	1 641 553	1 565 898	1 590 935	7 081 341	m ²	13.20.20.20.00 Woven fabrics of cotton weighing <= 100 g/m2, for medical gauzes, bandages and dressings
9	465	2 655	7 696	-	10 816	m ²	13.20.20.49.00 Woven fabrics of cotton, not of yarns of different colours, weighing > 200 g/m2, for technical or industrial uses
10	1 318 490	1 400 550	177 139	251 941	3 148 120	m ²	13.20.31.50.00 Woven fabrics of synthetic filament yarns (excluding those obtained from high tenacity yarn or strip and the like)
11	5 852 516	3 193 946	3 851 393	3 543 867	16 441 722	m ²	13.20.46.00.00 Woven fabrics of glass fibre (including narrow fabrics, glass wool)
12	1 090 256	784 610	774 755	780 667	3 430 288	kg	
						13.3	Finishing of textiles
						13.30	Finishing of textiles
13	-	-	-	-	-	kg	13.30.11.22.00 Dyeing of yarns of wool, fine or coarse animal hair and horsehair
14	-	-	-	-	-	kg	13.30.11.25.00 Dyeing of thread of synthetic filaments (excluding sewing thread)
15	-	-	-	-	-	kg	13.30.12.90.00 Bleaching of knitted or crocheted fabrics
16	315 479	189 990	68 189	159 574	733 232	m ²	13.30.13.30.00 Dyeing of woven fabrics of cotton
17	-	-	-	-	-	m ²	13.30.13.60.00 Dyeing of woven fabrics of artificial filament yarn or of artificial fibres
18	125 250	113 602	110 498	60 533	409 883	kg	13.30.13.90.00 Dyeing of knitted or crocheted fabrics and non-wovens
19	-	-	-	-	-	kg	13.30.19.90.00 Finishing of knitted or crocheted fabrics and non-wovens (excluding bleaching, dyeing, printing)
						13.9	Manufacture of other textiles
						13.91	Manufacture of knitted and crocheted fabrics
20	98 472	67 972	68 389	55 352	290 185	kg	13.91.19.10.00 Knitted or crocheted fabrics (excluding pile fabrics)
						13.92	Manufacture of made-up textile articles, except apparel
21	-	-	-	-	-	m ²	13.92.11.30.00 Blankets and travelling rugs of wool or fine animal hair (excluding electric blankets)
22	-	-	-	-	-	p/st	
23	-	-	-	-	-	m ²	13.92.11.50.00 Blankets and travelling rugs of synthetic fibres (excluding electric blankets)
24	-	-	-	-	-	p/st	
25	-	-	-	-	-	m ²	13.92.11.90.00 Blankets (excluding electric blankets) and travelling rugs of textile materials (excluding of wool or fine animal hair, of synthetic fibres)
26	-	-	-	-	-	p/st	
27	327 152	475 998	250 294	321 982	1 375 426	m ²	13.92.12.53.00 Bed linen of cotton (excluding knitted or crocheted)
28	47 764	75 084	37 882	46 344	207 074	kg	
29	205 360	89 433	66 201	107 560	468 554	m ²	13.92.13.53.00 Table linen of cotton (excluding knitted or crocheted)
30	41 271	17 954	13 541	21 623	94 389	kg	
31	-	-	-	-	-	m ²	13.92.13.59.00 Table linen of woven man-made fibres and of other woven or non-woven textiles (excluding of cotton, of flax)
32	-	-	-	-	-	kg	
33	15	-	-	-	15	m ²	13.92.14.30.00 Toilet linen and kitchen linen, of terry towelling or similar terry fabrics of cotton
34	20	-	-	-	20	kg	
35	97 741	62 423	56 380	51 137	267 681	m ²	13.92.14.50.00 Woven toilet linen and kitchen linen, of textiles (excluding terry towelling or similar terry fabrics of cotton)
36	15 639	9 989	9 022	8 179	42 829	kg	
37	6 616	4 365	6 972	2 855	20 808	m ²	13.92.15.50.00 Curtains and interior blinds, curtain or bed valances, of woven materials
38	1 984	2 416	1 783	1 223	7 406	m ²	13.92.16.40.00 Bedspreads (excluding eiderdowns)
39	773	948	771	536	3 028	p/st	
40	32 772	22 204	29 148	36 303	120 427	m ²	13.92.16.60.00 Furnishing articles including furniture and cushion covers as well as cushion covers, etc. for car seats (excluding blankets, travelling rugs, bed linen, table linen, toilet linen, kitchen linen, curtains, blinds, valances and bedspreads)
41	139 794	297 705	184 675	209 694	831 868	m ²	13.92.16.80.00 Sets of woven fabrics and yarns for making up into rugs, tapestries, embroidered table cloths, serviettes, or similar textile articles, p.r.s.

4.1. UKUPNA INDUSTRIJSKA PROIZVODNJA PO TROMJESEČJIMA U 2020., ZA VLASTITI RAČUN I PREMA UGOVORU S NARUČITELJEM
TOTAL INDUSTRIAL PRODUCTION, ON OWN ACCOUNT AND UNDER CONTRACT WITH PRINCIPAL, BY QUARTERS, 2020

(nastavak)
(continued)

Šifra NIPUM-a	Naziv NIPUM-a	Mjerna jedinica	Ukupna proizvodnja u 2020. (za vlastiti račun i prema ugovoru za naručiteljem) Total production in 2020 (on own account and under contract with principal)					
			I. – III.	IV. – VI.	VII. – IX.	X. – XII.	I. – XII.	
			13.92.21.30.00	Vreće i vrećice, od pamuka, za pakiranje robe	kg	31	34	152
13.92.21.50.00	Vreće i vrećice, od pletenih ili kukičanih polietilenskih ili polipropilenskih traka, za pakiranje robe	kg	155 616	136 547	161 566	149 778	603 507	2
13.92.21.90.00	Vreće i vrećice, za pakiranje robe (isključujući pamuk, polietilenske ili polipropilenske trake)	kg	-	-	344	275	619	3
13.92.22.10.00	Cerade, nadstrešnice i vanjski platneni zastori (isključujući šatorske tende)	m ²	9 921	10 068	13 873	10 749	44 611	4
13.92.22.30.00	Šatori (uključujući šatorske tende)	kg	7 022	7 282	10 719	8 313	33 336	5
		m ²	-	-	-	-	-	6
13.92.22.50.00	Jedra	kg	-	-	-	-	-	10
		m ²	6 328	3 757	3 304	2 686	16 075	11
13.92.23.00.00	Padobrani i padobranksa krila, dijelovi i pribor za padobrane (uključujući upravljane padobrane)	kg	2 557	1 426	1 076	726	5 785	12
13.92.24.30.00	Vreće za spavanje	m ²	-	1 953	-	-	1 953	14
13.92.24.99.00	Oprema za krevete, punjena ostalim materijalima (uključujući pokrivače i blazine, jastuke; isključujući madrace i vreće za spavanje)	kom.	-	821	-	-	821	15
		m ²	679 115	443 255	765 018	647 767	2 535 155	16
13.92.29.52.00	Zaštitne maske za lice, od tekstila (uključujući kirurške maske i maske za jednokratnu uporabu, od netkanih materijala)	kom.	356 514	233 305	392 701	357 277	1 339 797	17
		kg	15 431	73 338	49 460	44 740	182 969	18
13.92.29.53.00	Krpe za pod, posude, prašinu i slične tkanine za čišćenje, netkane	kg	21 099	30 970	24 527	34 125	110 721	19
13.92.29.57.00	Krpe za pod, posude, prašinu i slične tkanine za čišćenje (isključujući pletene ili kukičane, netkane)	kg	14	121	10	2 114	2 259	20
13.92.29.99.00	Krpe za pod, posude, prašinu i slične tkanine za čišćenje, pletene ili kukičane; prsluci, pojasi za spašavanje i ostali gotovi proizvodi (isključujući higijenske uloške, pelene i slične proizvode)	kg	698	707	800	550	2 755	21
13.93	Proizvodnja tepiha i sagova							
13.93.12.00.00	Tkani sagovi i ostali tkani tekstilni prostirači za pod (isključujući tafting ili čupave)	m ²	33	630	19	47	729	22
13.93.13.00.00	Tafting sagovi i ostali tafting tekstilni prostirači za pod	m ²	1 050	426	392	1 005	2 873	23
13.93.19.90.00	Sagovi i ostali prostirači za pod (isključujući uzlane, tkane, tafting, pustene)	m ²	-	-	-	148	148	24
13.94	Proizvodnja užadi, konopaca, upletenoga konca i mreža							
13.94.11.30.00	Uzice, užad, konopci i kabeli, od sisala ili ostalih tekstilnih vlakana iz porodice agave, od jute ili ostalih likovih vlakana i biljaka tvrdog lista (isključujući upletene uzice)	kg	2 926	2 659	2 675	1 793	10 053	25
13.94.11.60.00	Užad, konopci i kabeli, od polietilena, polipropilena, najlona ili ostalih poliamida ili poliestera, finoće > 50 000 (5 g/m), od ostalih sintetičkih vlakana (isključujući upletene uzice)	kg	24 723	25 363	32 026	21 977	104 089	26
13.94.11.70.00	Uzice od polietilena, polipropilena, najlona ili ostalih poliamida ili poliestera, finoće <= 50 000 (5 g/m); (isključujući upletene uzice)	kg	27 926	26 472	32 571	30 866	117 835	27
13.94.11.90.00	Uzice, užad, konopci i kablovi od tekstilnih materijala (isključujući jutu i ostala likova vlakna, sisal ili ostale biljke tvrdog lista te sintetička vlakna)	kg	1 383	801	606	1 071	3 861	28
13.94.12.33.00	Gotove ribarske mreže od uzice, konopaca i užadi od sintetičkih ili umjetnih vlakana (isključujući mreže za prihvat ribe)	kg	45 773	47 122	51 667	45 340	189 902	29
13.95	Proizvodnja netkanog tekstila i proizvoda od netkanog tekstila, osim odjeće							
13.95.10.10.00	Netkani tekstil, težine <= 25 g/m ² (uključujući proizvode od netkanog tekstila; isključujući odjeću, presvučeni i prekriveni)	kg	7 779	10 760	10 210	8 542	37 291	30
13.95.10.20.00	Netkani tekstil, težine > 25 g/m ² , ali <= 70 g/m ² (uključujući proizvode od netkanog tekstila; isključujući odjeću, presvučeni i prekriveni)	kg	42 879	51 666	46 979	46 032	187 556	31
13.95.10.30.00	Netkani tekstil, težine > 70 g/m ² , ali <= 150 g/m ² (uključujući proizvode od netkanog tekstila; isključujući odjeću, presvučeni i prekriveni)	kg	12 386	11 711	12 845	8 415	45 357	32
13.95.10.50.00	Netkani tekstil, težine > 150 g/m ² (uključujući proizvode od netkanog tekstila) (isključujući odjeću, presvučeni i prekriveni)	kg	5 225	4 382	6 181	4 705	20 493	33
13.96	Proizvodnja ostaloga tehničkog i industrijskog tekstila							
13.96.13.00.00	Gumene niti i uže od gume, prekriveni tekstilom; tekstilna pređa i vrpce impregnirane, prekrivene, presvučene ili obložene gumom ili plastikom	kg	7 998	10 152	10 211	6 609	34 970	34
13.96.14.00.00	Tekstilne tkanine, impregnirane, prevučene ili prekrivene, d. n.	kg	1 791 379	1 828 633	1 928 049	1 643 493	7 191 554	35
13.96.15.00.00	Kord tkanine za autogume od najlonske pređe ili drugih poliamida, poliestera ili viskoznoznog rajona, velike čvrstoće	m ²	7 840 841	8 015 296	8 424 356	7 236 149	31 516 642	36
		kg	417	37	101	204	759	37
13.96.16.20.00	Tekstilna crijeva i sličan cjevasti materijal, impregniran ili neimpregniran, sa ili bez presvlake, zaštita i pribor od ostalih materijala	m ²	83	10	28	57	178	38
		kg	84 194	56 865	57 186	61 703	259 948	39
13.96.17.30.00	Uske tkanine, osim naljepnica, značaka i ostalih sličnih proizvoda	kg	27 936	24 545	25 939	28 392	106 812	40
13.96.17.50.00	Naljepnice, značke i slični proizvodi od tekstilnih materijala (isključujući vezene)	kg	1 690	2 230	2 185	1 975	8 080	41
13.96.17.70.00	Pletenice u metraži; kićanke i ukrasne vrpce, ukrasna pozamanterija (isključujući pletene ili kukičane)	kg	43 815	39 290	49 463	49 743	182 311	42

Od toga za vlastiti račun Of which on own account					Unit of measure	NIPUM codes	NIPUM heading	
I. – III.	IV. – VI.	VII. – IX.	X. – XII.	I. – XII.				
1	31	34	152	162	379	kg	13.92.21.30.00	Sacks and bags, of cotton, used for packing goods
2	155 616	136 547	161 566	149 778	603 507	kg	13.92.21.50.00	Sacks and bags, of knitted or crocheted polyethylene or polypropylene strip, used for packing goods
3	-	-	344	275	619	kg	13.92.21.90.00	Sacks and bags, used for packing goods (excluding of cotton, polyethylene or polypropylene strip)
4	9 921	10 068	13 873	10 749	44 611	m ²	13.92.22.10.00	Tarpaulins, awnings and sunblinds (excluding caravan awnings)
5	7 022	7 282	10 719	8 313	33 336	kg		
6	-	-	-	-	-	m ²	13.92.22.30.00	Tents (including caravan awnings)
10	-	-	-	-	-	kg		
11	6 328	3 757	3 304	2 686	16 075	m ²	13.92.22.50.00	Sails
12	2 557	1 426	1 076	726	5 785	kg		
13	-	-	-	-	-	kg	13.92.23.00.00	Parachutes and rotocutes, parts and accessories (including dirigible parachutes)
14	-	1 353	-	-	1 353	m ²	13.92.24.30.00	Sleeping bags
15	-	581	-	-	581	p/st		
16	679 115	443 255	765 018	647 767	2 535 155	m ²	13.92.24.99.00	Articles of bedding filled other than with feathers or down (including quilts and eiderdowns, cushions, pouffes, pillows) (excluding mattresses, sleeping bags)
17	356 514	233 305	392 701	357 277	1 339 797	p/st		
18	14 980	53 867	46 548	42 609	158 004	kg	13.92.29.52.00	Protective face masks, of textile (including surgical masks and disposable masks, of non-wovens materials)
19	-	-	-	-	-	kg	13.92.29.53.00	Floor-cloths, dish-cloths, dusters and similar cleaning cloths, of non-woven textiles
20	14	121	10	16	161	kg	13.92.29.57.00	Floor-cloths, dish-cloths, dusters and similar cleaning cloths (excluding knitted or crocheted, articles of non-woven textiles)
21	698	707	800	550	2 755	kg	13.92.29.99.00	Floor-cloths, dish-cloths, dusters and similar cleaning cloths, knitted or crocheted; life-jackets, life-belts and other made up articles (excluding sanitary towels and napkins and similar articles)
22	33	630	19	47	729	m ²	13.93	Manufacture of carpets and rugs
23	1 050	426	392	1 005	2 873	m ²	13.93.12.00.00	Woven carpets and other woven textile coverings (excluding tufted or flocked)
24	-	-	-	148	148	m ²	13.93.13.00.00	Tufted carpets and other tufted textile floor coverings
						m ²	13.93.19.90.00	Carpets and other textile floor coverings (excluding knotted, woven, tufted, needlefelt)
25	2 926	2 659	2 675	1 793	10 053	kg	13.94	Manufacture of cordage, rope, twine and netting
						kg	13.94.11.30.00	Twine, cordage, rope or cables, of sisal or other textile fibres of 'agave', of jute or other textile bast fibres and hard leaf fibres (excluding binder or baler twine)
26	24 723	25 363	32 026	21 977	104 089	kg	13.94.11.60.00	Cordage, ropes or cables of polyethylene, polypropylene, nylon or other polyamides or of polyesters measuring > 50 000 decitex, of other synthetic fibres (excluding binder or baler twine)
27	27 926	26 472	32 571	30 866	117 835	kg	13.94.11.70.00	Twines of polyethylene or polypropylene, of nylon or other polyamides or polyesters measuring <= 50 000 decitex (5 g/m) (excluding binder or baler twine)
28	1 383	801	606	1 071	3 861	kg	13.94.11.90.00	Twines, cordage, rope and cables of textile materials (excluding jute and other textile bast fibres, sisal, abaca or other hard leaf fibres, synthetic fibres)
29	45 773	47 122	51 667	45 340	189 902	kg	13.94.12.33.00	Made-up fishing nets from twine, cordage or rope of man-made fibres (excluding fish landing nets)
30	7 779	10 760	10 210	8 542	37 291	kg	13.95	Manufacture of non-wovens and articles made from non-wovens, except apparel
						kg	13.95.10.10.00	Non-wovens of a weight <= 25 g/m2 (including articles made from non-wovens) (excluding articles of apparel, coated or covered)
31	42 879	51 666	46 979	46 032	187 556	kg	13.95.10.20.00	Non-wovens of a weight of > 25 g/m2 but <= 70 g/m2 (including articles made from non-wovens) (excluding articles of apparel, coated or covered)
32	12 386	11 711	12 845	8 415	45 357	kg	13.95.10.30.00	Non-wovens of a weight of > 70 g/m2 but <= 150 g/m2 (including articles made from non-wovens) (excluding articles of apparel, coated or covered)
33	5 225	4 382	6 181	4 705	20 493	kg	13.95.10.50.00	Non-wovens of a weight of > 150 g/m2 (including articles made from non-wovens) (excluding articles of apparel, coated or covered)
34	7 998	10 152	10 211	6 609	34 970	kg	13.96	Manufacture of other technical and industrial textiles
						kg	13.96.13.00.00	Rubber thread and cord, textile covered; textile yarn and strip impregnated, coated, covered or sheathed with rubber or plastics
35	1 791 379	1 828 633	1 928 049	1 643 493	7 191 554	kg	13.96.14.00.00	Textile fabrics, impregnated, coated or covered n.e.c.
36	7 840 841	8 015 296	8 424 356	7 236 149	31 516 642	m ²		
37	417	37	101	204	759	kg	13.96.15.00.00	Tyre cord fabric of high tenacity yarn of nylon or other polyamides, polyesters or viscose rayon
38	83	10	28	57	178	m ²		
39	84 194	56 865	57 186	61 703	259 948	kg	13.96.16.20.00	Textile hosepiping and similar textile tubing, whether or not impregnated or coated, with or without lining, armour or accessories of other materials
40	27 936	24 545	25 939	28 392	106 812	kg	13.96.17.30.00	Narrow woven fabrics other than labels, badges and other similar articles
41	1 690	2 230	2 185	1 975	8 080	kg	13.96.17.50.00	Labels, badges and similar articles in textile materials (excluding embroidered)
42	43 815	39 290	49 463	49 743	182 311	kg	13.96.17.70.00	Braids in the piece; tassels and pompons, ornamental trimmings (excluding knitted or crocheted)

4.1. UKUPNA INDUSTRIJSKA PROIZVODNJA PO TROMJESEČJIMA U 2020., ZA VLASTITI RAČUN I PREMA UGOVORU S NARUČITELJEM
TOTAL INDUSTRIAL PRODUCTION, ON OWN ACCOUNT AND UNDER CONTRACT WITH PRINCIPAL, BY QUARTERS, 2020

(nastavak)
(continued)

Šifra NIPUM-a	Naziv NIPUM-a	Mjerna jedinica	Ukupna proizvodnja u 2020. (za vlastiti račun i prema ugovoru za naručiteljem) Total production in 2020 (on own account and under contract with principal)					
			I. – III.	IV. – VI.	VII. – IX.	X. – XII.	I. – XII.	
13.99	Proizvodnja ostalog tekstila, d. n.							
13.99.13.00.00	Pust, impregniran ili neimpregniran, presvučen, prekriven ili laminiran, d. n.	kg	51 801	36 710	55 320	76 713	220 544	1
13.99.16.00.00	Prošiveni tekstilni proizvodi u metraži (isključujući vezene)	kg	2 743	1 498	831	3 300	8 372	2
		m ²	11 016	6 021	3 503	13 357	33 897	3
14	Proizvodnja odjeće							
14.1	Proizvodnja odjeće, osim krznene odjeće							
14.11	Proizvodnja kožne odjeće							
14.11.10.00.00	Odjevni proizvodi od kože ili od umjetne kože (uključujući kapute i ogrtače; isključujući odjevne dodatke, pokrivala za glavu, obuću)	m ²	1 593	672	3 130	744	6 139	4
		kom.	433	175	861	205	1 674	5
14.11.99.00.00	Podugovarateljski poslovi kao dio proizvodnje kožne odjeće	ef. sati	-	-	20	193	213	6
14.12	Proizvodnja radne odjeće							
14.12.11.20.00	Muški ili dječjački kompleti, od pamuka i sintetičkih ili umjetnih vlakana, za industrijsku ili profesionalnu uporabu	m ²	160 071	154 881	147 153	204 863	666 968	7
		kom.	42 478	40 041	40 745	54 491	177 755	8
14.12.11.30.00	Muške ili dječjačke jakne i sakoi, od pamuka i sintetičkih ili umjetnih vlakana, za industrijsku ili profesionalnu uporabu	m ²	73 943	107 479	82 469	104 740	368 631	9
		kom.	30 729	42 430	32 236	42 260	147 655	10
14.12.12.40.00	Muške ili dječjačke hlače i jahaće hlače, od pamuka i sintetičkih ili umjetnih vlakana, za industrijsku ili profesionalnu uporabu	m ²	71 224	133 379	71 367	100 639	376 609	11
		kom.	45 045	64 604	44 679	54 878	209 206	12
14.12.12.50.00	Muške ili dječjačke hlače s naramenicama, od pamuka i sintetičkih ili umjetnih vlakana, za industrijsku ili profesionalnu uporabu	m ²	27 141	39 125	27 701	45 877	139 844	13
		kom.	14 524	21 065	16 919	25 469	77 977	14
14.12.21.20.00	Ženski ili djevojački kompleti, od pamuka i sintetičkih ili umjetnih vlakana, za industrijsku ili profesionalnu uporabu	m ²	39 185	43 502	48 565	51 173	182 425	15
		kom.	11 203	10 778	15 981	14 374	52 336	16
14.12.21.30.00	Ženske ili djevojačke jakne i sakoi, od pamuka i sintetičkih ili umjetnih vlakana, za industrijsku ili profesionalnu uporabu	m ²	34 066	31 356	26 310	33 055	124 787	17
		kom.	13 603	11 747	10 112	12 821	48 283	18
14.12.22.40.00	Ženske ili djevojačke hlače i jahaće hlače, od pamuka i sintetičkih ili umjetnih vlakana, za industrijsku ili profesionalnu uporabu	m ²	26 282	28 203	17 134	20 820	92 439	19
		kom.	16 146	14 643	10 051	11 177	52 017	20
14.12.22.50.00	Ženske ili djevojačke hlače s naramenicama, od pamuka i sintetičkih ili umjetnih vlakana, za industrijsku ili profesionalnu uporabu	m ²	7 025	8 071	7 779	9 949	32 824	21
		kom.	3 122	3 587	3 458	4 422	14 589	22
14.12.30.13.00	Muška ili dječjačka ostala odjeća, od pamuka ili sintetičkih ili umjetnih vlakana, za industrijsku ili profesionalnu uporabu	m ²	65 714	122 767	112 219	94 421	395 121	23
		kom.	39 704	78 957	71 595	87 136	277 392	24
14.12.30.23.00	Ženska ili djevojačka ostala odjeća, od pamuka ili sintetičkih ili umjetnih vlakana, za industrijsku ili profesionalnu uporabu	m ²	26 286	34 954	27 422	32 580	121 242	25
		kom.	14 137	18 168	13 720	18 866	64 891	26
14.13	Proizvodnja ostale vanjske odjeće							
14.13.11.10.00	Muški ili dječjački kaputi, kratki kaputi, pelerine, ogrtači i slični proizvodi, od pletenih ili kukičanih tkanina (isključujući jakne i sakoe, vjetrovke s kapuljačom i ostale vjetrovke)	m ²	9 309	6 150	2 074	2 896	20 429	27
		kom.	5 476	3 483	1 179	1 480	11 618	28
14.13.12.30.00	Muške ili dječjačke jakne i sakoi, od pletenih ili kukičanih tkanina	m ²	5 418	6 971	4 024	41	16 454	29
		kom.	3 010	3 873	2 236	22	9 141	30
14.13.12.60.00	Muška ili dječjačka odijela i kompleti, od pletenih ili kukičanih tkanina	m ²	16	-	35	92	143	31
		kom.	7	-	16	32	55	32
14.13.12.70.00	Muške ili dječjačke hlače, jahaće hlače, kratke hlače i hlače s naramenicama, od pletenih ili kukičanih materijala	m ²	5 870	6 246	4 854	2 890	19 860	33
		kom.	5 248	5 752	4 342	2 231	17 573	34
14.13.13.10.00	Ženski ili djevojački kaputi, kratki kaputi, pelerine, ogrtači i slični proizvodi, od pletenih ili kukičanih tkanina (isključujući jakne i sakoe)	m ²	487	-	1 047	1 272	2 806	35
		kom.	187	-	473	488	1 148	36
14.13.13.20.00	Ženske ili djevojački prsluci, vjetrovke s kapuljačom, skijaške jakne, vjetrovke i slični proizvodi, od pletenih ili kukičanih tkanina (isključujući jakne i sakoe)	m ²	389	70	330	3 211	4 000	37
		kom.	144	41	220	2 286	2 691	38
14.13.14.30.00	Ženske ili djevojačke jakne i sakoi, od pletenih ili kukičanih tkanina	m ²	25 600	23 202	18 671	16 514	83 987	39
		kom.	16 201	14 643	11 582	10 580	53 006	40
14.13.14.60.00	Ženska ili djevojačka odijela i kompleti, od pletenih ili kukičanih tkanina	m ²	-	-	-	-	-	41
		kom.	-	-	-	-	-	42
14.13.14.70.00	Ženske ili djevojačke haljine, od pletenih ili kukičanih tkanina	m ²	64 657	15 125	12 541	13 175	105 498	43
		kom.	47 150	12 210	8 131	10 397	77 888	44

Od toga za vlastiti račun Of which on own account					Unit of mesure	NIPUM codes	NIPUM heading	
I. – III.	IV. – VI.	VII. – IX.	X. – XII.	I. – XII.				
1	51 801	36 710	55 320	76 713	220 544	kg	13.99 13.99.13.00.00	Manufacture of other textiles n.e.c. Felt, whether or not impregnated, coated, covered or laminated, n.e.c.
2	2 743	1 498	831	3 300	8 372	kg	13.99.16.00.00	Quilted textile products in the piece (excluding embroidery)
3	11 016	6 021	3 503	13 357	33 897	m ²	14	Manufacture of wearing apparel
							14.1	Manufacture of wearing apparel, except fur apparel
							14.11	Manufacture of leather clothes
4	248	172	326	100	846	m ²	14.11.10.00.00	Articles of apparel of leather or of composition leather (including coats and overcoats) (excluding clothing accessories, headgear, footwear)
5	49	32	60	21	162	p/st		
6	-	-	20	193	213	eff. hrs	14.11.99.00.00	Sub-contracted operations as part of manufacturing of leather clothes
							14.12	Manufacture of workwear
7	146 591	153 857	147 153	200 563	648 164	m ²	14.12.11.20.00	Men's or boys' ensembles, of cotton or man-made fibres, for industrial and occupational wear
8	38 571	39 561	40 745	53 332	172 209	p/st		
9	38 887	62 952	42 602	62 105	206 546	m ²	14.12.11.30.00	Men's or boys' jackets and blazers, of cotton or man-made fibres, for industrial and occupational wear
10	15 409	24 562	16 443	25 386	81 800	p/st		
11	61 737	122 210	57 125	82 605	323 677	m ²	14.12.12.40.00	Men's or boys' trousers and breeches, of cotton or man-made fibres, for industrial or occupational wear
12	30 338	55 234	30 260	40 930	156 762	p/st		
13	22 986	32 736	19 284	44 659	119 665	m ²	14.12.12.50.00	Men's or boys' bib and brace overalls, of cotton or man-made fibres, for industrial or occupational wear
14	11 754	16 806	11 368	24 689	64 617	p/st		
15	39 185	42 956	48 565	51 173	181 879	m ²	14.12.21.20.00	Women's or girls' ensembles, of cotton or man-made fibres, for industrial or occupational wear
16	11 203	10 475	15 981	14 374	52 033	p/st		
17	33 413	31 356	26 310	32 783	123 862	m ²	14.12.21.30.00	Women's or girls' jackets and blazers, of cotton or man-made fibres, for industrial or occupational wear
18	12 912	11 747	10 112	12 670	47 441	p/st		
19	23 226	26 902	16 251	19 963	86 342	m ²	14.12.22.40.00	Women's or girls' trousers and breeches, of cotton or man-made fibres, for industrial or occupational wear
20	14 302	14 101	9 683	10 782	48 868	p/st		
21	7 025	8 071	7 779	9 949	32 824	m ²	14.12.22.50.00	Women's or girls' bib and brace overalls, of cotton or man-made fibres, for industrial or occupational wear
22	3 122	3 587	3 458	4 422	14 589	p/st		
23	52 970	111 000	89 145	85 154	338 269	m ²	14.12.30.13.00	Men's or boys' other garments, of cotton or man-made fibres, for industrial or occupational wear
24	33 515	72 909	58 446	82 317	247 187	p/st		
25	26 286	33 170	27 245	30 542	117 243	m ²	14.12.30.23.00	Women's or girls' other garments, of cotton or man-made fibres, for industrial or occupational wear
26	14 137	16 885	13 602	17 298	61 922	p/st		
27	-	-	176	171	347	m ²	14.13 14.13.11.10.00	Manufacture of other outerwear Men's or boys' overcoats, car-coats, capes, cloaks and similar articles, of knitted or crocheted textiles (excluding jackets and blazers, anoraks, wind-cheaters and wind-jackets)
28	-	-	63	61	124	p/st		
29	5 418	6 971	4 024	41	16 454	m ²	14.13.12.30.00	Men's or boys' jackets and blazers, of knitted or crocheted textiles
30	3 010	3 873	2 236	22	9 141	p/st		
31	16	-	35	92	143	m ²	14.13.12.60.00	Men's or boys' suits and ensembles, of knitted or crocheted textiles
32	7	-	16	32	55	p/st		
33	26	35	8	4	73	m ²	14.13.12.70.00	Men's or boys' trousers, breeches, shorts, bib and brace overalls, of knitted or crocheted textiles
34	17	20	8	2	47	p/st		
35	487	-	807	980	2 274	m ²	14.13.13.10.00	Women's or girls' overcoats, car-coats, capes, cloaks and similar articles, of knitted or crocheted textiles (excluding jackets and blazers)
36	187	-	353	349	889	p/st		
37	389	-	-	262	651	m ²	14.13.13.20.00	Women's or girls' waistcoats, anoraks, ski-jackets, wind-cheaters, wind-jackets and similar articles, of knitted or crocheted textiles (excluding jackets and blazers)
38	144	-	-	97	241	p/st		
39	16 097	14 523	10 170	5 926	46 716	m ²	14.13.14.30.00	Women's or girls' jackets and blazers, of knitted or crocheted textiles
40	10 261	9 321	6 385	3 823	29 790	p/st		
41	-	-	-	-	-	m ²	14.13.14.60.00	Women's or girls' suits and ensembles, of knitted or crocheted textiles
42	-	-	-	-	-	p/st		
43	21 886	5 812	1 810	2 278	31 786	m ²	14.13.14.70.00	Women's or girls' dresses, of knitted or crocheted textiles
44	19 210	5 780	1 793	2 085	28 868	p/st		

4.1. UKUPNA INDUSTRIJSKA PROIZVODNJA PO TROMJESEČJIMA U 2020., ZA VLASTITI RAČUN I PREMA UGOVORU S NARUČITELJEM
TOTAL INDUSTRIAL PRODUCTION, ON OWN ACCOUNT AND UNDER CONTRACT WITH PRINCIPAL, BY QUARTERS, 2020

(nastavak)
(continued)

Šifra NIPUM-a	Naziv NIPUM-a	Mjerna jedinica	Ukupna proizvodnja u 2020. (za vlastiti račun i prema ugovoru za naručiteljem) Total production in 2020 (on own account and under contract with principal)					
			I. – III.	IV. – VI.	VII. – IX.	X. – XII.	I. – XII.	
14.13.14.80.00	Ženske ili djevojačke suknje i suknja-hlače, od pletenih ili kukičanih tkanina	m ²	5 254	10 335	7 272	3 394	26 255	1
		kom.	8 183	13 144	7 179	3 662	32 168	2
14.13.14.90.00	Ženske ili djevojačke hlače, jahaće hlače, kratke hlače i hlače s naramenicama, od pletenih ili kukičanih materijala	m ²	27 053	18 938	36 312	33 913	116 216	3
		kom.	20 439	16 899	29 252	30 020	96 610	4
14.13.21.15.00	Muške ili dječjačke kišne kabanice, kaputi, kratki kaputi, pelerine itd.	m ²	2 756	14	16 128	4 002	22 900	5
		kom.	1 083	4	4 081	1 138	6 306	6
14.13.21.30.00	Muški ili dječjački prsluci, vjetrovke s kapuljačom, skijaške jakne, vjetrovke i slični proizvodi (isključujući jakne i sakoe, pletene ili kukičane, impregnirane, prevučene ili gumirane)	m ²	800	1 343	1 778	882	4 803	7
		kom.	578	978	1 507	692	3 755	8
14.13.22.00.00	Muška ili dječjačka odijela i kompleti (isključujući pletena ili kukičana)	m ²	37 525	17 257	53 678	28 181	136 641	9
		kom.	8 473	6 666	14 538	6 867	36 544	10
14.13.23.00.00	Muške ili dječjačke jakne i sakoi (isključujući pletene ili kukičane)	m ²	189 394	87 486	115 695	80 706	473 281	11
		kom.	68 320	34 712	44 779	31 469	179 280	12
14.13.24.42.00	Muške ili dječjačke hlače i jahaće hlače, od traper-platna (isključujući za industrijsku ili profesionalnu uporabu)	m ²	2 036	4 482	4 753	2 630	13 901	13
		kom.	1 696	3 734	3 960	2 151	11 541	14
14.13.24.44.00	Muške ili dječjačke hlače, jahaće hlače i kratke hlače, od vune ili fine životinjske dlake (isključujući pletene ili kukičane te za industrijsku ili profesionalnu uporabu)	m ²	94 610	63 517	54 567	53 865	266 559	15
		kom.	49 079	33 737	29 050	26 970	138 836	16
14.13.24.45.00	Muške ili dječjačke hlače i jahaće hlače, od sintetičkih ili umjetnih vlakana (isključujući pletene ili kukičane te za industrijsku ili profesionalnu uporabu)	m ²	67	29	-	4	100	17
		kom.	38	16	-	2	56	18
14.13.24.48.00	Muške ili dječjačke hlače i jahaće hlače, od pamuka (isključujući traper-platno, pletene ili kukičane)	m ²	14 119	14 763	17 937	17 437	64 256	19
		kom.	10 131	10 011	12 110	11 826	44 078	20
14.13.24.49.00	Muške ili dječjačke hlače, jahaće hlače, kratke hlače i hlače s naramenicama, od ostalih materijala (isključujući od vune, pamuka i sintetičkih ili umjetnih vlakana te pletene ili kukičane)	m ²	7 940	6 541	9 907	22 282	46 670	21
		kom.	14 111	11 482	16 041	22 253	63 887	22
14.13.24.60.00	Muške ili dječjačke kratke hlače, od pamuka i sintetičkih ili umjetnih vlakana (isključujući pletene ili kukičane)	m ²	4 056	4 022	4 736	2 777	15 591	23
		kom.	5 312	3 592	4 604	3 342	16 850	24
14.13.31.15.00	Ženske ili djevojačke kišne kabanice i kaputi itd.	m ²	5 205	2 399	15 647	22 503	45 754	25
		kom.	1 676	777	4 739	5 573	12 765	26
14.13.31.30.00	Ženski ili djevojački prsluci, vjetrovke s kapuljačom, skijaške jakne, vjetrovke i slični proizvodi (isključujući jakne i sakoe, pletene ili kukičane, impregnirane, prevučene ili gumirane)	m ²	221	370	555	-	1 146	27
		kom.	201	310	543	-	1 054	28
14.13.32.00.00	Ženska ili djevojačka odijela i kompleti (isključujući pletene ili kukičane)	m ²	13	8	2 875	590	3 486	29
		kom.	5	3	1 303	155	1 466	30
14.13.33.30.00	Ženske ili djevojačke jakne i sakoi (isključujući pletene ili kukičane)	m ²	103 129	68 312	63 622	54 864	289 927	31
		kom.	45 728	31 249	28 849	24 124	129 950	32
14.13.34.70.00	Ženske ili djevojačke haljine (isključujući pletene ili kukičane)	m ²	65 004	37 502	23 321	30 184	156 011	33
		kom.	32 172	19 490	10 307	13 879	75 848	34
14.13.34.80.00	Ženske ili djevojačke suknje i suknja-hlače (isključujući pletene ili kukičane)	m ²	8 528	5 606	9 107	4 329	27 570	35
		kom.	6 940	4 652	6 673	3 242	21 507	36
14.13.35.42.00	Ženske ili djevojačke hlače i jahaće hlače, od traper-platna (isključujući za industrijsku ili profesionalnu uporabu)	m ²	2 635	4 622	5 156	2 649	15 062	37
		kom.	2 103	3 720	4 087	2 058	11 968	38
14.13.35.48.00	Ženske ili djevojačke hlače i jahaće hlače, od pamuka (isključujući traper-platno te za industrijsku ili profesionalnu uporabu)	m ²	9 932	8 275	11 091	14 277	43 575	39
		kom.	8 005	6 273	8 171	10 752	33 201	40
14.13.35.49.00	Ženske ili djevojačke hlače i jahaće hlače, od vune ili fine životinjske dlake, sintetičkih vlakana ili umjetnih vlakana (isključujući kukičane ili pletene te za industrijsku ili profesionalnu uporabu)	m ²	46 640	57 959	47 527	43 538	195 664	41
		kom.	37 109	44 301	37 682	31 955	151 047	42
14.13.35.51.00	Ženske ili djevojačke hlače s naramenicama, od pamuka (isključujući pletene ili kukičane te za industrijsku ili profesionalnu uporabu)	m ²	-	-	-	-	-	43
		kom.	-	-	-	-	-	44
14.13.35.61.00	Ženske ili djevojačke kratke hlače, od pamuka (isključujući pletene ili kukičane)	m ²	-	-	-	-	-	45
		kom.	-	-	-	-	-	46

Od toga za vlastiti račun Of which on own account					Unit of measure	NIPUM codes	NIPUM heading	
I. – III.	IV. – VI.	VII. – IX.	X. – XII.	I. – XII.				
1	3 969	3 459	536	634	8 598	m ²	14.13.14.80.00	Women's or girls' skirts and divided skirts, of knitted or crocheted textiles
2	6 923	6 290	964	1 153	15 330	p/st		
3	5	3 149	1 133	5 251	9 538	m ²	14.13.14.90.00	Women's or girls' trousers, breeches, shorts, bib and brace overalls, of knitted or crocheted textiles
4	40	4 085	1 468	6 801	12 394	p/st		
5	144	14	7 141	3 776	11 075	m ²	14.13.21.15.00	Men's or boys' raincoats, overcoats, car-coats, capes, etc.
6	39	4	2 084	1 088	3 215	p/st		
7	800	803	764	358	2 725	m ²	14.13.21.30.00	Men's or boys' waistcoats, anoraks, ski-jackets, wind-jackets and similar articles (excluding jackets and blazers, knitted or crocheted, impregnated, coated, covered, laminated or rubberised)
8	578	528	612	243	1 961	p/st		
9	19 936	7 199	43 826	23 734	94 695	m ²	14.13.22.00.00	Men's or boys' suits & ensembles (excluding knitted or crocheted)
10	4 181	3 982	12 349	5 879	26 391	p/st		
11	81 664	49 713	58 684	42 897	232 958	m ²	14.13.23.00.00	Men's or boys' jackets and blazers (excluding knitted or crocheted)
12	31 551	20 898	24 648	17 970	95 067	p/st		
13	2 036	4 482	4 753	2 630	13 901	m ²	14.13.24.42.00	Men's or boys' trousers and breeches, of denim (excluding for industrial or occupational wear)
14	1 696	3 734	3 960	2 151	11 541	p/st		
15	59 998	40 653	46 181	45 455	192 287	m ²	14.13.24.44.00	Men's or boys' trousers, breeches and shorts, of wool or fine animal hair (excluding knitted or crocheted, for industrial or occupational wear)
16	31 773	22 305	24 857	22 765	101 700	p/st		
17	67	29	-	4	100	m ²	14.13.24.45.00	Men's or boys' trousers and breeches, of man-made fibres (excluding knitted or crocheted, for industrial or occupational wear)
18	38	16	-	2	56	p/st		
19	2 846	116	2 097	4 475	9 534	m ²	14.13.24.48.00	Men's or boys' trousers and breeches, of cotton (excluding denim, knitted or crocheted)
20	1 518	53	1 036	1 909	4 516	p/st		
21	-	-	-	-	-	m ²	14.13.24.49.00	Men's or boys' trousers, breeches, shorts and bib and brace overalls (excluding of wool, cotton and man-made fibres, knitted or crocheted)
22	-	-	-	-	-	p/st		
23	2 396	3 814	4 172	1 896	12 278	m ²	14.13.24.60.00	Men's or boys' shorts, of cotton or man-made fibres (excluding knitted or crocheted)
24	1 992	3 176	3 476	1 580	10 224	p/st		
25	5 183	2 381	13 516	21 473	42 553	m ²	14.13.31.15.00	Woman's or girls' raincoats and overcoats, etc
26	1 671	773	4 125	5 344	11 913	p/st		
27	1	-	85	-	86	m ²	14.13.31.30.00	Women's or girls' waistcoats, anoraks, ski-jackets, wind-jackets and similar articles (excluding jackets and blazers, knitted or crocheted, impregnated, coated, covered, laminated or rubberised)
28	1	-	110	-	111	p/st		
29	13	8	325	590	936	m ²	14.13.32.00.00	Women's or girls' suits & ensembles (excluding knitted or crocheted)
30	5	3	283	155	446	p/st		
31	33 594	18 321	18 430	14 374	84 719	m ²	14.13.33.30.00	Women's or girls' jackets and blazers (excluding knitted or crocheted)
32	16 322	11 089	10 423	7 703	45 537	p/st		
33	33 506	19 534	14 879	15 817	83 736	m ²	14.13.34.70.00	Women's or girls' dresses (excluding knitted or crocheted)
34	14 596	8 771	6 122	6 290	35 779	p/st		
35	3 694	2 391	4 340	3 830	14 255	m ²	14.13.34.80.00	Women's or girls' skirts and divided skirts (excluding knitted or crocheted)
36	2 487	1 328	2 838	2 940	9 593	p/st		
37	2 635	4 622	5 156	2 649	15 062	m ²	14.13.35.42.00	Women's or girls' trousers and breeches, of denim (excluding for industrial or occupational wear)
38	2 103	3 720	4 087	2 058	11 968	p/st		
39	4 518	5 279	6 130	5 727	21 654	m ²	14.13.35.48.00	Women's or girls' trousers and breeches, of cotton (excluding denim, for industrial or occupational wear)
40	3 337	3 906	4 681	3 802	15 726	p/st		
41	25 551	14 646	17 002	10 305	67 504	m ²	14.13.35.49.00	Women's or girls' trousers and breeches, of wool or fine animal hair or man-made fibres (excluding knitted or crocheted and for industrial and occupational wear)
42	20 889	10 991	14 206	6 393	52 479	p/st		
43	-	-	-	-	-	m ²	14.13.35.51.00	Women's or girls' bib and brace overalls, of cotton (excluding knitted or crocheted, for industrial or occupational wear)
44	-	-	-	-	-	p/st		
45	-	-	-	-	-	m ²	14.13.35.61.00	Women's or girls' shorts, of cotton (excluding knitted and crocheted)
46	-	-	-	-	-	p/st		

4.1. UKUPNA INDUSTRIJSKA PROIZVODNJA PO TROMJESEČJIMA U 2020., ZA VLASTITI RAČUN I PREMA UGOVORU S NARUČITELJEM
TOTAL INDUSTRIAL PRODUCTION, ON OWN ACCOUNT AND UNDER CONTRACT WITH PRINCIPAL, BY QUARTERS, 2020

(nastavak)
(continued)

Šifra NIPUM-a	Naziv NIPUM-a	Mjerna jedinica	Ukupna proizvodnja u 2020. (za vlastiti račun i prema ugovoru za naručiteljem) Total production in 2020 (on own account and under contract with principal)					
			I. – III.	IV. – VI.	VII. – IX.	X. – XII.	I. – XII.	
14.13.35.65.00	Ženske ili djevojačke kratke hlače, od sintetičkih ili umjetnih vlakana (isključujući pletene ili kukičane)	m ²	2 618	469	650	616	4 353	1
		kom.	4 992	781	1 240	1 560	8 573	2
14.13.35.69.00	Ženske ili djevojačke hlače, jahaće hlače i hlače s naramenicama, od ostalih tkanina (isključujući pamuk, vunu ili finu životinjsku dlaku, sintetička ili umjetna vlakna te pletene ili kukičane)	m ²	3 329	1 789	1 652	2 276	9 046	3
		kom.	3 149	1 517	2 525	1 844	9 035	4
14.13.99.00.00	Podugovarateljski poslovi kao dio proizvodnje vanjske odjeće	ef. sati	22 066	22 527	22 224	21 252	88 069	5
14.14	Proizvodnja rublja							
14.14.12.20.00	Muške ili dječjačke gaće i slip-gaće, od pletenih ili kukičanih tkanina (uključujući gaće s kratkim nogavicama)	kg	30 445	23 467	31 342	33 220	118 474	6
		kom.	278 051	252 496	304 215	307 963	1 142 725	7
14.14.12.30.00	Muške ili dječjačke košulje za spavanje i pidžame, od pletenih ili kukičanih tkanina	kg	4 886	5 229	4 654	6 049	20 818	8
		kom.	9 380	8 946	7 828	11 259	37 413	9
14.14.12.40.00	Muški ili dječjački kućni ogrtači, ogrtači za kupanje i slični proizvodi, od pletenih ili kukičanih tkanina	kg	120	-	7	133	260	10
		kom.	150	-	10	172	332	11
14.14.13.10.00	Ženske ili djevojačke bluze, košulje i košulje bluze, od pletenih ili kukičanih tkanina	kg	5 879	5 635	4 154	4 098	19 766	12
		kom.	18 804	16 278	13 174	12 734	60 990	13
14.14.14.20.00	Ženske ili djevojačke gaće i slip-gaće, od pletenih ili kukičanih tkanina (uključujući gaće s kratkim nogavicama)	kg	48 370	42 691	51 274	49 398	191 733	14
		kom.	839 451	806 572	1 011 165	814 350	3 471 538	15
14.14.14.30.00	Ženske ili djevojačke spavačice i pidžame, od pletenih ili kukičanih tkanina	kg	34 095	18 513	25 364	25 116	103 088	16
		kom.	88 343	41 297	60 736	57 700	248 076	17
14.14.14.40.00	Ženski ili djevojački negližezi, ogrtači za kupanje, kućni ogrtači i slični proizvodi, od pletenih ili kukičanih tkanina	kg	1 482	895	1 928	1 235	5 540	18
		kom.	2 297	1 810	3 531	2 110	9 748	19
14.14.14.50.00	Ženski ili djevojački kombinei i podsuknje, od pletenih ili kukičanih tkanina	kg	1 450	1 157	1 097	1 080	4 784	20
		kom.	12 903	7 958	8 784	9 919	39 564	21
14.14.21.00.00	Muške ili dječjačke košulje (isključujući pletene ili kukičane)	m ²	145 532	71 199	69 707	69 332	355 770	22
		kom.	88 913	42 287	43 028	41 349	215 577	23
14.14.22.20.00	Muške ili dječjačke gaće i slip-gaće (uključujući gaće s kratkim nogavicama; isključujući pletene ili kukičane)	m ²	-	-	-	-	-	24
		kom.	-	-	-	-	-	25
14.14.22.30.00	Muške ili dječjačke košulje za spavanje i pidžame (isključujući pletene ili kukičane)	m ²	1 152	1 361	492	1 166	4 171	26
		kom.	584	843	232	682	2 341	27
14.14.22.40.00	Muške ili dječjačke potkošulje, ogrtači za kupanje, kućni ogrtači i slični proizvodi (isključujući pletene ili kukičane)	m ²	380	1 561	2 689	13 837	18 467	28
		kom.	230	935	1 610	8 292	11 067	29
14.14.23.00.00	Ženske ili djevojačke bluze, košulje i košulje bluze (isključujući pletene ili kukičane)	m ²	78 365	49 788	65 633	65 236	259 022	30
		kom.	56 648	36 240	47 498	46 723	187 109	31
14.14.24.30.00	Ženske ili djevojačke spavačice i pidžame (isključujući pletene ili kukičane)	m ²	5 994	1 830	5 447	7 061	20 332	32
		kom.	4 004	964	2 460	5 306	12 734	33
14.14.24.50.00	Ženski ili djevojački kombinei i podsuknje (isključujući pletene ili kukičane)	m ²	-	-	204	-	204	34
		kom.	-	-	717	-	717	35
14.14.24.60.00	Ženske ili djevojačke potkošulje, gaće i slip-gaće, negližezi, ogrtači za kupanje, kućni ogrtači i slični proizvodi, od pamuka (isključujući pletene ili kukičane)	m ²	6 419	11 985	22 310	16 596	57 310	36
		kom.	13 813	30 376	61 052	48 445	153 686	37
14.14.24.80.00	Ženski ili djevojački negližezi, ogrtači za kupanje, kućni ogrtači, potkošulje, gaće i slip-gaće (uključujući gaće s kratkim nogavicama), od sintetičkih ili umjetnih vlakana (isključujući pletene ili kukičane)	m ²	164	120	111	274	669	38
		kom.	354	52	129	234	769	39
14.14.24.89.00	Ženske ili djevojačke potkošulje, gaće i slip-gaće, negližezi, ogrtači za kupanje, kućni ogrtači i slični proizvodi, od ostalih tkanina (isključujući pamuk, sintetička ili umjetna vlakna, pletene ili kukičane)	m ²	2 975	2 116	6 997	16 788	28 876	40
		kom.	3 719	2 646	11 352	20 988	38 705	41

Od toga za vlastiti račun Of which on own account					Unit of measure	NIPUM codes	NIPUM heading	
I. – III.	IV. – VI.	VII. – IX.	X. – XII.	I. – XII.				
1	-	-	-	61	61	m ²	14.13.35.65.00	Women's or girls' shorts, of man-made fibres (excluding knitted or crocheted)
2	-	-	-	34	34	p/st		
3	2 309	1 197	193	286	3 985	m ²	14.13.35.69.00	Women's or girls' trousers, breeches, bib and brace overalls, of textiles (excluding cotton, wool or fine animal hair, man-made fibres, knitted or crocheted)
4	1 449	532	93	127	2 201	p/st		
5	22 066	22 527	22 224	21 252	88 069	eff. hrs	14.13.99.00.00	Sub-contracted operations as part of manufacturing of outerwear
6	11 576	10 892	17 681	17 442	57 591	kg	14.14.12.20.00	Men's or boys' underpants and briefs, of knitted or crocheted textiles (including boxer shorts)
7	100 529	91 153	146 339	136 867	474 888	p/st		
8	4 724	5 229	4 654	5 205	19 812	kg	14.14.12.30.00	Men's or boys' nightshirts and pyjamas, of knitted or crocheted textiles
9	8 975	8 946	7 828	9 364	35 113	p/st		
10	120	-	7	133	260	kg	14.14.12.40.00	Men's or boys' dressing gowns, bathrobes and similar articles, of knitted or crocheted textiles
11	150	-	10	172	332	p/st		
12	654	1 838	-	14	2 506	kg	14.14.13.10.00	Women's or girls' blouses, shirts and shirt-blouses, knitted or crocheted
13	2 708	4 323	-	52	7 083	p/st		
14	16 083	13 118	22 280	18 782	70 263	kg	14.14.14.20.00	Women's or girls' briefs and panties, of knitted or crocheted textiles (including boxer shorts)
15	290 509	288 835	553 041	377 653	1 510 038	p/st		
16	22 857	15 037	20 933	16 824	75 651	kg	14.14.14.30.00	Women's or girls' nighties and pyjamas, of knitted or crocheted textiles
17	52 178	34 653	50 667	39 701	177 199	p/st		
18	877	70	444	453	1 844	kg	14.14.14.40.00	Women's or girls' negligees, bathrobes, dressing gowns and similar articles, of knitted or crocheted textiles
19	1 176	140	785	660	2 761	p/st		
20	1 450	1 157	1 097	1 080	4 784	kg	14.14.14.50.00	Women's or girls' slips and petticoats, of knitted or crocheted textiles
21	12 903	7 958	8 784	9 919	39 564	p/st		
22	11 466	30 318	15 800	19 468	77 052	m ²	14.14.21.00.00	Men's or boys' shirts (excluding knitted or crocheted)
23	6 180	16 619	9 195	11 101	43 095	p/st		
24	-	-	-	-	-	m ²	14.14.22.20.00	Men's or boys' underpants and briefs (including boxer shorts) (excluding knitted or crocheted)
25	-	-	-	-	-	p/st		
26	476	62	144	90	772	m ²	14.14.22.30.00	Men's or boys' nightshirts and pyjamas (excluding knitted or crocheted)
27	162	20	40	50	272	p/st		
28	380	668	1 687	1 001	3 736	m ²	14.14.22.40.00	Men's or boys' singlets, vests, bathrobes, dressing gowns and similar articles (excluding knitted or crocheted)
29	230	400	1 010	600	2 240	p/st		
30	14 045	10 754	11 866	13 813	50 478	m ²	14.14.23.00.00	Women's or girls' blouses, shirts and shirt-blouses (excluding knitted or crocheted)
31	8 873	6 998	7 775	7 599	31 245	p/st		
32	437	-	2 484	811	3 732	m ²	14.14.24.30.00	Women's or girls' nightdresses and pyjamas (excluding knitted or crocheted)
33	240	-	828	634	1 702	p/st		
34	-	-	-	-	-	m ²	14.14.24.50.00	Women's or girls' slips and petticoats (excluding knitted or crocheted)
35	-	-	-	-	-	p/st		
36	1 152	1 792	2 503	243	5 690	m ²	14.14.24.60.00	Women's or girls' singlets and other vests, briefs, panties, negligees, bathrobes, dressing gowns, housecoats and similar articles of cotton (excluding knitted or crocheted)
37	720	1 120	1 560	150	3 550	p/st		
38	-	-	-	-	-	m ²	14.14.24.80.00	Women's or girls' negligees, bathrobes, dressing gowns, singlets, vests, briefs and panties (including boxer shorts), of man-made fibres (excluding knitted or crocheted)
39	-	-	-	-	-	p/st		
40	-	-	-	-	-	m ²	14.14.24.89.00	Women's or girls' singlets, vests, briefs, panties, negligees, bathrobes, dressing gowns and similar articles, of textiles (excluding cotton, man-made fibres, knitted or crocheted)
41	-	-	-	-	-	p/st		

4.1. UKUPNA INDUSTRIJSKA PROIZVODNJA PO TROMJESEČJIMA U 2020., ZA VLASTITI RAČUN I PREMA UGOVORU S NARUČITELJEM
TOTAL INDUSTRIAL PRODUCTION, ON OWN ACCOUNT AND UNDER CONTRACT WITH PRINCIPAL, BY QUARTERS, 2020

(nastavak)
 (continued)

Šifra NIPUM-a	Naziv NIPUM-a	Mjerna jedinica	Ukupna proizvodnja u 2020. (za vlastiti račun i prema ugovoru za naručiteljem) Total production in 2020 (on own account and under contract with principal)					
			I. – III.	IV. – VI.	VII. – IX.	X. – XII.	I. – XII.	
14.14.25.30.00	Grudnjaci	m ²	14 864	17 071	19 478	15 307	66 720	1
		kom.	116 032	128 339	150 863	117 576	512 810	2
14.14.25.50.00	Pojasi i steznici (uključujući bodi s remenjem za podešavanje)	m ²	3 246	4 485	3 720	4 762	16 213	3
		kom.	7 326	8 545	8 111	6 988	30 970	4
14.14.30.00.00	T-majice i potkošulje, pletene ili kukičane	kg	186 766	149 168	134 020	148 940	618 894	5
		kom.	848 700	691 516	693 843	815 801	3 049 860	6
14.14.99.00.00	Podugovarateljski poslovi kao dio proizvodnje rublja	ef. sati	3 925	4 865	2 958	4 189	15 937	7
14.19	Proizvodnja ostale odjeće i pribora za odjeću							
14.19.11.00.00	Dječja odjeća i odjevni dodaci, pletena ili kukičana (uključujući majice, odjeću za igru, gaće, bodi, rukavice, vanjsku odjeću; za djecu visine <= 86 cm)	m ²	34 793	26 706	29 324	35 212	126 035	8
		kom.	87 977	82 625	86 692	91 784	349 078	9
14.19.12.10.00	Trenirke od pletenih ili kukičanih tkanina	kg	13 407	10 745	14 206	19 424	57 782	10
		kom.	8 979	7 215	9 744	16 537	42 475	11
14.19.12.40.00	Muški ili dječjački kupaći kostimi, od pletenih ili kukičanih tkanina	kg	81	8	8	-	97	12
		kom.	529	68	44	-	641	13
14.19.12.50.00	Ženski ili djevojački kupaći kostimi, od pletenih ili kukičanih tkanina	kg	270 725	200 314	154 895	240 171	866 105	14
		kom.	3 477 965	2 501 808	1 808 137	2 881 835	10 669 745	15
14.19.12.90.00	Ostala odjeća, pletena ili kukičana (uključujući bodi s dugim rukavima)	kg	4 273	7 994	3 871	7 168	23 306	16
14.19.13.00.00	Rukavice s prstima, s jednim prstom ili bez prstiju, pletene ili kukičane	kg	355	218	21	993	1 587	17
		pari	76 350	54 208	4 702	165 749	301 009	18
14.19.19.30.00	Šalovi, marame, velovi i slično, od pletenih ili kukičanih tkanina	m ²	97	-	1 916	4 066	6 079	19
		kom.	102	-	5 031	9 971	15 104	20
14.19.21.50.00	Dječja odjeća i odjevni dodaci, od tkanina, ne pletena ili kukičana (za djecu visine <= 86 cm), uključujući majice, odjeću za igru, gaće, bodi, rukavice i vanjsku odjeću (isključujući higijenske uloške, pelene i slične proizvode)	m ²	1 708	5 154	7 982	3 656	18 500	21
14.19.22.10.00	Ostala muška ili dječjačka odjeća, d. n., uključujući trenirke i drugu sportsku odjeću za trčanje (isključujući prsluke, skijaška odijela, pletena ili kukičana)	m ²	43 325	38 557	44 575	47 688	174 145	22
		kom.	33 073	42 998	75 592	50 528	202 191	23
14.19.22.20.00	Ostala ženska ili djevojačka odjeća, d. n., uključujući trenirke i drugu sportsku odjeću za trčanje (isključujući prsluke, skijaška odijela, pletena ili kukičana)	m ²	7 409	13 951	8 653	2 974	32 987	24
		kom.	6 935	9 449	6 419	2 960	25 763	25
14.19.22.40.00	Muški ili dječjački kupaći kostimi (isključujući od pletenih ili kukičanih tkanina)	m ²	-	-	-	-	-	26
		kom.	-	-	1	-	1	27
14.19.23.10.00	Rupčići	m ²	-	-	-	-	-	28
		kom.	-	-	-	-	-	29
14.19.23.33.00	Šalovi, marame, velovi i slično (isključujući od svile ili svilenih otpadaka, pleteni ili kukičani)	m ²	1	-	-	12	13	30
		kom.	1	-	-	16	17	31
14.19.23.38.00	Šalovi, marame, velovi i slično, od svile ili svilenih otpadaka (isključujući pletene ili kukičane)	m ²	11 534	1 712	1 558	1 956	16 760	32
		kom.	14 988	2 390	1 834	2 828	22 040	33
14.19.23.58.00	Kravate i mašne, od svile ili svilenih otpadaka (isključujući pletene ili kukičane)	m ²	5 881	2 534	1 827	799	11 041	34
		kom.	21 076	9 225	7 633	3 790	41 724	35
14.19.23.96.00	Odjevni dodaci, dijelovi odjeće ili odjevnih dodataka od tkanina, d.n. i njihovi dijelovi (isključujući šalove, marame, velove, kravate, mašne, rukavice i njihove dijelove; grudnjake, pojaseve, steznike, podvezice, pletene ili kukičane)	kg	14 045	10 926	22 161	25 281	72 413	36
14.19.31.80.00	Opasači i remeni, od kože ili rekonstituirane kože	kg	1 965	5 811	2 494	1 818	12 088	37
		kom.	11 701	29 404	14 160	10 137	65 402	38
14.19.31.90.00	Odjevni dodaci, od kože ili rekonstituirane kože (isključujući rukavice, rukavice s jednim prstom i rukavice bez prstiju, opasače i remene)	m ²	-	-	-	-	-	39

	Od toga za vlastiti račun Of which on own account					Unit of mesure	NIPUM codes	NIPUM heading
	I. – III.	IV. – VI.	VII. – IX.	X. – XII.	I. – XII.			
1	2 830	3 923	9 056	4 545	20 354	m ²	14.14.25.30.00	Brassieres
2	24 306	30 062	76 192	38 101	168 661	p/st		
3	-	56	2	-	58	m ²	14.14.25.50.00	Girdles, panty-girdles and corselettes (including bodies with adjustable straps)
4	-	800	-	-	800	p/st		
5	77 091	71 887	44 041	56 072	249 091	kg	14.14.30.00.00	T-shirts, singlets and other vests, knitted or crocheted
6	238 514	230 224	212 633	276 345	957 716	p/st		
7	3 925	4 865	2 958	4 189	15 937	eff. hrs	14.14.99.00.00 14.19	Sub-contracted operations as part of manufacturing of underwear Manufacture of other wearing apparel and accessories
8	22 149	16 190	18 917	24 397	81 653	m ²	14.19.11.00.00	Babies' garments and clothing accessories, knitted or crocheted including vests, rompers, underpants, stretch-suits, gloves or mittens or mitts, outerwear (for children of height <= 86 cm)
9	21 135	21 857	18 109	24 993	86 094	p/st		
10	13 379	10 653	13 927	18 002	55 961	kg	14.19.12.10.00	Track-suits, of knitted or crocheted textiles
11	8 902	6 855	9 408	12 435	37 600	p/st		
12	40	1	8	-	49	kg	14.19.12.40.00	Men's or boys' swimwear, of knitted or crocheted textiles
13	306	5	44	-	355	p/st		
14	15 871	9 566	18 459	8 563	52 459	kg	14.19.12.50.00	Women's or girls' swimwear, of knitted or crocheted textiles
15	77 876	77 086	151 599	70 429	376 990	p/st		
16	-	-	-	-	-	kg	14.19.12.90.00	Other garments, knitted or crocheted (including bodies with a proper sleeve)
17	292	218	21	821	1 352	kg	14.19.13.00.00	Gloves, mittens and mitts, knitted or crocheted
18	72 583	54 208	4 702	158 742	290 235	pa		
19	-	-	4	2	6	m ²	14.19.19.30.00	Shawls, scarves, mufflers, mantillas, veils and the like, of knitted or crocheted textiles
20	-	-	2	10	12	p/st		
21	1 708	4 082	6 387	2 436	14 613	m ²	14.19.21.50.00	Babies clothing and accessories, of textiles, not knitted or crocheted (for children of height <= 86 cm) including vests, rompers, underpants, stretch-suits, gloves, mittens and outerwear (excluding sanitary towels and napkins and similar articles)
22	4 597	7 728	9 428	5 413	27 166	m ²	14.19.22.10.00	Other men's or boys' apparel n.e.c., including tracksuits and jogging suits (excluding waistcoats, ski-suits, knitted or crocheted)
23	3 004	10 194	44 388	19 822	77 408	p/st		
24	3 185	8 230	7 435	332	19 182	m ²	14.19.22.20.00	Other women's or girls' apparel n.e.c., including tracksuits and jogging suits (excluding waistcoats, ski-suits, knitted or crocheted)
25	1 529	5 350	5 338	187	12 404	p/st		
26	-	-	-	-	-	m ²	14.19.22.40.00	Men's or boys' swimwear (excluding of knitted or crocheted textiles)
27	-	-	1	-	1	p/st		
28	-	-	-	-	-	m ²	14.19.23.10.00	Handkerchiefs
29	-	-	-	-	-	p/st		
30	-	-	-	-	-	m ²	14.19.23.33.00	Shawls, scarves, mufflers, mantillas, veils and the like (excluding articles of silk or silk waste, knitted or crocheted)
31	-	-	-	-	-	p/st		
32	-	60	6	-	66	m ²	14.19.23.38.00	Shawls, scarves, mufflers, mantillas, veils and the like, of silk or silk waste (excluding knitted or crocheted)
33	-	240	4	-	244	p/st		
34	-	-	-	-	-	m ²	14.19.23.58.00	Ties, bow ties and cravats, of silk or silk waste (excluding knitted or crocheted)
35	-	-	-	-	-	p/st		
36	10 034	7 835	19 047	22 875	59 791	kg	14.19.23.96.00	Clothing accessories, parts of garments or of clothing accessories, of textiles, n.e.c. and parts thereof, (excluding shawls, scarves and mufflers, mantillas and veils, ties, bow-ties and cravats, gloves, mittens and mitts and parts thereof; bras, girdle)
37	1 965	5 811	2 494	1 818	12 088	kg	14.19.31.80.00	Belts and bandoliers, of leather or composition leather
38	11 701	29 404	14 160	10 137	65 402	p/st		
39	-	-	-	-	-	m ²	14.19.31.90.00	Clothing accessories of leather or composition leather (excluding gloves, mittens and mitts, belts and bandoliers)

4.1. UKUPNA INDUSTRIJSKA PROIZVODNJA PO TROMJESEČJIMA U 2020., ZA VLASTITI RAČUN I PREMA UGOVORU S NARUČITELJEM
TOTAL INDUSTRIAL PRODUCTION, ON OWN ACCOUNT AND UNDER CONTRACT WITH PRINCIPAL, BY QUARTERS, 2020

(nastavak)
(continued)

Šifra NIPUM-a	Naziv NIPUM-a	Mjerna jedinica	Ukupna proizvodnja u 2020. (za vlastiti račun i prema ugovoru za naručiteljem) Total production in 2020 (on own account and under contract with principal)					
			I. – III.	IV. – VI.	VII. – IX.	X. – XII.	I. – XII.	
14.19.32.00.00	Odjeća od pusta (filca) ili netkanoga tekstila, odjeća od prevučenog ili impregniranog tekstila	kom.	8 638	179 537	57 783	220 154	466 112	1
14.19.42.30.00	Pusteni šeširi i pokrivala za glavu, izrađeni od tijela šešira ili kapa i tujjaca	kom.	1 203	3 607	360	5 594	10 764	2
14.19.42.50.00	Šeširi i pokrivala za glavu, pleteni ili izrađeni sastavljanjem vrpce raznih materijala	kom.	-	-	859	2 600	3 459	3
14.19.42.70.00	Šeširi i pokrivala za glavu, pleteni ili kukičani ili izrađeni od čipke, pusta ili ostalih tkanina u komadu (ne u vrpčama); mrežice za kosu od raznih materijala	kom.	116 466	132 884	77 804	96 503	423 657	4
14.19.43.00.00	Ostala pokrivala za glavu, osim pokrivala od gume ili plastike, zaštitnih pokrivala i azbestnih pokrivala za glavu; vrpce za unutarnje opšivanje pokrivala za glavu, podstave, navlake, osnove, okviri, štitnici i vrpce za vezanje ispod glave	m ²	-	-	-	-	-	5
14.19.99.00.00	Podugovarateljski poslovi kao dio proizvodnje odjeće i dodataka odjeći	kom. ef. sati	- 23 938	- 33 547	- 28 807	- 34 183	- 120 475	6 7
14.2	Proizvodnja proizvoda od krzna							
14.20	Proizvodnja proizvoda od krzna							
14.20.10.30.00	Odjeća i modni dodaci, od krzna (isključujući šešire i pokrivala za glavu)	m ²	114	30	36	84	264	8
14.3	Proizvodnja pletene i kukičane odjeće							
14.31	Proizvodnja pletenih i kukičanih čarapa							
14.31.10.33.00	Hulahop-čarape i trikoi, od pletenih ili kukičanih sintetičkih vlakana, finoće vlakna < 67 dtex	kom.	9 766 771	7 678 613	8 784 695	6 801 839	33 031 918	9
14.31.10.35.00	Hulahop-čarape i trikoi, od pletenih ili kukičanih sintetičkih vlakana, finoće vlakna >= 67 dtex	kom.	5 008 065	4 715 411	4 224 612	3 429 805	17 377 893	10
14.31.10.37.00	Hulahop-čarape i trikoi, od tekstilnih vlakana, pletene i kukičane (isključujući gradirane stezne čarape, od sintetičkih vlakana i čarape za bebe)	kom.	-	-	-	800	800	11
14.31.10.50.00	Ženske dugačke čarape i dokoljenice, pletene ili kukičane, finoće vlakna < 67 dtex	pari	4 397 157	2 397 996	2 857 192	3 362 168	13 014 513	12
14.31.10.90.00	Pletene ili kukičane čarape (uključujući sokne; isključujući ženske duge čarape, dokoljenice, finoće vlakna < 67 dtex, hulahop-čarape, trikoe, čarape s potplatom)	pari	16 300 863	13 324 518	10 844 948	13 301 249	53 771 578	13
14.39	Proizvodnja ostale pletene i kukičane odjeće							
14.39.10.31.00	Muški ili dječjački džemper, puloveri, veste i prsluci, od vune ili fine životinjske dlake (isključujući one koji sadrže >= 50 % vune i teže >= 600 g)	kg	37 235	28 022	48 465	49 886	163 608	14
14.39.10.32.00	Ženski ili djevojački džemper, puloveri, veste i prsluci, od vune ili fine životinjske dlake (isključujući one koji sadrže >= 50 % vune i teže >= 600 g)	kom. kg	130 557 78 204	67 145 97 443	112 239 127 648	102 287 133 741	412 228 437 036	15 16
14.39.10.33.00	Džemper i puloveri, koji sadrže >= 50 % vune i teže >= 600 g	kom. kg	197 204 15 317	252 679 11 392	323 535 12 697	316 555 9 579	1 089 973 48 985	17 18
14.39.10.53.00	Laka fino pletena odjeća, polo-džemper, dolčevite i puloveri, od pamuka	kom. kg	18 642 18 255	13 038 9 772	13 811 6 768	11 705 5 958	57 196 40 753	19 20
14.39.10.61.00	Muški ili dječjački džemper, puloveri, veste i prsluci, od pamuka (isključujući laku fino pletenu odjeću, polo-džempere, dolčevite i pulovere)	kom. kg	72 551 53 505	39 338 53 398	27 077 36 514	24 063 50 611	163 029 194 028	21 22
14.39.10.62.00	Ženski ili djevojački džemper, puloveri, veste i prsluci, od pamuka (isključujući laku fino pletenu odjeću, polo-džempere, dolčevite i pulovere)	kom. kg	252 762 54 240	253 114 50 401	172 949 38 714	230 911 47 541	909 736 190 896	23 24
14.39.10.72.00	Ženski ili djevojački džemper, puloveri, veste i prsluci, od sintetičkih ili umjetnih vlakana (isključujući laku fino pletenu odjeću, polo-džempere, dolčevite i pulovere)	kom. kg	254 042 318	248 734 535	174 549 -	226 103 567	903 428 1 420	25 26
14.39.10.90.00	Džemper, puloveri, veste i prsluci, od ostalih tekstilnih materijala (isključujući od vune ili fine životinjske dlake, pamuka te od sintetičkih ili umjetnih vlakana)	kom. kg	1 577 390	1 781 1 302	- 715	1 736 -	5 094 2 407	27 28
14.39.99.00.00	Podugovarateljski poslovi kao dio proizvodnje ostale pletene i kukičane odjeće	kom. ef. sati	1 300 35 198	3 715 45 857	1 386 41 752	- 47 675	6 401 170 482	29 30

Od toga za vlastiti račun Of which on own account						Unit of mesure	NIPUM codes	NIPUM heading
I. – III.	IV. – VI.	VII. – IX.	X. – XII.	I. – XII.				
1	8 638	179 537	57 783	220 154	466 112	p/st	14.19.32.00.00	Garments made up of felt or non-wovens, textile fabrics impregnated or coated
2	1 203	3 607	360	5 594	10 764	p/st	14.19.42.30.00	Felt hats and other felt headgear, made from hat bodies or hoods and plateaux
3	-	-	-	-	-	p/st	14.19.42.50.00	Hats and other headgear, plaited or made by assembling strips of any material
4	105 319	106 820	61 821	73 144	347 104	p/st	14.19.42.70.00	Hats and other headgear, knitted or crocheted or made-up from lace, felt or other textile fabric in the piece (but not in strips); hair-nets of any material
5	-	-	-	-	-	m ²	14.19.43.00.00	Other headgear, except headgear of rubber or of plastics, safety headgear and asbestos headgear; headbands, linings, covers, hat foundations, hat frames, peaks and chinstraps, for headgear
6	-	-	-	-	-	p/st		
7	23 938	33 547	28 807	34 183	120 475	eff. hrs	14.19.99.00.00	Sub-contracted operations as part of manufacturing of other wearing apparel and accessories
							14.2	Manufacture of articles of fur
							14.20	Manufacture of articles of fur
8	114	30	36	84	264	m ²	14.20.10.30.00	Articles of apparel and clothing accessories, of furskins (excluding hats and headgear)
							14.3	Manufacture of knitted and crocheted apparel
							14.31	Manufacture of knitted and crocheted hosiery
9	9 766 771	7 678 613	8 784 695	6 801 839	33 031 918	p/st	14.31.10.33.00	Panty hose and tights, of knitted or crocheted synthetic fibres, measuring per single yarn < 67 decitex
10	5 008 065	4 715 411	4 224 612	3 429 805	17 377 893	p/st	14.31.10.35.00	Panty hose and tights, of knitted or crocheted synthetic fibres, measuring per single yarn >= 67 decitex
11	-	-	-	800	800	p/st	14.31.10.37.00	Panty hose and tights of textile materials, knitted or crocheted (excl. graduated compression hosiery, those of synthetic fibres and hosiery for babies)
12	4 397 157	2 397 996	2 857 192	3 362 168	13 014 513	pa	14.31.10.50.00	Women's full-length or knee-length knitted or crocheted hosiery, measuring per single yarn < 67 decitex
13	16 300 863	13 324 518	10 844 948	13 301 249	53 771 578	pa	14.31.10.90.00	Knitted or crocheted hosiery and footwear (including socks; excluding women's full-length/knee-length hosiery, measuring <67decitex, panty-hose and tights, footwear with applied soles)
							14.39	Manufacture of other knitted and crocheted apparel
14	14 999	19 958	33 563	41 116	109 636	kg	14.39.10.31.00	Men's or boys' jerseys, pullovers, sweatshirts, waistcoats and cardigans, of wool or fine animal hair (excluding jerseys and pullovers containing >= 50 % of wool and weighing >= 600 g)
15	25 109	31 215	50 801	62 411	169 536	p/st		
16	61 057	68 214	84 465	101 144	314 880	kg	14.39.10.32.00	Women's or girls' jerseys, pullovers, sweatshirts, waistcoats and cardigans, of wool or fine animal hair (excluding jerseys and pullovers containing >= 50 % of wool and weighing >= 600 g)
17	117 931	124 497	143 392	173 061	558 881	p/st		
18	15 317	11 392	12 697	9 579	48 985	kg	14.39.10.33.00	Jerseys and pullovers, containing >= 50 % by weight of wool and weighing >= 600 g per article
19	18 642	13 038	13 811	11 705	57 196	p/st		
20	14	2	-	-	16	kg	14.39.10.53.00	Lightweight fine knit roll, polo or turtle neck jumpers and pullovers, of cotton
21	87	8	-	-	95	p/st		
22	52 249	50 296	34 434	47 252	184 231	kg	14.39.10.61.00	Men's or boys' jerseys, pullovers, sweatshirts, waistcoats and cardigans, of cotton (excluding lightweight fine knit roll, polo or turtle neck jumpers and pullovers)
23	250 622	248 334	168 915	224 785	892 656	p/st		
24	54 212	50 397	38 706	47 541	190 856	kg	14.39.10.62.00	Women's or girls' jerseys, pullovers, sweatshirts, waistcoats and cardigans, of cotton (excluding lightweight fine knit roll, polo or turtle neck jumpers and pullovers)
25	253 961	248 722	174 526	226 103	903 312	p/st		
26	-	-	-	-	-	kg	14.39.10.72.00	Women's or girls' jerseys, pullovers, sweatshirts, waistcoats and cardigans, of man-made fibres (excluding lightweight fine knit roll, polo or turtle neck jumpers and pullovers)
27	-	-	-	-	-	p/st		
28	-	-	-	-	-	kg	14.39.10.90.00	Jerseys, pullovers, sweatshirts, waistcoats and cardigans, of textile materials (excluding those of wool or fine animal hair, cotton, man-made fibres)
29	-	-	-	-	-	p/st		
30	35 198	45 857	41 752	47 675	170 482	eff. hrs	14.39.99.00.00	Sub-contracted operations as part of manufacturing of other knitted and crocheted apparel

4.1. UKUPNA INDUSTRIJSKA PROIZVODNJA PO TROMJESEČJIMA U 2020., ZA VLASTITI RAČUN I PREMA UGOVORU S NARUČITELJEM
TOTAL INDUSTRIAL PRODUCTION, ON OWN ACCOUNT AND UNDER CONTRACT WITH PRINCIPAL, BY QUARTERS, 2020

(nastavak)
(continued)

Šifra NIPUM-a	Naziv NIPUM-a	Mjerna jedinica	Ukupna proizvodnja u 2020. (za vlastiti račun i prema ugovoru za naručiteljem) Total production in 2020 (on own account and under contract with principal)					
			I. – III.	IV. – VI.	VII. – IX.	X. – XII.	I. – XII.	
15	Proizvodnja kože i srodnih proizvoda							
15.1	Štavljenje i obrada kože; proizvodnja putnih i ručnih torba, sedlarskih i remenarskih proizvoda; dorada i bojenje krzna							
15.11	Štavljenje i obrada kože; dorada i bojenje krzna							
15.11.32.00.00	Štavljene govede kože, bez dlake, necijeje	tis. m ²	149	129	105	112	495	1
15.12	Proizvodnja putnih i ručnih torba i slično, sedlarskih i remenarskih proizvoda							
15.12.12.10.00	Putni i ručni kovčezi, neseseri, torbe za spine, aktovke, školske torbe i slično od kože, umjetne i lakirane kože, plastike i tekstila, aluminijska i sličnih materijala	m ²	5 685	8 041	5 021	4 479	23 226	2
		kom.	5 881	9 631	5 307	4 526	25 345	3
15.12.12.20.00	Ručne torbe od kože, umjetne (rekonstituirane) kože, lakirane kože, plastičnih, tekstilnih i drugih materijala (uključujući i one bez ručnih drški)	m ²	3 167	1 201	2 969	2 551	9 888	4
		kom.	6 259	2 363	5 941	5 049	19 612	5
15.12.12.30.00	Proizvodi koji se obično nose u džepu ili ručnoj torbi	m ²	9 645	2 559	4 088	5 016	21 308	6
15.12.12.50.00	Aktovke, mape, kutije za nakit i slično, d. n.	kom.	148 394	259 467	486 323	617 304	1 511 488	7
15.12.12.70.00	Putni setovi za osobnu toaletu; šivanje; lli čišćenje cipela ili odijela (isključujući set za manikiranje)	kom.	-	-	-	-	-	8
15.12.13.00.00	Narukvice, remeni i slično, za ručne satove te njihovi dijelovi (uključujući od kože, umjetne kože ili plastike; isključujući od plemenitih metala)	kom.	4	94	606	418	1 122	9
15.12.19.30.00	Proizvodi od kože ili umjetne kože koji se koriste u strojevima, mehaničkim uređajima ili za drugu tehničku uporabu	t	235	108	349	297	989	10
15.12.19.60.00	Proizvodi od kože ili od umjetne (rekonstituirane) kože, d. n.	t	151	122	188	249	710	11
15.12.19.70.00	Navlake za volane (od kože)	m ²	459 527	229 048	454 710	583 317	1 726 602	12
15.12.99.00.00	Podugovarateljski poslovi kao dio proizvodnje sedlarskih i remenarskih proizvoda, ručnih i putnih torbi i slično	ef. sati	-	2 542	-	-	2 542	13
15.2	Proizvodnja obuće							
15.20	Proizvodnja obuće							
15.20.11.00.00	Nepromočiva obuća, s gornjištem od gume ili plastike (isključujući sa zaštitnom metalnom kapičom)	tis. pari	18	14	6	17	55	14
15.20.12.10.00	Sandale s potplatima i licem (gornjištem) od plastike ili gume (uključujući gornjim dijelom od kožnih remenja)	tis. pari	16	2	1	-	19	15
15.20.13.30.00	Cipele s drvenom osnovom i licem (gornjištem) od kože (uključujući klompice; isključujući s unutrašnjim donom i zaštitnom metalnom kapičom)	tis. pari	1	-	1	-	2	16
15.20.13.51.00	Muška obuća za ulicu s licem (gornjištem) od kože (uključujući čizme i cipele; isključujući nepromočivu obuću, obuću sa zaštitnom metalnom kapičom)	tis. pari	120	82	88	103	393	17
15.20.13.52.00	Ženska obuća za ulicu s licem (gornjištem) od kože (uključujući čizme i cipele; isključujući nepromočivu obuću, obuću sa zaštitnom metalnom kapičom)	tis. pari	415	274	289	259	1 237	18
15.20.13.53.00	Dječja obuća za ulicu s licem (gornjištem) od kože (uključujući čizme i cipele; isključujući nepromočivu obuću, obuću sa zaštitnom metalnom kapičom)	tis. pari	148	101	123	132	504	19
15.20.13.61.00	Muške sandale s licem (gornjištem) od kože (uključujući s gornjim dijelom od kožnog remenja)	tis. pari	1	-	-	-	1	20
15.20.13.62.00	Ženske sandale s licem (gornjištem) od kože (uključujući s gornjim dijelom od kožnog remenja)	tis. pari	54	20	6	9	89	21
15.20.13.70.00	Papuče i ostala kućna obuća s vanjskim potplatima od gume, plastike ili kože i licem (gornjištem) od kože (uključujući sobne papuče, papuče za ples i slično)	tis. pari	22	43	37	49	151	22
15.20.14.44.00	Papuče i ostala kućna obuća (uključujući sobne papuče, papuče za ples i slično) s licem (gornjištem) od tekstila	tis. pari	100	84	98	99	381	23
15.20.21.00.00	Sportska obuća s vanjskim potplatima od gume ili plastike i licem (gornjištem) od tekstila (uključujući obuću za tenis, košarku, gimnastiku, vježbanje i slično)	tis. pari	21	19	20	6	66	24
15.20.29.00.00	Ostala sportska obuća, osim obuće za skijanje, klizaljki i koturaljki	tis. pari	-	-	-	2	2	25
15.20.31.20.00	Obuća (uključujući nepromočivu obuću) sa zaštitnom metalnom kapičom, s vanjskim potplatima i licem (gornjištem) od gume ili plastike	tis. pari	-	-	-	-	-	26
15.20.31.50.00	Obuća s potplatima od gume, plastike ili kože i licem (gornjištem) od kože te zaštitnom metalnom kapičom	tis. pari	387	382	420	370	1 559	27
15.20.32.00.00	Obuća s drvenim potplatima, raznovrsna specijalna i ostala obuća, d. n.	tis. pari	-	1	-	-	1	28
15.20.40.20.00	Lica (gornjišta) obuće i njihovi dijelovi od kože (isključujući krute uloške)	tis. pari	270	196	209	235	910	29
15.20.40.50.00	Lica (gornjišta) obuće i njihovi dijelovi (isključujući krute uloške od kože)	tis. pari	474	280	368	410	1 532	30
15.20.40.80.00	Dijelovi obuće (isključujući lica-gornjišta) od ostalih materijala	tis. kom.	584	417	392	474	1 867	31
15.20.99.00.00	Podugovarateljski poslovi kao dio proizvodnje obuće	ef. sati	45 508	10 964	8 204	7 500	72 176	32

Od toga za vlastiti račun Of which on own account					Unit of mesure	NIPUM codes	NIPUM heading
I. – III.	IV. – VI.	VII. – IX.	X. – XII.	I. – XII.			
						15	Manufacture of leather and related products
						15.1	Tanning and dressing of leather; manufacture of luggage, handbags, saddlery and harness; dressing and dyeing of fur
						15.11	Tanning and dressing of leather; dressing and dyeing of fur
1	149	129	105	112	495	tis. m ²	15.11.32.00.00 Leather, of bovine animals, without hair, not whole
						15.12	Manufacture of luggage, handbags and the like, saddlery and harness
2	5 674	8 041	5 021	4 479	23 215	m ²	15.12.12.10.00 Trunks, suitcases, vanity cases, briefcases, school satchels and similar containers of leather, composition leather, patent leather, plastics, textile materials, aluminium or other materials
3	5 843	9 631	5 307	4 526	25 307	p/st	
4	3 153	1 178	2 943	2 474	9 748	m ²	15.12.12.20.00 Handbags of leather, composition leather, patent leather, plastic sheeting, textile materials or other materials (including those without a handle)
5	6 233	2 301	5 864	4 940	19 338	p/st	
6	9 645	2 559	4 088	5 016	21 308	m ²	15.12.12.30.00 Articles normally carried in pocket or handbag
7	148 394	259 467	486 323	617 304	1 511 488	p/st	15.12.12.50.00 Cases and containers, n.e.c.
8	-	-	-	-	-	p/st	15.12.12.70.00 Travel sets for personal toilet; sewing; or shoe or clothes cleaning (excluding manicure sets)
9	4	94	606	418	1 122	p/st	15.12.13.00.00 Watch straps, bands, bracelets and parts thereof (including of leather, composition leather or plastic; excluding of precious metal, metal or base metal clad/plated with precious metal)
10	235	108	349	297	989	t	15.12.19.30.00 Articles of leather or composition leather of a kind used in machinery or mechanical appliances or for other technical uses
11	151	122	188	249	710	t	15.12.19.60.00 Articles of leather or of composition leather, n.e.c.
12	459 527	229 048	454 710	583 317	1 726 602	m ²	15.12.19.70.00 Covers for steering wheels (of leather)
13	-	2 542	-	-	2 542	eff. hrs	15.12.99.00.00 Sub-contracted operations as part of manufacturing of saddlery and harness luggage, handbags and the like
						15.2	Manufacture of footwear
						15.20	Manufacture of footwear
14	18	14	6	17	55	'000 pa	15.20.11.00.00 Waterproof footwear, with uppers in rubber or plastics (excluding incorporating a protective metal toecap)
15	-	-	-	-	-	'000 pa	15.20.12.10.00 Sandals with rubber or plastic outer soles and uppers (including thong-type sandals, flip flops)
16	1	-	1	-	2	'000 pa	15.20.13.30.00 Footwear with a wooden base and leather uppers (including clogs) (excluding with an inner sole or a protective metal toe-cap)
17	22	28	21	16	87	'000 pa	15.20.13.51.00 Men's town footwear with leather uppers (including boots and shoes; excluding waterproof footwear, footwear with a protective metal toe-cap)
18	196	129	151	148	624	'000 pa	15.20.13.52.00 Women's town footwear with leather uppers (including boots and shoes; excluding waterproof footwear, footwear with a protective metal toe-cap)
19	148	101	123	132	504	'000 pa	15.20.13.53.00 Children's town footwear with leather uppers (including boots and shoes; excluding waterproof footwear, footwear with a protective metal toe-cap)
20	-	-	-	-	-	'000 pa	15.20.13.61.00 Men's sandals with leather uppers (including thong type sandals, flip flops)
21	19	6	-	-	25	'000 pa	15.20.13.62.00 Women's sandals with leather uppers (including thong type sandals, flip flops)
22	22	43	37	49	151	'000 pa	15.20.13.70.00 Slippers and other indoor footwear with rubber, plastic or leather outer soles and leather uppers (including dancing and bedroom slippers, mules)
23	100	84	98	99	381	'000 pa	15.20.14.44.00 Slippers and other indoor footwear (including dancing and bedroom slippers, mules) with uppers of textile materials
24	21	19	20	6	66	'000 pa	15.20.21.00.00 Sports footwear with rubber or plastic outer soles and textile uppers (including tennis shoes, basketball shoes, gym shoes, training shoes and the like)
25	-	-	-	2	2	'000 pa	15.20.29.00.00 Other sports footwear, except snow-ski footwear and skating boots
26	-	-	-	-	-	'000 pa	15.20.31.20.00 Footwear (including waterproof footwear), incorporating a protective metal toecap, with outer soles and uppers of rubber or of plastics
27	14	8	8	6	36	'000 pa	15.20.31.50.00 Footwear with rubber, plastic or leather outer soles and leather uppers, and with a protective metal toe-cap
28	-	1	-	-	1	'000 pa	15.20.32.00.00 Wooden footwear, miscellaneous special footwear and other footwear n.e.c.
29	56	57	57	61	231	'000 pa	15.20.40.20.00 Leather uppers and parts thereof of footwear (excluding stiffeners)
30	-	-	-	-	-	'000 pa	15.20.40.50.00 Uppers and parts thereof of footwear (excluding stiffeners, of leather)
31	342	225	225	236	1 028	'000 p/st	15.20.40.80.00 Parts of footwear (excluding uppers) other materials
32	45 508	10 964	8 204	7 500	72 176	eff. hrs	15.20.99.00.00 Sub-contracted operations as part of manufacturing of footwear

4.1. UKUPNA INDUSTRIJSKA PROIZVODNJA PO TROMJESEČJIMA U 2020., ZA VLASTITI RAČUN I PREMA UGOVORU S NARUČITELJEM
TOTAL INDUSTRIAL PRODUCTION, ON OWN ACCOUNT AND UNDER CONTRACT WITH PRINCIPAL, BY QUARTERS, 2020

(nastavak)
(continued)

Šifra NIPUM-a	Naziv NIPUM-a	Mjerna jedinica	Ukupna proizvodnja u 2020. (za vlastiti račun i prema ugovoru za naručiteljem) Total production in 2020 (on own account and under contract with principal)					
			I. – III.	IV. – VI.	VII. – IX.	X. – XII.	I. – XII.	
16	Prerada drva i proizvoda od drva i pluta, osim namještaja; proizvodnja proizvoda od slame i pletarskih materijala							
16.1	Piljenje i blanjanje drva							
16.10	Piljenje i blanjanje drva							
16.10.11.34.00	Drvo od smreke (<i>Picea abies</i> Karst.), drvo od jele (<i>Abies alba</i> Mill.), po dužini piljeno ili glodano, rezano ili ljušteno, debljine > 6 mm	m ³	39 797	43 952	49 540	35 042	168 331	1
16.10.11.36.00	Drvo od bora (<i>Pinus sylvestris</i> L.) po dužini piljeno ili glodano; rezano ili ljušteno, debljine > 6 mm, spojeno na krajevima, blanjano ili brušeno	m ³	82	-	-	179	261	2
16.10.11.38.00	Crnogorično drvo po dužini piljeno ili glodano, rezano ili ljušteno, debljine > 6 mm (isključujući smreku „ <i>Picea abies</i> Karst.“, jelu „ <i>Abies alba</i> Mill.“ i bor „ <i>Pinus sylvestris</i> L.“)	m ³	8 019	6 985	7 587	7 107	29 698	3
16.10.12.50.00	Drvo; po dužini piljeno ili glodano; rezano ili ljušteno; debljine > 6 mm (isključujući crnogorična i tropska drva te hrastove blokove, trake i frize)	m ³	234 518	200 529	176 526	213 186	824 759	4
16.10.12.77.00	Hrastovi blokovi: trake i frize za parket ili drveni blokovi za podove; kontinuirano oblikovani (isključujući sastavljene)	m ³	29 681	27 910	25 081	23 416	106 088	5
16.10.23.00.00	Drvo, uključujući lamele i daščice za parket, nesastavljene, kontinuirano oblikovano, „s perom i utorom, rubno zarezano, oborenih bridova, v-spojeno, profilirano, zaobljeno ili slično“, duž bilo kojeg ruba, kraja ili lica, neovisno je li blanjano, brušeno	m ²	924 337	918 882	818 126	806 424	3 467 769	6
16.10.24.00.00	Drvena vuna; drvna brašno	t	10 297	10 682	10 709	10 759	42 447	8
16.10.25.03.00	Iverje i sječke od crnogorice	t	6 022	12 225	7 972	9 162	35 381	10
16.10.25.05.00	Iverje i sječke od crnogoričnog drva	t	57 642	58 779	54 486	57 473	228 380	11
16.10.31.16.00	Grubo obrađeno drvo, zaštićeno bojom, kreozotom ili drugim sredstvima	m ³	2 147	2 285	2 952	2 776	10 160	12
16.10.91.00.00	Dorada; impregnacija i zaštita drva (uključujući sezonsko i sušenje)	m ³	6 672	5 122	4 789	4 989	21 572	13
16.10.99.00.00	Podugovarateljski poslovi kao dio proizvodnje drva piljenog i blanjanog drva	ef. sati	14 324	14 508	13 748	5 300	47 880	14
16.2	Proizvodnja proizvoda od drva, pluta, slame i pletarskih materijala							
16.21	Proizvodnja furnira i ostalih ploča od drva							
16.21.12.00.00	Ploče iverice, od drva	m ³	31 304	23 980	48 477	47 168	150 929	15
16.21.14.19.00	Wafer-ploče i slične ploče, od drva (isključujući ploče s usmjerenim vlaknima (OSB))	m ³	-	-	-	-	-	16
16.21.15.23.00	Ploče vlaknate srednje gustoće (MDF) od drva ili ostalih drvenastih (ligninskih) materijala, neovisno o tome jesu li aglomerirane smolama ili drugim organskim tvarima, debljine ne veće od 5 mm	m ³	-	-	-	-	-	17
16.21.15.49.00	Ploče vlaknate (isključujući srednje gustoće (MDF)) od drva ili ostalih drvenastih (ligninskih) materijala neovisno jesu li aglomerirane smolama ili drugim organskim tvarima, gustoće ne veće od 0,5 g/cm ³	m ³	-	303	380	421	1 104	18
16.21.16.00.00	Ostale šperploče, furnirane ploče i slično laminirano drvo, od četinjača	tis. m ²	-	5	5	6	16	19
16.21.18.00.00	Ostale šperploče, furnirane ploče i slično laminirano drvo, od drugih vrsta drva	m ³	176	153	205	177	711	21
16.21.21.00.00	Zgusnuto drvo u blokovima, pločama, trakama ili profilima	m ³	11 797	10 564	12 327	11 708	46 396	22
16.21.24.00.00	Listovi furnira i listovi za šperploče i ostalo drvo piljeno po dužini, rezano ili ljušteno, debljine <= 6 mm, od drugih vrsta drva	m ³	9 123	7 950	6 854	8 134	32 061	23
16.21.99.00.00	Podugovarateljski poslovi kao dio proizvodnje furnira i ostalih ploča od drva	ef. sati	46 416	37 722	49 631	54 660	188 429	24
16.22	Proizvodnja sastavljenog parketa							
16.22.10.30.00	Sastavljene parketne ploče od drva za mozaik-parket	m ²	171 008	167 434	157 436	153 535	649 413	25
16.22.10.60.00	Sastavljene parketne ploče od drva (isključujući za mozaik-parket)	m ²	1 139 764	1 134 179	1 204 018	1 253 342	4 731 303	26
16.23	Proizvodnja ostale građevne stolarije i elemenata							
16.23.11.10.00	Prozori, francuski prozori i njihovi okviri, od drva	kom.	4 882	4 645	6 422	5 596	21 545	27
16.23.11.50.00	Vrata, dovratnici i pragovi, od drva	kom.	11 668	10 510	11 015	10 978	44 171	28
16.23.19.00.00	Građevinska stolarija od drva (isključujući prozore, francuske prozore i vrata, dovratnike/pragove, parketne ploče, oplate od drva za betonske radove, šindru)	t	461	722	260	26	1 469	29
16.23.20.00.00	Montažne kuće od drva	m ²	11 707	7 365	8 149	7 899	35 120	30
16.24	Proizvodnja ambalaže od drva							
16.24.11.33.00	Ravne palete i paletni obruči, od drva	kom.	381 464	330 402	371 439	387 889	1 471 194	31
16.24.11.35.00	Palete-sanduci i ostala utovarna ambalaža od drva (isključujući ravne palete)	kom.	154	73	118	174	519	32
16.24.12.00.00	Kace, bačve, vjedra i drugi bačvarski proizvodi te njihovi dijelovi od drva (uključujući dužice); sanduci; kutije	m ³	38	32	31	32	133	33
16.24.13.20.00	Gajbe; bubnjevi i slična ambalaža od drva (isključujući bubnjeve za kablove)	t	27	23	22	39	111	34
16.24.13.50.00	Bubnjevi za kablove, od drva	m ³	664	1 040	1 231	1 114	4 049	35
		t	560	880	1 047	943	3 430	36
		m ³	1 820	1 820	1 840	1 840	7 320	37
		t	1 274	1 274	1 288	1 288	5 124	38

Od toga za vlastiti račun Of which on own account					Unit of mesure	NIPUM codes	NIPUM heading
I. – III.	IV. – VI.	VII. – IX.	X. – XII.	I. – XII.			
						16	Manufacture of wood and of products of wood and cork, except furniture; manufacture of articles of straw and plaiting materials
						16.1	Sawmilling and planing of wood
						16.10	Sawmilling and planing of wood
1	39 797	43 952	49 540	35 042	168 331	m ³ 16.10.11.34.00	Spruce wood (<i>Picea abies</i> Karst.), fir wood (<i>Abies alba</i> Mill.) sawn or chipped lengthwise, sliced or peeled, of a thickness > 6 mm
2	82	-	-	179	261	m ³ 16.10.11.36.00	Pine wood (<i>Pinus sylvestris</i> L.) sawn or chipped lengthwise, sliced or peeled, of a thickness > 6 mm
3	8 019	6 985	7 587	7 107	29 698	m ³ 16.10.11.38.00	Coniferous wood sawn or chipped lengthwise, sliced or peeled, of a thickness of > 6 mm (excl. spruce " <i>Picea abies</i> Karst.", silver fir " <i>Abies alba</i> Mill." and pine " <i>Pinus sylvestris</i> L.")
4	225 649	191 921	169 681	205 928	793 179	m ³ 16.10.12.50.00	Wood, sawn or chipped lengthwise, sliced or peeled, of a thickness > 6 mm (excluding coniferous and tropical woods and oak blocks, strips and friezes)
5	29 396	27 910	25 017	23 151	105 474	m ³ 16.10.12.77.00	Oak blocks, strips or friezes for parquet or wood block flooring, planed but not assembled (excluding continuously shaped)
6	914 376	918 882	815 905	797 159	3 446 322	m ²	
7	11 115	11 574	11 906	11 998	46 593	m ³ 16.10.23.00.00	Wood, incl. strips and friezes for parquet flooring, not assembled, continuously shaped "tongued, grooved, rebated, chamfered, V-jointed beaded, moulded, rounded or the like" along any of its edges, ends or faces, whether or not planed, sanded or end-join
8	10 297	10 682	10 709	10 759	42 447	t	
9	-	-	-	-	-	t 16.10.24.00.00	Wood wool; wood flour
10	6 022	12 225	7 972	9 162	35 381	t 16.10.25.03.00	Coniferous wood in chips or particles
11	57 642	58 779	54 486	57 473	228 380	t 16.10.25.05.00	Non-coniferous wood in chips or particles
12	2 147	2 285	2 952	2 776	10 160	m ³ 16.10.31.16.00	Wood in the rough, treated with paint, stains, creosote or other preservatives
13	2 750	3 049	2 301	3 487	11 587	m ³ 16.10.91.00.00	Treatment; impregnation and preservation of wood (including seasoning and drying)
14	14 324	14 508	13 748	5 300	47 880	eff. hrs 16.10.99.00.00	Sub-contracted operations as part of manufacturing of wood, sawn and planed
						16.2	Manufacture of products of wood, cork, straw and plaiting materials
						16.21	Manufacture of veneer sheets and wood-based panels
15	31 304	23 980	48 477	47 168	150 929	m ³ 16.21.12.00.00	Particle board, of wood
16	-	-	-	-	-	m ³ 16.21.14.19.00	Waferboard and similar board, of wood (excluding particle board and oriented strand board [OSB])
17	-	-	-	-	-	m ³ 16.21.15.23.00	Medium density fibreboard (MDF), of wood or other ligneous materials, whether or not bonded with resins or other organic substances, of a thickness not exceeding 5 mm
18	-	303	380	421	1 104	m ³ 16.21.15.49.00	Fibreboard of wood or other ligneous materials (excluding medium density fibreboard [MDF]), whether or not bonded with resins or other organic substances, of a density not exceeding 0,5 g/cm ³
19	-	5	5	6	16	tis. m ²	
20	-	-	389	1 031	1 420	m ³ 16.21.16.00.00	Other plywood, veneered panels and similar laminated wood, of coniferous wood
21	176	153	205	177	711	m ³ 16.21.18.00.00	Other plywood, veneered panels and similar laminated wood, of other wood
22	11 797	10 564	12 327	11 708	46 396	m ³ 16.21.21.00.00	Densified wood, in blocks, plates, strips or profile shapes
23	8 939	7 916	6 694	7 481	31 030	m ³ 16.21.24.00.00	Veneer sheets and sheets for plywood and other wood sawn lengthwise, sliced or peeled, of a thickness <= 6 mm of other wood than
24	46 416	37 722	49 631	54 660	188 429	eff. hrs 16.21.99.00.00	Sub-contracted operations as part of manufacturing of veneer sheets and wood-based panels
						16.22	Manufacture of assembled parquet floors
25	171 008	167 434	157 436	153 535	649 413	m ² 16.22.10.30.00	Assembled parquet panels of wood for mosaic floors
26	1 139 764	1 134 179	1 204 018	1 253 342	4 731 303	m ² 16.22.10.60.00	Assembled parquet panels of wood (excluding those for mosaic floors)
						16.23	Manufacture of other builders' carpentry and joinery
27	4 882	4 645	6 422	5 596	21 545	p/st 16.23.11.10.00	Windows, french windows and their frames, of wood
28	11 668	10 510	11 015	10 978	44 171	p/st 16.23.11.50.00	Doors and their frames and thresholds, of wood
29	461	722	260	26	1 469	t 16.23.19.00.00	Builders' joinery and carpentry of wood (excluding windows, french windows and doors, their frames and thresholds, parquet panels, shuttering for concrete constructional work, shingles and shakes)
30	11 707	7 365	8 149	7 899	35 120	m ² 16.23.20.00.00	Prefabricated wooden buildings
						16.24	Manufacture of wooden containers
31	381 464	330 402	371 439	387 889	1 471 194	p/st 16.24.11.33.00	Flat pallets and pallet collars of wood
32	154	73	118	174	519	p/st 16.24.11.35.00	Box pallets and load boards of wood (excluding flat pallets)
33	38	32	31	32	133	m ³ 16.24.12.00.00	Casks, barrels, vats, tubs, and coopers products and parts thereof of wood (including staves)
34	27	23	22	39	111	t	
35	664	1 040	1 231	1 114	4 049	m ³ 16.24.13.20.00	Cases, boxes, crates, drums and similar packings of wood (excluding cable drums)
36	560	880	1 047	943	3 430	t	
37	1 820	1 820	1 840	1 840	7 320	m ³ 16.24.13.50.00	Cable-drums of wood
38	1 274	1 274	1 288	1 288	5 124	t	

4.1. UKUPNA INDUSTRIJSKA PROIZVODNJA PO TROMJESEČJIMA U 2020., ZA VLASTITI RAČUN I PREMA UGOVORU S NARUČITELJEM
TOTAL INDUSTRIAL PRODUCTION, ON OWN ACCOUNT AND UNDER CONTRACT WITH PRINCIPAL, BY QUARTERS, 2020

(nastavak)
(continued)

Šifra NIPUM-a	Naziv NIPUM-a	Mjerna jedinica	Ukupna proizvodnja u 2020. (za vlastiti račun i prema ugovoru za naručiteljem) Total production in 2020 (on own account and under contract with principal)						
			I. – III.	IV. – VI.	VII. – IX.	X. – XII.	I. – XII.		
16.29	Proizvodnja ostalih proizvoda od drva, proizvoda od pluta, slame i pletarskih materijala								
16.29.11.30.00	Alati, tijela alata, drške alata, tijela i drške za metle ili četke, od drva; postolarski kalupi od drva	tis. kom.	-	-	-	-	-	-	1
		t	-	-	-	-	-	-	2
16.29.12.00.00	Stolno i kuhinjsko posuđe i pribor, od drva	m ³	47	37	25	51	160	3	
		t	28	23	15	31	97	4	
16.29.13.00.00	Sitni galanterijski proizvodi od drva i intarzija od drva; kovčežići i kutije za draguljarske predmete ili pribor za jelo i slični proizvodi, od drva; statue i drugi ukrasni proizvodi; vješalice za odjela i šešire; uredske podloge za pisma, pepeljare, posude za držanje olovaka, stalci za tintu	kg	125 820	57 120	91 675	122 900	397 515	5	
16.29.14.20.00	Drveni okviri za slike; fotografije; zrcala i slični predmeti	tis. m	3	3	5	5	16	6	
16.29.14.91.00	Ostali proizvodi od drva (isključujući paletne obruče i drvene lijesove)	kom.	17 979	12 373	14 719	20 568	65 639	7	
16.29.15.00.01	Pelete od drva	t	57 143	81 956	75 229	82 554	296 882	8	
16.29.15.00.02	Briketi od drva	t	8 732	10 010	9 758	12 312	40 812	9	
16.29.25.00.00	Pletenice i slični proizvodi od pletarskog materijala; košarački i pletarski proizvodi	kom.	10 173	8 050	8 301	9 916	36 440	10	
		kg	10 940	9 070	9 338	10 671	40 019	11	
17	Proizvodnja papira i proizvoda od papira								
17.1	Proizvodnja celuloze, papira i kartona								
17.11	Proizvodnja celuloze								
17.11.14.00.01	Mehanička drvna celuloza (drvenjača)	kg 90% suhe tvari	11 172 845	10 252 717	10 905 407	12 777 134	45 108 103	12	
17.12	Proizvodnja papira i kartona								
17.12.34.00.00	Fluting od recikliranog papira i ostali fluting-papir	kg	31 949 381	28 714 598	25 818 385	30 755 471	117 237 835	13	
17.12.35.20.00	Nepremazani testliner (reciklirani slojeviti karton) mase <= 150 g/m2, u rolama ili listovima	kg	22 204 766	21 775 748	16 091 466	22 783 303	82 855 283	14	
17.12.35.40.00	Nepremazani testliner (reciklirani slojeviti karton) mase > 150 g/m2 u rolama ili listovima	kg	3 114 186	2 410 374	1 528 568	1 786 942	8 840 070	15	
17.12.42.20.00	Sulfitni omotni papir, u rolama ili listovima	kg	2 500	2 616	3 326	2 984	11 426	16	
17.12.42.40.00	Ostali nepremazani papir i karton u rolama ili listovima, mase <= 150 g/m2 (isključujući proizvode iz CT-a 4802; fluting papir, testliner, sulfitni omotni papir, filter i pust papir i karton)	kg	1 455	14 931	5 415	3 754	25 555	17	
17.12.71.00.00	Složeni papir i karton, u rolama ili listovima (uključujući papir i karton od slamovine; isključujući površinski premazan ili impregniran)	kg	8 941	7 404	10 436	10 256	37 037	18	
17.12.77.55.00	Bijeljeni papir i karton, u rolama ili listovima, premazan, impregniran ili prekriven plastikom mase > 150 g/m2 (isključujući ljepilom)	kg	104 543	77 061	120 426	153 670	455 700	19	
17.12.77.70.00	Papir i karton, u rolama ili listovima, premazan, impregniran ili prekriven voskom, parafinskim voskom, stearinom, uljem ili glicerolom	kg	7 353	6 852	5 071	2 475	21 751	20	
17.12.78.20.00	Kraftpapir i karton, premazan s jedne ili obje strane kaolinom ili drugim anorganskim tvarima, u svitcima ili pravokutnim listovima svih veličina (isključujući one koji se koriste za pisanje, tiskanje ili ostale grafičke namjene; papir i karton bijeljen u masi i s masenim udjelom drvenih vlakana dobiveni kemijskim postupkom > 95% u ukupnom sadržaju vlakana)	kg	486	535	783	734	2 538	21	
17.2	Proizvodnja proizvoda od papira i kartona								
17.21	Proizvodnja valovitog papira i kartona te ambalaže od papira i kartona								
17.21.11.00.00	Valoviti karton, u rolama ili listovima	kg	33 817 373	28 743 230	31 623 900	32 033 293	126 217 796	22	
17.21.12.30.00	Vreće i vrećice, sa širinom osnove (dna) >= 40 cm, od papira, kartona, celulozne vate ili mreže celuloznih vlakana	kg	3 568 987	4 349 077	4 050 521	3 702 294	15 670 879	23	
17.21.12.50.00	Vreće i vrećice od papira, kartona, celulozne vate ili mreže celuloznih vlakana (isključujući one sa širinom osnove (dna) >= 40 cm)	kg	5 327 891	5 702 507	4 743 561	5 782 238	21 556 197	24	
17.21.13.00.00	Kutije, spremnici, omoti i slična ambalaža od valovitog papira ili kartona	kg	36 055 040	32 702 665	33 679 002	34 408 437	136 845 144	25	
17.21.14.00.00	Složive kutije i kutijice od nevalovitog papira ili kartona	kg	3 854 955	3 501 503	3 218 003	3 410 600	13 985 061	26	
17.21.15.30.00	Ostala ambalaža za pakiranje (uključujući omote za gramofonske ploče, d. n.)	kg	100 783	123 657	72 519	65 505	362 464	27	
17.21.15.50.00	Kutije za spise, ladice za spise, kutije za spremanje i slični proizvodi, od papira ili kartona, za uporabu u uredima, trgovini i slično	kg	11 741	12 023	12 931	18 279	54 974	28	
17.22	Proizvodnja robe za kućanstvo i higijenu te toaletnih potrepština od papira								
17.22.11.20.00	Toaletni papir	kg	3 842 274	3 598 513	3 263 297	2 827 262	13 531 346	29	
17.22.11.60.00	Ručnici od papirne mase, papira, celulozne vate ili mreže celuloznih vlakana	kg	2 773 140	2 673 781	2 560 137	2 422 627	10 429 685	30	
17.22.11.80.00	Stolnjaci i salvete od papirne mase, papira, celulozne vate ili mreže celuloznih vlakana	kg	231 721	134 140	215 718	96 690	678 269	31	

Od toga za vlastiti račun Of which on own account					Unit of mesure	NIPUM codes	NIPUM heading
I. – III.	IV. – VI.	VII. – IX.	X. – XII.	I. – XII.			
						16.29	Manufacture of other products of wood; manufacture of articles of cork, straw and plaiting materials
1	-	-	-	-	-	'000 p/st	16.29.11.30.00 Tools, tool bodies and handles and broom or brush bodies and handles of wood; boot and shoe lasts and trees of wood
2	-	-	-	-	-	t	
3	47	37	25	51	160	m ³	16.29.12.00.00 Tableware and kitchenware, of wood
4	28	23	15	31	97	t	
5	125 820	57 120	91 675	122 900	397 515	kg	16.29.13.00.00 Wood marquetry and inlaid wood; caskets and cases for jewellery or cutlery and similar articles; statuettes and other ornaments; coat or hat racks; office letter trays, ash trays, pen-trays, ink stands
6	3	3	5	5	16	'000 m	16.29.14.20.00 Wooden frames for paintings, photographs, mirrors or similar objects
7	17 979	12 373	14 719	20 568	65 639	p/st	16.29.14.91.00 Other articles of wood (excluding pallet collars and wooden coffins)
8	57 143	81 956	75 229	82 554	296 882	t	16.29.15.00.01 Pellets of wood
9	8 732	10 010	9 758	12 312	40 812	t	16.29.15.00.02 Briquettes of wood
10	10 173	8 050	8 301	9 916	36 440	p/st	16.29.25.00.00 Manufactures of straw, of esparto or of other plaiting materials; basket ware and wickerwork
11	10 940	9 070	9 338	10 671	40 019	kg	
						17	Manufacture of paper and paper products
						17.1	Manufacture of pulp, paper and paperboard
						17.11	Manufacture of pulp
12	11 172 845	10 252 717	10 905 407	12 777 134	45 108 103	kg 90% sdt	17.11.14.00.01 Mechanical wood pulp
						17.12	Manufacture of paper and paperboard
13	31 949 381	28 714 598	25 818 385	30 755 471	117 237 835	kg	17.12.34.00.00 Recycled fluting and other fluting
14	22 204 766	21 775 748	16 091 466	22 783 303	82 855 283	kg	17.12.35.20.00 Uncoated testliner (recycled liner board), weight <= 150 g/m2, in rolls or sheets
15	3 114 186	2 410 374	1 528 568	1 786 942	8 840 070	kg	17.12.35.40.00 Uncoated testliner (recycled liner board), weight > 150 g/m2, in rolls or sheets
16	2 500	2 616	3 326	2 984	11 426	kg	17.12.42.20.00 Sulphite wrapping paper in rolls or sheets
17	1 455	14 931	5 415	3 754	25 555	kg	17.12.42.40.00 Other uncoated paper and paperboard, in rolls or sheets, weight <= 150 g/m2 (excluding products of HS 4802, fluting paper, testliner, sulphite wrapping paper, filter or felt paper and paperboard)
18	8 941	7 404	10 436	10 256	37 037	kg	17.12.71.00.00 Composite paper and paperboard in rolls or sheets (including strawpaper and paperboard) (excluding surface coated or impregnated)
19	104 543	77 061	120 426	153 670	455 700	kg	17.12.77.55.00 Bleached paper and paperboard in rolls or sheets, coated, impregnated or covered with plastics weighing > 150 g/m2 (excluding adhesives)
20	7 353	6 852	5 071	2 475	21 751	kg	17.12.77.70.00 Paper and paperboard in rolls or sheets, coated, impregnated or covered with wax, paraffin wax, stearin, oil or glycerol
21	486	535	783	734	2 538	kg	17.12.78.20.00 Kraft paper and paperboard, coated on one or both sides with kaolin or other inorganic substances, in rolls or in square or rectangular sheets, of any size (excluding that for writing, printing or other graphic purposes; paper and paperboard bleached uniformly in the mass and containing > 95 % chemically processed wood fibres by weight in relation to the total fibre content)
						17.2	Manufacture of articles of paper and paperboard
						17.21	Manufacture of corrugated paper and paperboard and of containers of paper and paperboard
22	33 817 373	28 743 230	31 623 900	32 033 293	126 217 796	kg	17.21.11.00.00 Corrugated board, in rolls or sheets
23	3 568 987	4 349 077	4 050 521	3 702 294	15 670 879	kg	17.21.12.30.00 Sacks and bags, with a base width >= 40 cm, of paper, paperboard, cellulose wadding or webs of cellulose fibres
24	5 327 891	5 702 507	4 743 561	5 782 238	21 556 197	kg	17.21.12.50.00 Sacks and bags of paper, paperboard, cellulose wadding or webs of cellulose fibres (excluding those with a base width >= 40 cm)
25	36 055 040	32 702 665	33 679 002	34 408 437	136 845 144	kg	17.21.13.00.00 Cartons, boxes and cases, of corrugated paper or paperboard
26	3 854 955	3 501 503	3 218 003	3 410 600	13 985 061	kg	17.21.14.00.00 Folding cartons, boxes and cases, of non-corrugated paper or paperboard
27	-	-	-	-	-	kg	17.21.15.30.00 Other packaging containers, including record sleeves, n.e.c.
28	11 741	12 023	12 931	18 279	54 974	kg	17.21.15.50.00 Box files, letter trays, storage boxes and similar articles of paper or paperboard of a kind used in offices, shops or the like
						17.22	Manufacture of household and sanitary goods and of toilet requisites
29	3 842 274	3 598 513	3 263 297	2 827 262	13 531 346	kg	17.22.11.20.00 Toilet paper
30	2 773 140	2 673 781	2 560 137	2 422 627	10 429 685	kg	17.22.11.60.00 Hand towels of paper pulp, paper, cellulose wadding or webs of cellulose fibres
31	231 721	134 140	215 718	96 690	678 269	kg	17.22.11.80.00 Tablecloths and serviettes of paper pulp, paper, cellulose wadding or webs of cellulose fibres

4.1. UKUPNA INDUSTRIJSKA PROIZVODNJA PO TROMJESEČJIMA U 2020., ZA VLASTITI RAČUN I PREMA UGOVORU S NARUČITELJEM
TOTAL INDUSTRIAL PRODUCTION, ON OWN ACCOUNT AND UNDER CONTRACT WITH PRINCIPAL, BY QUARTERS, 2020

(nastavak)
(continued)

Šifra NIPUM-a	Naziv NIPUM-a	Mjerna jedinica	Ukupna proizvodnja u 2020. (za vlastiti račun i prema ugovoru za naručiteljem) Total production in 2020 (on own account and under contract with principal)					I. – XII.
			I. – III.	IV. – VI.	VII. – IX.	X. – XII.	I. – XII.	
17.22.12.10.00	Higijenski ručnici i tamponi, pelene i blazinice za bebe i slični higijenski proizvodi od vate	kg	975 820	908 850	591 342	765 150	3 241 162	1
17.22.12.40.00	Vata; ostali proizvodi od vate	kg	332 339	229 225	300 869	255 297	1 117 730	2
17.23	Proizvodnja uredskog materijala od papira							
17.23.11.00.00	Karbonski papir, samokopirajući papir i ostali papir za kopiranje i prenošenje; matrice za umnožavanje i ofsetne ploče, od papira; gumirani ili samoljepljivi papir	kg	16 271	19 805	4 158	7 210	47 444	3
17.23.12.30.00	Kuverte od papira ili kartona	kg	895 308	803 111	701 099	649 304	3 048 822	4
17.23.12.70.00	Kutije, vrećice, notesi i slična pakiranja od papira ili kartona koja sadrže pribor za dopisivanje	kg	13 820	11 611	18 977	27 240	71 648	5
17.23.13.13.00	Registri, knjigovodstvene knjige, podsjetnici, knjige narudžbi i primitka od papira i kartona	kg	40 700	31 880	37 820	56 935	167 335	6
17.23.13.15.00	Blokovi za bilješke, blokovi za pisanje i memorandum-blokovi od papira i kartona	kg	109 430	85 554	112 522	139 152	446 658	7
17.23.13.17.00	Dnevnici od papira ili kartona	kg	45 374	84 612	153 391	213 389	496 766	8
17.23.13.30.00	Bilježnice od papira i kartona	kg	602 726	913 098	1 257 504	550 670	3 323 998	9
17.23.13.50.00	Uvezi za knjige, fascikli i mape za spise (isključujući korice za knjige) od papira ili kartona	kg	26 007	29 738	39 065	39 987	134 797	10
17.23.13.70.00	Poslovni obrasci u više primjeraka i setovi s umetnutim karbonskim papirom, od papira ili kartona	kg	381 589	314 299	317 421	340 013	1 353 322	11
17.23.14.00.00	Ostali papir i karton koji se koristi za pisanje, tiskanje ili ostale grafičke namjene, tiskani, reljefni ili bušeni	kg	103 055	53 107	43 000	42 000	241 162	12
17.29	Proizvodnja ostalih proizvoda od papira i kartona							
17.29.11.20.00	Samoljepljive tiskane etikete od papira ili kartona	kg	775 332	779 387	751 620	766 234	3 072 573	13
17.29.11.40.00	Tiskane etikete od papira ili kartona (isključujući samoljepljive)	kg	487 376	496 911	305 194	313 767	1 603 248	14
17.29.11.60.00	Samoljepljive netiskane etikete od papira ili kartona (isključujući tiskane)	kg	39 852	35 344	33 695	38 371	147 262	15
17.29.19.20.00	Bobine, svici, vretena i slične podloge od papirne mase, papira ili kartona, za namatanje tekstilnih pređa	kg	2 422 573	2 119 863	2 148 979	2 067 987	8 759 402	16
17.29.19.55.00	Role, listovi i bročanci od papira ili kartona tiskani za samoregistrirajuće aparate	kg	18 688	2 129	3 048	5 639	29 504	17
17.29.19.57.00	Lijevani ili prešani proizvodi od papirne mase	kg	5 889 000	5 069 000	6 384 000	5 709 000	23 051 000	18
17.29.19.85.00	Ostali proizvodi od papira i kartona, d. n.	kg	714 484	15 982	422 054	680 283	1 832 803	19
18	Tiskanje i umnožavanje snimljenih zapisa							
18.1	Tiskanje i uslužne djelatnosti povezane s tiskanjem							
18.11	Tiskanje novina							
18.11.10.00.00	Tiskanje novina, časopisa i ostalih periodičnih publikacija koje izlaze najmanje četiri puta tjedno	kg	2 954 018	2 476 619	2 904 259	2 889 065	11 223 961	20
18.12	Ostalo tiskanje	tis. kom.	21 994	18 834	22 417	20 682	83 927	21
18.12.11.00.00	Tiskane poštanske marke; biljezi i slične marke; čekovi; banknote i drugi vrijednosni papiri; isprave s utisnutim žigom; pametne kartice	kg	20 806	21 929	26 549	17 028	86 312	22
18.12.12.30.00	Tiskani poslovni (komercijalni) katalozi	kg	3 822 357	2 680 648	3 043 534	3 686 674	13 233 213	23
18.12.12.50.00	Ostali tiskani poslovni (komercijalni) materijal i slično (isključujući poslovne kataloge)	tis. kom.	63 630	41 326	62 226	68 452	235 634	24
18.12.13.00.01	Tiskane novine koje se objavljuju < 4 puta tjedno	kg	91 607	80 124	75 583	91 718	339 032	26
18.12.13.00.02	Tiskani časopisi i ostale periodične publikacije koje izlaze < 4 puta tjedno	kg	659 016	636 782	758 799	823 299	2 877 896	27
18.12.14.07.00	Tiskane knjige, brošure, listovi i slični tiskani materijali u pojedinačnim listovima	kg	9 188	8 718	10 026	10 235	38 167	28
18.12.14.14.00	Tiskane knjige, brošure, listovi i slični tiskani materijali (isključujući u pojedinačnim listovima)	kg	2 979 430	2 488 627	2 911 411	3 412 236	11 791 704	29
18.12.14.21.00	Tiskane dječje slikovnice, knjige za crtanje i bojenje	kg	28 016	28 601	29 185	30 052	115 854	30
18.12.14.28.00	Tiskani rječnici i enciklopedije te njihovi serijski dijelovi koji izlaze u nastavcima	kg	403 492	262 920	338 499	391 595	1 396 506	31
18.12.14.35.00	Tiskane zemljopisne, hidrografske i slične karte, u obliku knjige (atlas)	kg	3 222 048	2 458 375	3 156 821	3 109 841	11 947 085	32
		kg	1 374 116	1 290 474	2 168 825	2 051 651	6 885 066	33
		kom.	6 396 249	4 830 569	8 199 883	7 824 272	27 250 973	34
		kg	7 794	4 316	19 943	4 110	36 163	35
		kom.	91 329	44 993	91 383	31 668	259 373	36
		kg	468	750	750	-	1 968	37
		kom.	935	1 500	1 500	-	3 935	38
		kg	-	-	7 340	-	7 340	39
		kom.	-	-	22 020	-	22 020	40

	Od toga za vlastiti račun Of which on own account					Unit of mesure	NIPUM codes	NIPUM heading
	I. – III.	IV. – VI.	VII. – IX.	X. – XII.	I. – XII.			
1	975 820	908 850	591 342	765 150	3 241 162	kg	17.22.12.10.00	Sanitary towels and tampons, napkins and napkin liners for babies and similar sanitary articles, of wadding
2	332 339	229 225	300 869	255 297	1 117 730	kg	17.22.12.40.00	Wadding; other articles of wadding
3	16 271	19 805	4 158	7 210	47 444	kg	17.23.11.00.00	Manufacture of paper stationery
4	895 308	803 111	701 099	649 304	3 048 822	kg	17.23.12.30.00	Carbon paper, self-copy paper and other copying or transfer papers; duplicator stencil and offset plates of paper; gummed or adhesive paper
5	13 820	11 611	18 977	27 240	71 648	kg	17.23.12.70.00	Envelopes of paper or paperboard
6	40 700	31 880	37 820	56 935	167 335	kg	17.23.13.13.00	Boxes, pouches, wallets and writing compendiums of paper or paperboard, containing an assortment of paper stationery
7	109 430	85 554	112 522	139 152	446 658	kg	17.23.13.15.00	Registers, account books, order books and receipt books, of paper or paperboard
8	45 374	84 612	153 391	213 389	496 766	kg	17.23.13.17.00	Notebooks, letter pads, memorandum pads, of paper or paperboard
9	602 726	913 098	1 257 504	550 670	3 323 998	kg	17.23.13.30.00	Diaries, of paper or paperboard
10	26 007	29 738	39 065	39 987	134 797	kg	17.23.13.50.00	Exercise books, of paper or paperboard
11	381 589	314 299	317 421	340 013	1 353 322	kg	17.23.13.70.00	Binders, folders and file covers, of paper or paperboard (excluding book covers)
12	103 055	53 107	43 000	42 000	241 162	kg	17.23.14.00.00	Manifold business forms and interleaved carbon sets, of paper or paperboard
13	775 332	779 387	751 620	766 234	3 072 573	kg	17.29.11.20.00	Other paper and paperboard, of a kind used for writing or printing or other graphic purposes, printed, embossed or perforated
14	487 376	496 911	305 194	313 767	1 603 248	kg	17.29.11.40.00	Manufacture of other articles of paper and paperboard
15	39 852	35 344	33 695	38 371	147 262	kg	17.29.11.60.00	Self-adhesive printed labels of paper or paperboard
16	2 422 573	2 119 863	2 148 979	2 067 987	8 759 402	kg	17.29.19.20.00	Printed labels of paper or paperboard (excluding self-adhesive)
17	18 688	2 129	3 048	5 639	29 504	kg	17.29.19.55.00	Self-adhesive labels of paper or paperboard (excluding printed)
18	5 889 000	5 069 000	6 384 000	5 709 000	23 051 000	kg	17.29.19.57.00	Bobbins, spools, cops and similar supports of paper pulp, paper or paperboard used for winding textile yarn
19	714 484	15 982	422 054	680 283	1 832 803	kg	17.29.19.85.00	Rolls, sheets and dials of paper or paperboard, printed for self-recording apparatus
20	2 290 118	1 858 019	2 221 459	2 130 565	8 500 161	kg	18.11.10.00.00	Moulded or pressed articles of paper pulp
21	17 578	14 720	17 875	15 637	65 810	'000 p/st	18.11	Other articles of paper and paperboard n.e.c.
22	20 806	21 929	26 549	17 028	86 312	kg	18.12	Printing and reproduction of recorded media
23	3 822 357	2 680 648	3 043 534	3 686 674	13 233 213	kg	18.1	Printing and service activities related to printing
24	63 630	41 326	62 226	68 452	235 634	'000 p/st	18.11	Printing of newspapers
25	2 946 924	2 386 103	2 599 603	3 544 098	11 476 728	kg	18.11.10.00.00	Printed newspapers, journals and periodicals, appearing at least four times a week
26	91 607	80 124	75 583	91 718	339 032	'000 p/st	18.12	Other printing
27	659 016	636 782	758 799	823 299	2 877 896	kg	18.12.11.00.00	Printed new stamps, stamp-impressed paper, cheque forms; banknotes; other securities papers; documents with stamp; smart cards
28	9 188	8 718	10 026	10 235	38 167	'000 p/st	18.12.12.30.00	Printed commercial catalogues
29	2 345 630	1 898 027	2 259 511	2 688 136	9 191 304	kg	18.12.12.50.00	Printed trade advertising material (excluding commercial catalogues)
30	24 154	25 003	25 213	25 639	100 009	'000 p/st	18.12.13.00.01	Printed journals and periodicals, appearing less than four times a week
31	403 492	262 920	338 499	391 595	1 396 506	kg	18.12.13.00.02	Printed newspapers, appearing less than four times a week
32	3 222 048	2 458 375	3 156 821	3 109 841	11 947 085	p/st	18.12.14.07.00	Printed books, brochures, leaflets and similar printed matter, in single sheets
33	1 374 116	1 290 023	2 096 623	2 051 651	6 812 413	kg	18.12.14.14.00	Printed journals and periodicals, appearing less than four times a week
34	6 396 249	4 829 569	8 023 483	7 824 272	27 073 573	p/st	18.12.14.21.00	Printed books, brochures, leaflets and similar printed matter (excluding in single sheets)
35	7 794	4 316	19 943	4 110	36 163	kg	18.12.14.28.00	Printed children's picture, drawing or colouring books
36	91 329	44 993	91 383	31 668	259 373	p/st	18.12.14.35.00	Printed dictionaries and encyclopaedias, and serial instalments thereof
37	468	750	750	-	1 968	kg	18.12.14.35.00	Printed maps, hydrographic or similar charts, in book-form
38	935	1 500	1 500	-	3 935	p/st		
39	-	-	7 340	-	7 340	kg		
40	-	-	22 020	-	22 020	p/st		

4.1. UKUPNA INDUSTRIJSKA PROIZVODNJA PO TROMJESEČJIMA U 2020., ZA VLASTITI RAČUN I PREMA UGOVORU S NARUČITELJEM
TOTAL INDUSTRIAL PRODUCTION, ON OWN ACCOUNT AND UNDER CONTRACT WITH PRINCIPAL, BY QUARTERS, 2020

(nastavak)
(continued)

Šifra NIPUM-a	Naziv NIPUM-a	Mjerna jedinica	Ukupna proizvodnja u 2020. (za vlastiti račun i prema ugovoru za naručiteljem) Total production in 2020 (on own account and under contract with principal)					
			I. – III.	IV. – VI.	VII. – IX.	X. – XII.	I. – XII.	
18.12.14.42.00	Tiskane zemljopisne, hidrografske i slične karte (isključujući u obliku knjige-atlasa)	kg	-	-	5 545	-	5 545	1
		kom.	-	-	33 270	-	33 270	2
18.12.14.49.00	Tiskane razglednice ilustrirane ili ne ilustrirane	kg	1 469	494	1 055	1 102	4 120	3
		kom.	83 294	51 747	44 072	141 220	320 333	4
18.12.14.56.00	Tiskane poštanske karte s osobnim porukama, obavijestima i priopćenjima, ilustrirane ili ne ilustrirane, sa ili bez kuverte ili ukrasa	kg	307	613	323	275	1 518	5
		kom.	13 880	26 420	17 920	15 320	73 540	6
18.12.16.10.00	Tiskanje na tekstil	m ²	1 754 686	1 994 804	968 214	1 175 568	5 893 272	7
18.12.19.10.00	Tiskani kalendari svih vrsta (uključujući kalendarske blokove)	kg	44 812	26 815	38 545	109 653	219 825	8
		kom.	87 770	16 397	68 240	290 134	462 541	9
18.12.19.30.00	Tiskani papiri za preslikavanje (decalcomanias)	kg	294	181	662	86	1 223	10
		kom.	5 840	3 747	3 795	2 365	15 747	11
18.12.19.90.01	Ostali tiskani materijal, tiskan u neprekinutoj formi	kg	4 232 402	4 625 601	4 876 930	5 087 283	18 822 216	12
		kom.	1 234 290 644	1 244 589 565	1 292 925 894	1 067 480 118	4 839 286 221	13
18.12.19.90.02	Ostali tiskani materijal, vozne karte, ulaznice i karte za priredbe, tiketi lutrije i ostali tiketi	kg	38 663	29 439	24 558	11 105	103 765	14
		kom.	5 598 103	4 561 744	1 904 824	4 118 597	16 183 268	15
18.12.19.90.03	Ostali tiskani materijal, za osobne i poslovne svrhe (isključujući u neprekinutoj formi)	kg	642 072	579 151	601 701	835 972	2 658 896	16
		kom.	104 167 967	86 662 861	95 619 337	97 913 124	384 363 289	17
18.12.19.90.04	Ostali tiskani materijal, tiskanje izravno na druge materijale (plastiku, staklo, metal, drvo i keramiku)	kg	1 963 921	2 153 708	2 255 454	2 082 736	8 455 819	18
		kom.	393 009 776	405 768 324	398 925 893	331 183 091	1 528 887 084	19
18.12.19.90.05	Ostali tiskani materijal, d. n.	kg	566 782	330 429	502 226	642 450	2 041 887	20
		kom.	30 343 455	22 665 961	15 849 929	18 888 639	87 747 984	21
18.13	Usluge pripreme za tisak i objavljivanje							
18.13.10.00.00	Slaganje, izrađivanje ploča za tisak, postavljanje uzoraka slova i slika	kg	931	906	944	774	3 555	22
18.13.20.00.00	Tiskarske forme	kg	78 427	107 482	117 450	114 807	418 166	23
18.13.30.00.00	Ostale usluge u vezi s tiskanjem	ef. sati	58 745	57 141	57 749	67 450	241 085	24
18.14	Knjigoveške i srodne usluge							
18.14.10.10.00	Knjigoveštvo i dovršavanje knjiga i sličnih proizvoda (previjanje, slaganje, lijepljenje, šivanje, orezivanje, ukoričavanje)	ef. sati	68 324	76 369	55 078	68 501	268 272	25
18.14.10.30.00	Uvezivanje i dovršavanje brošura, magazina, kataloga, uzoraka i oglasne literature (uključujući previjanje, slaganje, lijepljenje, šivanje, orezivanje, ukoričavanje)	ef. sati	9 194	5 866	5 220	7 938	28 218	26
18.14.10.50.00	Uvezivanje i dovršavanje uključujući dovršavanje otisnutih papira ili otisnutog kartona (isključujući dovršavanje knjiga, brošura, magazina, kataloga, uzoraka i oglasa)	ef. sati	8 751	5 951	8 246	15 777	38 725	27
19	Proizvodnja koksa i rafiniranih naftnih proizvoda							
19.2	Proizvodnja rafiniranih naftnih proizvoda							
19.20	Proizvodnja rafiniranih naftnih proizvoda							
19.20.21.50.01	Bezolovni benzin za motore, do 95 oktana	t	-	-	-	-	-	28
19.20.21.50.02	Bezolovni benzin za motore, s više od uključenih 95 oktana	t	86 209	196 409	225 362	119 843	627 823	29
19.20.21.70.00	Olovni benzin za motore (naftni destilat, 30°C do 220°C, posebno pripremljen za motore na paljenje svjećicom, koji sadrži TEL ili TML, za povećanje oktanske vrijednosti)	t	-	-	-	-	-	30
19.20.24.00.01	Petrolej (kerozin), za rasvjetu	t	2	-	2	1	5	31
19.20.24.00.02	Petrolej (kerozin), za mlazne motore	t	18 655	13 720	20 842	5 384	58 601	32
19.20.25.10.00	Laka nafta (sadrži tvari u opsegu destilacije od 30°C do 210°C ili dio tog opsega)	t	3 240	21 502	9 674	1 286	35 702	33
19.20.26.50.01	Plinska dizelska goriva, vrlo laka (koja se koriste za cestovni/željeznički prijevoz)	t	147 397	387 514	411 197	170 113	1 116 221	34
19.20.26.50.02	Plinska dizelska goriva, laka (koja se koriste za cestovni/željeznički prijevoz)	t	-	-	-	-	-	35
19.20.26.50.03	Plinska dizelska goriva, srednja (koja se koriste za cestovni/željeznički prijevoz)	t	-	-	-	-	-	36
19.20.26.70.01	Plinska loživa ulja, ekstra laka (destilat nafte, 180°C do 380°C, za grijanje i proizvodnju pare)	t	16 299	28 882	8 756	17 319	71 256	37
19.20.26.70.02	Plinska loživa ulja, laka, specijalna (destilat nafte, 180°C do 380°C, za grijanje i proizvodnju pare)	t	-	-	-	-	-	38
19.20.28.30.00	Rafinerijska sirovina (loživo ulje za uporabu u rafineriji)	t	34	-	-	189	223	39
19.20.28.50.02	Srednje loživo ulje s manje od uključenih 1% sumpora	t	22 453	92 238	90 714	45 333	250 738	40
19.20.28.70.02	Srednje loživo ulje s više od uključujući 1% sumpora	t	4 665	14	-	-	4 679	41
19.20.29.50.01	Motorna ulja	t	1 135	1 153	1 185	813	4 286	42
19.20.29.50.02	Ostala ulja i maziva	t	2 366	1 982	1 847	1 952	8 147	43

Od toga za vlastiti račun Of which on own account						Unit of measure	NIPUM codes	NIPUM heading
I. – III.	IV. – VI.	VII. – IX.	X. – XII.	I. – XII.				
1	-	-	5 545	-	5 545	kg	18.12.14.42.00	Printed maps, hydrographic or similar charts (excluding in book-form)
2	-	-	33 270	-	33 270	p/st		
3	1 469	494	1 055	1 102	4 120	kg	18.12.14.49.00	Printed postcards, whether or not illustrated
4	83 294	51 747	44 072	141 220	320 333	p/st		
5	307	613	323	275	1 518	kg	18.12.14.56.00	Printed cards bearing personal greetings, messages or announcements, whether or not illustrated, with or without envelopes or trimmings
6	13 880	26 420	17 920	15 320	73 540	p/st		
7	1 747 507	1 992 455	959 178	1 168 291	5 867 431	m²	18.12.16.10.00	Printing onto textiles
8	44 812	26 815	38 545	109 653	219 825	kg	18.12.19.10.00	Printed calendars of any kind, including calendar blocks
9	87 770	16 397	68 240	290 134	462 541	p/st		
10	294	181	662	86	1 223	kg	18.12.19.30.00	Printed transfers (decalcomanias)
11	5 840	3 747	3 795	2 365	15 747	p/st		
12	4 232 402	4 625 601	4 876 930	5 087 283	18 822 216	kg	18.12.19.90.01	Other printed matter, continuous forms, printed
13	1 234 290 644	1 244 589 565	1 292 925 894	1 067 480 118	4 839 286 221	p/st		
14	38 663	29 439	24 558	11 105	103 765	kg	18.12.19.90.02	Transport tickets, admission tickets and cards, lottery tickets and other tickets
15	5 598 103	4 561 744	1 904 824	4 118 597	16 183 268	p/st		
16	642 072	579 151	601 701	835 972	2 658 896	kg	18.12.19.90.03	Other printed matter, private and commercial purposes (excluding continuous forms)
17	104 167 967	86 662 861	95 619 337	97 913 124	384 363 289	p/st		
18	1 924 717	2 122 080	2 224 541	2 035 358	8 306 696	kg	18.12.19.90.04	Printing directly onto materials other than paper; paper based products and textiles (including printing onto plastic; glass; metal; wood and ceramics)
19	384 128 554	397 681 246	390 649 234	318 781 485	1 491 240 519	p/st		
20	556 604	324 565	500 888	641 787	2 023 844	kg	18.12.19.90.05	Other printed matter, n.e.c.
21	30 321 114	22 653 090	15 846 992	18 887 183	87 708 379	p/st		
22	931	906	944	774	3 555	kg	18.13	Pre-press and pre-media services
							18.13.10.00.00	Composition, plate-making services, typesetting and phototypesetting
23	78 427	107 482	117 450	114 807	418 166	kg	18.13.20.00.00	Printing components
24	58 745	57 141	57 749	67 450	241 085	eff. hrs	18.13.30.00.00	Other graphic services
							18.14	Binding and related services
25	68 324	76 369	55 078	68 501	268 272	eff. hrs	18.14.10.10.00	Bookbinding and finishing of books and similar articles (folding, assembling, stitching, glue, cutting, cover laying)
26	9 194	5 866	5 220	7 938	28 218	eff. hrs	18.14.10.30.00	Binding and finishing of brochures, magazines, catalogues, samples and advertising literature including folding, assembling, stitching, gluing, cutting, cover laying
27	8 751	5 951	8 246	15 777	38 725	eff. hrs	18.14.10.50.00	Binding and finishing including finishing of printed paper/cardboard excluding finishing of books, brochures, magazines, catalogues, samples, advertising literature
							19	Manufacture of coke and refined petroleum products
							19.2	Manufacture of refined petroleum products
							19.20	Manufacture of refined petroleum products
28	-	-	-	-	-	t	19.20.21.50.01	Motor gasoline, unleaded, octane rating < 95
29	86 209	196 409	225 362	119 843	627 823	t	19.20.21.50.02	Motor gasoline, unleaded, octane rating >= 95
30	-	-	-	-	-	t	19.20.21.70.00	Motor gasoline, leaded (petroleum distillate, 30°C to 220°C, prepared for spark ignition engines containing TEL or TML to enhance the octane number)
31	2	-	2	1	5	t	19.20.24.00.01	Kerosene, used for illumination
32	18 655	13 720	20 842	5 384	58 601	t	19.20.24.00.02	Kerosene, for jet engines
33	3 240	21 502	9 674	1 286	35 702	t	19.20.25.10.00	Light naphtha (containing the substance of the distillation in the range of 30°C to 210°C or a part of that range)
34	147 397	387 514	411 197	170 113	1 116 221	t	19.20.26.50.01	Derv fuel, quite light (used in road/rail transport)
35	-	-	-	-	-	t	19.20.26.50.02	Derv fuel, light (used in road/rail transport)
36	-	-	-	-	-	t	19.20.26.50.03	Derv fuel, medium (used in road/rail transport)
37	16 299	28 882	8 756	17 319	71 256	t	19.20.26.70.01	Heating gas-oil, extra light (petroleum distillate, 180 °C to 380 °C, used for heating/steam raising purposes)
38	-	-	-	-	-	t	19.20.26.70.02	Heating gas-oil, light, special (petroleum distillate, 180 °C to 380 °C, used for heating/steam raising purposes)
39	34	-	-	189	223	t	19.20.28.30.00	Refinery feedstock (fuel oil used as refinery feedstock)
40	22 453	92 238	90 714	45 333	250 738	t	19.20.28.50.02	Fuel oil, medium (sulphur content <= 1%)
41	4 665	14	-	-	4 679	t	19.20.28.70.02	Fuel oil, medium (sulphur content >= 1%)
42	1 135	1 153	1 185	813	4 286	t	19.20.29.50.01	Motor oils
43	2 366	1 982	1 847	1 952	8 147	t	19.20.29.50.02	Other lubricating oils and greases

4.1. UKUPNA INDUSTRIJSKA PROIZVODNJA PO TROMJESEČJIMA U 2020., ZA VLASTITI RAČUN I PREMA UGOVORU S NARUČITELJEM
TOTAL INDUSTRIAL PRODUCTION, ON OWN ACCOUNT AND UNDER CONTRACT WITH PRINCIPAL, BY QUARTERS, 2020

(nastavak)
(continued)

Šifra NIPUM-a	Naziv NIPUM-a	Mjerna jedinica	Ukupna proizvodnja u 2020. (za vlastiti račun i prema ugovoru za naručiteljem) Total production in 2020 (on own account and under contract with principal)					
			I. – III.	IV. – VI.	VII. – IX.	X. – XII.	I. – XII.	
19.20.31.20.00	Naftni plinovi (smjesa lakih ugljikovodika, održavana u tekućem stanju pod povišenim tlakom, kao pogonsko gorivo ili gorivo za grijanje)	t	16 672	49 017	58 261	22 341	146 291	1
19.20.32.00.02	Ostali rafinerijski plinovi	t	8 495	34 178	34 804	14 650	92 127	2
19.20.41.00.02	Masti za podmazivanje	TJ	409	1 646	1 675	705	4 435	3
19.20.42.00.01	Naftni koks, zeleni	t	88	128	101	95	412	4
19.20.42.00.02	Naftni koks, kalcinirani	t	-	-	-	-	-	5
19.20.42.00.03	Naftni koks krekirani, specijalni	t	-	-	-	-	-	6
19.20.42.50.00	Naftni bitumen (crni ili tamnosmeđi kruti i polukruti termoplastični materijal s vodootpornim i samoljepljivim svojstvima)	t	2 187	6 980	8 785	3 717	21 669	7
19.20.42.70.00	Drugi naftni proizvodi/ostaci (ostaci naftnih proizvoda d. n.)	t	-	-	-	-	-	8
20	Proizvodnja kemikalija i kemijskih proizvoda							
20.1	Proizvodnja osnovnih kemikalija, gnojiva i dušičnih spojeva, plastike i sintetičkoga kaučuka u primarnim oblicima							
20.11	Proizvodnja industrijskih plinova							
20.11.11.20.00	Argon	t	525	408	479	509	1 921	10
		tis. m ³	178	167	196	185	726	11
20.11.11.60.00	Dušik	t	9 494	8 304	9 195	9 551	36 544	12
		tis. m ³	8 088	7 073	7 829	8 133	31 123	13
20.11.11.70.00	Kisik	t	16 242	15 020	14 234	16 227	61 723	14
		tis. m ³	7 589	6 746	7 264	7 739	29 338	15
20.11.12.30.00	Ugljikov dioksid	t	5 315	4 931	10 055	5 782	26 083	16
20.11.12.70.00	Dušikovi oksidi	t	37	7	104	47	195	17
20.13	Proizvodnja ostalih anorganskih osnovnih kemikalija							
20.13.21.20.00	Sumpor, sublimirani ili taloženi; koloidni sumpor	t	634	2 422	3 882	1 008	7 946	18
20.13.24.13.00	Klorovodik (klorovodična kiselina)	tona HCl	-	-	-	1	1	19
20.13.24.34.00	Sumporna kiselina; oleum	tona H ₂ SO ₄	29 165	3	38 591	21 684	89 443	20
20.13.24.69.00	Ostale anorganske kiseline i drugi anorganski kisikovi spojevi nemetala (isključujući fluorovodik)	t	-	-	1	1	2	21
20.13.25.25.00	Natrijev hidroksid (kaustična soda), kruti	kg NaOH	199	398	548	499	1 644	22
20.13.25.30.00	Kalijev hidroksid (kaustična potaša)	kg KOH	25	-	300	-	325	23
20.13.31.39.00	Ostali kloridi, d.n.	kg	2 669	3 500	1 801	2 400	10 370	24
20.13.31.79.00	Bromidi natrija ili kalija; jodidi i oksijodidi	kg	32	2	28	-	62	25
20.13.32.30.00	Hipokloriti; komercijalni kalcijev hipoklorit; kloriti; hipobromiti	kg Cl	38	26	52	32	148	26
20.13.32.50.00	Klorati i perklorati; bromati i perbromati; jodati i perjodati	kg	-	-	-	-	-	27
20.13.41.65.00	Sulfati (isključujući aluminijeve, barijeve, magnezijeve, niklove, kobaltove, titanijeve)	kg	54	-	-	173	227	28
20.13.42.12.00	Bakrovi i ostali nitrati (isključujući kalijeve, barijeve, berilijeve, kadmijeve, kobaltove, niklove, olovne)	kg N	5	3	9	3	20	29
20.13.43.10.00	Dinatrijev karbonat	kg Na ₂ CO ₃	25	-	20	-	45	30
20.13.43.20.00	Natrijev hidrogenkarbonat (natrijev bikarbonat)	kg	25	24	25	-	74	31
20.13.43.40.00	Kalcijev karbonat (taložni)	kg	125	150	150	1 175	1 600	32
20.13.43.95.00	Ostali karbonati	kg	-	-	-	1 125	1 125	33
20.13.51.20.00	Manganiti, manganati i permanganati; molibdati	kg	225	-	200	-	425	34
20.13.51.85.00	Plemeniti metali u koloidnom stanju; spojevi i amalgami plemenitih metala (isključujući srebrni nitrat)	kg	4 330	2 867	-	4 805	12 002	35
20.13.52.50.00	Destilirana i elektrovodljiva voda i voda slične čistoće	t	1 722	1 430	1 704	1 763	6 619	36
20.13.62.40.00	Silikati; komercijalni silikati alkalnih metala	kg SiO ₂	656	911	3 865	1 494	6 926	37
20.13.63.00.00	Vodikov peroksid	kg H ₂ O ₂	33	16	33	-	82	38
20.14	Proizvodnja ostalih organskih osnovnih kemikalija							
20.14.11.40.00	Propen (propilen)	t	-	-	4 510	1 923	6 433	39
20.14.11.90.00	Nezasićeni aciklički ugljikovodici (isključujući etilen, propen, buten, buta-1,3-dien i izopren)	t	124	96	96	115	431	40
20.14.12.23.00	Benzen	t	-	-	-	-	-	41
20.14.12.90.00	Ostali ciklički ugljikovodici	t	-	1	2	14	17	42
20.14.13.15.00	Diklorometan (metilen klorid)	t	-	-	-	-	-	43
20.14.22.10.00	Metanol (metil alkohol)	kg	81	-	-	38	119	44
20.14.22.20.00	Propan-1-ol (propil alkohol) i propan-2-ol (izopropil alkohol)	kg	264	-	-	-	264	45
20.14.23.10.00	Etilen glikol (etandiol)	kg	-	-	-	-	-	46
20.14.23.20.00	Propilen glikol (propan-1,2-diol)	kg	-	-	-	-	-	47
20.14.23.60.00	Glicerol (uključujući sintetički; isključujući sirovi, vode i lužine)	kg	248	228	-	-	476	48
20.14.31.50.00	Industrijske masne kiseline od talova ulja	t	242	248	216	230	936	49
20.14.31.95.00	Industrijske monokarbonske masne destilirane kiseline (isključujući stearinsku, oleinsku i od talova ulja)	t	26	27	24	27	104	50
20.14.32.15.00	Etil acetat	kg	-	175	-	4	179	51
20.14.32.50.00	Mravlja kiselina, njezine soli i esteri	kg	-	61	-	-	61	52
20.14.32.71.00	Octena kiselina	kg	-	242	-	30	272	53
20.14.33.10.00	Akrlina kiselina i njene soli i ostale monokarbonske kiseline	kg	-	-	-	-	-	54

	Od toga za vlastiti račun Of which on own account					Unit of mesure	NIPUM codes	NIPUM heading
	I. – III.	IV. – VI.	VII. – IX.	X. – XII.	I. – XII.			
1	16 672	49 017	58 261	22 341	146 291	t	19.20.31.20.00	LPG (mixture of light hydrocarbons, maintained in the liquid state by increased pressure used as a power or heating fuel)
2	8 495	34 178	34 804	14 650	92 127	t	19.20.32.00.02	Other refinery gases
3	409	1 646	1 675	705	4 435	TJ		
4	88	128	101	95	412	t	19.20.41.00.02	Lubricating greases
5	-	-	-	-	-	t	19.20.42.00.01	Petroleum coke, green
6	-	-	-	-	-	t	19.20.42.00.02	Petroleum coke, calcined
7	2 187	6 980	8 785	3 717	21 669	t	19.20.42.00.03	Petroleum coke, cracked, special
8	-	-	-	-	-	t	19.20.42.50.00	Petroleum bitumen (black or dark brown solid and semi-solid thermo-plastic material with waterproofing and adhesive properties)
9	15 160	14 469	44 392	31 205	105 226	t	19.20.42.70.00	Petroleum coke; petroleum bitumen and other residues of petroleum oils
							20	Manufacture of chemicals and chemical products
							20.1	Manufacture of basic chemicals, fertilisers and nitrogen compounds, plastics and synthetic rubber in primary forms
							20.11	Manufacture of industrial gases
10	525	408	479	509	1 921	t	20.11.11.20.00	Argon
11	178	167	196	185	726	'000 m ³		
12	9 494	8 304	9 195	9 551	36 544	t	20.11.11.60.00	Nitrogen
13	8 088	7 073	7 829	8 133	31 123	'000 m ³		
14	16 242	15 020	14 234	16 227	61 723	t	20.11.11.70.00	Oxygen
15	7 589	6 746	7 264	7 739	29 338	'000 m ³		
16	5 315	4 931	10 055	5 782	26 083	t	20.11.12.30.00	Carbon dioxide
17	37	7	104	47	195	t	20.11.12.70.00	Nitrogen oxides
							20.13	Manufacture of other inorganic basic chemicals
18	634	2 422	3 882	1 008	7 946	t	20.13.21.20.00	Sulphur, sublimed or precipitated; colloidal sulphur
19	-	-	-	1	1	t HCl	20.13.24.13.00	Hydrogen chloride (hydrochloric acid)
20	29 165	3	38 591	21 684	89 443	t H ₂ SO ₄	20.13.24.34.00	Sulphuric acid; oleum
21	-	-	1	1	2	t	20.13.24.69.00	Other inorganic acids and other inorganic oxygen compounds of non-metals (excluding hydrogen fluoride)
22	199	398	548	499	1 644	kg NaOH	20.13.25.25.00	Sodium hydroxide (caustic soda), solid
23	25	-	300	-	325	kg KOH	20.13.25.30.00	Potassium hydroxide (caustic potash)
24	2 669	3 500	1 801	2 400	10 370	kg	20.13.31.39.00	Other chlorides n.e.s.
25	32	2	28	-	62	kg	20.13.31.79.00	Bromides of sodium or of potassium; iodides and iodide oxides
26	38	26	52	32	148	kg Cl	20.13.32.30.00	Hypochlorites; commercial calcium hypochlorite; chlorites; hypobromites
27	-	-	-	-	-	kg	20.13.32.50.00	Chlorates and perchlorates; bromates and perbromates; iodates and periodates
28	54	-	-	173	227	kg	20.13.41.65.00	Sulphates (excluding those of aluminium, barium, magnesium, nickel, cobalt, titanium)
29	5	3	9	3	20	kg N	20.13.42.12.00	Nitrates of copper and other (excluding those of potassium, of barium, of beryllium, of cadmium, of cobalt, of nickel, of lead)
30	25	-	20	-	45	kg Na ₂ CO ₃	20.13.43.10.00	Disodium carbonate
31	25	24	25	-	74	kg	20.13.43.20.00	Sodium hydrogencarbonate (sodium bicarbonate)
32	125	150	150	1 175	1 600	kg	20.13.43.40.00	Calcium carbonate (precipitated)
33	-	-	-	1 125	1 125	kg	20.13.43.95.00	Other carbonates
34	225	-	200	-	425	kg	20.13.51.20.00	Manganites, manganates and permanganates; molybdates
35	4 330	2 867	-	4 805	12 002	kg	20.13.51.85.00	Colloidal precious metals; compounds and amalgams of precious metals (excluding silver nitrate)
36	1 722	1 430	1 704	1 763	6 619	t	20.13.52.50.00	Distilled and conductivity water and water of similar purity
37	656	911	3 865	1 494	6 926	kg SiO ₂	20.13.62.40.00	Silicates; commercial alkali metal silicates
38	33	16	33	-	82	kg H ₂ O ₂	20.13.63.00.00	Hydrogen peroxide
							20.14	Manufacture of other organic basic chemicals
39	-	-	4 510	1 923	6 433	t	20.14.11.40.00	Propene (propylene)
40	124	96	96	115	431	t	20.14.11.90.00	Unsaturated acyclic hydrocarbons (excluding ethylene, propene, butene, buta-1,3-diene and isoprene)
41	-	-	-	-	-	t	20.14.12.23.00	Benzene
42	-	1	2	14	17	t	20.14.12.90.00	Other cyclic hydrocarbons
43	-	-	-	-	-	t	20.14.13.15.00	Dichloromethane (methylene chloride)
44	81	-	-	38	119	kg	20.14.22.10.00	Methanol (methyl alcohol)
45	264	-	-	-	264	kg	20.14.22.20.00	Propan-1-ol (propyl alcohol) and propan-2-ol (isopropyl alcohol)
46	-	-	-	-	-	kg	20.14.23.10.00	Ethylene glycol (ethanediol)
47	-	-	-	-	-	kg	20.14.23.20.00	Propylene glycol (propane-1,2-diol)
48	248	228	-	-	476	kg	20.14.23.60.00	Glycerol (including synthetic; excluding crude, waters and lyes)
49	242	248	216	230	936	t	20.14.31.50.00	Industrial tall oil fatty acids
50	26	27	24	27	104	t	20.14.31.95.00	Industrial monocarboxylic fatty acids distilled (excluding stearic, oleic tall oil)
51	-	175	-	4	179	kg	20.14.32.15.00	Ethyl acetate
52	-	61	-	-	61	kg	20.14.32.50.00	Formic acid, its salts and esters
53	-	242	-	30	272	kg	20.14.32.71.00	Acetic acid
54	-	-	-	-	-	kg	20.14.33.10.00	Acrylic acid and its salts and other monocarboxylic acid

4.1. UKUPNA INDUSTRIJSKA PROIZVODNJA PO TROMJESEČJIMA U 2020., ZA VLASTITI RAČUN I PREMA UGOVORU S NARUČITELJEM
TOTAL INDUSTRIAL PRODUCTION, ON OWN ACCOUNT AND UNDER CONTRACT WITH PRINCIPAL, BY QUARTERS, 2020

(nastavak)
(continued)

Šifra NIPUM-a	Naziv NIPUM-a	Mjerna jedinica	Ukupna proizvodnja u 2020. (za vlastiti račun i prema ugovoru za naručiteljem) Total production in 2020 (on own account and under contract with principal)					
			I. – III.	IV. – VI.	VII. – IX.	X. – XII.	I. – XII.	
20.14.33.81.00	Oksalne, azelainske, malonske, ostale, ciklanske, ciklenske ili cikloterpenske polikarboksilne kiseline, soli (isključujući butandioičnu kiselinu s masenim udjelom ugljika na biološkoj osnovi od 100 %)	kg	-	29	-	-	29	1
20.14.34.73.00	Limunska kiselina i njezine soli i esteri	kg	49	-	112	16	177	2
20.14.34.75.00	Karbonska kiselina s alkoholnom, fenolnom, aldehidnom ili ketonskom funkcijom	kg	707	1 772	-	-	2 479	3
20.14.41.30.00	Ciklanski, ciklenski ili cikloterpenski mono- ili poliamini, i njihovi derivati; i njihove soli	kg	368	1 513	-	-	1 881	4
20.14.42.90.00	Aminospojivi s kisikovom funkcijom (isključujući aminoalkohole, njegove estere i etere i njihove soli, lizin i njegove soli i estere, glutaminsku kiselinu i njezine soli i estere)	kg	-	2 008	3 148	608	5 764	5
20.14.43.70.00	Spojivi s nitrilnom funkcijom (isključujući akrilonitril, 1-cijanogvanidin (dicijandiamid))	kg	-	-	-	33	33	6
20.14.44.30.00	Organski derivati hidrazina ili hidroksilamina	kg	-	-	-	-	-	7
20.14.51.39.00	Ostali organski sumporni spojevi	kg	-	1 890	-	626	2 516	8
20.14.52.80.00	Spojivi što u strukturi sadrže nekondenzirani piridinov prsten ili kinolinski ili izikinolinski prstenasti sustav, ne dalje kondenziran; laktami; ostali heterociklički spojevi samo s dušikovim heteroatomom ili heteroatomima (isključujući spojeve koji u strukturi sadrže nekondenzirani pirazolinov prsten, nekondenzirani imidazolov prsten, pirimidinov prsten, piperazinov prsten ili nekondenzirani triazinov prsten)	kg	7 190	11 804	10 156	11 634	40 784	9
20.14.52.90.00	Nukleinske kiseline i ostali heterociklički spojevi s tiazolom, benzotiazolom, ostalim prstenima	kg	21 541	16 441	17 229	11 672	66 883	10
20.14.61.11.00	Metanal (formaldehid)	kg	850	-	-	500	1 350	11
20.14.62.11.00	Aceton	kg	2 315	1 139	1 950	1 622	7 026	12
20.14.63.10.00	Aciklički eteri i njihovi halogeni-, sulfo-, nitro ili nitrozo derivati	kg	-	-	-	-	-	13
20.14.63.60.00	Peroksidi alkohola, etera i ketona i njihovi halogeni-, sulfo-, nitro- ili nitrozo derivati	kg	500	497	461	104	1 562	14
20.14.72.00.00	Drveni ugljen, aglomeriran ili neaglomeriran (uključujući drveni ugljen od ljusaka)	t	1 585	3 687	4 358	2 949	12 579	15
20.14.74.00.00	Nedenaturirani etilni alkohol, alkoholne jačine >= 80 % (važno: isključujući trošarine na alkohol)	hl	7	10	12	13	42	16
20.15	Proizvodnja gnojiva i dušičnih spojeva							
20.15.10.50.00	Dušična kiselina; sulfonitrične kiseline	t	77 286	73 277	70 425	72 777	293 765	17
		tona N	17 003	16 121	15 494	16 012	64 630	18
20.15.10.75.00	Amonijak, bezvodni	t	119 413	106 843	117 065	110 393	453 714	19
		tona N	97 919	87 611	95 993	90 523	372 046	20
20.15.10.77.00	Amonijak u vodenoj otopini	t	1 823	1 965	3 215	3 600	10 603	21
		tona N	456	493	805	901	2 655	22
20.15.20.80.00	Nitriti	kg	6 175	8 420	6 340	4 120	25 055	23
		kg N	1 235	1 684	1 268	824	5 011	24
20.15.31.30.00	Urea koja sadrži > 45 % dušika u težini suhoga bezvodnog proizvoda (isključujući u tabletama i sličnim oblicima ili u pakiranju težine <= 10 kg)	t	125 528	101 334	106 700	103 593	437 155	25
		tona N	57 743	46 614	49 082	47 653	201 092	26
20.15.32.00.00	Amonijev sulfat (isključujući u tabletama ili sličnim oblicima ili u pakiranju težine <= 10 kg)	tona N	4 377	3 454	5 290	3 151	16 272	27
20.15.33.00.00	Amonijev nitrat (isključujući u tabletama ili sličnim oblicima ili u pakiranju težine <= 10 kg)	t	5 845	6 582	10 162	10 222	32 811	28
		tona N	2 035	2 291	3 537	3 558	11 421	29
20.15.35.30.00	Mješavine amonijeva nitrata s kalcijevim karbonatom, <= 28 % dušika u težini	tona N	24 701	23 904	20 232	23 224	92 061	30
20.15.36.00.00	Mješavine uree i amonijeva nitrata, u vodenoj ili amonijakalnoj otopini (isključujući u tabletama ili sličnim oblicima ili u pakiranju <= 10 kg)	tona N	3 390	2 851	4 114	2 256	12 611	31
20.15.39.30.00	Dvostruke soli i mješavine amonijeva sulfata i amonijeva nitrata (isključujući u tabletama ili sličnim oblicima ili u pakiranju težine <= 10 kg)	tona N	1 003	-	-	-	1 003	32
20.15.39.90.00	Dušična mineralna ili kemijska gnojiva, d. n.	tona N	11 799	249	222	1 237	13 507	33
20.15.51.00.00	Kalijev klorid (isključujući u tabletama ili sličnim oblicima ili u pakiranju težine <= 10 kg)	kg K ₂ O	2 546	3 213	31	-	5 790	34
		kg	4 042	5 100	49	-	9 191	35
20.15.71.00.01	Gnojiva koja sadrže dušik, fosfor i kalij, > 10% dušika	t	60 637	40 371	46 087	41 351	188 446	36
20.15.71.00.02	Gnojiva koja sadrže dušik, fosfor i kalij, <= 10% dušika	t	12 703	4 115	8 965	8 777	34 560	37
20.15.74.00.00	Ostala mineralna ili kemijska gnojiva što sadrže dva gnojiva elementa dušik i fosfor	t	818	5 006	427	-	6 251	38
20.15.75.00.00	Mineralna ili kemijska gnojiva što sadrže dva gnojiva elementa fosfor i kalij	t	2 274	496	5 791	4 635	13 196	39
20.15.76.00.00	Kalijevi nitriti	kg	100	-	135	-	235	40
		kg N	14	-	19	-	33	41

Od toga za vlastiti račun Of which on own account					Unit of mesure	NIPUM codes	NIPUM heading	
I. – III.	IV. – VI.	VII. – IX.	X. – XII.	I. – XII.				
1	-	29	-	-	29	kg	20.14.33.81.00	Oxalic, azelaic, malonic, other, cyclanic, cylenic or cycloterpenic polycarboxylic acids, salts (excluding butanedioic acid having a bio-based carbon content of 100 % by mass)
2	49	-	112	16	177	kg	20.14.34.73.00	Citric acid and its salts and esters
3	707	1 772	-	-	2 479	kg	20.14.34.75.00	Carboxylic acid with alcohol, phenol, aldehyde or ketone functions
4	368	1 513	-	-	1 881	kg	20.14.41.30.00	Cyclanic, cyclenic or cycloterpenic mono- or polyamines, and their derivatives; salts thereof
5	-	2 008	3 148	608	5 764	kg	20.14.42.90.00	Oxygen-function amino-compounds (excluding amino-alcohols, their esters and ethers and salts thereof, lysine and its salts and esters, glutamic acid its salts and esters)
6	-	-	-	33	33	kg	20.14.43.70.00	Nitrile-function compounds (excluding acrylonitrile, 1-cyanoguanidine (dicyandiamide))
7	-	-	-	-	-	kg	20.14.44.30.00	Organic derivatives of hydrazine or of hydroxylamine
8	-	1 890	-	626	2 516	kg	20.14.51.39.00	Other organo-sulphur compounds
9	7 190	11 804	10 156	11 634	40 784	kg	20.14.52.80.00	Compounds containing in the structure an unfused pyridine ring or a quinoline or isoquinoline ring-system, not further fused; lactames; other heterocyclic compounds with nitrogen hetero-atom(s) only (excluding compounds containing in the structure an unfused pyrazole ring, an unfused imidazole ring, a pyrimidine ring, a piperazine ring or an unfused triazine ring)
10	21 541	16 441	17 229	11 672	66 883	kg	20.14.52.90.00	Nucleic acids and other heterocyclic compounds - thiazole, benzothiazole, other cycles
11	850	-	-	500	1 350	kg	20.14.61.11.00	Methanal (formaldehyde)
12	2 315	1 139	1 950	1 622	7 026	kg	20.14.62.11.00	Acetone
13	-	-	-	-	-	kg	20.14.63.10.00	Acyclic ethers and their halogenated, sulphonated, nitrated or nitrosated derivatives
14	500	497	461	104	1 562	kg	20.14.63.60.00	Alcohol, ether and ketone peroxides and their halogenated, sulphonated, nitrated or nitrosated derivatives
15	1 585	3 687	4 358	2 949	12 579	t	20.14.72.00.00	Wood charcoal whether or not agglomerated (including shell or nut charcoal)
16	7	10	12	13	42	hl	20.14.74.00.00	Undenatured ethyl alcohol of an alcoholic strength by volume >= 80 % (important: excluding alcohol duty)
17	77 286	73 277	70 425	72 777	293 765	t	20.15	Manufacture of fertilisers and nitrogen compounds
18	17 003	16 121	15 494	16 012	64 630	t N	20.15.10.50.00	Nitric acid; sulphonitric acids
19	119 413	106 843	117 065	110 393	453 714	t	20.15.10.75.00	Anhydrous ammonia
20	97 919	87 611	95 993	90 523	372 046	t N		
21	1 823	1 965	3 215	3 600	10 603	t	20.15.10.77.00	Ammonia in aqueous solution
22	456	493	805	901	2 655	t N		
23	6 175	8 420	6 340	4 120	25 055	kg	20.15.20.80.00	Nitrites
24	1 235	1 684	1 268	824	5 011	kg N		
25	125 528	101 334	106 700	103 593	437 155	t	20.15.31.30.00	Urea containing > 45 % by weight of nitrogen on the dry anhydrous product (excluding in tablets or similar forms or in packages of a weight of <= 10 kg)
26	57 743	46 614	49 082	47 653	201 092	t N		
27	4 377	3 454	5 290	3 151	16 272	t N	20.15.32.00.00	Ammonium sulphate (excluding in tablets or similar forms or in packages of a weight of <= 10 kg)
28	5 845	6 582	10 162	10 222	32 811	t	20.15.33.00.00	Ammonium nitrate (excluding in tablets or similar forms or in packages of a weight of <= 10 kg)
29	2 035	2 291	3 537	3 558	11 421	t N		
30	24 701	23 904	20 232	23 224	92 061	t N	20.15.35.30.00	Mixtures of ammonium nitrate with calcium carbonate, <= 28 % nitrogen by weight
31	3 390	2 851	4 114	2 256	12 611	t N	20.15.36.00.00	Mixtures of urea and ammonium nitrate in aqueous or ammoniacal solution (excluding in tablets or similar forms or in packages of a weight of <= 10 kg)
32	1 003	-	-	-	1 003	t N	20.15.39.30.00	Double salts and mixtures of ammonium sulphate and ammonium nitrate (excluding in tablets or similar forms or in packages of a weight of <= 10 kg)
33	11 799	249	222	1 237	13 507	t N	20.15.39.90.00	Mineral or chemical fertilisers, nitrogenous, n.e.c.
34	2 546	3 213	31	-	5 790	kg K ₂ O	20.15.51.00.00	Potassium chloride (excluding in tablets or similar forms or in packages of a weight of <= 10 kg)
35	4 042	5 100	49	-	9 191	kg		
36	60 637	40 371	46 087	41 351	188 446	t	20.15.71.00.01	Fertilizers containing nitrogen, phosphorus and potassium, > 10% nitrogen
37	12 703	4 115	8 965	8 777	34 560	t	20.15.71.00.02	Fertilizers containing nitrogen, phosphorus and potassium, <= 10% nitrogen
38	818	5 006	427	-	6 251	t	20.15.74.00.00	Other mineral or chemical fertilisers containing the two fertilising elements nitrogen and phosphorus
39	2 274	496	5 791	4 635	13 196	t	20.15.75.00.00	Mineral or chemical fertilisers containing the two fertilising elements phosphorus and potassium
40	100	-	135	-	235	kg	20.15.76.00.00	Potassium nitrates
41	14	-	19	-	33	kg N		

4.1. UKUPNA INDUSTRIJSKA PROIZVODNJA PO TROMJESEČJIMA U 2020., ZA VLASTITI RAČUN I PREMA UGOVORU S NARUČITELJEM
TOTAL INDUSTRIAL PRODUCTION, ON OWN ACCOUNT AND UNDER CONTRACT WITH PRINCIPAL, BY QUARTERS, 2020

(nastavak)
(continued)

Šifra NIPUM-a	Naziv NIPUM-a	Mjerna jedinica	Ukupna proizvodnja u 2020. (za vlastiti račun i prema ugovoru za naručiteljem) Total production in 2020 (on own account and under contract with principal)					
			I. – III.	IV. – VI.	VII. – IX.	X. – XII.	I. – XII.	
20.16	Proizvodnja plastike u primarnim oblicima							
20.16.10.39.00	Polietilen specifične težine < 0,94, u primarnim oblicima (isključujući linearni)	t	-	-	46	61	107	1
20.16.30.23.00	Neplastificirani polivinil klorid pomiješan s drugim tvarima, u primarnim oblicima	t	160	169	175	267	771	2
20.16.30.25.00	Plastificirani polivinil klorid pomiješan s drugim tvarima, u primarnim oblicima	t	178	140	140	127	585	3
20.16.40.50.00	Alkidne smole, u primarnim oblicima	t	1 560	1 543	1 518	1 181	5 802	4
20.16.40.64.00	Ostali polietilen tereftalati u primarnim oblicima	t	3 929	2 513	3 840	3 870	14 152	5
20.16.40.90.00	Poliesteri, u primarnim oblicima (isključujući poliacetale, polietere, epoksidne smole, polikarbonate, alkidne smole, polietilen tereftalat, ostale nezasićene poliestere)	t	2 369	2 224	1 969	2 215	8 777	6
20.16.53.90.00	Akrilni polimeri, u primarnim oblicima (isključujući polimetil-metakrilat)	t	555	728	518	710	2 511	7
20.16.57.00.00	Silikoni, u primarnim oblicima	t	-	-	1	1	2	8
20.2	Proizvodnja pesticida i drugih agrokemijskih proizvoda							
20.20	Proizvodnja pesticida i drugih agrokemijskih proizvoda							
20.20.11.00.00	Insekticidi	kg	66 207	51 472	18 935	95 037	231 651	9
		kg akt. supst.	36 374	14 336	42	31 156	81 908	10
		kg akt. supst.	-	-	-	-	-	11
20.20.12.40.00	Herbicidi na osnovi amida, pripremljeni u oblike ili pakiranja za maloprodaju ili kao pripravci ili proizvodi (isključujući opasne pesticide)	kg	-	-	-	-	-	12
		kg akt. supst.	-	-	-	-	-	13
20.20.12.50.00	Herbicidi na osnovi karbamata, pripremljeni u oblike ili pakiranja za maloprodaju ili kao pripravci ili proizvodi (isključujući opasne pesticide)	kg	-	-	-	-	-	14
		kg akt. supst.	-	-	-	-	-	15
20.20.12.70.00	Herbicidi na osnovi uree; uracila i sulfoniluree, pripremljeni u oblike ili pakiranja za maloprodaju ili kao pripravci ili proizvodi (isključujući opasne pesticide)	kg	-	-	-	-	-	16
		kg akt. supst.	-	-	-	-	-	17
20.20.12.90.00	Herbicidi pakirani za maloprodaju ili kao pripravci/proizvodi, isključujući na osnovi fenoksi-fitohormona, triazina, amida, karbamata, derivata dinitroanilina, uree, uracila, sulfoniluree (isključujući opasne pesticide)	kg	12 956	576	-	18 134	31 666	18
		kg akt. supst.	7 773	345	-	10 880	18 998	19
20.20.14.30.00	Dezinficijensi na osnovi kvarternih amonijevih soli pripremljeni u oblike ili pakiranja za maloprodaju ili kao pripravci ili proizvodi (isključujući opasne pesticide)	kg	50 322	205 143	111 395	74 483	441 343	20
		kg akt. supst.	2 284	2 058	3 038	1 086	8 466	21
20.20.14.50.00	Dezinficijensi na osnovi halogeniranih spojeva pripremljeni u oblike ili pakiranja za maloprodaju ili kao pripravci ili proizvodi (isključujući opasne pesticide)	kg	56 695	52 072	63 493	24 386	196 646	22
		kg akt. supst.	9 062	14 123	12 873	4 690	40 748	23
20.20.14.90.00	Dezinficijensi pripremljeni u oblike ili pakiranja za maloprodaju ili kao pripravci ili proizvodi (isključujući one na osnovi kvarternih amonijevih soli, one na osnovi halogeniranih spojeva i one koji su opasni pesticidi)	kg	218 588	566 507	363 745	225 635	1 374 475	24
		kg akt. supst.	111 762	151 523	180 033	84 799	528 117	25
20.20.15.15.00	Anorganski fungicidi, baktericidi i sredstva za obradu sjemena, pripremljeni u oblike ili pakiranja za maloprodaju ili kao pripravci ili proizvodi (isključujući opasne pesticide)	kg	98 456	38 296	8 993	27 924	173 669	26
		kg akt. supst.	35 443	13 785	3 237	10 052	62 517	27
20.20.15.30.00	Fungicidi, baktericidi i sredstva za obradu sjemena na osnovi ditiokarbamata, pripremljeni u oblike ili pakiranja za maloprodaju ili kao pripravci ili proizvodi (isključujući opasne pesticide)	kg	13 155	-	-	-	13 155	28
		kg akt. supst.	8 550	-	-	-	8 550	29
20.20.15.45.00	Fungicidi, baktericidi i sredstva za obradu sjemena na osnovi benzimidazola, pripremljeni u oblike ili pakiranja za maloprodaju ili kao pripravci ili proizvodi (isključujući opasne pesticide)	kg	4 063	-	-	-	4 063	30
		kg akt. supst.	3 250	-	-	-	3 250	31
20.20.15.60.00	Fungicidi, baktericidi i sredstva za obradu sjemena na osnovi triazola ili diazola, pripremljeni u oblike ili pakiranja za maloprodaju ili kao pripravci ili proizvodi (isključujući opasne pesticide)	kg	-	-	-	-	-	32
		kg akt. supst.	-	-	-	-	-	33

Od toga za vlastiti račun Of which on own account					Unit of mesure	NIPUM codes	NIPUM heading	
I. – III.	IV. – VI.	VII. – IX.	X. – XII.	I. – XII.				
1	-	-	46	61	107	t	20.16 20.16.10.39.00	Manufacture of plastics in primary forms Polyethylene having a specific gravity < 0,94, in primary forms (excluding linear)
2	160	169	175	267	771	t	20.16.30.23.00	Non-plasticised polyvinyl chloride mixed with any other substance, in primary forms
3	178	140	140	127	585	t	20.16.30.25.00	Plasticised polyvinyl chloride mixed with any other substance, in primary forms
4	1 560	1 543	1 518	1 181	5 802	t	20.16.40.50.00	Alkyd resins, in primary forms
5	3 929	2 513	3 840	3 870	14 152	t	20.16.40.64.00	Other polyethylene terephthalate in primary forms
6	2 369	2 224	1 969	2 215	8 777	t	20.16.40.90.00	Polyesters, in primary forms (excluding polyacetals, polyethers, epoxide resins, polycarbonates, alkyd resins, polyethylene terephthalate, other unsaturated polyesters)
7	555	728	518	710	2 511	t	20.16.53.90.00	Acrylic polymers, in primary forms (excluding polymethyl methacrylate)
8	-	-	1	1	2	t	20.16.57.00.00	Silicones, in primary forms
							20.2	Manufacture of pesticides and other agrochemical products
							20.20	Manufacture of pesticides and other agrochemical products
9	66 207	51 472	18 935	95 037	231 651	kg	20.20.11.00.00	Insecticides
10	36 374	14 336	42	31 156	81 908	kg act. subst.		
11	-	-	-	-	-	kg act. subst.		
12	-	-	-	-	-	kg	20.20.12.40.00	Herbicides based on amides, put up in forms or packings for retail sale or as preparations or articles (excluding hazardous pesticides)
13	-	-	-	-	-	kg act. subst.		
14	-	-	-	-	-	kg	20.20.12.50.00	Herbicides based on carbamates, put up in forms or packings for retail sale or as preparations or articles (excluding hazardous pesticides)
15	-	-	-	-	-	kg act. subst.		
16	-	-	-	-	-	kg	20.20.12.70.00	Herbicides based on urea; uracil and sulphonylurea, put up in forms or packings for retail sale or as preparations or articles (excluding hazardous pesticides)
17	-	-	-	-	-	kg act. subst.		
18	12 956	576	-	18 134	31 666	kg	20.20.12.90.00	Herbicides p.r.s. or as preparations/articles excluding based on phenoxy-phytohormones, triazines, amides, carbamates, dinitroaniline derivatives, urea, uracil, sulphonylurea (excluding hazardous pesticides)
19	7 773	345	-	10 880	18 998	kg act. subst.		
20	14 490	178 191	65 177	59 027	316 885	kg	20.20.14.30.00	Disinfectants based on quaternary ammonium salts put up in forms or packings for retail sale or as preparations or articles (excluding hazardous pesticides)
21	27	360	126	112	625	kg act. subst.		
22	56 695	52 072	63 493	24 386	196 646	kg	20.20.14.50.00	Disinfectants based on halogenated compounds put up in forms or packings for retail sale or as preparations (excluding hazardous pesticides)
23	9 062	14 123	12 873	4 690	40 748	kg act. subst.		
24	218 588	566 507	363 745	225 635	1 374 475	kg	20.20.14.90.00	Disinfectants put up in forms or packings for retail sale or as preparations or articles (excluding those based on quaternary ammonium salts, those based on halogenated compounds and those being hazardous pesticides)
25	111 762	151 523	180 033	84 799	528 117	kg act. subst.		
26	98 456	38 296	8 993	27 924	173 669	kg	20.20.15.15.00	Inorganic fungicides, bactericides and seed treatments, put up in forms or packings for retail sale or as preparations or articles (excluding hazardous pesticides)
27	35 443	13 785	3 237	10 052	62 517	kg act. subst.		
28	13 155	-	-	-	13 155	kg	20.20.15.30.00	Fungicides, bactericides and seed treatments based on dithiocarbamates, put up in forms or packings for retail sale or as preparations or articles (excluding hazardous pesticides)
29	8 550	-	-	-	8 550	kg act. subst.		
30	4 063	-	-	-	4 063	kg	20.20.15.45.00	Fungicides, bactericides and seed treatments based on benzimidazoles, put up in forms or packings for retail sale or as preparations or articles (excluding hazardous pesticides)
31	3 250	-	-	-	3 250	kg act. subst.		
32	-	-	-	-	-	kg	20.20.15.60.00	Fungicides, bactericides and seed treatment based on triazoles or diazoles, put up in forms or packings for retail sale or as preparations or articles (excluding hazardous pesticides)
33	-	-	-	-	-	kg act. subst.		

4.1. UKUPNA INDUSTRIJSKA PROIZVODNJA PO TROMJESEČJIMA U 2020., ZA VLASTITI RAČUN I PREMA UGOVORU S NARUČITELJEM
TOTAL INDUSTRIAL PRODUCTION, ON OWN ACCOUNT AND UNDER CONTRACT WITH PRINCIPAL, BY QUARTERS, 2020

(nastavak)
(continued)

Šifra NIPUM-a	Naziv NIPUM-a	Mjerna jedinica	Ukupna proizvodnja u 2020. (za vlastiti račun i prema ugovoru za naručiteljem) Total production in 2020 (on own account and under contract with principal)					
			I. – III.	IV. – VI.	VII. – IX.	X. – XII.	I. – XII.	
20.20.15.75.00	Fungicidi, baktericidi i sredstva za obradu sjemena na osnovi diazina ili morfolina, pripremljeni u oblike ili pakiranja za maloprodaju ili kao pripravci ili proizvodi (isključujući opasne pesticide)	kg	-	-	-	-	-	1
		kg akt. supst.	-	-	-	-	-	2
20.20.15.90.00	Ostali fungicidi, baktericidi i sredstva za obradu sjemena (npr. Captan...) (isključujući opasne pesticide)	kg	27 760	-	-	87 084	114 844	3
		kg akt. supst.	11 952	-	-	27 501	39 453	4
20.20.19.80.00	Rodenticidi i ostali proizvodi za zaštitu biljaka pripremljeni za maloprodaju ili kao pripravci ili proizvodi (isključujući insekticide, fungicide, herbicide, dezinficijense i opasne pesticide)	kg	15 381	45 625	-	25 560	86 566	5
		kg akt. supst.	8 305	24 637	-	13 802	46 744	6
20.3	Proizvodnja boja, lakova i sličnih premaza, grafičkih boja i kitova							
20.30	Proizvodnja boja, lakova i sličnih premaza, grafičkih boja i kitova							
20.30.11.50.00	Boje i lakovi, na osnovi akrilnih ili vinilnih polimera dispergirani ili otopljeni u vodenome mediju (uključujući emajle i lakove)	t	6 611	10 167	8 792	5 129	30 699	7
20.30.11.70.00	Ostale boje, lakovi dispergirani ili otopljeni u vodenome mediju	t	31	13	14	9	67	8
20.30.12.25.00	Boje i lakovi, na osnovi poliestera dispergirani/ otopljeni u nevodenoj mediju, masenog udjela otapala > 50 % mase otopine (uključujući emajle i lakove)	t	86	158	170	131	545	9
20.30.12.29.00	Boje i lakovi, na osnovi poliestera dispergirani/ otopljeni u nevodenoj mediju (uključujući emajle i lakove; isključujući one u kojima je maseni udio otapala > 50 % mase otopine)	t	112	59	101	46	318	10
20.30.12.30.00	Boje i lakovi, na osnovi akrilnih ili vinilnih polimera dispergirani/otopljeni u nevodenoj mediju, masenog udjela otapala > 50 % mase otopine (uključujući emajle i lakove)	t	161	146	115	81	503	11
20.30.12.50.00	Ostale boje i lakovi na osnovi akrilnih ili vinilnih polimera	t	301	638	481	217	1 637	12
20.30.12.70.00	Boje i lakovi: otopine, d. n.	t	93	111	147	89	440	13
20.30.12.90.00	Ostale boje i lakovi na osnovi sintetičkih polimera, d. n.	t	2 612	2 552	2 733	2 111	10 008	14
20.30.21.30.00	Pripremljeni pigmenti, opacifikanti, bojila i slični pripravci za keramiku, emajljanje ili staklo	kg	16 587	31 180	26 764	16 678	91 209	15
20.30.22.13.00	Uljne boje i lakovi (uključujući emajle i lakove)	t	124	263	280	152	819	16
20.30.22.53.00	Staklarski kitovi, kitovi za cijepljenje, smolni cementi, mase za brtvljenje i ostali kitovi	t	33	41	22	21	117	17
20.30.22.60.00	Nevatrostalni pripravci za površinsku obradu pročelja, unutarnjih zidova, podova, stropova ili slično	t	1 322	1 186	1 061	691	4 260	18
20.30.22.73.00	Organska složena otapala i razrjeđivači koji se rabe u spajanju s premazima i tintama; na osnovi butil-acetata (isključujući tiskarske boje)	t	44	85	54	31	214	19
20.30.22.79.00	Organska složena otapala i razrjeđivači koji se rabe u spajanju s premazima i tintama (isključujući na osnovi butil-acetata i isključujući tiskarske boje)	t	160	208	165	132	665	20
20.30.24.50.00	Crne grafičke boje	kg	4 079	4 055	3 340	1 919	13 393	21
20.30.24.70.00	Grafičke boje (isključujući crne)	kg	60 313	94 384	59 906	78 187	292 790	22
20.4	Proizvodnja sapuna i deterdženata, sredstava za čišćenje i poliranje, parfema i toaletno-kozmetičkih preparata							
20.41	Proizvodnja sapuna i deterdženata, sredstava za čišćenje i poliranje							
20.41.20.20.00	Anionska organska površinski aktivna sredstva (isključujući sapun)	kg	-	100	-	300	400	23
20.41.20.30.00	Kationska organska površinski aktivna sredstva (isključujući sapun)	kg	1 986	2 480	2 349	549	7 364	24
20.41.20.90.00	Organska površinski aktivna sredstva (isključujući sapun, anionska, kationska, neionska)	kg	34 297	65 460	211 140	249 650	560 547	25
20.41.31.20.00	Sapun i organski površinski aktivni proizvodi u štapićima itd., d. n.	kg	-	-	2 000	1 000	3 000	26
20.41.31.50.00	Sapun u obliku pahuljica, listića, granula ili u prahu	kg	4 500	9 500	5 000	5 500	24 500	27
20.41.31.80.00	Sapun u oblicima isključujući štapiće, komadiće ili lijevane oblike, papir, vatu, pust i netkani tekstilni materijal impregniran ili prevučeni sapunom/deterdžentom, pahuljice, granule ili prah	kg	147 709	270 945	312 661	187 731	919 046	28
20.41.32.40.00	Površinski aktivni pripravci, s dodatkom ili bez dodatka sapuna, pakirani za maloprodaju (isključujući one koji se upotrebljavaju kao sapun)	t	9 404	8 847	10 874	11 854	40 979	29
20.41.32.50.00	Pripravci za pranje i pripravci za čišćenje, sa ili bez sapuna, pakirani za maloprodaju (uključujući pomoćne pripravke za pranje; isključujući one za uporabu kao sapun, površinski aktivne pripravke)	t	11 038	10 855	11 234	11 399	44 526	30
20.41.32.60.00	Površinski aktivni pripravci, s dodatkom ili bez dodatka sapuna, nepakirani za maloprodaju (isključujući one koji se upotrebljavaju kao sapun)	t	728	732	717	725	2 902	31
20.41.32.70.00	Pripravci za pranje i pripravci za čišćenje, sa ili bez sapuna, nepakirani za maloprodaju (uključujući pomoćne pripravke za pranje, isključujući one za uporabu kao sapun, površinski aktivne pripravke)	t	1 817	1 657	1 442	1 690	6 606	32
20.41.41.00.00	Preparati za parfimiranje ili dezodoriranje prostorija (uključuje mirisne pripravke koji se rabe za vjerske obrede)	kg	31 593	54 830	64 274	50 833	201 530	33
20.41.42.70.00	Umjetni i pripremljeni voskovi od polietilen glikola	kg	4 239	2 410	5 152	450	12 251	34
20.41.43.30.00	Politure, laštila i slični pripravci, za obuću ili kožu (isključujući umjetne i pripremljene voskove)	kg	667	-	664	968	2 299	35

Od toga za vlastiti račun Of which on own account					Unit of mesure	NIPUM codes	NIPUM heading	
I. – III.	IV. – VI.	VII. – IX.	X. – XII.	I. – XII.				
1	-	-	-	-	-	kg	20.20.15.75.00	Fungicides, bactericides and seed treatments based on diazines or morpholines, put up in forms or packings for retail sale or as preparations or articles (excluding hazardous pesticides)
2	-	-	-	-	-	kg act. subst.		
3	27 760	-	-	87 084	114 844	kg	20.20.15.90.00	Other fungicides, bactericides and seeds treatments (ex: Captan,...) (excluding hazardous pesticides)
4	11 952	-	-	27 501	39 453	kg act. subst.		
5	15 381	45 625	-	25 560	86 566	kg	20.20.19.80.00	Rodenticides and other plant protection products put up for retail sale or as preparations or articles (excluding insecticides, fungicides, herbicides, disinfectants and hazardous pesticides)
6	8 305	24 637	-	13 802	46 744	kg act. subst.	20.3	Manufacture of paints, varnishes and similar coatings, printing ink and mastics
							20.30	Manufacture of paints, varnishes and similar coatings, printing ink and mastics
7	6 611	10 167	8 792	5 129	30 699	t	20.30.11.50.00	Paints and varnishes, based on acrylic or vinyl polymers dispersed or dissolved in an aqueous medium (including enamels and lacquers)
8	31	13	14	9	67	t	20.30.11.70.00	Other paints, varnishes dispersed or dissolved in an aqueous medium
9	86	158	170	131	545	t	20.30.12.25.00	Paints and varnishes, based on polyesters dispersed/dissolved in a non-aqueous medium, weight of the solvent > 50 % of the weight of the solution including enamels and lacquers
10	112	59	101	46	318	t	20.30.12.29.00	Paints and varnishes, based on polyesters dispersed/dissolved in a non-aqueous medium including enamels and lacquers excluding weight of the solvent > 50 % of the weight of the solution
11	161	146	115	81	503	t	20.30.12.30.00	Paints and varnishes, based on acrylic or vinyl polymers dispersed/dissolved in non-aqueous medium, weight of the solvent > 50 % of the solution weight including enamels and lacquers
12	301	638	481	217	1 637	t	20.30.12.50.00	Other paints and varnishes based on acrylic or vinyl polymers
13	93	111	147	89	440	t	20.30.12.70.00	Paints and varnishes: solutions n.e.c.
14	2 612	2 552	2 733	2 111	10 008	t	20.30.12.90.00	Other paints and varnishes based on synthetic polymers n.e.c.
15	16 587	31 180	26 764	16 678	91 209	kg	20.30.21.30.00	Prepared pigments, opacifiers, colours and similar preparations for ceramics, enamelling or glass
16	124	263	280	152	819	t	20.30.22.13.00	Oil paints and varnishes (including enamels and lacquers)
17	33	41	22	21	117	t	20.30.22.53.00	Glaziers' putty, grafting putty, resin cements, caulking compounds and other mastics
18	1 322	1 186	1 061	691	4 260	t	20.30.22.60.00	Non-refractory surfacing preparations for façades, indoor walls, floors, ceilings or the like
19	44	85	54	31	214	t	20.30.22.73.00	Organic composite solvents and thinners used in conjunction with coatings and inks; based on butyl acetate (excluding printing inks)
20	160	208	165	132	665	t	20.30.22.79.00	Organic composite solvents and thinners used in conjunction with coatings and inks (excluding those based on butyl acetate and printing inks)
21	4 079	4 055	3 340	1 919	13 393	kg	20.30.24.50.00	Black printing inks
22	60 313	94 384	59 906	78 187	292 790	kg	20.30.24.70.00	Printing inks (excluding black)
							20.4	Manufacture of soap and detergents, cleaning and polishing preparations, perfumes and toilet preparations
							20.41	Manufacture of soap and detergents, cleaning and polishing preparations
23	-	100	-	300	400	kg	20.41.20.20.00	Anionic organic surface-active agents (excluding soap)
24	1 986	2 480	2 349	549	7 364	kg	20.41.20.30.00	Cationic organic surface-active agents (excluding soap)
25	34 297	51 860	211 140	249 650	546 947	kg	20.41.20.90.00	Organic surface-active agents (excluding soap, anionic, cationic, non-ionic)
26	-	-	2 000	1 000	3 000	kg	20.41.31.20.00	Soap and organic surface-active products in bars, etc., n.e.c.
27	4 500	9 500	5 000	5 500	24 500	kg	20.41.31.50.00	Soap in the form of flakes, wafers, granules or powders
28	147 709	270 945	312 661	187 731	919 046	kg	20.41.31.80.00	Soap in forms excluding bars, cakes or moulded shapes, paper, wadding, felt and non-wovens impregnated or coated with soap/detergent, flakes, granules or powders
29	9 404	8 847	10 874	11 854	40 979	t	20.41.32.40.00	Surface-active preparations, whether or not containing soap, p.r.s. (excluding those for use as soap)
30	11 038	10 855	11 234	11 399	44 526	t	20.41.32.50.00	Washing preparations and cleaning preparations, with or without soap, p.r.s. including auxiliary washing preparations excluding those for use as soap, surface-active preparations
31	728	732	717	725	2 902	t	20.41.32.60.00	Surface-active preparations, whether or not containing soap, n.p.r.s. (excluding those for use as soap)
32	1 817	1 657	1 442	1 690	6 606	t	20.41.32.70.00	Washing preparations and cleaning preparations, with or without soap, n.p.r.s. including auxiliary washing preparations excluding those for use as soap, surface-active preparations
33	31 593	54 830	64 274	50 833	201 530	kg	20.41.41.00.00	Preparations for perfuming or deodorising rooms
34	4 239	2 410	5 152	450	12 251	kg	20.41.42.70.00	Artificial and prepared waxes of polyethylene glycol
35	667	-	664	968	2 299	kg	20.41.43.30.00	Polishes, creams and similar preparations, for footwear or leather (excluding artificial and prepared waxes)

4.1. UKUPNA INDUSTRIJSKA PROIZVODNJA PO TROMJESEČJIMA U 2020., ZA VLASTITI RAČUN I PREMA UGOVORU S NARUČITELJEM
TOTAL INDUSTRIAL PRODUCTION, ON OWN ACCOUNT AND UNDER CONTRACT WITH PRINCIPAL, BY QUARTERS, 2020

(nastavak)
(continued)

Šifra NIPUM-a	Naziv NIPUM-a	Mjerna jedinica	Ukupna proizvodnja u 2020. (za vlastiti račun i prema ugovoru za naručiteljem) Total production in 2020 (on own account and under contract with principal)					
			I. – III.	IV. – VI.	VII. – IX.	X. – XII.	I. – XII.	
20.41.43.50.00	Politure, laštila i slični pripravci, za održavanje drvenog namještaja, podova ili ostale drvenarije (isključujući umjetne i pripremljene voskove)	kg	84 476	72 280	114 227	92 085	363 068	1
20.41.43.70.00	Politure i slični pripravci, za karoserije (isključujući umjetne i pripremljene voskove, politure za metale)	kg	150	900	710	500	2 260	2
20.41.43.89.00	Ostale politure, laštila i slični pripravci, d. n.	kg	15 797	7 230	5 189	16 922	45 138	3
20.41.44.00.00	Paste, praškovi i ostala sredstva za čišćenje	t	97	88	144	77	406	4
20.42	Proizvodnja parfema i toaletno-kozmetičkih preparata							5
20.42.11.50.00	Parfemi	l	2 809	739	2 805	2 789	9 142	6
20.42.11.70.00	Toaletne vode	l	11	-	-	-	11	7
20.42.12.50.00	Pripravci za šminkanje usana	kg	6 846	3 694	3 728	4 975	19 243	8
20.42.12.70.00	Pripravci za šminkanje očiju	kg	11	4	12	43	70	9
20.42.13.00.00	Preparati za manikiranje ili pedikiranje	kg	5 600	4 592	10 444	9 758	30 394	10
20.42.14.00.00	Puder, bilo kompaktni ili ne, za kozmetičku uporabu (uključujući talk-puder)	kg	402	273	613	647	1 935	11
20.42.15.00.00	Pripravci za uljepšavanje, šminkanje ili njegu kože uključujući pripravke za sunčanje (isključujući lijekove, pripravke za šminkanje usana i očiju, pripravke za manikiranje i pedikiranje, puder za kozmetičku uporabu i talk-puder)	kg	137 201	113 067	132 154	125 257	507 679	12
20.42.16.30.00	Šamponi	l	540 986	703 443	715 800	833 201	2 793 430	13
20.42.16.50.00	Pripravci za trajno kovrcanje ili ispravljanje kose	kg	1 107	2 420	320	2 300	6 147	14
20.42.16.70.00	Lakovi za kosu	kg	8 736	3 168	655	1 940	14 499	15
20.42.17.00.00	Pripravci za kosu (isključujući šampone, pripravke za trajno kovrcanje i ispravljanje kose, lakove)	kg	30 127	28 381	32 347	28 816	119 671	16
20.42.18.50.00	Sredstva za čišćenje zubi (uključujući zubne paste, sredstva za čišćenje umjetnog zubala)	kg	179 210	175 403	175 432	122 971	653 016	17
20.42.18.90.00	Preparati za usnu ili zubnu higijenu (uključujući paste za pričvršćivanje umjetnog zubala; praškove i tablete, sredstva za ispiranje usta i parfimirane usne šupljine, konac za čišćenje zubi; isključujući sredstva za čišćenje zubi)	kg	3 441	2 925	20	2 939	9 325	18
20.42.19.15.00	Sapun i organski površinski aktivni proizvodi u štapićima itd., za toaletnu uporabu	kg	230 224	305 208	152 604	194 078	882 114	19
20.42.19.30.00	Organski površinski aktivni proizvodi i pripravci za pranje kože; s dodatkom ili bez dodatka sapuna, pakirani za maloprodaju	kg	235 476	311 831	367 223	480 215	1 394 745	20
20.42.19.45.00	Pripravci za brijanje, prije i poslije brijanja (isključujući sapun za brijanje u blokovima)	kg	8 388	8 154	7 391	10 686	34 619	21
20.42.19.60.00	Dezodoransi za osobnu uporabu i pripravci protiv znojenja	kg	11 171	5 438	14 303	7 407	38 319	22
20.42.19.75.00	Parfimirane soli za kupanje i ostali pripravci za kupanje	kg	592	420	14 497	8 526	24 035	23
20.42.19.90.00	Ostali pripravci za osobnu uporabu (parfimiranje, toalet, depilatori...)	kg	23 290	34 849	14 521	38 523	111 183	24
20.5	Proizvodnja ostalih kemijskih proizvoda							
20.51	Proizvodnja eksploziva							
20.51.11.50.00	Pripremljeni eksplozivi (isključujući barut)	t	326	329	287	190	1 132	25
20.51.12.70.00	Udarne ili detonirajuće kapisle; upaljači i električni detonatori	kom.	1 039 537	1 128 037	1 093 860	844 580	4 106 014	26
20.52	Proizvodnja ljepila							
20.52.10.80.00	Pripremljena ljepila i druga pripremljena sredstva za lijepljenje, d. n.	t	5 238	6 643	4 601	4 146	20 628	27
20.53	Proizvodnja eteričnih ulja							
20.53.10.20.00	Eterična ulja	kg	-	-	390	1 250	1 640	28
20.53.10.50.00	Koncentrati eteričnih ulja u mastima, vodeni destilati itd.	kg	10 794	8 572	10 868	8 975	39 209	29
20.53.10.75.00	Mješavine mirisnih tvari za uporabu u prehrambenoj industriji ili industriji pića	kg	4 939	1 200	2 220	3 516	11 875	30
20.53.10.79.00	Mješavine mirisnih tvari (isključujući one vrste za uporabu u prehrambenoj industriji ili industriji pića)	kg	597	826	716	1 065	3 204	31
20.59	Proizvodnja ostalih kemijskih proizvoda, d. n.							
20.59.20.00.00	Životinjske ili biljne masti i ulja, kemijski modificirani; nejestive mješavine životinjskih ili biljnih masti i ulja	kg	360	-	-	-	360	32
20.59.41.55.00	Pripravci za podmazivanje koji sadrže kao osnovne sastojke < 70% masenog udjela naftnog ulja ili ulja dobivenog od bitumenskih minerala za tekstil, kožu i krzno	kg	3 717	843	896	801	6 257	33
20.59.41.58.00	Pripravci za podmazivanje dobiveni od nafte ili bitumenskih minerala, isključujući pripravke za obradu tekstila, kože, krzna i drugih materijala (isključujući lubrikante s masenim udjelom ugljika na biološkoj osnovi od najmanje 25 % te razinom biorazgradivosti od najmanje 60 %)	kg	534	698	671	699	2 602	34
20.59.42.80.00	Aditivi za dizelske motore, 32,5 postotna otopina Uree u demineraliziranoj vodi koja se koristi za redukciju NOx spojeva u ispušnim plinovima dizel motornih vozila opremljenih SCR katalizatorima	t	8 217	6 953	10 551	12 569	38 290	35
20.59.42.90.00	Aditivi za mineralna ulja ili za druge tekućine koji se rabe za jednake namjene kao mineralna ulja (uključujući benzin; isključujući pripravke protiv detonacije, aditive za ulja za podmazivanje)	t	159	135	209	253	756	36
20.59.43.30.00	Tekućine za hidraulične kočnice i ostale pripremljene tekućine za hidraulični prijenos; koje ne sadrže ili sadrže < 70 % masenog udjela naftnog ulja ili ulja dobivenih od bitumenskih minerala	kg	6 757	30 338	22 447	-	59 542	37

Od toga za vlastiti račun Of which on own account					Unit of mesure	NIPUM codes	NIPUM heading	
I. – III.	IV. – VI.	VII. – IX.	X. – XII.	I. – XII.				
1	84 476	72 280	114 227	92 085	363 068	kg	20.41.43.50.00	Polishes, creams and similar preparations, for the maintenance of wooden furniture, floors or other woodwork (excluding artificial and prepared waxes)
2	150	900	710	500	2 260	kg	20.41.43.70.00	Polishes and similar preparations, for coachwork (excluding artificial and prepared waxes, metal polishes)
3	15 797	7 230	5 189	16 922	45 138	kg	20.41.43.89.00	Other polishes, creams and similar preparations, n.e.c.
4	97	88	144	77	406	t	20.41.44.00.00	Scouring pastes and powders and other scouring preparations
5							20.42	Manufacture of perfumes and toilet preparations
6	2 809	739	2 805	2 789	9 142	l	20.42.11.50.00	Perfumes
7	11	-	-	-	11	l	20.42.11.70.00	Toilet waters
8	6 846	3 694	3 728	4 975	19 243	kg	20.42.12.50.00	Lip make-up preparations
9	11	4	12	43	70	kg	20.42.12.70.00	Eye make-up preparations
10	5 600	4 592	10 444	9 758	30 394	kg	20.42.13.00.00	Manicure or pedicure preparations
11	402	273	613	647	1 935	kg	20.42.14.00.00	Powders, whether or not compressed, for cosmetic use (including talcum powder)
12	109 238	95 748	100 811	98 524	404 321	kg	20.42.15.00.00	Beauty, make-up and skin care preparations including suntan (excluding medicaments, lip and eye make-up, manicure and pedicure preparations, powders for cosmetic use and talcum powder)
13	534 264	699 699	713 486	833 201	2 780 650	l	20.42.16.30.00	Shampoos
14	1 107	2 420	320	2 300	6 147	kg	20.42.16.50.00	Preparations for permanent waving or straightening of hair
15	8 736	3 168	655	1 940	14 499	kg	20.42.16.70.00	Hair lacquers
16	30 127	28 381	32 347	28 816	119 671	kg	20.42.17.00.00	Hair preparations (excluding shampoos, permanent waving and hair straightening preparations, lacquers)
17	179 210	175 403	175 432	122 971	653 016	kg	20.42.18.50.00	Dentifrices (including toothpaste, denture cleaners)
18	3 441	2 925	20	2 939	9 325	kg	20.42.18.90.00	Preparations for oral or dental hygiene (including denture fixative pastes; powders and tablets, mouth washes and oral perfumes, dental floss) (excluding dentifrices)
19	230 224	305 208	152 604	194 078	882 114	kg	20.42.19.15.00	Soap and organic surface-active products in bars, etc., for toilet use
20	235 476	311 831	367 223	480 215	1 394 745	kg	20.42.19.30.00	Organic surface-active products and preparations for washing the skin; whether or not containing soap, p.r.s.
21	8 388	8 154	7 391	10 686	34 619	kg	20.42.19.45.00	Pre-shave, shaving and after-shave preparations (excluding shaving soap in blocks)
22	7 182	5 108	12 207	5 640	30 137	kg	20.42.19.60.00	Personal deodorants and anti-perspirants
23	592	420	14 497	8 526	24 035	kg	20.42.19.75.00	Perfumed bath salts and other bath preparations
24	23 290	34 849	14 521	38 523	111 183	kg	20.42.19.90.00	Other personal preparations (perfumeries, toilet, depilatories...)
25	326	329	287	190	1 132	t	20.51.11.50.00	Manufacture of other chemical products
26	1 039 537	1 128 037	1 093 860	844 580	4 106 014	p/st	20.51.12.70.00	Manufacture of explosives
27	5 238	6 643	4 601	4 146	20 628	t	20.51.12.70.00	Prepared explosives (excluding propellant powders)
28	-	-	390	1 250	1 640	kg	20.52	Percussion or detonating caps; igniters and electric detonators
29	10 794	8 572	10 868	8 975	39 209	kg	20.52	Manufacture of glues
30	4 939	1 200	2 220	3 516	11 875	kg	20.52.10.80.00	Prepared glues and other prepared adhesives, n.e.c.
31	597	826	716	1 065	3 204	kg	20.53	Manufacture of essential oils
32	360	-	-	-	360	kg	20.53.10.20.00	Essential oils
33	3 717	843	896	801	6 257	kg	20.53.10.50.00	Concentrates of essential oils in fats... aqueous distillates, etc.
34	534	698	671	699	2 602	kg	20.53.10.75.00	Mixtures of odoriferous substances of a kind used in the food or drink industries
35	8 217	6 953	10 551	12 569	38 290	t	20.53.10.79.00	Mixtures of odoriferous substances (excluding those of a kind used in the food or drink industries)
36	159	135	209	253	756	t	20.59	Manufacture of other chemical products n.e.c.
37	6 757	30 338	22 447	-	59 542	kg	20.59.20.00.00	Animal or vegetable fats and oils chemically modified
						kg	20.59.41.55.00	Lubricating preparations containing as basic constituents < 70% by weight of petroleum oils or of oils obtained from bituminous minerals for textiles, leather, hides, furskins and other materials
						kg	20.59.41.58.00	Lubricating preparations obtained from petroleum or bituminous minerals, excluding the ones used for the treatment of textiles, leather, hides, furskins and other materials (excluding lubricants having a bio-based carbon content of at least 25 % by mass and which are biodegradable at a level of at least 60 %)
						t	20.59.42.80.00	Diesel engine additives, 32.5 percent Uree solution in demineralized water used to reduce NOx compounds in exhaust gas diesel vehicles equipped with SCR catalysts
						t	20.59.42.90.00	Additives for mineral oils or for other liquids used for the same purpose as mineral oils (including gasoline) (excluding anti-knock preparations, additives for lubricating oils)
						kg	20.59.43.30.00	Hydraulic brake fluids and other prepared liquids for hydraulic transmission; not containing or containing < 70 % by weight of petroleum oils or oils obtained from bituminous mineral

4.1. UKUPNA INDUSTRIJSKA PROIZVODNJA PO TROMJESEČJIMA U 2020., ZA VLASTITI RAČUN I PREMA UGOVORU S NARUČITELJEM
TOTAL INDUSTRIAL PRODUCTION, ON OWN ACCOUNT AND UNDER CONTRACT WITH PRINCIPAL, BY QUARTERS, 2020

(nastavak)
(continued)

Šifra NIPUM-a	Naziv NIPUM-a	Mjerna jedinica	Ukupna proizvodnja u 2020. (za vlastiti račun i prema ugovoru za naručiteljem) Total production in 2020 (on own account and under contract with principal)					
			I. – III.	IV. – VI.	VII. – IX.	X. – XII.	I. – XII.	
20.59.43.50.00	Pripravci protiv smrzavanja i pripremljene tekućine za odleđivanje	kg	736 849	94 084	884 304	1 697 761	3 412 998	1
20.59.52.10.00	Dijagnostički ili laboratorijski reagensi na podlozi, uključujući papirno impregniranje ili premazivanje dijagnostičkim ili laboratorijskim reagensima	kg	2 187	1 509	1 400	8 068	13 164	2
20.59.55.70.00	Sredstva za doradu itd., za uporabu u tekstilnoj industriji (isključujući na osnovi škrobnih tvari)	kg	61 830	85 440	158 810	136 830	442 910	3
20.59.55.80.00	Sredstva za doradu itd., za uporabu u papirnoj industriji (isključujući na osnovi škrobnih tvari)	kg	6 400	5 880	4 800	3 200	20 280	4
20.59.55.90.00	Sredstva za doradu, nosači boja i ostali pripravci, d. n.	kg	3 357 000	2 503 000	2 999 000	3 322 000	12 181 000	5
20.59.56.20.00	Pripravci za površinsku obradu metala	kg	26 168	6 303	31 835	3 926	68 232	6
20.59.56.70.00	Smjese alkilbenzena, smjese alkilnaftalena osim onih iz CT-a 2707 ili 2902	kg	5 521	4 673	3 518	3 356	17 068	7
20.59.57.50.00	Pripremljeni aditivi za cimente, žbuke ili betone	t	423	255	349	346	1 373	8
20.59.58.00.00	Biodizel i njegove mješavine, bez naftnih ulja ili ulja dobivenih od bitumenskih minerala odnosno s masenim udjelom tih ulja manjim od 70 %	t	36	31	73	32	172	9
20.59.59.40.00	Pripravci za sprječavanje i uklanjanje vodenoga kamenca i slični pripravci	kg	212 656	197 349	186 212	166 762	762 979	10
20.59.59.53.00	Pripravci za elektrolizaciju	kg	1 100	1 250	600	350	3 300	11
20.59.59.65.00	Pomoćni proizvodi za uporabu u ljevaonicama (isključujući pripremljena vezivna sredstva za ljevaoničke kalupe ili jezgre)	kg	7 792	7 757	12 022	4 794	32 365	12
20.59.59.67.00	Sredstva protiv zapaljivosti, sredstva protiv vlage i slična sredstva za zaštitu u građevinarstvu	kg	24 255	31 796	30 185	21 155	107 391	13
20.59.59.94.00	Ostali kemijski proizvodi, d. n.	kg	80 781	72 247	64 564	204 316	421 908	14
20.59.60.80.00	Želatina i njezini derivati; želatina od ribljeg mjehura (isključujući kazeinska ljepila i koštana ljepila)	t	191	237	236	238	902	15
20.59.99.00.00	Podugovarateljski poslovi kao dio proizvodnje ostalih kemijskih proizvoda, d. n.	ef. sati	88	80	121	128	417	16
21	Proizvodnja osnovnih farmaceutskih proizvoda i farmaceutskih pripravaka							
21.1	Proizvodnja osnovnih farmaceutskih proizvoda							
21.10	Proizvodnja osnovnih farmaceutskih proizvoda							
21.10.20.10.00	Lizin i njegovi esteri; i njihove soli	kg	-	-	-	-	-	17
21.10.20.40.00	Kvarterne amonijeve soli i hidroksidi; lecitini i ostali fosfoaminolipidi, kemijski definirani ili nedefinirani	kg	-	-	-	-	-	18
21.10.31.19.00	Laktoni (isključujući fenolftalein; 1-hidroksi-4-[1-(4-hidroksi-3-metoksikarbonil-1-naftil)-3-okso-1H,3H-benzo[de] izokromen-1-il]-6-oktadeciloksi-2-naftonska kiselina; 3'-kloro-6'-cikloheksilaminospiro[izobenzofuran-1(3H) 9'-ksanten]-3-on; 6'- (N-etil-p-toluidin) -2'-metilspiro[izobenzofuran-1(3H)9'-ksanten] -3-on; Metil -6-dokosiloksi-1-hidroksi-4-[1-(4-hidroksi-3-metil-1-fenantril) -3-okso-1H,3H-nafto [1,8-cd]piran-1-il]naftalen-2-karboksilat, gama-butirolakton i anorganski ili organski sp	kg	-	-	990	148	1 138	19
21.10.31.30.00	Spojevi koji sadrže nekondenzirani pirazolov prsten (hidrogenirani ili ne) u strukturi	kg	-	99	-	-	99	20
21.10.31.59.00	Spojevi koji sadrže pirimidinski prsten (hidrogeniran ili ne) ili piperazinski prsten u strukturi (isključujući malonilureu (barbiturnu kiselinu) i njezine soli)	kg	263	1 528	153	1 634	3 578	21
21.10.32.00.00	Sulfonamidi	kg	13 864	12 424	7 751	31 469	65 508	22
21.10.51.00.00	Provitamini i vitamini, prirodni ili proizvedeni sintezom (uključujući prirodne koncentrate), njihovi derivati što se ponajprije rabe kao vitamini te međusobne mješavine navedenih spojeva, neovisno jesu li ili nisu u nekom otapalu	kg	-	-	-	3	3	23
21.10.52.00.00	Hormoni, prostaglandini, tromboksani i leukotrieni, prirodni ili dobiveni sintezom; njihovi derivati i strukturni analozi, uključujući lančano modificirane polipeptide, što ih se rabi prvenstveno kao hormone	kg	-	-	-	291	291	24
21.10.54.00.00	Antibiotici	kg	17 692	78 593	19 177	47 946	163 408	25
21.2	Proizvodnja farmaceutskih pripravaka							
21.20	Proizvodnja farmaceutskih pripravaka							
21.20.11.50.00	Lijekovi koji sadrže ostale antibiotike, nepakirani za maloprodaju	kg	-	-	-	-	-	26
21.20.11.60.00	Lijekovi koji sadrže peniciline, streptomicine ili njihove derivate, u dozama ili pakiranju za maloprodaju	kg	-	-	-	-	-	27
21.20.11.80.00	Lijekovi koji sadrže ostale antibiotike, pakirani za maloprodaju	kg	107 728	192 066	124 960	135 703	560 457	28
21.20.12.50.00	Lijekovi koji sadrže hormone, ali ne antibiotike, za terapijsku ili profilaktičku uporabu, nepripremljeni u odmjerenim dozama ili za maloprodaju (isključujući inzulin)	kg	150	8 626	7 912	5 973	22 661	29
21.20.12.70.00	Lijekovi koji sadrže kortikosteroidne hormone, njihove derivate i njima strukturom analogne, pripremljeni u odmjerenim dozama ili za maloprodaju	kg	361 711	324 969	374 586	249 422	1 310 688	30
21.20.13.40.00	Lijekovi koji sadrže alkaloidne ili njihove derivate, pakirani za maloprodaju	kg	15 881	17 547	23 334	19 113	75 875	31

Od toga za vlastiti račun Of which on own account					Unit of measure	NIPUM codes	NIPUM heading	
I. – III.	IV. – VI.	VII. – IX.	X. – XII.	I. – XII.				
1	736 849	94 084	884 304	1 697 761	3 412 998	kg	20.59.43.50.00	Anti-freezing preparations and prepared de-icing fluids
2	2 187	1 509	1 400	8 068	13 164	kg	20.59.52.10.00	Composite diagnostic or laboratory reagents, including paper impregnated or coated with diagnostic or laboratory reagents
3	61 830	85 440	158 810	136 830	442 910	kg	20.59.55.70.00	Finishing agents, etc, used in the textile industry (excluding with amylose basis)
4	6 400	5 880	4 800	3 200	20 280	kg	20.59.55.80.00	Finishing agents, etc, used in the paper industry (excluding with amylose basis)
5	3 357 000	2 503 000	2 999 000	3 322 000	12 181 000	kg	20.59.55.90.00	Finishing agents, dye carriers and other preparations, n.e.c.
6	26 168	6 303	31 835	3 926	68 232	kg	20.59.56.20.00	Pickling preparations for metal surfaces
7	5 521	4 673	3 518	3 356	17 068	kg	20.59.56.70.00	Mixed alkylbenzenes, mixed alkylnaphthalenes other than HS 2707 or 2902
8	325	192	289	303	1 109	t	20.59.57.50.00	Prepared additives for cements, mortars or concretes
9	36	31	73	32	172	t	20.59.58.00.00	Biodiesel and mixtures thereof, not containing or containing < 70 % by weight of petroleum oils or oils obtained from bituminous minerals
10	212 656	197 349	186 212	166 762	762 979	kg	20.59.59.40.00	Anti-scaling and similar compounds
11	1 100	1 250	600	350	3 300	kg	20.59.59.53.00	Preparations for electroplating
12	7 792	7 757	12 022	4 794	32 365	kg	20.59.59.65.00	Auxiliary products for foundries (excluding prepared binders for foundry moulds or cores)
13	24 255	31 796	30 185	21 155	107 391	kg	20.59.59.67.00	Fire-proofing, water-proofing and similar protective preparations used in the building industry
14	80 781	72 247	64 564	204 316	421 908	kg	20.59.59.94.00	Other chemical products, n.e.c.
15	191	237	236	238	902	t	20.59.60.80.00	Gelatin and its derivatives; isinglass (excluding casein glues and bone glues)
16	88	80	121	128	417	eff. hrs	20.59.99.00.00	Sub-contracted operations as part of manufacturing of other chemical products n.e.c.
							21	Manufacture of basic pharmaceutical products and pharmaceutical preparations
							21.1	Manufacture of basic pharmaceutical products
							21.10	Manufacture of basic pharmaceutical products
17	-	-	-	-	-	kg	21.10.20.10.00	Lysine and its esters, and salts thereof
18	-	-	-	-	-	kg	21.10.20.40.00	Quaternary ammonium salts and hydroxides; lecithins and other phosphoaminolipids, whether or not chemically defined
19	-	-	990	148	1 138	kg	21.10.31.19.00	Lactones (excluding phenolphthalein; 1-Hydroxy-4-[1-(4-hydroxy-3-methoxycarbonyl-1-naphthyl)-3-oxo-1H,3H-benzo[de]isochromen-1-yl]-6-octadecyloxy-2-naphthoic acid; 3'-Chloro-6'-cyclohexylaminospiro[isobenzofuran-1(3H),9'-xanthen]-3-one; 6'-(N-Ethyl-p-toluidino)-2-methylspiro[isobenzofuran-1(3H),9'-xanthen]-3-one; Methyl-6-docosyloxy-1-hydroxy-4-[1-(4-hydroxy-3-methyl-1-phenanthryl)-3-oxo-1H,3H-naphtho[1,8-cd]pyran-1-yl]naphthalene-2-carboxyla, gamma-Butyrolactone, and inorganic or organic compo
20	-	99	-	-	99	kg	21.10.31.30.00	Compounds containing an unfused pyrazole ring (whether or not hydrogenated) in the structure
21	263	1 528	153	1 634	3 578	kg	21.10.31.59.00	Compounds containing a pyrimidine ring (whether or not hydrogenated) or piperazine ring in the structure (excluding malonylurea (barbituric acid) and its derivatives)
22	13 864	12 424	7 751	31 469	65 508	kg	21.10.32.00.00	Sulphonamides
23	-	-	-	3	3	kg	21.10.51.00.00	Provitamins and vitamins, natural or reproduced by synthesis (including natural concentrates), derivatives thereof used primarily as vitamins, and intermixtures of the foregoing, whether or not in any solvent
24	-	-	-	291	291	kg	21.10.52.00.00	Hormones, prostaglandins, thromboxanes and leukotrienes, natural or reproduced by synthesis; derivatives and structural analogues thereof, including chain modified polypeptides, used primarily as hormones
25	17 692	78 593	19 177	47 946	163 408	kg	21.10.54.00.00	Antibiotics
							21.2	Manufacture of pharmaceutical preparations
							21.20	Manufacture of pharmaceutical preparations
26	-	-	-	-	-	kg	21.20.11.50.00	Medicaments of other antibiotics, n.p.r.s.
27	-	-	-	-	-	kg	21.20.11.60.00	Medicaments of penicillins, streptomycins or derivatives thereof, in doses or p.r.s.
28	107 728	192 066	124 960	135 703	560 457	kg	21.20.11.80.00	Medicaments of other antibiotics, p.r.s.
29	150	8 626	7 912	5 973	22 661	kg	21.20.12.50.00	Medicaments containing hormones but not antibiotics, for therapeutic or prophylactic uses, not put up in measured doses or for retail sale (excluding insulin)
30	361 711	324 969	374 586	249 422	1 310 688	kg	21.20.12.70.00	Medicaments containing corticosteroid hormones, their derivatives and structural analogues, put up in measured doses or for retail sale
31	15 881	17 547	23 334	19 113	75 875	kg	21.20.13.40.00	Medicaments of alkaloids or derivatives thereof, p.r.s.

4.1. UKUPNA INDUSTRIJSKA PROIZVODNJA PO TROMJESEČJIMA U 2020., ZA VLASTITI RAČUN I PREMA UGOVORU S NARUČITELJEM
TOTAL INDUSTRIAL PRODUCTION, ON OWN ACCOUNT AND UNDER CONTRACT WITH PRINCIPAL, BY QUARTERS, 2020

(nastavak)
(continued)

Šifra NIPUM-a	Naziv NIPUM-a	Mjerna jedinica	Ukupna proizvodnja u 2020. (za vlastiti račun i prema ugovoru za naručiteljem) Total production in 2020 (on own account and under contract with principal)					
			I. – III.	IV. – VI.	VII. – IX.	X. – XII.	I. – XII.	
21.20.13.60.00	Lijekovi koji sadrže vitamine, provitamine, njihove derivate i mješavine, za terapijsku ili profilaktičku uporabu, pripremljeni u odmjerenim dozama ili za maloprodaju	kg	43 417	30 861	31 510	49 588	155 376	1
21.20.13.80.00	Ostali lijekovi koji sadrže pomiješane i nepomiješane proizvode, pakirani za maloprodaju, d. n.	kg	1 221 993	1 209 756	1 127 220	1 273 484	4 832 453	2
21.20.21.25.00	Antiserumi, ostali imunološki proizvodi koji su izravno uključeni u regulaciju imunoloških procesa i drugih krvnih frakcija	kg	100	77	121	86	384	3
21.20.21.45.00	Cjepiva za humanu medicinu	kg	-	-	-	-	-	4
21.20.21.60.00	Cjepiva za veterinarsku medicinu	kg	1 190	564	32	759	2 545	5
21.20.23.20.00	Reagensi za određivanje krvnih grupa	kg	44	52	47	33	176	6
21.20.23.40.00	Kontrastna sredstva za radiografska ispitivanja; dijagnostički reagensi namijenjeni za primjenu na pacijentima	kg	-	-	-	-	-	7
22	Proizvodnja proizvoda od gume i plastike							
22.1	Proizvodnja proizvoda od gume							
22.11	Proizvodnja vanjskih i unutrašnjih guma za vozila; protektiranje vanjskih guma							
22.11.20.30.00	Protektirane gume za osobne automobile	t	3	3	3	3	12	8
		kom.	458	300	300	300	1 358	9
22.11.20.50.00	Protektirane gume za autobuse i kamione	t	138	122	143	142	545	10
		kom.	3 049	2 631	3 041	3 041	11 762	11
22.19	Proizvodnja ostalih proizvoda od gume							
22.19.20.30.00	Oblici i proizvodi od ne vulkanizirane gume (uključujući šipke; cijevi; profile; diskove i prstenove; isključujući profilirane vrpce za protektiranje pneumatskih guma)	t	10	6	3	13	32	12
22.19.30.59.00	Cijevi od gume, ojačane ili kombinirane s drugim materijalima (isključujući gumene cijevi ojačane s metalom ili tekstilom)	t	36	31	41	59	167	13
22.19.40.50.00	Gumeno transportno remenje	t	30	28	38	56	152	14
22.19.73.10.00	Proizvodi za tehničke potrebe, od vulkanizirane gume celularne strukture	t	33	31	38	53	155	15
22.19.73.23.00	Brtvila od vulkanizirane gume	t	239	247	303	259	1 048	16
22.19.73.49.00	Gumeno-metalni proizvodi za ostale svrhe, osim za traktore i motorna vozila	t	49	83	53	52	237	17
22.19.73.65.00	Proizvodi od vulkanizirane čvrste gume osim za traktore i motorna vozila (uključuje gumene trake, duhanske vrećice, znakove za datiranje marki i slično, zatvarače i prstene za boce; isključuje od tvrde gume)	t	33	31	40	52	156	18
22.2	Proizvodnja proizvoda od plastike							
22.21	Proizvodnja ploča, listova, cijevi i profila od plastike							
22.21.10.70.00	Monofilamenti bilo koje dimenzije presjeka > 1 mm, šipke, štapovi i profilni oblici od polimera vinil-klorida (uključujući površinski obrađene, ali drugačije neobrađene)	t	785	360	949	1 093	3 187	19
22.21.21.53.00	Cijevi i crijeva, od polimera etilena	t	2 829	3 054	2 698	3 029	11 610	20
22.21.21.55.00	Cijevi i crijeva, od polimera propilena	t	571	590	497	743	2 401	21
22.21.21.57.00	Cijevi i crijeva, od polimera vinil-klorida	t	1 883	1 890	2 172	1 767	7 712	22
22.21.29.70.00	Plastični pribor za plastične cijevi i crijeva (uključujući nastavke, koljena i bode)	t	344	268	383	269	1 264	23
22.21.30.10.00	Ostale ploče, od polimera etilena, neojačane, debljine ≤ 0,125 mm	t	21 622	18 617	20 059	19 362	79 660	24
22.21.30.17.00	Ostale ploče, od polimera etilena, neojačane itd., debljine > 0,125 mm	t	4 150	4 013	4 025	3 791	15 979	25
22.21.30.30.00	Ostale ploče, od polimera stirena, neojačane itd.	t	23	56	69	92	240	26
22.21.30.65.00	Ploče, listovi, filmovi, folije, vrpce od polietilen tereftalata, neojačane itd., debljine ≤ 0,35 mm	t	2 854	2 614	3 118	3 434	12 020	27
22.21.30.69.00	Ploče, listovi, filmovi, folije i vrpce, od poliestera, necelularne strukture (isključujući podne, zidne, stropne obloge, samoljepljive - od polikarbonata, polietilen tereftalata, nezasićenih poliestera)	t	643	555	587	675	2 460	28
22.21.30.90.00	Ploče, listovi, filmovi, folije i vrpce necelularne plastike, d. n., neojačane, laminirane, s podlogom ili na sličan način kombinirane s drugim materijalima (isključujući samoljepljive proizvode kao i podne, zidne i stropne obloge iz CT-a 3918 i sterilne ljepljive barijere za kirurgiju i zubarstvo iz CT-a 3006.10.30)	t	244	215	203	263	925	29
22.21.41.20.00	Ploče, listovi, filmovi, folije i vrpce od celularnih polimera stirena	t	1 996	1 554	1 544	2 096	7 190	30
22.22	Proizvodnja ambalaže od plastike							
22.22.11.00.00	Vreće i vrećice (uključujući stožaste), od polimera etilena	t	5 562	4 805	5 146	4 782	20 295	31
22.22.12.00.00	Vreće i vrećice (uključujući stožaste), od ostale plastike, osim od polimera etilena	t	493	389	395	588	1 865	32
22.22.13.00.00	Plastične kutije, sanduci, gajbe i slični proizvodi za prijevoz ili pakiranje robe	t	2 497	2 205	2 699	2 742	10 143	33
22.22.14.50.00	Plastični baloni, boce, bočice i slični proizvodi za prijevoz ili pakiranje robe, kapaciteta ≤ 2 l	t	5 575	4 563	5 579	4 240	19 957	34
		tis. kom.	222 683	174 131	190 222	128 597	715 633	35

	Od toga za vlastiti račun Of which on own account					Unit of mesure	NIPUM codes	NIPUM heading
	I. – III.	IV. – VI.	VII. – IX.	X. – XII.	I. – XII.			
1	43 417	30 861	31 510	49 588	155 376	kg	21.20.13.60.00	Medicaments containing vitamins, provitamins, derivatives and intermixtures thereof, for therapeutic or prophylactic uses, put up in measured doses or for retail sale
2	1 221 993	1 209 756	1 127 220	1 273 484	4 832 453	kg	21.20.13.80.00	Other medicaments of mixed or unmixed products, p.r.s., n.e.c.
3	100	77	121	86	384	kg	21.20.21.25.00	Antisera, other immunological products which are directly involved in the regulation of immunological processes and other blood fractions
4	-	-	-	-	-	kg	21.20.21.45.00	Vaccines for human medicine
5	1 190	564	32	759	2 545	kg	21.20.21.60.00	Vaccines for veterinary medicine
6	44	52	47	33	176	kg	21.20.23.20.00	Blood-grouping reagents
7	-	-	-	-	-	kg	21.20.23.40.00	Opacifying preparations for X-ray examinations; diagnostic reagents designed to be administered to the patient
							22	Manufacture of rubber and plastic products
							22.1	Manufacture of rubber products
							22.11	Manufacture of rubber tyres and tubes; retreading and rebuilding of rubber tyres
8	3	3	3	3	12	t	22.11.20.30.00	Retreaded tyres of rubber of a kind used on motor cars
9	458	300	300	300	1 358	p/st		
10	138	122	143	142	545	t	22.11.20.50.00	Retreaded tyres of rubber of a kind used on buses and lorries
11	3 049	2 631	3 041	3 041	11 762	p/st		
							22.19	Manufacture of other rubber products
12	10	6	3	13	32	t	22.19.20.30.00	Forms and articles of unvulcanised rubber (including rods; tubes; profile shapes; discs and rings) (excluding camel-back; strips for retreading tyres)
13	36	31	41	59	167	t	22.19.30.59.00	Rubber hose reinforced or combined with other materials (excluding rubber hose reinforced with metal or textiles)
14	30	28	38	56	152	t	22.19.40.50.00	Rubber conveyor belts
15	33	31	38	53	155	t	22.19.73.10.00	Vulcanised cellular rubber articles for technical uses
16	239	247	303	259	1 048	t	22.19.73.23.00	Seals, of vulcanised rubber
17	49	83	53	52	237	t	22.19.73.49.00	Rubber-to-metal bonded articles for other uses than for tractors and motor vehicles
18	33	31	40	52	156	t	22.19.73.65.00	Articles of vulcanised solid rubber other than for tractors and motor vehicles
							22.2	Manufacture of plastics products
							22.21	Manufacture of plastic plates, sheets, tubes and profiles
19	785	360	949	1 093	3 187	t	22.21.10.70.00	Monofilament with any cross-sectional dimension > 1 mm, rods, sticks, profile shapes, of polymers of vinyl chloride (including surface worked but not otherwise worked)
20	2 829	3 054	2 698	3 029	11 610	t	22.21.21.53.00	Rigid tubes, pipes and hoses of polymers of ethylene
21	571	590	497	743	2 401	t	22.21.21.55.00	Rigid tubes, pipes and hoses of polymers of propylene
22	1 883	1 890	2 172	1 767	7 712	t	22.21.21.57.00	Rigid tubes, pipes and hoses of polymers of vinyl chloride
23	344	268	383	269	1 264	t	22.21.29.70.00	Fittings, e.g. joints, elbows, flanges, of plastics, for tubes, pipes and hoses
24	21 622	18 617	20 059	19 362	79 660	t	22.21.30.10.00	Other plates of polymers of ethylene, not reinforced, thickness <= 0,125 mm
25	4 150	4 013	4 025	3 791	15 979	t	22.21.30.17.00	Other plates of polymers of ethylene, not reinforced, etc., thickness > 0,125 mm
26	23	56	69	92	240	t	22.21.30.30.00	Other plates of polymers of styrene, not reinforced, etc.
27	2 854	2 614	3 118	3 434	12 020	t	22.21.30.65.00	Plates, sheets, film, foil, strip, of polyethylene terephthalate, not reinforced, etc., of a thickness <= 0,35 mm
28	643	555	587	675	2 460	t	22.21.30.69.00	Plates, sheets, film, foil, strip of polyesters, non-cellular excluding floor, wall, ceiling coverings, self-adhesive - of polycarbonates, polyethylene terephthalate, unsaturated polyesters
29	244	215	203	263	925	t	22.21.30.90.00	Plates, sheets, film, foil and strip, of non-cellular plastics, n.e.c., not reinforced, laminated, supported or similarly combined with other materials (excluding self-adhesive products, floor, wall and ceiling coverings of HS 3918 and sterile surgical or dental adhesion barriers of CN 3006 10 30)
30	1 996	1 554	1 544	2 096	7 190	t	22.21.41.20.00	Plates, sheet, film, foil and strip of cellular polymers of styrene
							22.22	Manufacture of plastic packing goods
31	5 562	4 805	5 146	4 782	20 295	t	22.22.11.00.00	Sacks and bags (including cones), of polymers of ethylene
32	493	389	395	588	1 865	t	22.22.12.00.00	Sacks and bags (including cones), of other plastics than polymers of ethylene
33	2 497	2 205	2 699	2 742	10 143	t	22.22.13.00.00	Plastic boxes, cases, crates and similar articles for the conveyance or packing of goods
34	5 574	4 563	5 579	4 240	19 956	t	22.22.14.50.00	Plastic carboys, bottles, flasks and similar articles for the conveyance or packing of goods, of a capacity <= 2 litres
35	221 837	173 958	190 222	128 597	714 614	'000 p/st		

4.1. UKUPNA INDUSTRIJSKA PROIZVODNJA PO TROMJESEČJIMA U 2020., ZA VLASTITI RAČUN I PREMA UGOVORU S NARUČITELJEM
TOTAL INDUSTRIAL PRODUCTION, ON OWN ACCOUNT AND UNDER CONTRACT WITH PRINCIPAL, BY QUARTERS, 2020

(nastavak)
(continued)

Šifra NIPUM-a	Naziv NIPUM-a	Mjerna jedinica	Ukupna proizvodnja u 2020. (za vlastiti račun i prema ugovoru za naručiteljem) Total production in 2020 (on own account and under contract with principal)					
			I. – III.	IV. – VI.	VII. – IX.	X. – XII.	I. – XII.	
22.22.14.70.00	Plastični baloni, boce, bočice i slični proizvodi za prijevoz ili pakiranje robe, kapaciteta > 2 l	t	106	101	110	104	421	1
		tis. kom.	1 098	930	1 167	1 134	4 329	2
22.22.19.25.00	Plastični čepovi, poklopci, kapice i ostali zatvarači	t	138	199	176	141	654	3
22.22.19.50.00	Proizvodi za prijevoz ili pakiranje robe, od plastike (isključujući kutije, sanduke, gajbe i slične proizvode; vreće i vrećice, uključujući stožaste; balone, boce, bočice i slične proizvode; koluta, vretena, bobine i slične držače; čepove, poklopce, zaklopce i i ostale zatvarače)	t	353	328	350	331	1 362	4
		tis. kom.	24 991	21 955	22 041	21 483	90 470	5
22.23	Proizvodnja proizvoda od plastike za građevinarstvo							
22.23.11.90.00	Podne obloge u rolama ili u obliku pločica; zidne i stropne obloge od plastike (isključujući od polimera vinil-klorida)	kg	155	32	50	1 025	1 262	6
		m²	222	46	70	1 463	1 801	7
22.23.12.50.00	Plastične kade, tuš-kade, umivaonici i sudoperi	t	1 122	1 057	1 159	1 096	4 434	8
		tis. kom.	57	42	54	52	205	9
22.23.12.70.00	Plastične zahodske daske i poklopci	t	244	189	281	337	1 051	10
		tis. kom.	148	113	159	178	598	11
22.23.13.00.00	Plastični spremnici, cisterne, kace i slično, kapaciteta > 300 l	t	108	98	140	192	538	12
22.23.14.50.00	Plastična vrata, prozori i njihovi okviri i pragovi za vrata	t	2 674	2 553	3 119	3 656	12 002	13
		kom.	60 088	59 595	72 745	80 100	272 528	14
22.23.14.70.00	Plastični kapci, rolete i slični proizvodi i njihovi dijelovi	t	287	259	311	359	1 216	15
22.23.19.50.00	Građevinska oprema i okovi, namijenjeni trajnoj ugradnji, od plastike	t	189	150	192	199	730	16
22.23.99.00.00	Podugovarateljski poslovi kao dio proizvodnje proizvoda od plastike za građevinarstvo	ef. sati	1 227	1 499	1 566	1 423	5 715	17
22.29	Proizvodnja ostalih proizvoda od plastike							
22.29.22.00.01	Samoljepljive ploče, listovi, filmovi, folije, vrpce, trake i ostali ravni oblici, od plastike, dalje obrađivane, ne samo površinski ili rezane u druge oblike (isključuje u rolama, širine <= 20 cm, pravokutne/kvadratne)	t	1 512	1 423	1 121	1 389	5 445	18
22.29.22.00.09	Ostale samoljepljive ploče, listovi, filmovi, folije, vrpce i drugi ravni oblici od plastike, d. n.	t	-	-	-	-	-	19
22.29.23.00.02	Predmeti za kućanstvo i toaletne potrebe, od regenerirane celuloze	t	68	62	77	70	277	20
22.29.23.00.03	Ostali predmeti za kućanstvo i toaletne potrebe, od plastike, d. n.	t	96	65	93	92	346	21
22.29.23.20.00	Stolno i kuhinjsko posuđe i pribor, od plastike	t	261	218	246	274	999	22
22.29.24.00.00	Plastični dijelovi i pribor za svjetiljke, svjetleće natpise i natpisne pločice	t	3	2	3	3	11	23
22.29.26.10.00	Plastični pribor za namještaj, karoserije i slično	t	7	4	6	7	24	24
22.29.26.20.00	Figurice i ostali ukrasni predmeti, od plastike (uključujući okvire za fotografije i slike i slične okvire)	t	3	2	-	-	5	25
22.29.29.95.00	Ostali predmeti od plastike d. n. (isključujući sredstva prepoznatljiva kao stoma pomagala)	t	491	334	392	470	1 687	26
22.29.91.00.05	Plastični dijelovi za plovila	t	2	8	17	20	47	27
22.29.91.10.00	Plastični dijelovi za strojeve i uređaje (isključujući motore s unutarnjim izgaranjem, plinske turbine)	t	11	12	9	86	118	28
22.29.91.50.00	Plastični dijelovi za lokomotive ili vagonne, pribor za željezničke ili tramvajske tračnice, mehaničku signalizaciju, opremu za sigurnosnu ili prometnu kontrolu	t	15	9	10	10	44	29
22.29.91.60.00	Plastični dijelovi i pribor za sva cestovna vozila (isključujući za lokomotive ili vagonne)	t	3 276	1 570	2 388	3 293	10 527	30
22.29.91.97.00	Plastični dijelovi za optičke, fotografske, kinematografske, mjerne, kontrolne, precizne, medicinske ili kirurške instrumente i aparate	t	29	14	17	15	75	31
22.29.99.00.00	Podugovarateljski poslovi kao dio proizvodnje ostalih proizvoda od plastike	ef. sati	16 368	14 779	11 441	-	42 588	32
23	Proizvodnja ostalih nemetalnih mineralnih proizvoda							
23.1	Proizvodnja stakla i proizvoda od stakla							
23.11	Proizvodnja ravnog stakla							
23.11.11.10.00	Nearmirane ploče od lijevanog ili valjanog stakla, neovisno o tome imaju ili nemaju apsorpcijski, reflektirajući ili nereflektirajući sloj, ali drugačije obrađene	t	-	-	-	-	-	33
		m²	-	-	-	-	-	34
23.11.12.30.00	Nearmirane ploče od float-stakla, površinski brušenog ili poliranog stakla, obojenog kroz masu, neprozirnog, plakiranog ili samo površinski brušenog	t	430	415	393	473	1 711	35
		m²	21 500	20 710	19 620	23 760	85 590	36
23.11.12.90.00	Ostale ploče od float-stakla, površinski brušenog ili poliranog stakla, d. n.	t	26	19	16	19	80	37
		m²	1 563	1 810	1 151	1 227	5 751	38

Od toga za vlastiti račun Of which on own account						Unit of mesure	NIPUM codes	NIPUM heading
I. – III.	IV. – VI.	VII. – IX.	X. – XII.	I. – XII.				
1	106	101	110	104	421	t	22.22.14.70.00	Plastic carboys, bottles, flasks and similar articles for the conveyance or packing of goods, of a capacity > 2 litres
2	1 098	930	1 167	1 134	4 329	'000 p/st		
3	138	199	176	141	654	t	22.22.19.25.00	Plastic stoppers, lids, caps, capsules and other closures
4	353	328	350	331	1 362	t	22.22.19.50.00	Articles for the conveyance or packaging of goods, of plastics (excluding boxes, cases, crates and similar articles; sacks and bags, including cones; carboys, bottles, flasks and similar articles; spools, spindles, bobbins and similar supports; stoppers, lids, caps and other closures)
5	24 991	21 955	22 041	21 483	90 470	'000 p/st		
6	155	32	50	1 025	1 262	kg	22.23.11.90.00	Manufacture of builders' ware of plastic Floor coverings in rolls or in tiles; and wall or ceiling coverings of plastics (excluding of polymers of vinyl chloride)
7	222	46	70	1 463	1 801	m ²		
8	1 122	1 057	1 159	1 096	4 434	t	22.23.12.50.00	Plastic baths, shower-baths, sinks and wash-basins
9	57	42	54	52	205	'000 p/st		
10	244	189	281	337	1 051	t	22.23.12.70.00	Plastic lavatory seats and covers
11	148	113	159	178	598	'000 p/st		
12	108	98	140	192	538	t	22.23.13.00.00	Plastic reservoirs, tanks, vats, intermediate bulk and similar containers, of a capacity > 300 litres
13	2 674	2 553	3 119	3 656	12 002	t	22.23.14.50.00	Plastic doors, windows and their frames and thresholds for doors
14	60 088	59 595	72 745	80 100	272 528	p/st		
15	287	259	311	359	1 216	t	22.23.14.70.00	Plastic shutters, blinds and similar articles and parts thereof
16	189	150	192	199	730	t	22.23.19.50.00	Builder's fittings and mountings intended for permanent installation of plastics
17	1 227	1 499	1 566	1 423	5 715	eff. hrs	22.23.99.00.00	Sub-contracted operations as part of manufacturing of builders' ware of plastics
18	1 512	1 423	1 121	1 389	5 445	t	22.29.22.00.01	Manufacture of other plastic products Self-adhesive plates, sheets, film, foil, tapes, strip and other flat shapes, of plastics, further worked, not only on surface and cut into other forms (excl. in rolls <= 20 cm wide, rectangular/square)
19	-	-	-	-	-	t	22.29.22.00.09	Other self-adhesive plates, sheets, film, foil, tape, strip and other flat shapes, of plastics, n.e.c.
20	68	62	77	70	277	t	22.29.23.00.02	Household and toilet articles, of regenerated cellulose
21	96	65	93	92	346	t	22.29.23.00.03	Other toiletry and household articles of plastics n. e. c.
22	261	218	246	274	999	t	22.29.23.20.00	Tableware and kitchenware of plastic
23	3	2	3	3	11	t	22.29.24.00.00	Plastic parts for lamps, lighting fittings and illuminated signs and name-plates
24	7	4	6	7	24	t	22.29.26.10.00	Plastic fittings for furniture, coachwork or the like
25	3	2	-	-	5	t	22.29.26.20.00	Statuettes and other ornamental articles of plastic (including photograph, picture and similar frames)
26	491	334	392	470	1 687	t	22.29.29.95.00	Other articles of plastic n.e.c (excluding appliances identifiable for ostomy use)
27	2	8	17	20	47	t	22.29.91.00.05	Plastic parts for sailing boats
28	11	12	9	86	118	t	22.29.91.10.00	Plastic parts for machinery and mechanical appliances, excluding internal combustion piston engines, gas turbines
29	15	9	10	10	44	t	22.29.91.50.00	Plastic parts for locomotives or rolling stock, railway or tramway track fixtures and fittings, mechanical signalling, safety or traffic control equipment
30	3 276	1 570	2 388	3 293	10 527	t	22.29.91.60.00	Plastic parts and accessories for all land vehicles (excluding for locomotives or rolling stock)
31	29	14	17	15	75	t	22.29.91.97.00	Plastic parts for optical, photographic, cinematographic, measuring, checking, precision, medical or surgical instruments and apparatus
32	16 368	14 779	11 441	-	42 588	eff. hrs	22.29.99.00.00	Sub-contracted operations as part of manufacturing of other plastic products
33	-	-	-	-	-	t	23.11.11.10.00	Manufacture of other non-metallic mineral products Manufacture of glass and glass products Manufacture of flat glass Non-wired sheets, of cast or rolled glass, whether or not with absorbent, reflecting or non-reflecting layer, but not otherwise worked
34	-	-	-	-	-	m ²		
35	430	415	393	473	1 711	t	23.11.12.30.00	Non-wired sheets, of float, surface ground or polished glass, coloured throughout the mass, opacified, flashed or merely surface ground
36	21 500	20 710	19 620	23 760	85 590	m ²		
37	26	19	16	19	80	t	23.11.12.90.00	Other sheets of float/ground/polished glass, n.e.c.
38	1 563	1 810	1 151	1 227	5 751	m ²		

4.1. UKUPNA INDUSTRIJSKA PROIZVODNJA PO TROMJESEČJIMA U 2020., ZA VLASTITI RAČUN I PREMA UGOVORU S NARUČITELJEM
TOTAL INDUSTRIAL PRODUCTION, ON OWN ACCOUNT AND UNDER CONTRACT WITH PRINCIPAL, BY QUARTERS, 2020

(nastavak)
(continued)

Šifra NIPUM-a	Naziv NIPUM-a	Mjerna jedinica	Ukupna proizvodnja u 2020. (za vlastiti račun i prema ugovoru za naručiteljem) Total production in 2020 (on own account and under contract with principal)					
			I. – III.	IV. – VI.	VII. – IX.	X. – XII.	I. – XII.	
23.12	Oblikovanje i obrada ravnog stakla							
23.12.11.90.00	Ostala stakla iz CT-a 7003, 7004 ili 7005, savijena, s obrađenim rubovima, gravirana itd.	t	112	48	84	163	407	1
23.12.12.10.00	Očvrsnuto (kaljeno) sigurnosno staklo, veličine i oblika prikladnog za ugradnju u motorna vozila, zrakoplove, svemirske brodove, plovila i ostala vozila	t	84	15	10	21	130	2
		m ²	8 531	1 533	1 109	2 107	13 280	3
23.12.12.30.00	Očvrsnuto (kaljeno) sigurnosno staklo, d. n.	t	212	232	331	352	1 127	4
		m ²	9 793	10 294	14 514	15 945	50 546	5
23.12.12.50.00	Laminirano sigurnosno staklo, veličine i oblika prikladnog za ugradnju u motorna vozila, zrakoplove, svemirske brodove, plovila i ostala vozila	t	116	41	36	42	235	6
23.12.12.70.00	Laminirano sigurnosno staklo, d. n.	t	594	599	700	827	2 720	7
		m ²	22 245	24 023	25 833	28 320	100 421	8
23.12.13.30.00	Višeslojni zidni elementi za izolaciju od stakla	t	7 956	7 982	8 954	9 068	33 960	9
		m ²	270 036	266 893	306 522	299 420	1 142 871	10
23.12.13.90.00	Ostala staklena zrcala, uokvirena ili neokvirena	t	33	29	33	36	131	11
23.12.99.00.00	Podugovarateljski poslovi kao dio proizvodnje oblikovanoga i obrađenoga ravnog stakla	ef. sati	15	14	10	6	45	12
23.13	Proizvodnja šupljeg stakla							
23.13.11.40.00	Boce od neobojenog stakla kapaciteta < 2,5 l, za piće i jelo (isključujući boce pokriveno kožom ili imitacijom kože; boce za hranjenje djece)	t	z	z	z	z	z	13
		tis. kom.	z	z	z	z	z	14
23.13.11.50.00	Boce od obojenog stakla, kapaciteta < 2,5 l, za piće i jelo (isključujući boce pokriveno kožom ili imitacijom kože; boce za hranjenje djece)	t	z	z	z	z	z	15
		tis. kom.	z	z	z	z	z	16
23.19	Proizvodnja i obrada ostalog stakla uključujući tehničku robu od stakla							
23.19.23.30.00	Proizvodi od stakla za laboratorijsku, higijensku ili farmaceutsku uporabu, graduirani i negraduirani	t	318	345	317	428	1 408	17
23.19.23.50.00	Staklene ampule, za prijevoz ili pakiranje proizvoda	t	573	619	649	564	2 405	18
		tis. kom.	128 022	134 908	134 377	133 129	530 436	19
23.2	Proizvodnja vatrostalnih proizvoda							
23.20	Proizvodnja vatrostalnih proizvoda							
23.20.13.00.00	Vatrostalni cementi, žbuke, betoni i slične vatrostalne mase (uključujući vatrostalnu plastiku, mješavine naboja za puške; isključujući ugljične staklene mase za umjetne dragulje)	kg	4 835	5 950	11 845	13 710	36 340	20
23.20.14.55.00	Vatrostalni keramički proizvodi, d. n., s > 50 % Al ₂ O ₃ ili SiO ₂ ili njihove mješavine: < 45 % Al ₂ O ₃	kg	384 135	340 720	271 745	255 810	1 252 410	21
23.20.14.90.00	Vatrostalni keramički proizvodi, d. n.	kg	66 967	43 260	51 889	66 449	228 565	22
23.3	Proizvodnja proizvoda od gline za građevinarstvo							
23.31	Proizvodnja keramičkih pločica i ploča							
23.31.10.00.00	Keramičke pločice i ploče	t	572	-	-	-	572	23
		m ²	25 981	-	-	-	25 981	24
23.32	Proizvodnja opeke, crijepa i ostalih proizvoda od pečene gline za građevinarstvo							
23.32.11.10.00	Nevatrostalna keramička građevinska opeka, za uporabu u zidarstvu (isključujući od fosilnoga silikatnog brašna ili slične silikatne zemlje)	m ³	76 342	121 871	124 168	109 086	431 467	25
23.32.12.50.00	Nevatrostalni keramički krovni crepovi	tis. kom.	7 944	11 912	13 034	12 509	45 399	26
23.32.12.70.00	Nevatrostalni keramički proizvodi za građevinarstvo (uključujući dimovode dimnjaka, kape na dimnjaku, dimovode, arhitektonske ukrase, ventilatorske otvore, keramičke letvice; isključujući cijevi, žljebove i slično)	tis. kom.	29	38	38	40	145	27
		t	406	532	532	560	2 030	28
23.4	Proizvodnja ostalih proizvoda od porculana i keramike							
23.41	Proizvodnja keramičkih proizvoda za kućanstvo i ukrasnih predmeta							
23.41.11.30.00	Porculansko stolno i kuhinjsko posuđe (isključujući elektro-termičke uređaje, mlinac za kavu i miodrije s metalnim dijelovima)	kg	-	-	-	-	-	29
23.41.12.10.00	Keramički stolni proizvodi, ostali proizvodi za kućanstvo, od obične gline	kg	600	800	600	1 100	3 100	30
23.41.13.50.00	Keramičke figurice i drugi ukrasni proizvodi	kg	4 300	1 950	760	950	7 960	31
23.41.99.00.00	Podugovarateljski poslovi kao dio proizvodnje keramičkih proizvoda za kućanstvo i ukrasnih predmeta	ef. sati	17 266	12 794	14 440	13 588	58 088	32
23.42	Proizvodnja sanitarne keramike							
23.42.10.30.00	Keramički sudoperi i ostala sanitarna oprema od porculana	t	906	114	1 034	1 005	3 059	33
		kom.	56 895	7 772	68 486	57 692	190 845	34
23.44	Proizvodnja ostalih tehničkih proizvoda od keramike							
23.44.12.10.00	Keramički proizvodi za laboratorije, kemijsku i ostalu tehničku uporabu, od ostalog materijala osim od porculana	kg	5 618	5 731	5 139	6 050	22 538	35
23.49	Proizvodnja ostalih proizvoda od keramike							
23.49.12.30.00	Ostali keramički proizvodi od porculana (uključujući vatrostalne opeke, dijelove sobnih peći/kamina, vaze, ručke i kvake, znakove/motive za dućane, ovlaživače za radijatore)	kg	247 390	152 310	280 291	300 704	980 695	36

Od toga za vlastiti račun Of which on own account					Unit of measure	NIPUM codes	NIPUM heading
I. – III.	IV. – VI.	VII. – IX.	X. – XII.	I. – XII.			
1	112	48	84	163	407	t	23.12 23.12.11.90.00 Shaping and processing of flat glass Other glass of HS 7003, 7004 or 7005, bent, edge-worked, engraved, etc.
2	84	15	10	21	130	t	23.12.12.10.00 Toughened (tempered) safety glass, of size and shape suitable for incorporation in motor vehicles, aircraft, spacecraft, vessels and other vehicles
3	8 531	1 533	1 109	2 107	13 280	m ²	
4	212	232	331	352	1 127	t	23.12.12.30.00 Toughened (tempered) safety glass, n.e.c.
5	9 793	10 294	14 514	15 945	50 546	m ²	
6	116	41	36	42	235	t	23.12.12.50.00 Laminated safety glass, of size and shape suitable for incorporation in motor vehicles, aircraft, spacecraft, vessels and other vehicles
7	594	599	700	827	2 720	t	23.12.12.70.00 Laminated safety glass, n.e.c.
8	22 245	24 023	25 833	28 320	100 421	m ²	
9	7 956	7 982	8 954	9 068	33 960	t	23.12.13.30.00 Multiple-walled insulating units of glass
10	270 036	266 893	306 522	299 420	1 142 871	m ²	
11	33	29	33	36	131	t	23.12.13.90.00 Other glass mirrors, whether or not framed
12	15	14	10	6	45	eff. hrs	23.12.99.00.00 Sub-contracted operations as part of manufacturing of shaped and processed flat glass
13	z	z	z	z	z	t	23.13 23.13.11.40.00 Manufacture of hollow glass Bottles of colourless glass of a nominal capacity < 2,5 litres, for beverages and foodstuffs (excluding bottles covered with leather or composition leather, infant's feeding bottles)
14	z	z	z	z	z	'000 p/st	
15	z	z	z	z	z	t	23.13.11.50.00 Bottles of coloured glass of a nominal capacity < 2,5 litres, for beverages and foodstuffs (excluding bottles covered with leather or composition leather, infant's feeding bottles)
16	z	z	z	z	z	'000 p/st	
17	318	345	317	428	1 408	t	23.19 23.19.23.30.00 Manufacture and processing of other glass, including technical glassware Laboratory, hygienic or pharmaceutical glassware whether or not graduated
18	573	619	649	564	2 405	t	23.19.23.50.00 Glass ampoules used for the conveyance or packing of goods
19	128 022	134 908	134 377	133 129	530 436	'000 p/st	
20	4 835	5 950	11 845	13 710	36 340	kg	23.2 23.20 23.20.13.00.00 Manufacture of refractory products Manufacture of refractory products Refractory cements, mortars, concretes and similar compositions (including refractory plastics, ramming mixes, gunning mixes) (excluding carbonaceous pastes)
21	384 135	340 720	271 745	255 810	1 252 410	kg	23.20.14.55.00 Refractory ceramic goods, n.e.c., alumina or silica or mixture > 50 % : alumina < 45 %
22	66 967	43 260	51 889	66 449	228 565	kg	23.20.14.90.00 Refractory ceramic goods, n.e.c.
23	572	-	-	-	572	t	23.3 23.31 23.31.10.00.00 Manufacture of clay building materials Manufacture of ceramic tiles and flags Ceramic tiles and flags
24	25 981	-	-	-	25 981	m ²	
25	76 342	121 871	124 168	109 086	431 467	m ³	23.32 23.32.11.10.00 Manufacture of bricks, tiles and construction products, in baked clay Non-refractory clay building bricks (excluding of siliceous fossil meals or earths)
26	7 944	11 912	13 034	12 509	45 399	'000 p/st	23.32.12.50.00 Non-refractory clay roofing tiles
27	29	38	38	40	145	'000 p/st	23.32.12.70.00 Non-refractory clay constructional products (including chimneypots, cowls, chimney liners and flue-blocks, architectural ornaments, ventilator grills, clay-lath; excluding pipes, guttering and the like)
28	406	532	532	560	2 030	t	
29	-	-	-	-	-	kg	23.4 23.41 23.41.11.30.00 Manufacture of other porcelain and ceramic products Manufacture of ceramic household and ornamental articles Porcelain or china tableware and kitchenware (excluding electro-thermic apparatus, coffee or spice mills with metal working parts)
30	600	800	600	1 100	3 100	kg	23.41.12.10.00 Ceramic tableware, other household articles : common pottery
31	4 300	1 950	760	950	7 960	kg	23.41.13.50.00 Ceramic statuettes and other ornamental articles
32	17 266	12 794	14 440	13 588	58 088	eff. hrs	23.41.99.00.00 Sub-contracted operations as part of manufacturing of ceramic household and ornamental articles
33	906	114	1 034	1 005	3 059	t	23.42 23.42.10.30.00 Manufacture of ceramic sanitary fixtures Ceramic sinks, etc. and other sanitary fixtures, of porcelain or china
34	56 895	7 772	68 486	57 692	190 845	p/st	
35	5 618	5 731	5 139	6 050	22 538	kg	23.44 23.44.12.10.00 Manufacture of other technical ceramic products Ceramic wares for laboratory, chemical, technical use, other material than porcelain or china
36	247 390	152 310	280 291	300 704	980 695	kg	23.49 23.49.12.30.00 Manufacture of other ceramic products Other ceramic articles of porcelain/china including non-refractory firebrick cheeks, parts of stoves/fireplaces, flower-pots, handles and knobs, signs/motifs for shops, radiator humidifiers

4.1. UKUPNA INDUSTRIJSKA PROIZVODNJA PO TROMJESEČJIMA U 2020., ZA VLASTITI RAČUN I PREMA UGOVORU S NARUČITELJEM
TOTAL INDUSTRIAL PRODUCTION, ON OWN ACCOUNT AND UNDER CONTRACT WITH PRINCIPAL, BY QUARTERS, 2020

(nastavak)
(continued)

Šifra NIPUM-a	Naziv NIPUM-a	Mjerna jedinica	Ukupna proizvodnja u 2020. (za vlastiti račun i prema ugovoru za naručiteljem) Total production in 2020 (on own account and under contract with principal)					
			I. – III.	IV. – VI.	VII. – IX.	X. – XII.	I. – XII.	
23.5	Proizvodnja cementa, vapna i gipsa							
23.51	Proizvodnja cementa							
23.51.11.00.00	Cementni klinker	t	407 462	609 511	697 130	639 469	2 353 572	1
23.51.12.10.00	Portland-cement	t	621 328	764 313	788 205	771 986	2 945 832	2
23.51.12.90.00	Ostali hidraulični cement	t	z	z	z	z	z	3
23.52	Proizvodnja vapna i gipsa							
23.52.10.33.00	Živo vapno	t	36 869	36 851	43 606	64 113	181 439	4
23.52.10.35.00	Gašeno vapno	t	20 332	22 193	21 860	40 240	104 625	5
23.52.20.00.00	Gips koji se sastoji od pečene sadre ili kalcijeva sulfata (uključujući za građevinarstvo, izradu tapeta od tkanina ili papira, u zubarstvu)	t	39 311	31 219	30 652	29 273	130 455	6
23.52.99.00.00	Podugovarateljski poslovi kao dio proizvodnje vapna i gipsa	ef. sati	-	-	-	-	-	7
23.6	Proizvodnja proizvoda od betona, cementa i gipsa							
23.61	Proizvodnja proizvoda od betona za građevinarstvo							
23.61.11.30.00	Građevni blokovi i opeka od cementa, betona ili umjetnoga kamena	t	16 478	17 805	17 541	15 851	67 675	8
23.61.11.50.00	Crepovi; kamene ploče za opločavanje i slični proizvodi od cementa, betona ili umjetnog kamena (isključujući građevinske blokove i opeke)	t	51 747	89 711	97 055	87 703	326 216	9
23.61.12.00.00	Montažni građevni elementi za visokogradnju i niskogradnju od cementa, betona ili umjetnoga kamena	t	13 881	24 885	31 941	25 814	96 521	10
23.61.20.00.00	Montažne kuće od betona	kom.	26	22	20	21	89	11
23.62	Proizvodnja proizvoda od gipsa za građevinarstvo							
23.62.10.50.00	Ploče, listovi, oplata, crepovi, slični proizvodi od sadre ili spojeva na bazi sadre, prevučeni ili pojačani samo papirom ili kartonom (isključujući proizvode aglomerirane gipsom, ukrašene)	t	51 375	41 605	40 510	39 989	173 479	12
		m ²	5 330 578	4 299 685	4 220 409	4 133 051	17 983 723	13
23.63	Proizvodnja gotove betonske smjese							
23.63.10.00.00	Gotova betonska smjesa	t	960 597	993 291	1 052 719	1 032 476	4 039 083	14
23.64	Proizvodnja žbuke							
23.64.10.00.00	Tvornički napravljena žbuka	t	96 249	112 768	104 247	80 161	393 425	15
23.65	Proizvodnja fibro-cementa							
23.65.11.00.00	Oplata, ploče, crepovi, blokovi i slični proizvodi od biljnih vlakana, slame ili strugotina, iverja, piljevine ili drugih drvnih otpadaka, aglomeriranih cementom, gipsom ili drugim mineralnim vezivima	m ²	71 394	65 194	82 468	84 492	303 548	16
23.69	Proizvodnja ostalih proizvoda od betona, cementa i gipsa							
23.69.11.00.00	Proizvodi od gipsa ili od smjesa na bazi gipsa, d. n.	t	6 125	7 919	5 416	5 008	24 468	17
23.69.19.30.00	Cijevi od cementa, betona ili umjetnoga kamena	t	14 555	17 407	19 217	17 299	68 478	18
23.69.19.80.00	Proizvodi od cementa, betona ili umjetnoga kamena za negrađevinske svrhe (uključujući vaze, arhitektonske ili vrtno ukrase, kipove i druge ukrase)	t	3 256	3 171	3 605	3 977	14 009	19
23.7	Rezanje, oblikovanje i obrada kamena							
23.70	Rezanje, oblikovanje i obrada kamena							
23.70.11.00.00	Obradeni kamen za spomenike/građevine i proizvodi od njega, od mramora, travertina i alabastera (isključujući crjepove, kamene kocke / slične proizvode čija se najveća površina može uklopiti u kvadrat stranice < 7 cm, kamene blokove, rubnjake, ploče za pločnike)	m ²	68 966	81 147	76 014	64 700	290 827	20
		t	4 373	5 189	4 869	4 135	18 566	21
23.70.12.10.00	Blokovi, rubnjaci i ploče za pločnike od prirodnoga kamena (isključujući škrljjevac)	m ²	7 311	6 545	5 713	4 962	24 531	22
		t	798	389	363	223	1 773	23
23.70.12.30.00	Pločice, kocke i slični proizvodi od prirodnog kamena, neovisno jesu li pravokutnog (uključujući kvadratnog) oblika ili ne, čija se najveća površina može uklopiti u kvadrat dužine stranice < 7 cm	m ²	133	173	1 646	230	2 182	24
		t	10	13	95	16	134	25
23.70.12.40.00	Umjetno obojene granule, ljuskice i prah od prirodnog kamena	t	144 727	99 726	107 253	132 180	483 886	26
23.70.12.60.00	Obradeni kamen za spomenike ili građevine i proizvodi od njih, od granita (isključujući crepove, kockice i slične proizvode, čija se najveća površina može uklopiti u kvadrat dužine stranice < 7 cm, blokovi, rubnjaci i ploče za pločnike)	m ²	5 164	11 362	17 418	16 269	50 213	27
		t	735	1 425	2 069	1 881	6 110	28
23.70.12.70.00	Obradeni kamen za spomenike ili građevine i proizvodi od njih (isključujući granit ili škrljjevac, crepove; kockice i slične proizvode; čija je najveća površina < 7 cm ²)	m ³	1 275	769	827	1 257	4 128	29
		t	3 461	2 063	2 567	3 274	11 365	30
23.9	Proizvodnja brusnih proizvoda i nemetalnih mineralnih proizvoda, d. n.							
23.91	Proizvodnja brusnih proizvoda							
23.91.12.30.00	Prirodni ili umjetni abrazivni prah ili zrnca na podlozi od samo tekstilnih vlakana	t	3	3	3	3	12	31
		m ²	1 742	1 609	1 543	1 416	6 310	32
23.91.12.50.00	Prirodni i umjetni abrazivni prah ili zrnca na samo papirnoj ili kartonskoj podlozi	t	43	48	36	15	142	33
		m ²	42 201	46 960	60 073	39 201	188 435	34

Od toga za vlastiti račun Of which on own account					Unit of mesure	NIPUM codes	NIPUM heading
I. – III.	IV. – VI.	VII. – IX.	X. – XII.	I. – XII.			
						23.5	Manufacture of cement, lime and plaster
						23.51	Manufacture of cement
1	407 462	609 511	697 130	639 469	2 353 572	t	23.51.11.00.00 Cement clinkers
2	621 328	764 313	788 205	771 986	2 945 832	t	23.51.12.10.00 Portland cement
3	z	z	z	z	z	t	23.51.12.90.00 Other hydraulic cements
						23.52	Manufacture of lime and plaster
4	36 869	36 851	43 606	64 113	181 439	t	23.52.10.33.00 Quicklime
5	20 332	22 193	21 860	40 240	104 625	t	23.52.10.35.00 Slaked lime
6	39 311	31 219	30 652	29 273	130 455	t	23.52.20.00.00 Plasters consisting of calcined gypsum or calcium sulphate (including for use in building, for use in dressing woven fabrics or surfacing paper, for use in dentistry)
7	-	-	-	-	-	eff. hrs	23.52.99.00.00 Sub-contracted operations as part of manufacturing of lime and plaster
						23.6	Manufacture of articles of concrete, cement and plaster
						23.61	Manufacture of concrete products for construction purposes
8	16 478	17 805	17 541	15 851	67 675	t	23.61.11.30.00 Building blocks and bricks of cement, concrete or artificial stone
9	51 747	89 711	97 055	87 703	326 216	t	23.61.11.50.00 Tiles, flagstones and similar articles of cement, concrete or artificial stone (excluding building blocks and bricks)
10	13 881	24 885	31 941	25 814	96 521	t	23.61.12.00.00 Prefabricated structural components for building or civil engineering, of cement, concrete or artificial stone
11	26	22	20	21	89	p/st	23.61.20.00.00 Prefabricated buildings of concrete
						23.62	Manufacture of plaster products for construction purposes
12	51 375	41 605	40 510	39 989	173 479	t	23.62.10.50.00 Boards, sheets, panels, tiles and similar articles of plaster or of compositions based on plaster, faced or reinforced with paper or paperboard only (excluding articles agglomerated with plaster, ornamented)
13	5 330 578	4 299 685	4 220 409	4 133 051	17 983 723	m ²	23.63 Manufacture of ready-mixed concrete
14	960 597	993 291	1 052 719	1 032 476	4 039 083	t	23.63.10.00.00 Ready-mixed concrete
						23.64	Manufacture of mortars
15	96 249	112 768	104 247	80 161	393 425	t	23.64.10.00.00 Factory made mortars
						23.65	Manufacture of fibre cement
16	71 394	65 194	82 468	84 492	303 548	m ²	23.65.11.00.00 Panels, boards, tiles, blocks and similar articles of vegetable fibre, of straw or of shavings, chips, particles, sawdust or other waste of wood, agglomerated with cement, plaster or other mineral binders
						23.69	Manufacture of other articles of concrete, plaster and cement
17	6 125	7 919	5 416	5 008	24 468	t	23.69.11.00.00 Articles of plaster or compositions based on plaster, n.e.c.
18	14 555	17 407	19 217	17 299	68 478	t	23.69.19.30.00 Pipes of cement, concrete or artificial stone
19	3 256	3 171	3 605	3 977	14 009	t	23.69.19.80.00 Articles of cement, concrete or artificial stone for non-constructional purposes (including vases, flower pots, architectural or garden ornaments, statues and ornamental goods)
						23.7	Cutting, shaping and finishing of stone
						23.70	Cutting, shaping and finishing of stone
20	68 966	81 147	76 014	64 700	290 827	m ²	23.70.11.00.00 Worked monumental/building stone and articles thereof, in marble, travertine and alabaster (excluding tiles, cubes/similar articles, largest surface area of which is capable of being enclosed in a square the side of which is < 7 cm, setts, kerbstones, flagstones)
21	4 373	5 189	4 869	4 135	18 566	t	
22	7 311	6 545	5 713	4 962	24 531	m ²	23.70.12.10.00 Natural stone setts, kerbstones and flagstones (excluding of slate)
23	798	389	363	223	1 773	t	
24	133	173	1 646	230	2 182	m ²	23.70.12.30.00 Tiles, cubes and similar articles of natural stone, whether or not rectangular (including square), the largest surface area of which is capable of being enclosed in a square the side of which is < 7 cm
25	10	13	95	16	134	t	
26	144 727	99 726	107 253	132 180	483 886	t	23.70.12.40.00 Artificially coloured granules, chippings and powder stone
27	5 164	11 362	17 418	16 269	50 213	m ²	23.70.12.60.00 Worked monumental or building stone and articles thereof, of granite (excluding tiles, cubes and similar articles, of which the largest surface area is capable of being enclosed in a square the side of which is < 7 cm, setts, kerbstones and flagstones)
28	735	1 425	2 069	1 881	6 110	t	
29	1 275	769	827	1 257	4 128	m ³	23.70.12.70.00 Worked monumental or building stone and articles thereof (excluding of granite or slate, tiles; cubes and similar articles; of which the largest surface area is < 7 cm ²)
30	3 461	2 063	2 567	3 274	11 365	t	
						23.9	Manufacture of abrasive products and non-metallic mineral products n.e.c.
						23.91	Production of abrasive products
31	3	3	3	3	12	t	23.91.12.30.00 Natural or artificial abrasive powder or grain, on a base of woven textile fabric only
32	1 742	1 609	1 543	1 416	6 310	m ²	
33	43	48	36	15	142	t	23.91.12.50.00 Natural or artificial abrasive powder or grain, on a base of paper or paperboard only
34	42 201	46 960	60 073	39 201	188 435	m ²	

4.1. UKUPNA INDUSTRIJSKA PROIZVODNJA PO TROMJESEČJIMA U 2020., ZA VLASTITI RAČUN I PREMA UGOVORU S NARUČITELJEM
TOTAL INDUSTRIAL PRODUCTION, ON OWN ACCOUNT AND UNDER CONTRACT WITH PRINCIPAL, BY QUARTERS, 2020

(nastavak)
(continued)

Šifra NIPUM-a	Naziv NIPUM-a	Mjerna jedinica	Ukupna proizvodnja u 2020. (za vlastiti račun i prema ugovoru za naručiteljem) Total production in 2020 (on own account and under contract with principal)					
			I. – III.	IV. – VI.	VII. – IX.	X. – XII.	I. – XII.	
23.99	Proizvodnja ostalih nemetalnih mineralnih proizvoda, d. n.							
23.99.12.55.00	Proizvodi od asfalta ili od sličnih materijala, na primjer od bitumena od nafte ili od smole katrana kamenog ugljena, u rolama	t	1 095	1 277	1 296	1 297	4 965	1
		m ²	339 060	340 853	297 645	284 477	1 262 035	2
23.99.12.90.00	Proizvodi na bazi bitumena (isključujući u rolama)	t	4 000	1 000	1 000	2 000	8 000	3
		m ²	18 720	4 680	4 680	9 360	37 440	4
23.99.13.10.00	Bitumenske mješavine, na osnovi prirodnog i umjetnog agregata i bitumena ili prirodnog asfalta kao veziva	t	80 139	204 587	231 421	203 503	719 650	5
23.99.19.10.00	Vuna od troske, kamena vuna i slične mineralne vune (isključujući staklenu vunu) i njihove mješavine, u rasutom stanju, listovima ili svicima	t	38 227	35 643	44 736	41 077	159 683	6
23.99.19.90.00	Proizvodi od kamena ili drugih mineralnih tvari, d. n.	t	1 205	982	791	1 234	4 212	7
24	Proizvodnja metala							
24.1	Proizvodnja sirovog željeza, čelika i ferolegura							
24.10	Proizvodnja sirovog željeza, čelika i ferolegura							
24.10.21.21.00	Ingoti, ostali primarni oblici te dugački poluproizvodi za proizvodnju bešavnih cijevi (od nelegiranog čelika)	t	-	-	-	45 273	45 273	8
24.10.31.10.00	Plosnati proizvodi od željeza ili nelegiranog čelika, širine >= 600 mm, samo toplovaljani, nisu platirani niti prevučeni, u kolutima	t	-	-	4	-	4	9
24.2	Proizvodnja čeličnih cijevi i pribora							
24.20	Proizvodnja čeličnih cijevi i pribora							
24.20.13.30.00	Precizne cijevi, kružnoga poprečnog presjeka, hladnovučene ili hladnovaljane, bešavne, od čelika osim od nehrđajućeg čelika	t	768	874	513	589	2 744	10
24.20.14.00.00	Cijevi nekružnog poprečnog presjeka i šuplji profili, bešavne, od čelika	t	178	208	270	287	943	11
24.20.33.10.00	Cijevi, kružnoga poprečnog presjeka, zavarene, vanjskog promjera <= 406,4 mm, od nehrđajućeg čelika (isključujući cijevi koje se koriste za naftovode ili plinovode, cijevi koje se koriste za bušenje nafte ili plina)	t	427	560	599	378	1 964	12
24.20.33.40.00	Precizne cijevi, kružnoga poprečnog presjeka, zavarene, vanjskog promjera <= 406,4 mm, od čelika osim od nehrđajućeg čelika	t	659	382	398	579	2 018	13
24.20.33.70.00	Cijevi, kružnoga poprečnog presjeka, toplo ili hladnooblikovani i zavareni, vanjskog promjera <= 406,4 mm, od čelika osim od nehrđajućeg čelika	t	63	47	3 165	52	3 327	14
24.20.40.10.00	Prirubnice od čelika (isključujući lijevani pribor)	t	-	-	1	-	1	15
24.20.40.30.00	Obradeni pribor za cijevi od čelika, nelijevani (uključujući pribor od nehrđajućeg čelika, koljena, lukove)	t	565	509	478	415	1 967	16
24.20.40.75.00	Čelno zavareni pribor od čelika osim koljena i lukova, nelijevan	t	-	-	-	-	-	17
24.3	Proizvodnja ostalih proizvoda primarne prerade čelika							
24.31	Hladno vučenje šipki							
24.31.10.10.00	Hladnooblikovane ili hladnodovršene šipke od nelegiranog slobodno rezanog čelika; bez daljnje obrade (npr. hladnovučenje)	t	388	165	124	232	909	18
24.32	Hladno valjanje uskih vrpca							
24.32.10.30.00	Plosnati valjani proizvodi od legiranog čelika, osim od nehrđajućeg čelika, širine < 600 mm, toplovaljani ili hladnovaljani „hladnoreducirani“, elektrolitski prevučeni ili prevučeni cinkom (isključujući proizvode od brzoreznog čelika i silicijskog elektročelika)	t	20	5	8	31	64	19
24.33	Hladno oblikovanje i profiliranje							
24.33.11.10.00	Hladnooblikovani profili, dobiveni od ravnih proizvoda, od nelegiranog čelika, neprevučeni	t	153	149	147	188	637	20
24.33.11.30.00	Hladnooblikovani profili, dobiveni od ravnih proizvoda, od nelegiranog čelika, prevučeni cinkom	t	3 125	2 704	2 966	3 411	12 206	21
24.33.20.00.00	Hladnoprofilirani (rebrasti) limovi, od nelegiranog čelika	t	34	108	123	70	335	22
24.33.30.00.00	Konstrukcije samo ili uglavnom od željeza i čelika, koje sadrže dva profilirana (rebrasta) lima s izolacijskom jezgrom (isključujući montažne zgrade)	t	566	580	920	1 003	3 069	23
24.4	Proizvodnja plemenitih i ostalih obojenih metala							
24.41	Proizvodnja plemenitih metala							
24.41.20.50.00	Zlato u obliku poluproizvoda za nemonetarne svrhe (uključujući platinirano) (isključujući neobrađeno ili u prahu)	kg	46	47	62	74	229	24
24.42	Proizvodnja aluminija							
24.42.22.50.00	Šipke, profili i šuplji profili od slitina aluminija (isključujući šipke i profile pripremljene za uporabu u konstrukcijama)	t	430	96	24	266	816	25
24.42.24.30.00	Ploče, limovi i trake od aluminija, debljine > 0,2 mm	t	4 066	2 553	3 607	3 109	13 335	26
24.42.24.50.00	Ploče, limovi i trake od slitina aluminija, debljine > 0,2 mm	t	21 127	19 869	21 596	21 977	84 569	27
24.42.25.00.00	Folije od aluminija (isključujući s podlogom) debljine <= 0,2 mm	t	3 719	3 536	3 878	3 111	14 244	28
24.43	Proizvodnja olova, cinka i kositra							
24.43.11.30.00	Olovo, sirovo, rafinirano (isključujući prah i ljuskice)	kg	1 430 250	997 796	1 098 718	1 404 441	4 931 205	29
24.43.11.50.00	Olovo, sirovo s antimonom (isključujući prah i ljuskice)	kg	150 749	48 407	98 018	-	297 174	30

Od toga za vlastiti račun Of which on own account					Unit of measure	NIPUM codes	NIPUM heading
I. – III.	IV. – VI.	VII. – IX.	X. – XII.	I. – XII.			
1	1 095	1 277	1 296	1 297	4 965	t	23.99 23.99.12.55.00 Manufacture of other non-metallic mineral products n.e.c. Articles of asphalt or of similar materials, e.g. petroleum bitumen or coal tar pitch, in rolls
2	339 060	340 853	297 645	284 477	1 262 035	m ²	
3	4 000	1 000	1 000	2 000	8 000	t	23.99.12.90.00 Products based on bitumen (excluding in rolls)
4	18 720	4 680	4 680	9 360	37 440	m ²	
5	80 139	204 587	231 421	203 503	719 650	t	23.99.13.10.00 Bituminous mixtures based on natural and artificial aggregate and bitumen or natural asphalt as a binder
6	38 227	35 643	44 736	41 077	159 683	t	23.99.19.10.00 Slag wool, rock wool and similar mineral wools (excluding glass wool) and mixtures thereof, in bulk, sheets or rolls
7	1 205	982	791	1 234	4 212	t	23.99.19.90.00 Articles of stone or other mineral substances, n.e.c.
							24 Manufacture of basic metals
							24.1 Manufacture of basic iron and steel and of ferro-alloys
							24.10 Manufacture of basic iron and steel and of ferro-alloys
8	-	-	-	45 273	45 273	t	24.10.21.21.00 Ingots, other primary forms and long semi-finished products for seamless tubes (of non-alloy steel)
9	-	-	4	-	4	t	24.10.31.10.00 Flat-rolled products of iron or non-alloy steel, of a width >= 600 mm, simply hot-rolled, not clad, plated or coated, in coils
							24.2 Manufacture of tubes, pipes, hollow profiles and related fittings, of steel
							24.20 Manufacture of tubes, pipes, hollow profiles and related fittings, of steel
10	-	-	-	-	-	t	24.20.13.30.00 Precision tubes and pipes, of circular cross-section, cold-drawn or cold-rolled, seamless, of steel other than stainless steel
11	178	208	270	287	943	t	24.20.14.00.00 Tubes and pipes, of non-circular cross-section, seamless, and hollow profiles, seamless, of steel
12	427	560	599	378	1 964	t	24.20.33.10.00 Tubes and pipes, of circular cross-section, welded, of an external diameter <= 406,4 mm, of stainless steel (excluding line pipe of a kind used for oil or gas pipelines, and casing and tubing used for oil or gas drilling)
13	659	382	398	579	2 018	t	24.20.33.40.00 Precision tubes and pipes, of circular cross-section, welded, of an external diameter <= 406,4 mm, of steel other than stainless steel
14	63	47	3 165	52	3 327	t	24.20.33.70.00 Tubes and pipes, of circular cross-section, hot- or cold-formed and welded, of an external diameter <= 406,4 mm, of steel other than stainless steel
15	-	-	1	-	1	t	24.20.40.10.00 Flanges, of steel (excluding cast fittings)
16	565	509	478	415	1 967	t	24.20.40.30.00 Elbows, bends, couplings, sleeves and other threaded tube or pipe fittings, of steel (excluding cast fittings)
17	-	-	-	-	-	t	24.20.40.75.00 Butt welding tube or pipe fittings, other than elbows and bends, of steel (excluding cast fittings)
							24.3 Manufacture of other products of first processing of steel
							24.31 Cold drawing of bars
18	388	165	124	232	909	t	24.31.10.10.00 Bars and rods, of non-alloy free-cutting steel, not further worked than cold-formed or cold-finished (e.g. by cold-drawing)
							24.32 Cold rolling of narrow strip
19	-	-	-	-	-	t	24.32.10.30.00 Flat-rolled products of alloy steel other than stainless, of a width of < 600 mm, hot-rolled or cold-rolled 'cold-reduced' and electrolytically plated or coated with zinc (excluding products of high-speed steel or silicon-electrical steel)
							24.33 Cold forming or folding
20	153	149	147	188	637	t	24.33.11.10.00 Cold-formed sections, obtained from flat products, of non-alloy steel, not coated
21	3 125	2 704	2 966	3 411	12 206	t	24.33.11.30.00 Cold-formed sections, obtained from flat products, of non-alloy steel, coated with zinc
22	34	108	123	70	335	t	24.33.20.00.00 Cold-profiled (ribbed) sheets, of non-alloy steel
23	566	580	920	1 003	3 069	t	24.33.30.00.00 Structures, solely or principally of iron or steel sheet comprising two walls of profiled (ribbed) sheet with an insulating core (excluding prefabricated buildings)
							24.4 Manufacture of basic precious and other non-ferrous metals
							24.41 Precious metals production
24	46	47	62	74	229	kg	24.41.20.50.00 Gold, in semi-manufactured forms for non-monetary use (including plated with platinum) (excluding unwrought or in powder form)
							24.42 Aluminium production
25	430	96	24	266	816	t	24.42.22.50.00 Aluminium alloy bars, rods, profiles and hollow profiles (excluding rods and profiles prepared for use in structures)
26	-	-	-	-	-	t	24.42.24.30.00 Aluminium plates, sheets and strips > 0,2 mm thick
27	-	-	-	-	-	t	24.42.24.50.00 Aluminium alloy plates, sheets and strips > 0,2 mm thick
28	-	-	-	-	-	t	24.42.25.00.00 Aluminium foil of a thickness (excluding any backing) <= 0,2 mm
							24.43 Lead, zinc and tin production
29	1 430 250	997 796	1 098 718	1 404 441	4 931 205	kg	24.43.11.30.00 Refined unwrought lead (excluding lead powders or flakes)
30	150 749	48 407	98 018	-	297 174	kg	24.43.11.50.00 Unwrought lead containing antimony (excluding lead powders or flakes)

4.1. UKUPNA INDUSTRIJSKA PROIZVODNJA PO TROMJESEČJIMA U 2020., ZA VLASTITI RAČUN I PREMA UGOVORU S NARUČITELJEM
TOTAL INDUSTRIAL PRODUCTION, ON OWN ACCOUNT AND UNDER CONTRACT WITH PRINCIPAL, BY QUARTERS, 2020

(nastavak)
 (continued)

Šifra NIPUM-a	Naziv NIPUM-a	Mjerna jedinica	Ukupna proizvodnja u 2020. (za vlastiti račun i prema ugovoru za naručiteljem) Total production in 2020 (on own account and under contract with principal)					
			I. – III.	IV. – VI.	VII. – IX.	X. – XII.	I. – XII.	
24.5	Lijevanje metala							
24.51	Lijevanje željeza							
24.51.12.50.00	Nodularni lijev za strojnu i mehaničku primjenu, isključujući za motore	t	1 599	3 410	1 874	1 836	8 719	1
24.51.12.90.00	Nodularni lijev za dijelove lokomotiva, vagona, osim za cestovna vozila, kućišta kugličnih ležaja, obične osovine, motore, spojke, zupčanike, koloturlike, strojeve	t	172	92	96	164	524	2
24.51.13.40.00	Ostali dijelovi motora i mehaničkih pogona (željezni lijev: osim nodularnog)	t	684	565	751	686	2 686	3
24.51.13.50.00	Sivi lijev za strojnu i mehaničku primjenu, isključujući za motore	t	5 444	4 274	4 742	5 533	19 993	4
24.51.13.90.00	Sivi lijev za dijelove lokomotiva, vagona, osim za cestovna vozila, kućišta kugličnih ležaja, obične osovine, motore, spojke, zupčanike, koloturlike, strojeve	t	54	43	33	63	193	5
24.52	Lijevanje čelika							
24.52.10.50.00	Čelični lijev za strojnu i mehaničku primjenu, isključujući za motore, mlazne motore, plinske turbine, opreme za dizanje i prijenos, građevinske strojeve/vozila	t	36	36	46	45	163	6
24.53	Lijevanje lakih metala							
24.53.10.10.00	Lijev lakih metala za cestovna vozila isključujući za tračnička vozila ili tračnice, građevinarska vozila	t	2 589	907	2 464	2 868	8 828	7
24.53.10.50.00	Lijev od lakih metala za strojnu i mehaničku primjenu osim za motore, mlazne motore, plinske turbine, opremu za dizanje i prijenos tereta, građevinarske strojeve/vozila	t	35	12	7	7	61	8
24.53.10.90.00	Dijelovi za ostale namjene	t	683	706	486	531	2 406	9
24.54	Lijevanje ostalih obojenih metala							
24.54.10.20.00	Lijev od obojenih metala, osim od lakih metala, za dijelove prijenosnih, zupčastih, koljenastih osovine, kućišta kugličnih ležaja i običnih osovine (isključujući za kućišta s ugrađenim kugličnim ili valjkastim ležajima)	t	1	2	-	1	4	10
24.54.10.50.00	Lijev od obojenih metala, osim od lakih metala, za dijelove strojnih i mehaničkih uređaja (isključujući za motore)	t	10	11	5	4	30	11
24.54.10.90.00	Dijelovi za ostale namjene	t	23	24	25	42	114	12
25	Proizvodnja gotovih metalnih proizvoda, osim strojeva i opreme							
25.1	Proizvodnja metalnih konstrukcija							
25.11	Proizvodnja metalnih konstrukcija i njihovih dijelova							
25.11.10.30.00	Montažne zgrade od željeza ili čelika	t	10 606	11 290	10 968	11 738	44 602	13
25.11.21.00.00	Mostovi i dijelovi mostova (kosturi) od željeza i čelika	t	838	706	622	978	3 144	14
25.11.22.00.00	Tornjevi i rešetkasti stupovi od željeza i čelika	t	895	1 437	1 220	1 328	4 880	15
25.11.23.10.00	Konstrukcije za skele, oplata, potporne uključujući za jamska podupirala i potporne za rudnike, traverze, cjevaste skele i sličnu opremu od željeza ili čelika	t	512	386	296	306	1 500	16
25.11.23.50.00	Ostale konstrukcije, pretežno od metalnih limova	t	6 413	5 060	6 391	7 515	25 379	17
25.11.23.55.00	Brane, ustave, vrata za ustave, fiksne rampe za slijetanje ili pristajanje, od željeza ili čelika, konstrukcije i dijelovi konstrukcija od željeza ili čelika, d.n. (isključujući mostove i dijelove mostova); tornjevi; rešetkasti stupovi; rampe; vrata, proz	t	8 008	8 469	10 678	9 089	36 244	18
25.11.23.70.00	Aluminijske konstrukcije i njihovi dijelovi, d. n.	t	26	21	21	21	89	19
25.11.99.00.00	Podugovarateljski poslovi kao dio proizvodnje metalnih konstrukcija i njihovih dijelova	ef. sati	42 834	43 321	44 082	48 966	179 203	20
25.12	Proizvodnja vrata i prozora od metala							
25.12.10.30.00	Vrata i pragovi za vrata, prozori i njihovi okviri od željeza ili čelika	t	278	214	255	289	1 036	21
		kom.	939	949	1 176	1 599	4 663	22
25.12.10.50.00	Vrata i pragovi za vrata, prozori i njihovi okviri od aluminija	t	531	454	443	436	1 864	23
		kom.	3 013	4 306	4 621	4 799	16 739	24
25.2	Proizvodnja metalnih cisterni, rezervoara i sličnih posuda							
25.21	Proizvodnja radijatora i kotlova za centralno grijanje							
25.21.11.00.01	Radijatori za centralno grijanje neelektrično zagrijavani, od željeza ili čelika	t	39	43	43	46	171	25
25.21.11.00.02	Radijatori za centralno grijanje neelektrično zagrijavani, od aluminija	t	439	293	512	515	1 759	26
25.21.12.00.00	Kotlovi za centralno grijanje (osim onih iz CT-a 8402)	t	1 985	1 242	1 208	1 457	5 892	27
		kom.	7 203	4 950	4 661	5 635	22 449	28
25.21.13.00.00	Dijelovi kotlova za centralno grijanje	t	218	155	115	154	642	29

Od toga za vlastiti račun Of which on own account					Unit of mesure	NIPUM codes	NIPUM heading
I. – III.	IV. – VI.	VII. – IX.	X. – XII.	I. – XII.			
						24.5	Casting of metals
						24.51	Casting of iron
1	1 599	3 410	1 874	1 836	8 719	t 24.51.12.50.00	Ductile iron castings for machinery and mechanical appliances excluding for engines
2	172	92	96	164	524	t 24.51.12.90.00	Ductile iron castings for locomotives/rolling stock/parts, used other than in land vehicles, bearing housings, plain shaft bearings, engines, gearing, pulleys, clutches, machinery
3	684	565	751	686	2 686	t 24.51.13.40.00	Other parts of engines and mechanical engineering (cast iron: not ductile)
4	5 444	4 274	4 742	5 533	19 993	t 24.51.13.50.00	Grey iron castings for machinery and mechanical appliances excluding for engines
5	54	43	33	63	193	t 24.51.13.90.00	Grey iron castings for locomotives/rolling stock/parts, used other than in land vehicles, bearing housings, plain shaft bearings, engines, gearing, pulleys, clutches, machinery
						24.52	Casting of steel
6	36	36	46	45	163	t 24.52.10.50.00	Steel castings for machinery and mechanical appliances excluding engines, turbojets, turboprops, other gas turbines, lifting or handling equipment, construction industry machinery/vehicles
						24.53	Casting of light metals
7	2 589	907	2 464	2 868	8 828	t 24.53.10.10.00	Light metal castings for land vehicles excluding for locomotives or rolling stock, construction industry vehicles
8	35	12	7	7	61	t 24.53.10.50.00	Light metal castings for machinery and mechanical appliances excluding for engines, turbojets, gas turbines, lifting or handling equipment, construction industry machinery/vehicles
9	670	695	479	522	2 366	t 24.53.10.90.00	Parts for other utilisation
						24.54	Casting of other non-ferrous metals
10	1	2	-	1	4	t 24.54.10.20.00	Non-ferrous cast parts, other than of light metals, for transmission shafts, crankshafts, camshafts, cranks, bearing housings and plain shaft bearings (excluding for bearing housings incorporating ball or roller bearings)
11	10	11	5	4	30	t 24.54.10.50.00	Non-ferrous cast parts, other than of light metals, for machinery and mechanical appliances (excluding for engines)
12	23	24	25	42	114	t 24.54.10.90.00	Parts for other utilisation
						25	Manufacture of fabricated metal products, except machinery and equipment
						25.1	Manufacture of structural metal products
						25.11	Manufacture of metal structures and parts of structures
13	10 606	11 290	10 968	11 738	44 602	t 25.11.10.30.00	Prefabricated buildings, of iron or steel
14	838	706	622	978	3 144	t 25.11.21.00.00	Bridges and bridge-sections of iron or steel
15	895	1 437	1 220	1 328	4 880	t 25.11.22.00.00	Towers and lattice masts of iron or steel
16	512	386	296	306	1 500	t 25.11.23.10.00	Iron or steel equipment for scaffolding, shuttering, propping/pit-propping including pit head frames and superstructures, extensible coffering beams, tubular scaffolding and similar equipment
17	6 413	5 060	6 391	7 515	25 379	t 25.11.23.50.00	Other structures principally of sheet: other
18	7 329	7 681	9 752	8 311	33 073	t 25.11.23.55.00	Weirs, sluices, lock-gates, landing stages, fixed docks and other maritime and waterway structures, of iron or steel, Structures and parts of structures of iron or steel, n.e.s. (excluding bridges and bridge-sections; towers; lattice masts; gates; doors,
19	26	21	21	21	89	t 25.11.23.70.00	Aluminium structure and parts of structures..., n.e.c.
20	42 834	43 321	44 082	48 966	179 203	eff. hrs 25.11.99.00.00	Sub-contracted operations as part of manufacturing of metal structures and parts of structures
						25.12	Manufacture of doors and windows of metal
21	278	214	255	289	1 036	t 25.12.10.30.00	Iron or steel doors, thresholds for doors, windows and their frames
22	939	949	1 176	1 599	4 663	p/st	
23	531	454	443	436	1 864	t 25.12.10.50.00	Aluminium doors, thresholds for doors, windows and their frames
24	3 013	4 306	4 621	4 799	16 739	p/st	
						25.2	Manufacture of tanks, reservoirs and containers of metal
						25.21	Manufacture of central heating radiators and boilers
25	39	43	43	46	171	t 25.21.11.00.01	Central heating radiators, not electrically heated, of iron or steel
26	439	293	512	515	1 759	t 25.21.11.00.02	Central heating radiators, not electrically heated, of aluminium
27	1 985	1 242	1 208	1 457	5 892	t 25.21.12.00.00	Boilers for central heating other than those of HS 8402
28	7 203	4 950	4 661	5 635	22 449	p/st	
29	218	155	115	154	642	t 25.21.13.00.00	Parts for central heating boilers

4.1. UKUPNA INDUSTRIJSKA PROIZVODNJA PO TROMJESEČJIMA U 2020., ZA VLASTITI RAČUN I PREMA UGOVORU S NARUČITELJEM
TOTAL INDUSTRIAL PRODUCTION, ON OWN ACCOUNT AND UNDER CONTRACT WITH PRINCIPAL, BY QUARTERS, 2020

(nastavak)
(continued)

Šifra NIPUM-a	Naziv NIPUM-a	Mjerna jedinica	Ukupna proizvodnja u 2020. (za vlastiti račun i prema ugovoru za naručiteljem) Total production in 2020 (on own account and under contract with principal)					
			I. – III.	IV. – VI.	VII. – IX.	X. – XII.	I. – XII.	
25.29	Proizvodnja ostalih metalnih cisterni, rezervoara i sličnih posuda							
25.29.11.10.00	Željezni ili čelični rezervoari, cisterne, bačve i slični spremnici za plinove, kapaciteta > 300 l, koji nisu opremljeni mehaničkim ili toplinskim uređajima (isključujući tlačnih ili ukapljenih plinova, opremljenih mehaničkim ili toplinskim uređajima)	t	-	-	-	-	-	1
25.29.11.20.00	Željezni ili čelični rezervoari, cisterne, bačve i slični spremnici, iznutra obloženi ili toplinski izolirani, za tekućine, kapaciteta > 300 l (isključujući opremljenih mehaničkim ili toplinskim uređajima)	t	180	56	100	93	429	2
25.29.11.30.00	Željezni ili čelični rezervoari, cisterne, bačve i slični spremnici za tekućine, kapaciteta > 300 l (isključujući opremljenih mehaničkim ili toplinskim uređajima, iznutra obloženih ili toplinski izoliranih)	t	618	589	710	694	2 611	3
25.29.11.50.00	Željezni ili čelični rezervoari, cisterne, bačve i slični spremnici za krute materijale, kapaciteta > 300 l (isključujući opremljenih mehaničkim ili toplinskim uređajima)	t	62	73	73	89	297	4
25.29.12.00.00	Spremnici za tlačene ili ukapljene plinove, od metala	t	1	8	7	15	31	5
25.29.99.00.00	Podugovarateljski poslovi kao dio proizvodnje cisterni, rezervoara i sličnih spremnika od metala	ef. sati	-	-	-	-	-	6
25.3	Proizvodnja parnih kotlova, osim kotlova za centralno grijanje toplom vodom							
25.30	Proizvodnja parnih kotlova, osim kotlova za centralno grijanje toplom vodom							
25.30.11.10.00	Vodocijevni kotlovi (isključujući kotlove za centralno grijanje toplom vodom koji mogu proizvoditi paru niskog pritiska)	t	3	1	-	6	10	7
25.30.11.50.00	Generatori pare (uključujući hibridne kotlove; isključujući kotlove za centralno grijanje koji mogu proizvoditi paru niskog pritiska te vodocijevne kotlove)	t	74	90	108	89	361	8
25.30.12.30.00	Pomoćni uređaji za kotlove iz CT-a 8402 ili 8403	t	625	701	491	535	2 352	9
25.30.13.30.00	Dijelovi parnih kotlova i kotlova za pregrijanu vodu	t	2 554	613	751	573	4 491	10
25.30.22.00.00	Dijelovi nuklearnih reaktora, osim separatora izotopa	t	-	-	-	-	-	11
25.4	Proizvodnja oružja i streljiva							
25.40	Proizvodnja oružja i streljiva							
25.40.11.00.00	Vojno oružje, osim revolvera, pištolja i sličnog oružja	kg	2 405	22 000	388	14 374	39 167	12
25.40.12.30.00	Revolveri i pištolji (isključujući vojno vatreno oružje, automatske, signalne, manevarske, pištolje za humano ubijanje životinja, pištolje koji se pune kroz cijev, pištolje s oprugom, zračno i plinsko oružje, imitacije oružja)	t	79	130	148	191	548	13
		kom.	78 661	130 220	148 979	190 777	548 637	14
25.5	Kovanje, prešanje, štancanje i valjanje metala; metalurgija praša							
25.50	Kovanje, prešanje, štancanje i valjanje metala; metalurgija praša							
25.50.12.10.00	Dijelovi od čelika, kovani u kalupu (i precizno kovani) za cestovna vozila isključujući tračnička vozila i tračnički materijal	t	16	32	29	15	92	15
25.50.12.70.00	Dijelovi od čelika, kovani u kalupu, za strojeve i uređaje (isključujući klipne motore, mlazne motore, plinske turbine, opremu za podizanje ili prenošenje, strojeve za industriju građevinarstva)	t	1 083	448	954	1 252	3 737	16
25.50.12.80.00	Dijelovi od čelika, kovani u kalupu, za lokomotive/tračnička vozila, zračne i svemirske letjelice, električne strojeve i opremu, optičke, foto-, kinematografske i mjerne aparate, aparate za testiranje ili precizne aparate	t	-	-	-	-	-	17
25.50.13.10.00	Oblikovanje čeličnog lima u dijelove za cestovna vozila, isključujući za lokomotive i tračnička vozila	t	128	55	122	146	451	18
25.50.13.30.00	Oblikovani dijelovi čeličnog lima za strojne i mehaničke uređaje, isključujući klipne motore	t	187	161	139	175	662	19
25.50.13.50.00	Predmeti iz CT-a 7323, 7326; dijelovi namještaja iz CT-a 9403; dijelovi cestovnih vozila i tračničke opreme iz CT-a 86; uređaji iz CT-a 90 (oblikovanje lima obojenih metala)	t	2	1	5	2	10	20
25.50.13.70.00	Kućanski predmeti, dijelovi mehaničkih uređaja, aparata, namještaja i vozila iz CT-a 84, 85, 86, 88, 94 (oblikovanje lima obojenih metala)	t	26	9	13	12	60	21
25.6	Obrada i prevlačenje metala; strojna obrada metala							
25.61	Obrada i prevlačenje metala							
25.61.11.30.00	Prevlačenje metalom uranjanjem u rastopljene metale (pocinčavanje galvanizacijom ili kositrom)	tis. ef. sati	57	63	37	33	190	22
25.61.11.50.00	Prevlačenje metalom toplinskim prskanjem	tis. ef. sati	3	5	5	5	18	23
25.61.11.70.00	Prevlačenje cinkom elektrolizom i kemijskom obradom	tis. ef. sati	53	51	64	62	230	24
25.61.11.90.00	Prevlačenje ostalim metalima elektrolizom i kemijskom obradom metala, osim cinkom (uključujući niklom, bakrom, kromom, plemenitim metalima itd.)	tis. ef. sati	11	17	15	15	58	25
25.61.12.30.00	Prevlačenje metala plastificiranjem (uključujući prevlačenje prahom)	tis. ef. sati	21	20	23	22	86	26
25.61.21.00.00	Toplinska obrada metala (isključujući prevlačenje metalom i plastificiranje)	tis. ef. sati	45	44	45	44	178	27
25.61.22.30.00	Bojenje i lakiranje metala	tis. ef. sati	66	84	85	78	313	28
25.61.22.90.00	Ostala površinska obrada metala	tis. ef. sati	112	68	72	58	310	29
25.62	Strojna obrada metala							
25.62.10.01.00	Tokarenje metalnih dijelova za slavine, ventile i slične artikle	tis. ef. sati	26	43	45	49	163	30
		kg	74 111	78 868	84 388	87 192	324 559	31

Od toga za vlastiti račun Of which on own account					Unit of mesure	NIPUM codes	NIPUM heading	
I. – III.	IV. – VI.	VII. – IX.	X. – XII.	I. – XII.				
1	-	-	-	-	-	t	25.29 25.29.11.10.00	Manufacture of other tanks, reservoirs and containers of metal Iron or steel reservoirs, tanks, vats and similar containers for gases, of a capacity > 300 litres (excluding compressed or liquefied gas, fitted with mechanical or thermal equipment)
2	180	56	100	93	429	t	25.29.11.20.00	Iron or steel reservoirs, tanks, vats and similar containers lined or heat-insulated, for liquids, of a capacity > 300 litres (excluding fitted with mechanical or thermal equipment)
3	618	589	710	694	2 611	t	25.29.11.30.00	Iron or steel reservoirs, tanks, vats and similar containers for liquids, of a capacity > 300 litres (excluding fitted with mechanical or thermal equipment, lined or heat insulated)
4	62	73	73	89	297	t	25.29.11.50.00	Iron or steel reservoirs, tanks, vats and similar containers for solids, of a capacity > 300 litres (excluding fitted with mechanical or thermal equipment)
5	1	8	7	15	31	t	25.29.12.00.00	Containers for compressed or liquefied gas, of metal
6	-	-	-	-	-	eff. hrs	25.29.99.00.00	Sub-contracted operations as part of manufacturing of tanks, reservoirs and containers of metal
							25.3	Manufacture of steam generators, except central heating hot water boilers
							25.30	Manufacture of steam generators, except central heating hot water boilers
7	3	1	-	6	10	t	25.30.11.10.00	Watertube boilers (excluding central heating hot water boilers capable of producing low pressure steam)
8	74	90	108	89	361	t	25.30.11.50.00	Vapour generating boilers (including hybrid boilers) (excluding central heating hot water boilers capable of producing low pressure steam, watertube boilers)
9	381	414	415	328	1 538	t	25.30.12.30.00	Auxiliary plant for use with boilers of HS 8402 or 8403
10	2 554	613	751	573	4 491	t	25.30.13.30.00	Parts of vapour generating boilers and super-heater water boilers
11	-	-	-	-	-	t	25.30.22.00.00	Parts of nuclear reactors, except isotope separators
							25.4	Manufacture of weapons and ammunition
							25.40	Manufacture of weapons and ammunition
12	2 405	22 000	388	14 374	39 167	kg	25.40.11.00.00	Military weapons, other than revolvers, pistols and the like
13	79	130	148	191	548	t	25.40.12.30.00	Revolvers and pistols (excluding military firearms, machine-pistols, signal flare firearms, blank firers, captive-bolt humane killers, muzzle loaders, spring, air or gas weapons, imitation weapons)
14	78 661	130 220	148 979	190 777	548 637	p/st	25.5	Forging, pressing, stamping and roll-forming of metal; powder metallurgy
							25.50	Forging, pressing, stamping and roll-forming of metal; powder metallurgy
15	16	32	29	15	92	t	25.50.12.10.00	Drop forged (and precision forged) steel parts for land vehicles excluding locomotives and rolling stock
16	1 083	448	954	1 252	3 737	t	25.50.12.70.00	Drop forged steel parts for machinery and appliances (excluding for piston engines, turbojets, gas turbines, lifting or handling equipment, construction industry machinery)
17	-	-	-	-	-	t	25.50.12.80.00	Drop forged steel parts for locomotives or rolling stock, aircraft, spacecraft, electrical machinery and equipment, optical, photographic, cinematographic, measuring, checking or precision apparatus
18	128	55	122	146	451	t	25.50.13.10.00	Sheet metal forming of steel as parts for land vehicles excluding locomotives and rolling stock
19	187	161	139	175	662	t	25.50.13.30.00	Steel sheet forming parts for machinery and mechanical appliances excluding for piston engines
20	2	1	5	2	10	t	25.50.13.50.00	Articles of HS 7323, 7326; parts of furniture of HS 9403; parts of land vehicles and track fixtures of 86; apparatus of 90 (sheet metal formings of non-ferrous metal)
21	26	9	13	12	60	t	25.50.13.70.00	Household articles, parts of mechanical engineering, apparatus, furniture and vehicles of HS 84, 85, 86, 88, 94 (sheet metal formings of non-ferrous metal)
							25.6	Treatment and coating of metals; machining
							25.61	Treatment and coating of metals
22	57	63	37	33	190	'000 eff. hrs	25.61.11.30.00	Metallic coating by immersion in molten metals (zinc galvanising or tin dipping)
23	3	5	5	5	18	'000 eff. hrs	25.61.11.50.00	Metallic coating by thermal spraying
24	53	51	64	62	230	'000 eff. hrs	25.61.11.70.00	Metallic coating in zinc by electrolysis
25	11	17	15	15	58	'000 eff. hrs	25.61.11.90.00	Metallic coating by electrolysis or chemical treatments of metals other than zinc (including nickel, copper, chromium, precious metals, etc.)
26	21	20	23	22	86	'000 eff. hrs	25.61.12.30.00	Plastic coating of metals (including powder coating)
27	42	41	39	38	160	'000 eff. hrs	25.61.21.00.00	Heat treatment of metals (excluding metallic coating, plastic coating)
28	66	84	85	78	313	'000 eff. hrs	25.61.22.30.00	Wet painting and varnishing of metals
29	112	68	72	58	310	'000 eff. hrs	25.61.22.90.00	Other metallic surface treatments
							25.62	Machining
30	26	43	45	49	163	'000 eff. hrs	25.62.10.01.00	Turned metal parts for taps, valves and similar articles
31	74 111	78 868	84 388	87 192	324 559	kg		

4.1. UKUPNA INDUSTRIJSKA PROIZVODNJA PO TROMJESEČJIMA U 2020., ZA VLASTITI RAČUN I PREMA UGOVORU S NARUČITELJEM
TOTAL INDUSTRIAL PRODUCTION, ON OWN ACCOUNT AND UNDER CONTRACT WITH PRINCIPAL, BY QUARTERS, 2020

(nastavak)
(continued)

Šifra NIPUM-a	Naziv NIPUM-a	Mjerna jedinica	Ukupna proizvodnja u 2020. (za vlastiti račun i prema ugovoru za naručiteljem) Total production in 2020 (on own account and under contract with principal)					
			I. – III.	IV. – VI.	VII. – IX.	X. – XII.	I. – XII.	
25.62.10.03.00	Tokarenje metalnih dijelova za strojnu i mehanicku primjenu	tis. ef. sati	386	333	299	296	1 314	1
		kg	145 450	148 407	152 494	136 965	583 316	2
25.62.10.05.00	Tokarenje metalnih dijelova za cestovna vozila (isključujući dijelove za tracićka vozila koji su dobiveni lijevanjem, kovanjem, prešanjem, tiskanjem, valjanjem ili u metalurgiji celicnog praha)	tis. ef. sati	40	35	30	28	133	3
		kg	2 094	-	1 669	1 331	5 094	4
25.62.10.11.00	Tokarenje metalnih dijelova za opticke, fotografske, kinematografske, mjerne, precizne instrumente i aparate	tis. ef. sati	14	5	5	9	33	5
		kg	9 405	2 251	1 558	3 692	16 906	6
25.62.10.13.00	Tokarenje metalnih dijelova za proizvode iz CT-a 7326, 7419, 7616; tokarenje metalnih dijelova za vozila i aparate tracićke opreme iz CT-a 86	tis. ef. sati	-	-	-	-	-	7
		kg	775	2	775	793	2 345	8
25.62.20.00.00	Metalni dijelovi (isključujući tokarene metalne dijelove)	kg	15 148	22 291	21 248	44 867	103 554	9
25.7	Proizvodnja sječiva, alata i opće željezne robe							
25.71	Proizvodnja sječiva							
25.71.11.90.00	Škare, krojačke i slične škare, te njihove oštrice (uključujući oštrice za škare)	kg	-	-	-	-	-	10
25.71.14.30.00	Pribor za jelo (isključujući stolne noževe, uključujući noževe za ribu i maslac) i slični stolni pribor od nehrđajućeg čelika i ostalih osnovnih metala	kom.	360	214	122	91	787	11
25.72	Proizvodnja brava i okova							
25.72.12.30.00	Cilindrične brave za vrata u zgradama, od osnovnih metala	kg	4 164	3 595	3 327	3 345	14 431	12
		kom.	11 210	9 650	9 300	9 178	39 338	13
25.72.12.70.00	Brave, od osnovnih metala (isključujući lokote, brave za motorna vozila, brave za pokućstvo i brave za vrata u zgradama)	kg	13 519	8 712	8 637	11 200	42 068	14
		kom.	92 301	30 593	38 330	58 579	219 803	15
25.72.14.30.00	Okovi, pribor i slični odgovarajući proizvodi za motorna vozila, od osnovnih metala (isključujući šarke, kotačiće, brave i ključeve).	kg	-	-	8	17	25	16
25.72.14.40.00	Okovi, pribor i slični odgovarajući proizvodi za građevinarstvo, od osnovnih metala (isključujući šarke, kotačiće, brave i ključeve, ugrađene špijunke za optičke elemente i ključ za otvaranje vrata zasunom)	kg	31 200	26 700	28 500	32 500	118 900	17
25.72.14.50.00	Okovi, pribor i slični odgovarajući proizvodi za pokućstvo, od osnovnih metala (isključujući šarke, kotačiće, brave i ključeve)	kg	143 699	164 087	263 355	210 027	781 168	18
25.73	Proizvodnja alata							
25.73.20.10.00	Ručne pile (isključujući ručne pile s motorom)	kg	-	-	-	-	-	19
25.73.20.20.00	Listovi za traćne pile	kg	933	44	3 834	2 473	7 284	20
25.73.20.30.00	Kružni listovi za pile s radnim dijelom od čelika (uključujući ubodne i rezne pile)	kg	-	-	62	-	62	21
25.73.30.25.00	Sjekaći cijevi, sjekaći klinova, bušila, kliješta za bušenje i slični ručni alati isključujući probijaće i turpije za strojne alate, uredske probijaće za papir, probijaće za karte	kg	-	-	-	-	-	22
25.73.30.33.00	Ručni ključevi i odvijaći za vijke s neudesivim čeljustima (uključujući moment-ključeve) (isključujući narezne ključeve)	kg	91 110	79 170	87 277	89 004	346 561	23
25.73.30.35.00	Ručni ključevi za vijke s udesivim čeljustima (uključujući moment-ključeve) (isključujući narezne ključeve)	kg	-	-	-	-	-	24
25.73.30.85.00	Škripci, stege i slično	kg	4 482	2 155	12 945	5 521	25 103	25
25.73.40.27.00	Svrbla za vrtnje metala, s radnim dijelom od sinteriranih metalnih karbida, isključujući neokvirene ploče od sinteriranih metalnih karbida	kg	615	515	615	700	2 445	26
25.73.40.37.00	Alati za razvrtavanje ili provlaćenje, s radnim dijelom od dijamanata ili aglomeriranih dijamanata (isključujući alate i strojeve s drškom, za pneumatsko bušenje)	kg	1 282	953	982	1 161	4 378	27
25.73.40.50.00	Glodala za obradu metala, s radnim dijelom od sinteriranih metalnih karbida, isključujući neugrađene pločice, štapiće i slično za alate	kg	2 061	1 217	1 813	3 033	8 124	28
25.73.40.69.00	Glodala, za obradu ostalih materijala (isključujući metale)	kg	1 612	1 408	1 531	1 573	6 124	29
25.73.40.71.00	Alati za tokarenje metala, s radnim dijelom od sinteriranih metalnih karbida, isključujući neugrađene pločice, štapiće, od sinteriranih metalnih karbida za alate	kg	1 157	619	817	1 236	3 829	30
25.73.40.87.00	Izmjenjivi dijelovi alata, s radnim dijelom od sinteriranih metalnih karbida, isključujući neugrađene pločice, štapiće, vrhove i slično za alate	kg	445	325	250	310	1 330	31
25.73.40.89.00	Izmjenjivi alati u drugim materijalima	kg	612	95	321	591	1 619	32
25.73.50.00.06	Kalupi za izradu plovila	t	-	1	4	8	13	33
		kom.	4	2	2	5	13	34
25.73.50.00.07	Modeli za kalupe za izradu plovila i dijelova plovila	t	-	2	5	7	14	35
		kom.	11	4	2	5	22	36
25.73.50.13.00	Kalupi za ljevaonice kovina, modelne ploče, modeli za kalupe (isključujući modele za kalupe od drva)	kg	20 743	2 071	14 284	2	37 100	37

Od toga za vlastiti račun Of which on own account					Unit of measure	NIPUM codes	NIPUM heading	
I. – III.	IV. – VI.	VII. – IX.	X. – XII.	I. – XII.				
1	379	327	294	290	1 290	'000 eff. hrs	25.62.10.03.00	Turned metal parts for machinery and mechanical appliances
2	145 450	148 407	152 494	136 965	583 316	kg		
3	8	6	9	9	32	'000 eff. hrs	25.62.10.05.00	Turned metal parts for land vehicles (excluding for locomotives or rolling stock, made by casting, forging, pressing, stamping, roll forming or powder metallurgy)
4	2 094	-	1 669	1 331	5 094	kg		
5	14	5	5	9	33	'000 eff. hrs	25.62.10.11.00	Turned metal parts for optical, photographic, cinematographic, measuring, checking or precision instruments and apparatus
6	9 405	2 251	1 558	3 692	16 906	kg		
7	-	-	-	-	-	'000 eff. hrs	25.62.10.13.00	Turned metal parts for articles of HS 7326, 7419, 7616; turned metal parts for vehicles and apparatus for fixing railway track of HS 86
8	775	2	775	793	2 345	kg		
9	15 148	22 291	21 248	44 867	103 554	kg	25.62.20.00.00	Metal parts (excluding turned metal parts)
							25.7	Manufacture of cutlery, tools and general hardware
							25.71	Manufacture of cutlery
10	-	-	-	-	-	kg	25.71.11.90.00	Scissors, tailors' shears and similar shears, and blades therefor (including scissor blades)
11	360	214	122	91	787	p/st	25.71.14.30.00	Table flatware (excluding table knives, including fish-knives and butter-knives) and similar tableware of stainless steel or other base metal
							25.72	Manufacture of locks and hinges
12	4 164	3 595	3 327	3 345	14 431	kg	25.72.12.30.00	Base metal cylinder locks used for doors of buildings
13	11 210	9 650	9 300	9 178	39 338	p/st		
14	13 519	8 712	8 637	11 200	42 068	kg	25.72.12.70.00	Base metal locks (excluding padlocks, motor vehicle locks, furniture locks and locks used for doors of buildings)
15	92 301	30 593	38 330	58 579	219 803	p/st		
16	-	-	-	-	-	kg	25.72.14.30.00	Base metal mountings, fittings and similar articles suitable for motor vehicles (excluding hinges, castors, locks and keys)
17	31 200	26 700	28 500	32 500	118 900	kg	25.72.14.40.00	Base metal mountings, fittings and similar articles suitable for buildings (excluding hinges, castors, locks, keys, spy holes fitted with optical elements and key operated door bolts)
18	143 699	164 087	263 355	210 027	781 168	kg	25.72.14.50.00	Base metal mountings, fittings and similar articles suitable for furniture (excluding hinges, castors, locks and keys)
							25.73	Manufacture of tools
19	-	-	-	-	-	kg	25.73.20.10.00	Hand saws (excluding hand saws with a self-contained motor)
20	933	44	3 834	2 473	7 284	kg	25.73.20.20.00	Band saw blades
21	-	-	62	-	62	kg	25.73.20.30.00	Circular saw blades with steel working parts (including slotting or slitting saw blades)
22	-	-	-	-	-	kg	25.73.30.25.00	Pipe-cutters, bolt croppers, perforating punches and similar tools excluding punches and files for machine tools, machine-type metal cutting shears and office perforating punches, ticket punches
23	91 110	79 170	87 277	89 004	346 561	kg	25.73.30.33.00	Non-adjustable hand-operated spanners and wrenches (including torque meter wrenches) (excluding tap wrenches)
24	-	-	-	-	-	kg	25.73.30.35.00	Adjustable hand-operated spanners and wrenches (including torque meter wrenches) (excluding tap wrenches)
25	4 482	2 155	12 945	5 521	25 103	kg	25.73.30.85.00	Vices, clamps and the like
26	615	515	615	700	2 445	kg	25.73.40.27.00	Drilling tools with working part of sintered metal carbide, for working metal excluding unmounted sintered metal carbide plates, sticks, tips and the like for tools
27	1 282	953	982	1 161	4 378	kg	25.73.40.37.00	Boring or broaching tools with working part of diamond or agglomerated diamond (excluding work and tool holders for machines or hand tools, for earth boring)
28	2 061	1 217	1 813	3 033	8 124	kg	25.73.40.50.00	Milling tools with working part of sintered metal carbide, for working metal excluding unmounted sintered metal carbide plates, sticks, tips and the like for tools
29	1 612	1 408	1 531	1 573	6 124	kg	25.73.40.69.00	Milling tools (excluding for working metal)
30	1 157	619	817	1 236	3 829	kg	25.73.40.71.00	Turning tools with working part of sintered metal carbide, for working metal excluding unmounted sintered metal carbide plates, sticks, tips and the like for tools
31	445	325	250	310	1 330	kg	25.73.40.87.00	Interchangeable hand tools with working part of sintered metal carbide excluding unmounted sintered metal carbide plates, sticks, tips and the like for tools
32	612	95	321	591	1 619	kg	25.73.40.89.00	Interchangeable tools in other materials
33	-	1	4	8	13	t	25.73.50.00.06	Moulds for
34	4	2	2	5	13	p/st		
35	-	2	5	7	14	t	25.73.50.00.07	Moulding patterns for making
36	11	4	2	5	22	p/st		
37	20 743	2 071	14 284	2	37 100	kg	25.73.50.13.00	Moulding boxes for metal foundry, mould bases, moulding patterns (excluding moulding patterns of wood)

4.1. UKUPNA INDUSTRIJSKA PROIZVODNJA PO TROMJESEČJIMA U 2020., ZA VLASTITI RAČUN I PREMA UGOVORU S NARUČITELJEM
TOTAL INDUSTRIAL PRODUCTION, ON OWN ACCOUNT AND UNDER CONTRACT WITH PRINCIPAL, BY QUARTERS, 2020

(nastavak)
(continued)

Šifra NIPUM-a	Naziv NIPUM-a	Mjerna jedinica	Ukupna proizvodnja u 2020. (za vlastiti račun i prema ugovoru za naručiteljem) Total production in 2020 (on own account and under contract with principal)					
			I. – III.	IV. – VI.	VII. – IX.	X. – XII.	I. – XII.	
25.73.50.15.00	Modeli za kalupe od drva	t	318	336	330	350	1 334	1
		kom.	861	177	139	131	1 308	2
25.73.50.50.00	Kalupi za staklo	t	1 100	988	991	935	4 014	3
		kom.	577 005	543 759	552 784	529 424	2 202 972	4
25.73.60.33.00	Alati za prešanje, kovanje i izvlačenje metala (isključujući alate s drškom za strojeve i ručne alate)	kg	7 746	11 231	40 349	70 024	129 350	5
25.73.60.39.00	Alati za prešanje, kovanje i izvlačenje, ostali (isključujući alate s drškom za strojeve i ručne alate)	kg	27 900	47 800	30 600	37 000	143 300	6
25.73.60.45.00	Noževi i rezne oštrice za strojeve i mehaničke naprave za obradu drva	kg	358	344	307	362	1 371	7
25.73.60.63.00	Noževi i rezne oštrice za strojeve u poljoprivredi, vrtlarstvu i šumarstvu (isključujući plužna rala, diskove za drljače)	kg	1 851	2 752	4 362	13 036	22 001	8
25.9	Proizvodnja ostalih gotovih proizvoda od metala							
25.91	Proizvodnja čeličnih bačava i sličnih posuda							
25.91.11.00.00	Rezervoari, bačve, limenke i slični spremnici, za sve vrste materijala (osim za plin), od željeza ili čelika, kapaciteta >= 50 l ali <= 300 l, neopremljeni mehaničkim ili toplinskim uređajima	t	15	16	26	24	81	9
		kom.	351	319	869	661	2 200	10
25.91.12.00.00	Rezervoari, bačve, limenke (osim onih koje se zatvaraju lemljenjem ili pertliranjem), kutije i slični spremnici, za sve vrste materijala (osim za plin), od željeza ili čelika, kapaciteta < 50 l, neopremljeni mehaničkim ili toplinskim uređajima	t	10	35	71	51	167	11
		kom.	2 575	2 707	907	2 912	9 101	12
25.92	Proizvodnja ambalaže od lakih metala							
25.92.11.33.00	Limenke za čuvanje hrane i pića od željeza ili čelika < 50 l, limenke za hranu	t	2 107	2 520	2 328	2 334	9 289	13
		tis. kom.	341 694	388 997	357 128	377 854	1 465 673	14
25.92.11.50.00	Limenke osim za čuvanje hrane i pića od željeza ili čelika < 50 l	t	647	664	877	1 089	3 277	15
		tis. kom.	4 737	4 708	6 251	7 813	23 509	16
25.92.12.10.00	Aluminijski sklopivi cjevasti spremnici kapaciteta <= 300 l, za ostale materijale, osim komprimirani ili tekući plin	t	20	22	14	19	75	17
25.92.12.60.00	Aluminijski aerosol spremnici, kapaciteta <= 300 litara	t	70	71	55	83	279	18
25.92.13.50.00	Kapice od olova; kapice od aluminija promjera > 21 mm (isključujući krunske čepove)	t	40	94	110	89	333	19
25.93	Proizvodnja proizvoda od žice, lanaca i opruga							
25.93.11.30.00	Upletene žice, užad i kabeli, od željeza ili čelika (isključujući električno izolirane proizvode i uvrnutu žicu za ogradu i bodljikavu žicu)	kg	-	-	-	-	-	20
25.93.11.50.00	Željezne ili čelične pletene trake, pletivo i slično (isključujući električno izolirane)	kg	19 161	38 781	16 511	8 852	83 305	21
25.93.12.30.00	Bodljikava žica i zapletena bodljikava žica od čelika ili čelične žice	t	-	1	2	-	3	22
25.93.12.50.00	Upletene žice, kabeli, pletene trake i slično od bakra (isključujući električno izolirane proizvode)	t	1 223	1 417	1 298	1 248	5 186	23
25.93.12.70.00	Upletene žice, kabeli, pletene trake i slično, užad i slični proizvodi, od aluminija (isključujući električno izolirane proizvode)	t	947	1 422	1 363	1 297	5 029	24
25.93.13.45.00	Tkane nezavarene žičane ograde, rešetke mreže i ograde presvučene plastikom	t	713	769	667	690	2 839	25
25.93.13.50.00	Razvučeno željezo ili čelik	t	7	7	10	6	30	26
25.93.14.00.00	Čavli, čavlići, pribadače za ploče, spajalice i slični proizvodi	kg	593 382	574 001	566 139	651 011	2 384 533	27
25.93.15.10.00	Obložene elektrode, od osnovnih metala za elektrolučno zavarivanje	kg	226 396	221 311	266 919	233 368	947 994	28
25.93.15.30.00	Žica od osnovnih metala s jezgrom za električno zavarivanje (isključujući žicu i šipke iz jezgre lema, sastojaka za lemljenje ili legura za lemljenje koje sadrže 2 % ili više u težini bilo kojega plemenitog metala)	kg	810 250	897 815	707 505	797 755	3 213 325	29
25.93.16.13.00	Željezne ili čelične toplooblikovane lisnate opruge i listovi za njih	kg	11 423	5 394	10 203	2 131	29 151	30
25.93.16.31.00	Željezne ili čelične toplovaljane spiralne opruge	kg	368 202	319 765	333 146	296 590	1 317 703	31
25.93.16.60.00	Željezne ili čelične opruge (isključujući lisnate opruge i listove za njih, spiralne opruge, plošne opruge, disk opruge)	kg	262 860	212 116	197 492	233 564	906 032	32
25.93.17.50.00	Željezni ili čelični lanci, isključujući lance s karikama, klizne lance, okovane lance i zavarene lance - kružne lance ili ostale proizvode u kojima lanci imaju pomoćnu ulogu, geodetske lance	kg	26 800	35 000	54 000	39 000	154 800	33
25.94	Proizvodnja zakovica i vijčane robe							
25.94.11.16.00	Vijci i svornjaci bez glave od čelika	kg	4 400	1 750	3 350	3 350	12 850	34
25.94.11.24.00	Ostali vijci i svornjaci s glavom	kg	47 989	45 771	52 914	40 831	187 505	35
25.94.11.28.00	Ostali vijci sa šesterokutnom glavom	kg	5 005 202	3 089 357	2 747 321	3 134 587	13 976 467	36
25.94.11.57.00	Željezni ili čelični vijci s kukom i vijci s prstenom	kg	23 996	22 885	26 463	20 416	93 760	37
25.94.11.86.00	Željezne ili čelične matice (uključujući matice koje se automatski zatvaraju)	kg	68 502	44 333	37 267	31 409	181 511	38

Od toga za vlastiti račun Of which on own account						Unit of mesure	NIPUM codes	NIPUM heading
I. – III.	IV. – VI.	VII. – IX.	X. – XII.	I. – XII.				
1	318	336	330	350	1 334	t	25.73.50.15.00	Moulding patterns of wood
2	861	177	139	131	1 308	p/st		
3	1 100	988	991	935	4 014	t	25.73.50.50.00	Moulds for glass
4	577 005	543 759	552 784	529 424	2 202 972	p/st		
5	7 746	11 231	40 349	70 024	129 350	kg	25.73.60.33.00	Pressing, stamping or punching tools for working metal (excluding work and tool holders for machines or hand tools)
6	27 900	47 800	30 600	37 000	143 300	kg	25.73.60.39.00	Pressing, stamping or punching tools (excluding work and tool holders for machines or hand tools, for working metal)
7	358	344	307	362	1 371	kg	25.73.60.45.00	Knives and cutting blades for machines or for mechanical appliances for working wood
8	1 851	2 752	4 362	13 036	22 001	kg	25.73.60.63.00	Knives and cutting blades for agricultural, horticultural or forestry machines (excluding coulters for ploughs, discs for harrows)
							25.9	Manufacture of other fabricated metal products
							25.91	Manufacture of steel drums and similar containers
9	15	16	26	24	81	t	25.91.11.00.00	Tanks, casks, drums, cans, boxes and similar containers, for any material (excluding gas), of iron or steel, of a capacity >= 50 l but <= 300 l, not fitted with mechanical or thermal equipment
10	351	319	869	661	2 200	p/st		
11	10	35	71	51	167	t	25.91.12.00.00	Tanks, casks, drums, cans (except those to be closed by soldering or crimping), boxes and similar containers, for any material (excluding gas), of iron or steel, of a capacity < 50 l, not fitted with mechanical or thermal equipment
12	2 575	2 707	907	2 912	9 101	p/st		
							25.92	Manufacture of light metal packaging
13	2 107	2 520	2 328	2 334	9 289	t	25.92.11.33.00	Cans used for preserving food and drink of iron or steel, < 50 l, food cans
14	341 694	388 997	357 128	377 854	1 465 673	'000 p/st		
15	647	664	877	1 089	3 277	t	25.92.11.50.00	Cans other than for preserving food and drink of iron or steel, < 50 l
16	4 737	4 708	6 251	7 813	23 509	'000 p/st		
17	20	22	14	19	75	t	25.92.12.10.00	Aluminium collapsible tubular containers of a capacity <= 300 litres, for any material except compressed or liquefied gas
18	70	71	55	83	279	t	25.92.12.60.00	Aluminium aerosol containers, with a capacity <= 300 litres
19	40	94	110	89	333	t	25.92.13.50.00	Capsules of lead; capsules of aluminium of a diameter > 21 mm (excl. crown corks)
							25.93	Manufacture of wire products, chain and springs
20	-	-	-	-	-	kg	25.93.11.30.00	Stranded wire, ropes and cables, of iron or steel (excl. electrically insulated products and twisted fencing wire and barbed wire)
21	19 161	38 781	16 511	8 852	83 305	kg	25.93.11.50.00	Iron or steel plaited bands, slings and the like (excluding electrically insulated)
22	-	1	2	-	3	t	25.93.12.30.00	Barbed wire and barbed wire entanglements made from steel or steel wire
23	1 175	1 333	1 239	1 131	4 878	t	25.93.12.50.00	Stranded wire, cables, plaited bands and the like, of copper (excl. electrically insulated products)
24	947	1 422	1 363	1 297	5 029	t	25.93.12.70.00	Stranded wires, cables, plaited bands and the like, ropes and similar articles, of aluminium (excl. such products electrically insulated)
25	713	769	667	690	2 839	t	25.93.13.45.00	Woven, not welded, wire mesh, grill, netting and fencing, plastic coated
26	7	7	10	6	30	t	25.93.13.50.00	Iron or steel expanded metal
27	593 382	574 001	566 139	651 011	2 384 533	kg	25.93.14.00.00	Nails, tacks, drawing pins, staples and similar articles
28	226 396	221 311	266 919	233 368	947 994	kg	25.93.15.10.00	Base metal coated electrodes for electric arc-welding
29	810 250	897 815	707 505	797 755	3 213 325	kg	25.93.15.30.00	Base metal cored wire for electric arc-welding (excluding wire and rods of cored solder, the solder consisting of an alloy containing 2 % or more by weight, of any one precious metal)
30	11 423	5 394	10 203	2 131	29 151	kg	25.93.16.13.00	Iron or steel hot-worked laminated leaf-springs and leaves therefor
31	368 202	319 765	333 146	296 590	1 317 703	kg	25.93.16.31.00	Iron or steel hot-worked helical springs
32	262 860	212 116	197 492	233 564	906 032	kg	25.93.16.60.00	Iron or steel springs (excluding leaf-springs and leaves therefor, helical springs, flat spiral springs, discs springs)
33	26 800	35 000	54 000	39 000	154 800	kg	25.93.17.50.00	Iron or steel chain excluding articulated link chain, skid chain, stud-link and welded link chain - chain saws, or other articles in which chains play a subsidiary role, surveying chains
							25.94	Manufacture of fasteners and screw machine products
34	4 400	1 750	3 350	3 350	12 850	kg	25.94.11.16.00	Screws and bolts without heads in steel
35	47 989	45 771	52 914	40 831	187 505	kg	25.94.11.24.00	Other screws and bolts with heads
36	5 005 202	3 089 357	2 747 321	3 134 587	13 976 467	kg	25.94.11.28.00	Other hexagon socket head screws
37	23 996	22 885	26 463	20 416	93 760	kg	25.94.11.57.00	Iron or steel screw hooks and screw rings
38	68 502	44 333	37 267	31 409	181 511	kg	25.94.11.86.00	Iron or steel nuts (including self-locking nuts)

4.1. UKUPNA INDUSTRIJSKA PROIZVODNJA PO TROMJESEČJIMA U 2020., ZA VLASTITI RAČUN I PREMA UGOVORU S NARUČITELJEM
TOTAL INDUSTRIAL PRODUCTION, ON OWN ACCOUNT AND UNDER CONTRACT WITH PRINCIPAL, BY QUARTERS, 2020

(nastavak)
(continued)

Šifra NIPUM-a	Naziv NIPUM-a	Mjerna jedinica	Ukupna proizvodnja u 2020. (za vlastiti račun i prema ugovoru za naručiteljem) Total production in 2020 (on own account and under contract with principal)					
			I. – III.	IV. – VI.	VII. – IX.	X. – XII.	I. – XII.	
			25.94.11.90.00	Proizvodi s navojem, d. n., od željeza ili čelika	kg	126 923	121 072	
25.94.12.10.00	Željezni ili čelični elastični podlošci i drugi sigurnosni podlošci	kg	111 977	106 799	123 490	95 275	437 541	2
25.94.12.30.00	Željezni ili čelični podlošci (isključujući elastične i druge sigurnosne podloške)	kg	-	-	-	-	-	3
25.99	Proizvodnja ostalih gotovih proizvoda od metala, d. n.							
25.99.11.10.00	Nehrdajući čelični sudoperi i umivaonici	kg	266	1 512	759	2 774	5 311	4
		kom.	7	47	23	84	161	5
25.99.12.25.00	Stolni, kuhinjski ili kućanski proizvodi te njihovi dijelovi od nehrđajućeg čelika (isključujući pribor za jelo)	kg	1 704	1 530	1 564	1 503	6 301	6
25.99.12.57.00	Stolni, kuhinjski i kućanski proizvodi, njihovi dijelovi, od aluminija, ostali	kg	201 952	113 222	145 885	185 149	646 208	7
25.99.23.50.00	Spajalice u traci, za uporabu u uredu, tapeciranje i pakiranje od osnovnih metala	kg	784 648	630 718	707 619	813 196	2 936 181	8
25.99.29.19.00	Lijevani proizvodi od željeza ili čelika, d. n.	kg	2 794 630	1 564 875	2 347 598	4 001 879	10 708 982	9
25.99.29.22.00	Kovani ili prešani proizvodi od željeza ili čelika, d. n.	kg	1 595 110	1 811 206	1 696 126	1 814 225	6 916 667	10
25.99.29.25.00	Izrađeni proizvodi od željezne/čelične žice; kretke za ptice, zamke itd., omče za hranjenje, životinjski prsten, kuka za strunjače, mesarske kuke, omče na vješalu, košare za papir, isključujući okvir za sjenilo na svjetiljci	kg	15 996	15 257	17 642	13 610	62 505	11
25.99.29.31.00	Željezne ili čelične ljestve i podnožnjaci (isključujući kovane ili otisnute)	kg	461	-	286	-	747	12
25.99.29.33.00	Željezne ili čelične palete i slične podloge za slaganje robe radi prijevoza	kg	295 821	100	33 014	187 390	516 325	13
25.99.29.37.00	Željezni ili čelični nemehanički ventilatori, žljebovi, kuke i slični proizvodi za uporabu u građevinskoj industriji (isključujući kovane ili otisnute)	kg	1 114 933	1 402 110	1 566 173	1 399 708	5 482 924	14
25.99.29.45.00	Proizvodi od željeza ili čelika, d. n.	kg	1 092 845	1 081 212	1 068 028	1 101 061	4 343 146	15
25.99.29.55.00	Proizvodi od aluminija, d. n.	kg	84 444	85 084	60 951	75 830	306 309	16
25.99.29.58.00	Proizvodi od bakra, d. n.	kg	3 503	5 292	4 160	3 547	16 502	17
25.99.29.83.00	Željezne ili čelične savitljive cijevi (isključujući gumene cijevi za instalaciju spojene ili pored površinski metalnog pojačanja, savitljive instalacijske cijevi, napravljene za dijelove strojeva ili vozila)	kg	13 144	15 159	13 172	11 665	53 140	18
25.99.29.87.00	Ploče sa znakovima, nazivima, adresama i slične ploče, brojevi, slova i drugi znakovi od osnovnih metala (isključujući osvijetljene)	kg	180 994	152 683	126 271	186 262	646 210	19
25.99.99.00.00	Podugovarateljski poslovi kao dio proizvodnje ostalih gotovih proizvoda od metala, d. n.	ef. sati	44 092	42 074	44 413	46 893	177 472	20
26	Proizvodnja računala te elektroničkih i optičkih proizvoda							
26.1	Proizvodnja elektroničkih komponenata i ploča							
26.11	Proizvodnja elektroničkih komponenata							
26.11.22.40.00	Fotooksjetljivi poluvodički elementi; solarne stanice, fotodiode, fototranzistori itd.	kg	1 293 280	1 385 680	1 303 100	2 157 435	6 139 495	21
		kom.	64 664	69 284	65 155	107 820	306 923	22
26.11.22.80.00	Montirani piezoelektrični kristali (uključujući kvarc, oscilator i rezonatore)	kom.	2 156 441	1 414 905	1 110 836	1 635 014	6 317 196	23
26.11.30.03.00	Integrirani multičip krugovi: procesori i kontrolori kombinirani ili nekombinirani s memorijama, konvertorima, logičkim krugovima, pojačalima, vremenskim krugovima ili drugim krugovima	kom.	1 649 240	1 468 696	1 874 913	1 917 638	6 910 487	24
26.2	Proizvodnja računala i periferne opreme							
26.20	Proizvodnja računala i periferne opreme							
26.20.11.00.00	Laptop osobna računala i palm-top (džepni) organizatori	kg	216	66	86	93	461	25
		kom.	32	19	28	29	108	26
26.20.13.00.00	Stolna osobna računala	kg	11 787	9 316	13 238	17 567	51 908	27
		kom.	1 315	1 028	1 477	1 953	5 773	28
26.20.14.00.00	Digitalni strojevi za obradu podataka, prezentirani kao sustavi	kg	80	39	988	402	1 509	29
		kom.	19	12	75	40	146	30
26.20.40.00.00	Dijelovi i pribor strojeva iz CT-a 8471; dijelovi i pribor podjednako pogodni za uporabu sa strojevima iz dvaju ili više stavaka CT-a od 8469 do 8472	kg	224 260	194 322	176 143	246 458	841 183	31
26.20.91.00.00	Usluge proizvodnje računala i periferne opreme	ef. sati	16 062	12 283	15 213	15 097	58 655	32
26.3	Proizvodnja komunikacijske opreme							
26.30	Proizvodnja komunikacijske opreme							
26.30.11.00.00	Odašiljači za radijsko i televizijsko emitiranje s ugrađenim prijnikom	kg	50 586	80 695	76 380	65 375	273 036	33
		kom.	8 868	12 914	15 121	13 736	50 639	34
26.30.23.20.00	Strojevi za prijam, konverziju i slanje ili regeneraciju glasa, slike ili drugih podataka, uključujući aparate za prespajanje i aparate za usmjeravanje	priklj.	148 180	181 724	179 492	176 667	686 063	35
		kom.	4 688	5 611	7 527	16 455	34 281	36
26.30.23.70.00	Ostali aparati za slanje ili primanje glasa, slike ili drugih podataka uključujući aparate za komunikaciju u žičnoj ili bežičnoj mreži (kao što je lokalna mreža ili mreža širokog dosega), osim aparata za prijenos ili prijam iz CT-a 8443, 8525, 8527 ili 8528	kom.	2 466	1 011	1 870	3 377	8 724	37
26.30.40.10.00	Teleskopske i štapne antene za prenosive aparate ili aparate za ugradnju u motorna vozila pogodne za uporabu isključivo ili uglavnom za aparate iz CT-a 8525 do 8528	kom.	-	-	-	-	-	38
26.30.50.80.00	Električni alarmi za slučaj provale ili požara i slični uređaji za građevinske objekte	t	19	10	18	19	66	39
		kom.	29 930	21 703	31 743	35 255	118 631	40

Od toga za vlastiti račun Of which on own account					Unit of measure	NIPUM codes	NIPUM heading	
I. – III.	IV. – VI.	VII. – IX.	X. – XII.	I. – XII.				
1	126 923	121 072	139 971	108 683	496 649	kg	25.94.11.90.00	Threaded articles, n.e.c., of iron or steel
2	111 977	106 799	123 490	95 275	437 541	kg	25.94.12.10.00	Iron or steel spring washers and other lock washers
3	-	-	-	-	-	kg	25.94.12.30.00	Iron or steel washers (excluding spring washers and other lock washers)
4	266	1 512	759	2 774	5 311	kg	25.99	Manufacture of other fabricated metal products n.e.c.
5	7	47	23	84	161	p/st	25.99.11.10.00	Stainless steel sinks and wash basins
6	1 704	1 530	1 564	1 503	6 301	kg	25.99.12.25.00	Table, kitchen or household articles and parts thereof of stainless steel (excluding cutlery)
7	201 952	113 222	145 885	185 149	646 208	kg	25.99.12.57.00	Table, kitchen, household articles, parts thereof... of aluminium, other
8	784 648	630 718	707 619	813 196	2 936 181	kg	25.99.23.50.00	Base metal staples in strips for use in offices, upholstery and packaging
9	2 794 630	1 564 875	2 347 598	4 001 879	10 708 982	kg	25.99.29.19.00	Cast articles of iron or steel, n.e.c.
10	1 595 110	1 811 206	1 696 126	1 814 225	6 916 667	kg	25.99.29.22.00	Forged or stamped articles of iron or steel, n.e.c.
11	15 996	15 257	17 642	13 610	62 505	kg	25.99.29.25.00	Finished products of iron/steel wire; snares, traps, etc., fodder ties, animal nose rings, mattress hooks, butchers' hooks, tile hangers, waste-paper baskets excluding lampshade frames
12	461	-	286	-	747	kg	25.99.29.31.00	Iron or steel ladders and steps (excluding forged or stamped)
13	295 821	100	33 014	187 390	516 325	kg	25.99.29.33.00	Iron or steel pallets and similar platforms for handling goods
14	1 114 933	1 402 110	1 566 173	1 399 708	5 482 924	kg	25.99.29.37.00	Iron or steel non-mechanical ventilators, guttering, hooks and similar articles used in the building industry (excluding forged or stamped)
15	1 092 845	1 081 212	1 068 028	1 101 061	4 343 146	kg	25.99.29.45.00	Articles of iron or steel, n.e.s.
16	84 444	85 084	60 951	75 830	306 309	kg	25.99.29.55.00	Articles of aluminium, n.e.c.
17	3 503	5 292	4 160	3 547	16 502	kg	25.99.29.58.00	Articles of copper, n.e.c.
18	13 144	15 159	13 172	11 665	53 140	kg	25.99.29.83.00	Iron or steel flexible tubing (excluding rubber tubing incorporating or fitted with external metallic reinforcements, flexible tubing made into the form of machinery or vehicle parts)
19	180 994	152 683	126 271	186 262	646 210	kg	25.99.29.87.00	Base metal sign-plates, name-plates, address-plates and similar plates, numbers, letters and other symbols (excluding illuminated)
20	44 092	42 074	44 413	46 893	177 472	eff. hrs	25.99.99.00.00	Sub-contracted operations as part of manufacturing of other fabricated metal products n.e.c.
21	1 293 280	1 385 680	1 303 100	2 157 435	6 139 495	kg	26	Manufacture of computer, electronic and optical products
22	64 664	69 284	65 155	107 820	306 923	p/st	26.1	Manufacture of electronic components and boards
23	-	-	-	-	-	p/st	26.11	Manufacture of electronic components
24	1 649 240	1 468 696	1 874 913	1 917 638	6 910 487	p/st	26.11.22.40.00	Photosensitive semiconductor devices; solar cells, photo-diodes, photo-transistors, etc.
25	216	66	86	93	461	kg	26.11.22.80.00	Mounted piezo-electric crystals (including quartz, oscillator and resonators)
26	32	19	28	29	108	p/st	26.11.30.03.00	Multichip integrated circuits: processors and controllers, whether or not combined with memories, converters, logic circuits, amplifiers, clock and timing circuits, or other circuits
27	11 787	9 316	13 238	17 567	51 908	kg	26.2	Manufacture of computers and peripheral equipment
28	1 315	1 028	1 477	1 953	5 773	p/st	26.20	Manufacture of computers and peripheral equipment
29	80	39	988	402	1 509	kg	26.20.11.00.00	Laptop PCs and palm-top organisers
30	19	12	75	40	146	p/st	26.20.13.00.00	Desk top PCs
31	224 260	194 322	176 143	246 458	841 183	kg	26.20.14.00.00	Digital data processing machines: presented in the form of systems
32	16 062	12 283	15 213	15 097	58 655	eff. hrs	26.20.40.00.00	Parts and accessories of the machines of HS 8471; parts and accessories equally suitable for use with machines of two or more of HS 8469 to 8472
33	50 586	80 695	76 380	65 375	273 036	kg	26.20.91.00.00	Computers and peripheral equipment manufacturing services
34	8 868	12 914	15 121	13 736	50 639	p/st	26.3	Manufacture of communication equipment
35	148 180	181 724	179 492	176 667	686 063	conn.	26.30	Manufacture of communication equipment
36	4 688	5 611	7 527	16 455	34 281	p/st	26.30.11.00.00	Transmission apparatus for radio-broadcasting and television, with reception apparatus
37	2 466	1 011	1 870	3 377	8 724	p/st	26.30.23.20.00	Machines for the reception, conversion and transmission or regeneration of voice, images or other data, including switching and routing apparatus
38	-	-	-	-	-	p/st	26.30.23.70.00	Other apparatus for the transmission or reception of voice, images or other data, including apparatus for communication in a wired or wireless network (such as a local or wide area network), other than transmission or reception apparatus of HS 8443, 8525, 8527 or 8528
39	19	10	18	19	66	t	26.30.40.10.00	Telescopic and whip-type aerials for portable apparatus or for apparatus for fitting in motor vehicles, suitable for use solely or principally with the apparatus of HS 8525 to 8528
40	29 930	21 703	31 743	35 255	118 631	p/st	26.30.50.80.00	Electric burglar or fire alarms and similar apparatus for buildings

4.1. UKUPNA INDUSTRIJSKA PROIZVODNJA PO TROMJESEČJIMA U 2020., ZA VLASTITI RAČUN I PREMA UGOVORU S NARUČITELJEM
TOTAL INDUSTRIAL PRODUCTION, ON OWN ACCOUNT AND UNDER CONTRACT WITH PRINCIPAL, BY QUARTERS, 2020

(nastavak)
(continued)

Šifra NIPUM-a	Naziv NIPUM-a	Mjerna jedinica	Ukupna proizvodnja u 2020. (za vlastiti račun i prema ugovoru za naručiteljem) Total production in 2020 (on own account and under contract with principal)					
			I. – III.	IV. – VI.	VII. – IX.	X. – XII.	I. – XII.	
26.5	Proizvodnja instrumenata i aparata za mjerenje, ispitivanje i navigaciju; proizvodnja satova							
26.51	Proizvodnja instrumenata i aparata za mjerenje, ispitivanje i navigaciju							
26.51.31.00.00	Vage, osjetljivosti 5 cg ili finije, s utezima ili bez njih; njihovi dijelovi i pribor	kg	175	277	2 189	496	3 137	1
26.51.33.00.00	Mikrometri, promjeromjeri i baždarska mjerila (isklj. baždarska mjerila bez podesivog uređaja iz CT-a 9031.80)	kom.	5 659	8 055	5 682	3 170	22 566	2
26.51.52.39.00	Elektronički instrumenti i aparati za mjerenje ili ispitivanje razine tekućine	kom.	1 147	1 153	1 185	1 193	4 678	3
26.51.63.30.00	Mjerila potrošnje ili proizvodnje plina (uključujući baždarene)	kom.	1 672	168	1 008	1 625	4 473	4
26.51.63.50.00	Mjerila potrošnje ili proizvodnje tekućina (uključujući baždarene; isključujući pumpe)	kom.	14 590	19 931	18 678	13 047	66 246	5
26.51.66.90.00	Mjerni i kontrolni instrumenti, aparati i strojevi, d. n.	kom.	2 965	1 965	1 556	2 026	8 512	6
26.51.70.90.00	Instrumenti i aparati za automatsku regulaciju ili kontrolu, d. n.	kom.	11	33	22	6	72	7
26.51.84.35.00	Dijelovi i pribor za mjerila potrošnje ili proizvodnje plina ili tekućine (isključujući pumpe za tekućine)	kg	18 493	20 991	25 397	30 089	94 970	8
26.51.85.50.00	Dijelovi i pribor instrumenata i aparata za automatsku regulaciju i kontrolu	kg	438 922	268 311	406 733	459 623	1 573 589	9
26.6	Proizvodnja opreme za zračenje, elektromedicinske i elektroterapeutske opreme							
26.60	Proizvodnja opreme za zračenje, elektromedicinske i elektroterapeutske opreme							
26.60.14.33.00	Aparati za poboljšanje sluha (isključujući dijelove i pribor)	kom.	-	-	-	-	-	10
26.60.14.39.00	Dijelovi i pribor aparata za poboljšanje sluha (isključujući slušalice, pojačala i slično)	kg	58	36	51	58	203	11
26.7	Proizvodnja optičkih instrumenata i fotografske opreme							
26.70	Proizvodnja optičkih instrumenata i fotografske opreme							
26.70.26.30.00	Dijelovi i pribor za optičke aparate i uređaje iz KN-a 9031 41 00 i za optičke instrumente i uređaje iz KN-a 9031 49 90	kg	-	-	-	-	-	12
27	Proizvodnja električne opreme							
27.1	Proizvodnja elektromotora, generatora, transformatora te uređaja za distribuciju i kontrolu električne energije							
27.11	Proizvodnja elektromotora, generatora i transformatora							
27.11.22.30.00	Motori izmjenične struje, AC monofazni, snage <= 750 W	t	1	-	-	1	2	13
		kom.	85	90	51	91	317	14
27.11.22.50.00	Motori izmjenične struje, AC monofazni, snage > 750 W	t	2	1	1	-	4	15
		kom.	246	143	75	60	524	16
27.11.23.00.00	Motori na izmjeničnu struju, višefazni, snage <= 750 W	t	29	34	24	24	111	17
		kom.	3 734	4 219	2 881	2 923	13 757	18
27.11.24.03.00	Motori izmjenične struje, AC višefazni, snage > 0,75 kW, ali <= 7,5 kW	t	63	66	55	63	247	19
		kom.	2 224	2 460	1 925	2 455	9 064	20
27.11.24.05.00	Motori izmjenične struje, AC višefazni, snage > 7,5 kW, ali <= 37 kW	t	96	105	73	80	354	21
		kom.	529	556	433	441	1 959	22
27.11.24.07.00	Motori izmjenične struje, AC višefazni, snage > 37 kW, ali <= 75 kW	t	54	47	24	45	170	23
		kom.	134	139	70	118	461	24
27.11.25.30.00	Motori izmjenične struje, za vuču, AC višefazni, snage > 75 kW	t	8	14	15	37	74	25
		kom.	9	17	19	48	93	26
27.11.25.40.00	Motori izmjenične struje, AC višefazni, snage > 75 kW, ali <= 375 kW (isključujući motore za vuču)	t	14	7	15	13	49	27
		kom.	7	4	14	13	38	28
27.11.25.60.00	Motori izmjenične struje, AC višefazni, snage > 375 kW, ali <= 750 kW (isključujući motore za vuču)	t	4	8	11	31	54	29
		kom.	2	3	4	10	19	30
27.11.25.90.00	Motori izmjenične struje, AC višefazni, snage > 750 kW (isključujući motore za vuču)	t	32	-	16	4	52	31
		kom.	6	-	4	1	11	32
27.11.26.10.00	Generatori izmjenične struje (alternatori), snage <= 75 kVA	t	15	30	16	14	75	33
		kom.	49	82	48	50	229	34
27.11.26.30.00	Generatori izmjenične struje (alternatori), snage > 75 kVA, ali <= 375 kVA	t	118	119	86	94	417	35
		kom.	258	233	197	205	893	36
27.11.26.50.00	Generatori izmjenične struje (alternatori), snage > 375 kVA, ali <= 750 kVA	t	66	143	106	63	378	37
		kom.	52	116	80	54	302	38

Od toga za vlastiti račun Of which on own account					Unit of measure	NIPUM codes	NIPUM heading
I. – III.	IV. – VI.	VII. – IX.	X. – XII.	I. – XII.			
						26.5	Manufacture of instruments and appliances for measuring, testing and navigation; watches and clocks
						26.51	Manufacture of instruments and appliances for measuring, testing and navigation
1	175	277	2 189	496	3 137	kg 26.51.31.00.00	Balances of a sensitivity of 5 cg or better, with or without weights; parts and accessories thereof
2	5 659	8 055	5 682	3 170	22 566	p/st 26.51.33.00.00	Micrometers, callipers and gauges (excluding gauges without adjustable devices of HS 9031 80)
3	1 147	1 153	1 185	1 193	4 678	p/st 26.51.52.39.00	Electronic instruments and apparatus for measuring or checking the level of liquids
4	1 672	168	1 008	1 625	4 473	p/st 26.51.63.30.00	Gas supply or production meters (including calibrated)
5	14 590	19 931	18 678	13 047	66 246	p/st 26.51.63.50.00	Liquid supply or production meters (including calibrated) (excluding pumps)
6	2 965	1 965	1 556	2 026	8 512	p/st 26.51.66.90.00	Measuring or checking instruments, appliances and machines n.e.c.
7	11	33	22	6	72	p/st 26.51.70.90.00	Instruments and apparatus, regulating or controlling, n.e.c.
8	18 493	20 991	25 397	30 089	94 970	kg 26.51.84.35.00	Parts and accessories for gas or liquid supply or production meters excluding for pumps for liquids
9	438 922	268 311	406 733	459 623	1 573 589	kg 26.51.85.50.00	Parts and accessories for automatic regulating or controlling instruments and apparatus
						26.6	Manufacture of irradiation, electromedical and electrotherapeutic equipment
						26.60	Manufacture of irradiation, electromedical and electrotherapeutic equipment
10	-	-	-	-	-	p/st 26.60.14.33.00	Appliances for overcoming deafness (excluding parts and accessories)
11	58	36	51	58	203	kg 26.60.14.39.00	Parts and accessories of hearing aids (excluding for headphones, amplifiers and the like)
						26.7	Manufacture of optical instruments and photographic equipment
						26.70	Manufacture of optical instruments and photographic equipment
12	-	-	-	-	-	kg 26.70.26.30.00	Parts and accessories of appliances and instruments of CN 9031 41 00 and for optical instruments and appliances of CN 9031 49 90
						27	Manufacture of electrical equipment
						27.1	Manufacture of electric motors, generators, transformers and electricity distribution and control apparatus
						27.11	Manufacture of electric motors, generators and transformers
13	1	-	-	1	2	t 27.11.22.30.00	Single-phase AC motors of an output <= 750 W
14	85	90	51	91	317	p/st	
15	2	1	1	-	4	t 27.11.22.50.00	Single-phase AC motors of an output > 750 W
16	246	143	75	60	524	p/st	
17	29	34	24	24	111	t 27.11.23.00.00	AC motors, multi-phase, of an output <= 750 W
18	3 734	4 219	2 881	2 923	13 757	p/st	
19	63	66	55	63	247	t 27.11.24.03.00	Multi-phase AC motors of an output > 0,75 kW but <= 7,5 kW
20	2 224	2 460	1 925	2 455	9 064	p/st	
21	96	105	73	80	354	t 27.11.24.05.00	Multi-phase AC motors of an output > 7,5 kW but <= 37 kW
22	529	556	433	441	1 959	p/st	
23	54	47	24	45	170	t 27.11.24.07.00	Multi-phase AC motors of an output > 37 kW but <= 75 kW
24	134	139	70	118	461	p/st	
25	8	14	15	37	74	t 27.11.25.30.00	Multi-phase AC traction motors of an output > 75 kW
26	9	17	19	48	93	p/st	
27	14	7	15	13	49	t 27.11.25.40.00	Multi-phase AC motors of an output > 75 kW but <= 375 kW (excluding traction motors)
28	7	4	14	13	38	p/st	
29	4	8	11	31	54	t 27.11.25.60.00	Multi-phase AC motors of an output > 375 kW but <= 750 kW (excluding traction motors)
30	2	3	4	10	19	p/st	
31	32	-	16	4	52	t 27.11.25.90.00	Multi-phase AC motors of an output > 750 kW (excluding traction motors)
32	6	-	4	1	11	p/st	
33	15	30	16	14	75	t 27.11.26.10.00	Alternators of an output <= 75 kVA
34	49	82	48	50	229	p/st	
35	118	119	86	94	417	t 27.11.26.30.00	Alternators of an output > 75 kVA but <= 375 kVA
36	258	233	197	205	893	p/st	
37	66	143	106	63	378	t 27.11.26.50.00	Alternators > 375 kVA but <= 750 kVA
38	52	116	80	54	302	p/st	

4.1. UKUPNA INDUSTRIJSKA PROIZVODNJA PO TROMJESEČJIMA U 2020., ZA VLASTITI RAČUN I PREMA UGOVORU S NARUČITELJEM
TOTAL INDUSTRIAL PRODUCTION, ON OWN ACCOUNT AND UNDER CONTRACT WITH PRINCIPAL, BY QUARTERS, 2020

(nastavak)
(continued)

Šifra NIPUM-a	Naziv NIPUM-a	Mjerna jedinica	Ukupna proizvodnja u 2020. (za vlastiti račun i prema ugovoru za naručiteljem) Total production in 2020 (on own account and under contract with principal)					
			I. – III.	IV. – VI.	VII. – IX.	X. – XII.	I. – XII.	
27.11.26.70.00	Generatori izmjenične struje (alternatori), snage > 750 kVA	t	254	45	229	123	651	1
		kom.	6	6	8	1	21	2
27.11.41.00.02	Transformatori s tekućim dielektrikom, kapaciteta snage > 650 kVA, ali <= 1 600 kVA	t	768	970	671	621	3 030	3
		kom.	261	338	221	242	1 062	4
27.11.41.00.03	Transformatori s tekućim dielektrikom, kapaciteta snage > 1600 kVA ali <=10 000 kVA	t	635	213	404	376	1 628	5
		kom.	58	32	39	29	158	6
27.11.41.20.00	Transformatori s tekućim dielektrikom, kapaciteta snage <= 650 kVA	t	2 552	2 515	2 311	2 720	10 098	7
		kom.	1 862	1 952	1 878	2 071	7 763	8
27.11.41.80.00	Transformatori s tekućim dielektrikom, kapaciteta snage > 10 000 kVA	t	7 004	7 925	6 098	5 230	26 257	9
		kom.	62	86	52	56	256	10
27.11.42.20.00	Mjerni transformatori, kapaciteta snage <= 1 kVA (uključujući za mjerenje napona)	t	538	604	391	578	2 111	11
		kom.	1 981	2 195	1 527	2 897	8 600	12
27.11.42.40.00	Ostali transformatori, d. n., kapaciteta snage <= 1 kVA	t	-	-	-	-	-	13
		kom.	-	-	-	-	-	14
27.11.61.10.00	Dijelovi pogodni za uporabu isključivo ili prvenstveno s elektromotorima i generatorima, električnim generatorskim agregatima i rotacijskim pretvaračima (konvertori), d. n (isključujući gorive čelije)	t	1 715	1 718	1 877	1 870	7 180	15
27.11.62.05.00	Dijelovi transformatora i induktora (isključujući feritne jezgre)	t	3 259	3 790	4 089	4 207	15 345	16
27.11.99.00.00	Podugovarateljski poslovi kao dio proizvodnje elektromotora, generatora i transformatora	tis. ef. sati	-	-	-	-	-	17
27.12	Proizvodnja uređaja za distribuciju i kontrolu električne energije							
27.12.10.10.00	Osigurači za napon > 1 kV	t	-	-	-	-	-	18
		kom.	-	-	-	-	-	19
27.12.10.30.00	Izolacijski rastavljači i sklopke >1 kV	t	44	39	14	68	165	20
		kom.	197	132	47	722	1 098	21
27.12.10.41.00	Gromobrani i odvodnici prenapona za napon > 1 kV	t	20	19	22	17	78	22
27.12.10.90.00	Ostali uređaji za spajanje... strujnih krugova > 1 000 V	t	55	81	65	90	291	23
		kom.	179	270	329	525	1 303	24
27.12.21.50.00	Osigurači za napon <= 1 kV, jačine struje > 10 A, ali <= 63 A	t	5	4	3	3	15	25
		kom.	24 146	19 025	12 496	12 422	68 089	26
27.12.23.50.00	Električni uređaji za zaštitu strujnih krugova za napon <= 1 kV, jačine struje > 16 A, ali <= 125 A (isključujući osigurače, automatske prekidače strujnih krugova)	t	-	-	-	1	1	27
		kom.	3 616	1 463	1 227	1 312	7 618	28
27.12.23.70.00	Električni uređaji za zaštitu strujnih krugova za napon <= 1 kV, jačine struje > 125 A (isključujući osigurače, automatske prekidače strujnih krugova)	t	13	12	15	14	54	29
		kom.	19 491	14 336	16 899	18 512	69 238	30
27.12.31.30.00	Pultovi za numeričko upravljanje s ugrađenim uređajem za automatsku obradu podataka za napon <= 1 kV	t	1	2	1	3	7	31
		kom.	1	2	1	5	9	32
27.12.31.50.00	Programibilne upravljačke memorije, za napon <= 1 kV	t	-	-	-	-	-	33
		kom.	3	4	5	8	20	34
27.12.31.70.00	Ostale osnove za električno upravljanje, distribuciju električne energije za napon <= 1 000 V	t	115	99	107	247	568	35
		kom.	8 973	8 890	7 711	6 197	31 771	36
27.12.32.03.00	Pultovi za numeričko upravljanje, za napon > 1 000 V, a <= 72,5 kV	t	21	47	72	48	188	37
		kom.	18	46	56	41	161	38
27.12.40.30.00	Ormari, pultovi, ploče, stolovi i ostale osnove uređaja za upravljanje električnom energijom (isključujući one koje su opremljene tim uređajima)	t	145	129	155	186	615	39
		kom.	5 612	5 808	5 516	7 276	24 212	40
27.12.40.90.00	Ostali dijelovi uređaja iz CT-a 8535, 8536, 8537	t	185	109	133	198	625	41
27.2	Proizvodnja baterija i akumulatora							
27.20	Proizvodnja baterija i akumulatora							
27.20.22.30.00	Električni akumulatori, uključujući njihove separatore, neovisno o tome jesu li pravokutnog oblika (uključujući kvadratni oblik). Olovni akumulatori koji ne služe za pogon klipnih motora. S tekućim elektrolitom	t	-	-	-	-	-	42
		br. elem.	-	-	-	-	-	43
27.20.23.50.00	Litij-ionski akumulatori (isključujući istrošene)	kg	2 124	4 026	11 091	3 123	20 364	44
		kom.	96	282	880	271	1 529	45
27.20.24.10.00	Dijelovi električnih akumulatora. Separatori.	t	-	-	-	-	-	46

Od toga za vlastiti račun Of which on own account						Unit of mesure	NIPUM codes	NIPUM heading
I. – III.	IV. – VI.	VII. – IX.	X. – XII.	I. – XII.				
1	254	45	229	123	651	t	27.11.26.70.00	Alternators of an output > 750 kVA
2	6	6	8	1	21	p/st		
3	768	970	671	621	3 030	t	27.11.41.00.02	Liquid dielectric transformers having a power handling capacity > 650 kVA but <= 1 600 kVA
4	261	338	221	242	1 062	p/st		
5	635	213	404	376	1 628	t	27.11.41.00.03	Liquid dielectric transformers having a power handling capacity > 1 600 kVA but < 10 000 kVA
6	58	32	39	29	158	p/st		
7	2 552	2 515	2 311	2 720	10 098	t	27.11.41.20.00	Liquid dielectric transformers having a power handling capacity <= 650 kVA
8	1 862	1 952	1 878	2 071	7 763	p/st		
9	7 004	7 925	6 098	5 230	26 257	t	27.11.41.80.00	Liquid dielectric transformers having a power handling capacity > 10 000 kVA
10	62	86	52	56	256	p/st		
11	538	604	391	578	2 111	t	27.11.42.20.00	Measuring transformers having a power handling capacity <= 1 kVA (including for voltage measurement)
12	1 981	2 195	1 527	2 897	8 600	p/st		
13	-	-	-	-	-	t	27.11.42.40.00	Other transformers, n.e.c., having a power handling capacity <= 1 kVA
14	-	-	-	-	-	p/st		
15	1 715	1 718	1 877	1 870	7 180	t	27.11.61.10.00	Parts suitable for use solely or principally with electric motors and generators, electric generating sets and rotary converters, n.e.c. (excluding fuel cells)
16	3 259	3 790	4 089	4 207	15 345	t	27.11.62.05.00	Parts of transformers and inductors (excluding ferrite cores)
17	-	-	-	-	-	'000 eff. hrs	27.11.99.00.00	Sub-contracted operations as part of manufacturing of electric motors, generators and transformers
18	-	-	-	-	-	t	27.12	Manufacture of electricity distribution and control apparatus
19	-	-	-	-	-	t	27.12.10.10.00	Fuses for a voltage > 1 kV
20	44	39	14	68	165	p/st		
21	197	132	47	722	1 098	t	27.12.10.30.00	Isolating switches and make-and-break switches >1kV
22	20	19	22	17	78	p/st		
23	55	81	65	90	291	t	27.12.10.41.00	Lightning arresters and voltage limiters for a voltage > 1 kV
24	179	270	329	525	1 303	t	27.12.10.90.00	Other apparatus for switching... electrical circuits > 1 000 V
25	5	4	3	3	15	p/st		
26	24 146	19 025	12 496	12 422	68 089	t	27.12.21.50.00	Fuses for a voltage <= 1 kV and for a current > 10 A but <= 63 A
27	-	-	-	1	1	p/st	27.12.23.50.00	Electrical apparatus for protecting electrical circuits for a voltage <= 1 kV and for a current > 16 A but <= 125 A (excluding fuses, automatic circuit breakers)
28	3 616	1 463	1 227	1 312	7 618	t		
29	13	12	15	14	54	p/st	27.12.23.70.00	Electrical apparatus for protecting electrical circuits for a voltage <= 1 kV and for a current > 125 A (excluding fuses, automatic circuit breakers)
30	19 491	14 336	16 899	18 512	69 238	t		
31	1	2	1	3	7	p/st	27.12.31.30.00	Numerical control panels with built-in automatic data-processing machine for a voltage <= 1 kV
32	1	2	1	5	9	t		
33	-	-	-	-	-	p/st	27.12.31.50.00	Programmable memory controllers for a voltage <= 1 kV
34	3	4	5	8	20	t		
35	115	99	107	247	568	p/st	27.12.31.70.00	Other bases for electric control, distribution of electricity, voltage <= 1 000 V
36	8 973	8 890	7 711	6 197	31 771	t		
37	21	47	72	48	188	p/st	27.12.32.03.00	Numerical control panels voltage > 1 000 V, but <= 72,5 kV
38	18	46	56	41	161	t		
39	145	129	155	186	615	p/st	27.12.40.30.00	Boards, panels, consoles, desks, cabinets and other bases for apparatus for electric control or the distribution of electricity (excluding those equipped with their apparatus)
40	5 567	5 656	5 516	7 276	24 015	t		
41	185	109	133	198	625	p/st	27.12.40.90.00	Other parts of apparatus of HS 8535, 8536, 8537
42	-	-	-	-	-	t	27.2	Manufacture of batteries and accumulators
43	-	-	-	-	-	t	27.20	Manufacture of batteries and accumulators
44	2 124	4 026	11 091	3 123	20 364	t	27.20.22.30.00	Electric accumulators, including separators therefor, whether or not rectangular (including square). Other lead-acid accumulators than of a kind used for starting piston engine. Working with liquid electrolyte
45	96	282	880	271	1 529	ce/el	27.20.23.50.00	Lithium-ion accumulators (excl. spent)
46	-	-	-	-	-	kg	27.20.24.10.00	Parts of electric accumulators. Separators.

4.1. UKUPNA INDUSTRIJSKA PROIZVODNJA PO TROMJESEČJIMA U 2020., ZA VLASTITI RAČUN I PREMA UGOVORU S NARUČITELJEM
TOTAL INDUSTRIAL PRODUCTION, ON OWN ACCOUNT AND UNDER CONTRACT WITH PRINCIPAL, BY QUARTERS, 2020

(nastavak)
(continued)

Šifra NIPUM-a	Naziv NIPUM-a	Mjerna jedinica	Ukupna proizvodnja u 2020. (za vlastiti račun i prema ugovoru za naručiteljem) Total production in 2020 (on own account and under contract with principal)					
			I. – III.	IV. – VI.	VII. – IX.	X. – XII.	I. – XII.	
27.3	Proizvodnja žice i elektroinstalacijskog materijala							
27.31	Proizvodnja kablova od optičkih vlakana							
27.31.12.00.00	Optička vlakna i snopovi optičkih vlakana; kabeli od optičkih vlakana (osim od pojedinačno obloženih vlakana)	kg	-	-	-	-	-	1
27.32	Proizvodnja ostalih elektroničkih i električnih žica i kablova							
27.32.11.00.00	Izolirana žica za namote	t	120	189	136	245	690	2
27.32.13.00.01	Ostali električni vodiči za napon <= 1 000 V, s priključnim uređajima	t	55	60	52	63	230	3
27.32.13.80.00	Ostali električni vodiči za napon <= 1 000 V, bez priključnih uređaja	t	6 558	6 097	5 658	5 335	23 648	4
27.32.14.00.00	Izolacijski električni vodiči za napon > 1 000 V (isključujući žice za namotaje, koaksijalne kabele i dr. izolirane električne vodiče, instalacije i paljenja drugih žičanih sklopova u vozilima, letjelicama i brodovima)	t	2 528	3 589	3 649	3 471	13 237	5
27.32.99.00.00	Podugovarateljski poslovi kao dio proizvodnje ostalih elektroničkih i električnih žica i kabela	tis. ef. sati	-	-	-	-	-	6
27.33	Proizvodnja elektroinstalacijskog materijala							
27.33.11.00.00	Električni uređaji za prekidanje strujnih krugova jačine struje <= 1 kV (uključujući tipke i okretno prekidače) (isključujući releje)	t	337	194	363	379	1 273	7
27.33.13.50.00	Električni utikači i utičnice, za napon <= 1 kV (isključujući za koaksijalne kabele, za tiskane krugove)	t	4 324	2 505	4 669	4 887	16 385	8
27.33.13.60.00	Tvornički pripremljeni elementi za električne strujne krugove, za napon <= 1 kV	t	-	-	-	-	-	10
27.33.13.60.00	Tvornički pripremljeni elementi za električne strujne krugove, za napon <= 1 kV	t	600	502	632	750	2 484	11
27.33.13.70.00	Priključni i kontaktni elementi za žice i kabele, za napon <= 1 kV	t	2 702	2 066	2 070	3 028	9 866	12
27.33.13.70.00	Priključni i kontaktni elementi za žice i kabele, za napon <= 1 kV	t	15	25	40	15	95	13
27.33.13.80.00	Ostali uređaji za povezivanje u električni strujni krug, za napon <= 1 000 V	t	277	405	730	303	1 715	14
27.33.13.80.00	Ostali uređaji za povezivanje u električni strujni krug, za napon <= 1 000 V	t	78	66	84	70	298	15
27.33.13.90.00	Ostali električni utikači, utičnice i ostali uređaji za uključivanje/isključivanje i zaštitu električnih strujnih krugova (uključuje za koaksijalne kabele, za tiskane krugove), d. n.	t	70	57	83	61	271	16
27.33.13.90.00	Ostali električni utikači, utičnice i ostali uređaji za uključivanje/isključivanje i zaštitu električnih strujnih krugova (uključuje za koaksijalne kabele, za tiskane krugove), d. n.	t	3	3	4	3	13	17
27.33.14.10.00	Zidne utičnice, kutije za vodove i kabelski kanali za električnu mrežu od plastike	t	32	38	30	31	131	18
27.33.14.10.00	Zidne utičnice, kutije za vodove i kabelski kanali za električnu mrežu od plastike	t	-	-	-	-	-	19
27.33.99.00.00	Podugovarateljski poslovi kao dio proizvodnje elektroinstalacijskog materijala	tis. ef. sati	-	-	-	-	-	20
27.4	Proizvodnja električne opreme za rasvjetu							
27.40	Proizvodnja električne opreme za rasvjetu							
27.40.22.00.00	Električne svjetiljke za postavljanje na stol, uz krevet ili na pod	t	2	3	4	7	16	21
27.40.22.00.00	Električne svjetiljke za postavljanje na stol, uz krevet ili na pod	t	-	-	1	1	2	22
27.40.24.00.00	Osvjetljeni znakovi, osvijetljene pločice s imenima i slično (uključujući cestovne znakove)	kg	5 751	3 156	6 582	6 192	21 681	23
27.40.24.00.00	Osvjetljeni znakovi, osvijetljene pločice s imenima i slično (uključujući cestovne znakove)	kg	-	-	-	-	-	24
27.40.25.00.01	Rasvjetna tijela za domaćinstva i stambenu upotrebu (isklj. reflektore s uskim snopom); za žarulje sa žarnom niti	t	-	-	-	-	-	25
27.40.25.00.01	Rasvjetna tijela za domaćinstva i stambenu upotrebu (isklj. reflektore s uskim snopom); za žarulje sa žarnom niti	t	-	-	-	-	-	26
27.40.25.00.02	Rasvjetna tijela za domaćinstva i stambenu upotrebu (isklj. reflektore s uskim snopom); za halogene žarulje	t	34	22	34	38	128	27
27.40.25.00.03	Reflektori s uskim snopom, svjetlosni displeji; za ostale žarulje	t	-	-	-	-	-	28
27.40.25.00.04	Rasvjetna tijela za industriju (> OIP 20); za fluorescentne žarulje	t	10	8	6	17	41	29
27.40.25.00.05	Rasvjetna tijela za industriju (> OIP 20); za ostale žarulje	t	14	32	18	17	81	30
27.40.25.00.06	Uredska rasvjetna tijela (radna rasvjeta); za ostale fluorescentne žarulje	t	103	70	76	93	342	31
27.40.25.00.09	Ostali lusteri i ostala električna stropna rasvjeta i zidna svjetleća tijela	t	9	10	8	16	43	32
27.40.30.10.00	Reflektori za otvorene prostore (uključujući reflektore za pozornice, fotografski i filmski studio)	t	-	-	-	-	-	33
27.40.30.90.00	Električne svjetiljke i oprema za rasvjetu, od plastike i sličnih materijala korištenih za žarulje sa žarnom niti i fluorescentne cijevi, uključujući svjetleće setove za rasvjetu božićnih drvaca	t	5	9	9	7	30	34
27.40.99.00.00	Podugovarateljski poslovi kao dio proizvodnje električne opreme za rasvjetu	kom. ef. sati	836	924	1 302	1 147	4 209	35
27.40.99.00.00	Podugovarateljski poslovi kao dio proizvodnje električne opreme za rasvjetu	ef. sati	29 808	33 512	28 568	30 680	122 568	36
27.5	Proizvodnja aparata za kućanstvo							
27.51	Proizvodnja električnih aparata za kućanstvo							
27.51.25.60.00	Električni grijači vode i uronjiva grijalna (isključujući protočne grijače vode)	t	139	112	168	247	666	37
27.51.25.60.00	Električni grijači vode i uronjiva grijalna (isključujući protočne grijače vode)	kom.	1 012	729	479	816	3 036	38

Od toga za vlastiti račun Of which on own account					Unit of mesure	NIPUM codes	NIPUM heading
I. – III.	IV. – VI.	VII. – IX.	X. – XII.	I. – XII.			
1	-	-	-	-	-	kg	27.3 27.31 27.31.12.00.00 Manufacture of wiring and wiring devices Manufacture of fibre optic cables Optical fibres and optical fibre bundles; optical fibre cables (except those made up of individually sheathed fibres)
2	120	189	136	245	690	t	27.32 27.32.11.00.00 Insulated winding wire
3	55	60	52	63	230	t	27.32.13.00.01 Other electric conductors, for a voltage <= 1000 V, fitted with connectors
4	3 620	3 342	3 103	2 915	12 980	t	27.32.13.80.00 Other electric conductors, for a voltage <= 1 000 V, not fitted with connectors
5	2 528	3 589	3 649	3 471	13 237	t	27.32.14.00.00 Insulated electric conductors for voltage >1 000 V (excluding winding wire, coaxial cable and other coaxial electric conductors, ignition and other wiring sets used in vehicles, aircraft, ships)
6	-	-	-	-	-	'000 eff. hrs	27.32.99.00.00 Sub-contracted operations as part of manufacturing of other electronic and electric wires and cables
7	237	137	264	271	909	t	27.33 27.33.11.00.00 Manufacture of wiring devices Electrical apparatus for switching electrical circuits for a voltage <= 1 kV (including push-button and rotary switches) (excluding relays)
8	3 139	1 845	3 498	3 617	12 099	'000 p/st	
9	-	-	-	-	-	t	27.33.13.50.00 Plugs and sockets for a voltage <= 1 kV (excluding for coaxial cables, for printed circuits)
10	-	-	-	-	-	'000 p/st	
11	-	-	-	-	-	t	27.33.13.60.00 Prefabricated elements for electrical circuits for a voltage <= 1 kV
12	2	5	-	2	9	'000 p/st	
13	15	25	40	15	95	t	27.33.13.70.00 Connections and contact elements for wires and cables for a voltage <= 1 kV
14	277	405	730	303	1 715	'000 p/st	
15	78	66	84	70	298	t	27.33.13.80.00 Other apparatus for connections to or in electrical circuit, voltage <= 1 000 V
16	70	57	83	61	271	'000 p/st	
17	3	3	4	3	13	t	27.33.13.90.00 Plugs and sockets, electrical switching or protecting apparatus (including for coaxial cables, for printed circuits), n. e. c.
18	32	38	30	31	131	'000 p/st	
19	-	-	-	-	-	t	27.33.14.10.00 Trunking, ducting and cable trays for electrical circuits, of plastics
20	-	-	-	-	-	'000 eff. hrs	27.33.99.00.00 Sub-contracted operations as part of manufacturing of wiring devices
21	2	3	4	7	16	t	27.4 27.40 27.40.22.00.00 Manufacture of electric lighting equipment Manufacture of electric lighting equipment Electric table, desk, bedside or floor-standing lamps
22	-	-	1	1	2	'000 p/st	
23	5 751	3 156	6 582	6 192	21 681	kg	27.40.24.00.00 Illuminated signs, illuminated name-plates and the like (including road signs)
24	-	-	-	-	-	'000 p/st	
25	-	-	-	-	-	t	27.40.25.00.01 Luminaires for domestic and residential use (excl. spots): for filament lamps
26	-	-	-	-	-	'000 p/st	
27	34	22	34	38	128	t	27.40.25.00.02 Luminaires for domestic and residential use (excl. spots): for halogen lamps
28	-	-	-	-	-	t	27.40.25.00.03 Luminaires for domestic and residential use (excl. spots): for halogen lamps
29	10	8	6	17	41	t	27.40.25.00.04 Industrial lighting (>= IP 20): for fluorescent lamps
30	14	32	18	17	81	t	27.40.25.00.05 Industrial lighting (>= IP 20): for other lamps
31	103	70	76	93	342	t	27.40.25.00.06 Office lighting (task lighting): for other fluorescent lamps
32	9	10	8	16	43	t	27.40.25.00.09 Chandeliers and other electric ceiling or wall lighting fittings
33	-	-	-	-	-	t	27.40.30.10.00 Searchlights and spotlights (including for stage sets, photographic or film studios)
34	5	9	9	7	30	t	27.40.30.90.00 Electric lamps and lighting fittings, of plastic and other materials, of a kind used for filament lamps and tubular lamps, including lighting sets for Christmas trees
35	836	924	1 302	1 147	4 209	p/st	
36	29 808	33 512	28 568	30 680	122 568	eff. hrs	27.40.99.00.00 Sub-contracted operations as part of manufacturing of electric lighting equipment
37	139	112	168	247	666	t	27.5 27.51 27.51.25.60.00 Manufacture of domestic appliances Manufacture of electric domestic appliances Electric water heaters and immersion heaters (excluding instantaneous water heaters)
38	1 012	729	479	816	3 036	p/st	

4.1. UKUPNA INDUSTRIJSKA PROIZVODNJA PO TROMJESEČJIMA U 2020., ZA VLASTITI RAČUN I PREMA UGOVORU S NARUČITELJEM
TOTAL INDUSTRIAL PRODUCTION, ON OWN ACCOUNT AND UNDER CONTRACT WITH PRINCIPAL, BY QUARTERS, 2020

(nastavak)
(continued)

Šifra NIPUM-a	Naziv NIPUM-a	Mjerna jedinica	Ukupna proizvodnja u 2020. (za vlastiti račun i prema ugovoru za naručiteljem) Total production in 2020 (on own account and under contract with principal)					
			I. – III.	IV. – VI.	VII. – IX.	X. – XII.	I. – XII.	
27.51.26.00.02	Električni grijači prostora, s ugrađenim ventilatorom (isklj. konvekcijaska grijala)	t	-	-	-	-	-	1
		kom.	32	7	2	69	110	2
27.51.26.00.03	Električna konvekcijaska grijala	t	-	-	-	-	-	3
		kom.	-	-	-	-	-	4
27.51.26.00.09	Električni grijači prostorija i podova, ostali	t	25	21	11	38	95	5
		kom.	4 096	3 277	1 415	5 716	14 504	6
27.51.28.10.00	Električni štednjaci s pećnicom i najmanje jednom pločom (uključujući kombinirane plinsko-električne aparate) za kućanstvo	t	-	-	-	-	-	7
		kom.	-	-	-	-	-	8
27.51.28.30.00	Električne ploče i kombinirane ploče za kuhanje za upotrebu u kućanstvu	t	-	-	-	-	-	9
		kom.	-	-	-	-	-	10
27.51.30.30.00	Dijelovi elektromehaničkih aparata za kućanstvo s ugrađenim elektromotorom (isključujući dijelove za usisače)	t	-	-	-	-	-	11
27.52	Proizvodnja neelektričnih aparata za kućanstvo							
27.52.11.13.00	Plinski kućanski aparati za kuhanje i grijači tanjuri, s pećnicom, od željeza ili čelika (uključujući one s pomoćnim kotlom za centralno grijanje, odvojenih pećnica, na plin i druga goriva)	t	-	-	-	-	-	12
		kom.	-	-	-	-	-	13
27.52.11.90.00	Ostali plinski kućanski aparati za kuhanje i grijači tanjuri, od željeza ili čelika, neelektrični	t	342	273	250	248	1 113	14
		kom.	2 239	2 003	2 225	2 082	8 549	15
27.52.12.70.00	Kućanski aparati od željeza ili čelika, na kruta goriva, uključujući grijače, kamine, žeravnice i grijalice (isključujući aparate za kuhanje i grijače tanjure)	t	697	795	1 182	578	3 252	16
		kom.	8 934	6 907	13 323	8 604	37 768	17
27.52.20.00.00	Dijelovi pećnica, štednjaka, aparata za grijanje tanjura i sličnih neelektričnih aparata za kućanstvo	t	153	135	218	190	696	18
27.9	Proizvodnja ostale električne opreme							
27.90	Proizvodnja ostale električne opreme							
27.90.11.50.00	Strojevi s funkcijom prevođenja ili rječnika, antenska pojačala te ostali električni strojevi i aparati s posebnim funkcijama, nespomenuti i neuključeni u druge stavke CT-a 85 (isključujući punjače akumulatora, solarije, lampe za sunčanje i sličnu opremu)	kg	5 258	9 898	5 616	9 312	30 084	19
27.90.12.80.00	Izolacijski dijelovi za električne namjene, od materijala osim od keramike ili plastike; elektrovodljive cijevi i njihove spojnice, od običnih kovina obloženih izolacijskim materijalom	kg	233 461	242 398	236 248	259 123	971 230	20
27.90.13.50.00	Ugljene elektrode (isključujući za peći)	kg	48	48	18	-	114	21
27.90.13.70.00	Ugljene četkice	kg	458	807	735	782	2 782	22
27.90.13.90.00	Proizvodi od grafita i drugog ugljena, za električnu uporabu (isključujući ugljene elektrode i četkice)	kg	577	773	902	788	3 040	23
27.90.20.50.00	Pokazne ploče s ugrađenim uređajima sa svjetlećim diodama (LED)	kg	432	248	1 270	400	2 350	24
27.90.20.80.00	Električni uređaji za zvučnu i vizualnu signalizaciju, d.n.	kg	1 833	1 844	1 884	1 891	7 452	25
27.90.31.54.00	Strojevi i aparati za automatsko ili poluautomatsko zavarivanje metala elektrolukom (uključujući luk plazme)	t	182	21	13	14	230	26
		kom.	4	2	3	3	12	27
27.90.32.00.00	Dijelovi električnih strojeva i aparata za lemljenje i zavarivanje; električni strojevi i aparati za vruće štrcanje metala ili sinteriranih metalnih karbida	t	257	232	267	198	954	28
27.90.33.70.00	Dijelovi električnih strojeva/aparata s posebnim funkcijama, d. n.	kg	3 480	13 420	4 920	10 303	32 123	29
27.90.33.90.00	Električni dijelovi strojeva i aparata, d. n.	kg	-	-	-	-	-	30
27.90.41.30.00	Ispravljači (isklj. vrstu što ih se rabi s telekomunikacijskim aparatima, te sa strojevima za automatsku obradu podataka i njihovim jedinicama)	kg	-	-	-	-	-	31
		kom.	-	-	-	-	-	32
27.90.41.53.00	Inverteri, snage <= 7,5 kVA	kg	734	1 162	1 141	1 972	5 009	33
		kom.	263	479	439	742	1 923	34
27.90.41.55.00	Inverteri, snage > 7,5 kVA	kg	21	249	192	237	699	35
		kom.	7	83	64	79	233	36
27.90.41.70.00	Ostali statički konverteri (isključujući polikristalne poluvodiče, specijalnih konvertera za zavarivanje, osim pribora za zavarivanje, punjača akumulatora, ispravljača i invertera)	kg	5 644	2 386	11 768	17 542	37 340	37
		kom.	2 763	1 157	5 712	8 515	18 147	38
27.90.41.90.00	Dijelovi statičkih konvertera, d. n. (isključujući elektroničke sklopove vrste koja se rabi s telekomunikacijskim aparatima te sa strojevima za automatsku obradu podataka i njihovim jedinicama)	t	-	-	-	-	-	39
27.90.42.00.00	Gorive ćelije	t	-	-	-	-	-	40
27.90.51.00.00	Nepromjenjivi kondenzatori za uporabu u strujnim krugovima frekvencije 50/60 Hz i s reaktivnom snagom >= 0,5 kVAR	kg	43 573	19 100	49 315	19 883	131 871	41
		kom.	573	249	645	259	1 726	42

	Od toga za vlastiti račun Of which on own account					Unit of mesure	NIPUM codes	NIPUM heading
	I. – III.	IV. – VI.	VII. – IX.	X. – XII.	I. – XII.			
1	-	-	-	-	-	t	27.51.26.00.02	Electric heaters or fires with built-in fans (excl. convection heaters)
2	32	7	2	69	110	p/st		
3	-	-	-	-	-	t	27.51.26.00.03	Electric convection heaters
4	-	-	-	-	-	p/st		
5	25	21	11	38	95	t	27.51.26.00.09	Electric convection heaters
6	4 096	3 277	1 415	5 716	14 504	p/st		
7	-	-	-	-	-	t	27.51.28.10.00	Domestic electric cookers with at least an oven and a hob (including combined gas-electric appliances)
8	-	-	-	-	-	p/st		
9	-	-	-	-	-	t	27.51.28.30.00	Electric cooking plates, boiling rings and hobs for domestic use
10	-	-	-	-	-	p/st		
11	-	-	-	-	-	t	27.51.30.30.00	Parts for electro-mechanical domestic appliances with a self-contained electric motor (excluding parts for vacuum cleaners)
							27.52	Manufacture of non-electric domestic appliances
12	-	-	-	-	-	t	27.52.11.13.00	Iron or steel gas domestic cooking appliances and plate warmers, with an oven (including those with subsidiary boilers for central heating, separate ovens for both gas and other fuels)
13	-	-	-	-	-	p/st		
14	342	273	250	248	1 113	t	27.52.11.90.00	Other domestic cooking appliances and plate warmers, of iron or steel or of copper, non-electric
15	2 239	2 003	2 225	2 082	8 549	p/st		
16	697	795	1 182	578	3 252	t	27.52.12.70.00	Iron or steel solid fuel domestic appliances, including heaters, grates, fires and braziers (excluding cooking appliances and plate warmers)
17	8 934	6 907	13 323	8 604	37 768	p/st		
18	153	135	218	190	696	t	27.52.20.00.00	Parts of stoves, cookers, plate warmers and similar non-electric domestic appliances
							27.9	Manufacture of other electrical equipment
							27.90	Manufacture of other electrical equipment
19	5 258	9 898	5 616	9 312	30 084	kg	27.90.11.50.00	Machines with translation or dictionary functions, aerial amplifiers and other electrical machines and apparatus, having individual functions, not specified or included elsewhere in HS 85 (excluding accumulator chargers, sunbeds, sunlamps and similar sunt)
20	233 461	242 398	236 248	259 123	971 230	kg	27.90.12.80.00	Insulating fittings for electrical purposes, of materials other than ceramics or plastics; electrical conduit tubing and joints therefor, of base metal lined with insulating material
21	48	48	18	-	114	kg	27.90.13.50.00	Carbon electrodes (excluding for furnaces)
22	458	807	735	782	2 782	kg	27.90.13.70.00	Carbon brushes
23	577	773	902	788	3 040	kg	27.90.13.90.00	Articles of graphite or other carbon for electrical purposes (excluding carbon electrodes and brushes)
24	432	248	1 270	400	2 350	kg	27.90.20.50.00	Indicator panels incorporating light emitting diodes (LED)
25	1 833	1 844	1 884	1 891	7 452	kg	27.90.20.80.00	Electrical apparatus for sound or visual signalling, n.e.c.
26	182	21	13	14	230	t	27.90.31.54.00	Fully or partly automatic electric machines for arc welding of metals (including plasma arc)
27	4	2	3	3	12	p/st		
28	257	232	267	198	954	t	27.90.32.00.00	Parts of electrical machinery and apparatus for soldering, brazing or welding; electric machines and apparatus for hot spraying of metals or sintered metal carbides
29	3 480	13 420	4 920	10 303	32 123	kg	27.90.33.70.00	Parts of electrical machines/apparatus with individual functions, n.e.c.
30	-	-	-	-	-	kg	27.90.33.90.00	Electrical parts of machinery or apparatus, n.e.c.
31	-	-	-	-	-	kg	27.90.41.30.00	Rectifiers (excluding of a kind used with telecommunication apparatus, automatic data-processing machines and units thereof)
32	-	-	-	-	-	p/st		
33	734	1 162	1 141	1 972	5 009	kg	27.90.41.53.00	Inverters having a power handling capacity <= 7,5 kVA
34	263	479	439	742	1 923	p/st		
35	21	249	192	237	699	kg	27.90.41.55.00	Inverters having a power handling capacity > 7,5 kVA
36	7	83	64	79	233	p/st		
37	5 644	2 386	11 768	17 542	37 340	kg	27.90.41.70.00	Static converters (excluding polycrystalline semiconductors, converters specially designed for welding, without welding equipment, accumulator chargers, rectifiers, inverters)
38	2 763	1 157	5 712	8 515	18 147	p/st		
39	-	-	-	-	-	t	27.90.41.90.00	Parts of static converters, n.e.c. (excl. electronic assemblies of a kind used with telecommunication apparatus, automatic data-processing machines and units thereof)
40	-	-	-	-	-	t	27.90.42.00.00	Fuel cells
41	43 573	19 100	49 315	19 883	131 871	kg	27.90.51.00.00	Fixed capacitors for 50/60 Hz circuits having a reactive power handling capacity >= 0,5 kvar
42	573	249	645	259	1 726	p/st		

4.1. UKUPNA INDUSTRIJSKA PROIZVODNJA PO TROMJESEČJIMA U 2020., ZA VLASTITI RAČUN I PREMA UGOVORU S NARUČITELJEM
TOTAL INDUSTRIAL PRODUCTION, ON OWN ACCOUNT AND UNDER CONTRACT WITH PRINCIPAL, BY QUARTERS, 2020

(nastavak)
(continued)

Šifra NIPUM-a	Naziv NIPUM-a	Mjerna jedinica	Ukupna proizvodnja u 2020. (za vlastiti račun i prema ugovoru za naručiteljem) Total production in 2020 (on own account and under contract with principal)					
			I. – III.	IV. – VI.	VII. – IX.	X. – XII.	I. – XII.	
27.90.60.35.00	Nepromjenjivi električni otpornici, snage <= 20 W (isključujući otporne grijače i nepromjenjive ugljene otpornike, masene ili slojne)	kg	7 699	8 400	6 141	9 397	31 637	1
		tis. kom.	158 290	145 954	123 235	209 407	636 886	2
27.90.60.37.00	Nepromjenjivi električni otpornici, snage > 20 W (isključujući otporne grijače i nepromjenjive ugljene otpornike, masene ili slojne)	kg	30 322	27 754	24 288	37 500	119 864	3
		tis. kom.	647 195	492 438	486 474	878 399	2 504 506	4
27.90.70.10.00	Električni uređaji za signalizaciju, sigurnost ili kontrolu upravljanja opreme za željeznički i tramvajski promet	kg	19 468	31 049	39 492	33 956	123 965	5
27.90.99.00.00	Podugovarateljski poslovi kao dio proizvodnje ostale električne opreme	tis. ef. sati	15	17	18	17	67	6
28	Proizvodnja strojeva i uređaja, d. n.							
28.1	Proizvodnja strojeva za opće namjene							
28.11	Proizvodnja motora i turbina, osim motora za zrakoplove i motorna vozila							
28.11.13.11.00	Klipni motori za plovila s unutarnjim izgaranjem, s kompresijskim paljenjem (dizelski ili poludizelski) snage <= 200 kW	t	-	-	-	-	-	7
		kom.	-	-	-	-	-	8
28.11.13.15.00	Klipni motori za plovila s unutarnjim izgaranjem, s kompresijskim paljenjem (dizelski ili poludizelski) snage > 200 kW, ali <= 1 000 kW	t	-	-	-	-	-	9
		kom.	15	7	11	9	42	10
28.11.13.19.00	Klipni motori za plovila s unutarnjim izgaranjem, s kompresijskim paljenjem (dizelski ili poludizelski) snage > 1 000 kW	t	-	-	-	-	-	11
		kom.	-	-	-	-	-	12
28.11.13.73.00	Klipni motori za uporabu u industriji s unutarnjim izgaranjem, s kompresijskim paljenjem (dizelski i poludizelski) snage > 500 kW, ali <= 1 000 kW	t	-	-	-	-	-	13
		kom.	-	-	-	-	-	14
28.11.13.75.00	Klipni motori za uporabu u industriji s unutarnjim izgaranjem s kompresijskim paljenjem (dizelski i poludizelski) snage > 1 000 kW	t	-	-	-	-	-	15
		kom.	-	-	-	-	-	16
28.11.31.00.00	Dijelovi turbina na vodenu paru i drugih parnih turbina	t	155	212	113	166	646	17
28.11.32.00.00	Dijelovi hidrauličnih turbina i vodnih kola (uključujući regulatore)	t	78	45	29	77	229	18
28.11.41.00.00	Dijelovi prikladni samo ili uglavnom za motore na paljenje na svjećice i s unutarnjim izgaranjem (isključujući za zrakoplovne motore)	t	400	151	351	278	1 180	19
28.11.42.00.00	Dijelovi prikladni samo ili uglavnom za motore s kompresijskim paljenjem i unutarnjim izgaranjem	t	524	172	431	446	1 573	20
28.12	Proizvodnja hidrauličnih pogonskih uređaja							
28.12.11.30.00	Hidraulični cilindri	t	16	16	12	13	57	21
		kom.	1 544	820	1 355	1 465	5 184	22
28.12.13.20.00	Hidraulične crpke (radijalne)	t	-	-	-	-	-	23
		kom.	30	106	43	34	213	24
28.12.13.50.00	Hidraulične crpke (zupčaste)	t	-	-	-	-	-	25
		kom.	-	-	-	-	-	26
28.12.13.80.00	Hidraulične crpke (krilne)	t	-	-	-	-	-	27
		kom.	-	-	-	-	-	28
28.12.14.20.00	Ventili za snižavanje tlaka kombinirani s filtrima ili podmazivačima	t	-	-	-	-	-	29
28.12.14.50.00	Ventili za upravljanje oleohidrauličnog prijenosa za cjevovode, bojlere, tankove, kace i slično	t	11	4	5	8	28	30
28.12.14.80.00	Ventili za upravljanje pneumatskog prijenosa za cjevovode, bojlere, tankove, kace i slično	t	-	-	-	-	-	31
28.12.16.30.00	Hidraulični sustavi, s valjcima kao aktuatorima	t	6	16	4	6	32	32
		kom.	28	37	7	14	86	33
28.13	Proizvodnja ostalih crpki i kompresora							
28.13.11.05.00	Crpke za doziranje goriva i maziva opremljene ili konstruirane za opremanje mjernim uređajima, vrsta što ih se rabi na benzinskim postajama ili u garažama	t	22	7	17	22	68	34
		kom.	51	19	127	105	302	35
28.13.11.65.00	Crpke za gorivo, mazivo i rashladne medije, za motore s unutrašnjim izgaranjem	t	1	-	1	1	3	36
		kom.	1 146	1 070	1 278	1 324	4 818	37
28.13.13.20.00	Sigurnosne crpke za potiskivanje, rotacijske, zupčaste	t	2	-	-	-	2	38
		kom.	21	9	3	18	51	39
		kom.	-	-	3	-	3	40
28.13.13.60.00	Sigurnosne crpke za potiskivanje, rotacijske, vijčane	t	-	3	1	3	7	41
		kom.	15	22	23	27	87	42

Od toga za vlastiti račun Of which on own account						Unit of mesure	NIPUM codes	NIPUM heading
I. – III.	IV. – VI.	VII. – IX.	X. – XII.	I. – XII.				
1	-	-	-	-	-	kg	27.90.60.35.00	Fixed electrical resistors for a power handling capacity <= 20 W (excluding heating resistors and fixed carbon resistors, composition or film types)
2	-	-	-	-	-	'000 p/st		
3	-	-	-	-	-	kg	27.90.60.37.00	Fixed electrical resistors for a power handling capacity > 20 W (excluding heating resistors and fixed carbon resistors, composition or film types)
4	-	-	-	-	-	'000 p/st		
5	19 468	31 049	39 492	33 956	123 965	kg	27.90.70.10.00	Electrical signalling, safety or traffic control equipment for railways or tramways
6	15	17	18	17	67	'000 eff. hrs	27.90.99.00.00	Sub-contracted operations as part of manufacturing of other electrical equipment
							28	Manufacture of machinery and equipment n.e.c.
							28.1	Manufacture of general-purpose machinery
							28.11	Manufacture of engines and turbines, except aircraft, vehicle and cycle engines
7	-	-	-	-	-	t	28.11.13.11.00	Marine propulsion compression-ignition internal combustion piston engines (diesel or semi-diesel) of a power <= 200 kW
8	-	-	-	-	-	p/st		
9	-	-	-	-	-	t	28.11.13.15.00	Marine propulsion compression-ignition internal combustion piston engines (diesel or semi-diesel) of a power > 200 kW but <= 1 000 kW
10	15	7	11	9	42	p/st		
11	-	-	-	-	-	t	28.11.13.19.00	Marine propulsion compression-ignition internal combustion piston engines (diesel or semi-diesel) of a power > 1 000 kW
12	-	-	-	-	-	p/st		
13	-	-	-	-	-	t	28.11.13.73.00	Industrial use compression-ignition internal combustion piston engines (diesel or semi-diesel) of a power > 500 kW but <= 1 000 kW
14	-	-	-	-	-	p/st		
15	-	-	-	-	-	t	28.11.13.75.00	Industrial use compression-ignition internal combustion piston engines (diesel or semi-diesel) of a power > 1 000 kW
16	-	-	-	-	-	p/st		
17	16	19	10	20	65	t	28.11.31.00.00	Parts of steam and other vapour turbines
18	78	45	29	77	229	t	28.11.32.00.00	Parts of hydraulic turbines, water wheels including regulators
19	400	151	351	278	1 180	t	28.11.41.00.00	Parts suitable for use solely or principally with spark-ignition internal combustion piston engines (excluding for aircraft engines)
20	524	172	431	446	1 573	t	28.11.42.00.00	Parts suitable for use solely or principally with compression-ignition internal combustion piston engines
							28.12	Manufacture of fluid power equipment
21	16	16	12	13	57	t	28.12.11.30.00	Hydraulic cylinders
22	1 544	820	1 355	1 465	5 184	p/st		
23	-	-	-	-	-	t	28.12.13.20.00	Hydraulic pumps (piston)
24	30	106	43	34	213	p/st		
25	-	-	-	-	-	t	28.12.13.50.00	Hydraulic pumps (gear)
26	-	-	-	-	-	p/st		
27	-	-	-	-	-	t	28.12.13.80.00	Hydraulic pumps (vane)
28	-	-	-	-	-	p/st		
29	-	-	-	-	-	t	28.12.14.20.00	Pressure-reducing valves combined with filters or lubricators
30	11	4	5	8	28	t	28.12.14.50.00	Valves for the control of oleohydraulic power transmission
31	-	-	-	-	-	t	28.12.14.80.00	Valves for the control of pneumatic power transmission
32	6	16	4	6	32	t	28.12.16.30.00	Hydraulic systems, with cylinders as actuators
33	28	37	7	14	86	p/st		
							28.13	Manufacture of other pumps and compressors
34	22	7	17	22	68	t	28.13.11.05.00	Pumps fitted or designed to be fitted with a measuring device, for dispensing fuel or lubricants, of the type used in filling stations or in garages
35	51	19	127	105	302	p/st		
36	1	-	1	1	3	t	28.13.11.65.00	Fuel, lubricating or cooling-medium pumps for internal combustion engines
37	1 146	1 070	1 278	1 324	4 818	p/st		
38	2	-	-	-	2	t	28.13.13.20.00	Positive displacement pumps, rotary, gear
39	21	9	3	18	51	p/st		
40	-	-	3	-	3	p/st		
41	-	3	1	3	7	t	28.13.13.60.00	Positive displacement pumps, rotary, screw
42	15	22	23	27	87	p/st		

4.1. UKUPNA INDUSTRIJSKA PROIZVODNJA PO TROMJESEČJIMA U 2020., ZA VLASTITI RAČUN I PREMA UGOVORU S NARUČITELJEM
TOTAL INDUSTRIAL PRODUCTION, ON OWN ACCOUNT AND UNDER CONTRACT WITH PRINCIPAL, BY QUARTERS, 2020

(nastavak)
(continued)

Šifra NIPUM-a	Naziv NIPUM-a	Mjerna jedinica	Ukupna proizvodnja u 2020. (za vlastiti račun i prema ugovoru za naručiteljem) Total production in 2020 (on own account and under contract with principal)						
			I. – III.	IV. – VI.	VII. – IX.	X. – XII.	I. – XII.		
28.13.13.80.00	Sigurnosne crpke za potiskivanje, rotacijske (uključujući crpke sa rotacijskim krilom i spiralnim rotorom) (isključujući hidraulične jedinice, zupčaste crpke, krilne crpke, vijčane crpke)	t	-	-	-	-	-	1	
		kom.	-	-	-	-	-	2	
28.13.14.51.00	Centrifugalne crpke s izljevnim otvorom promjera > 15 mm, jednostupanjske s jednim ulazom na rotor, jednoulazne, zatvorena monoblok-crpka	t	-	-	-	-	-	3	
		kom.	-	-	-	-	-	4	
28.13.14.60.00	Centrifugalne crpke s izljevnim otvorom promjera > 15 mm, višestupanjske (uključujući samopodmazivanje)	t	-	-	-	-	-	5	
		kom.	-	-	-	-	-	6	
28.13.14.80.00	Ostale crpke za tekućine, podizači tekućina	t	29	26	14	36	105	7	
		kom.	82	52	56	45	235	8	
28.13.25.30.00	Turbokompresori, jednostupanjski	t	-	-	-	-	-	9	
		kom.	-	-	-	-	-	10	
28.13.27.30.00	Rotirajući potisni kompresori, s jednom osovinom	t	-	-	-	-	-	11	
		kom.	65	59	74	72	270	12	
28.13.31.00.00	Dijelovi crpki za tekućine i dijelovi podizača tekućina	t	14	3	2	1	20	13	
28.14	Proizvodnja ostalih slavina i ventila								
28.14.11.20.00	Ventili za snižavanje tlaka, od lijevanog željeza ili čelika za cjevovode, bojlere, tankove, kace i slično (isključujući kombinirane s podmazivačima ili filtrima)	t	93	96	109	67	365	14	
28.14.11.40.00	Ventili za snižavanje tlaka za cjevovode, bojlere, tankove, kace i slično (isključujući od lijevanog željeza i čelika, kombinirani s filtrima i podmazivačima)	t	3	4	3	2	12	15	
28.14.11.60.00	Nepovratni ventili i zaklopci za cjevovode, bojlere tankove, kace i slično	t	2	1	-	-	3	16	
28.14.12.35.00	Slavine, pipe i ventili za sudopere, umivaonike, bidee, cisterne za vodu, itd., isključujući ventile za snižavanje tlaka ili oleohidraulične/pneumatske prijenose, kontrolne, sigurnosne ventile i miješalice	t	24	2	3	3	32	17	
28.14.13.15.00	Ventili za reguliranje procesa za cjevovode, bojlere, tankove, itd., isključujući ventile za snižavanje tlaka ili oleohidraulične/pneumatske prijenose, kontrolne, sigurnosno/teretne ventile, temperaturne regulatore	t	49	129	94	127	399	18	
28.14.13.35.00	Zapori, od čelika	t	-	-	-	-	-	19	
28.14.13.73.00	Kuglasti i cilindrični ventili	t	35	24	24	27	110	20	
28.14.13.80.00	Ostali uređaji	t	261	268	265	243	1 037	21	
28.14.20.00.00	Dijelovi slavina, pipa, ventila i sličnih uređaja za cjevovode, bojlere, kotlove, bačve (uključujući dijelove ventila za snižavanje tlaka i termostatski kontrolirane ventile)	t	-	-	-	-	-	22	
28.15	Proizvodnja ležajeva, prijenosnika te prijenosnih i pogonskih elemenata								
28.15.10.30.00	Kuglični ležajevi	kg	7	7	15	9	38	23	
28.15.21.50.00	Valjkasti ili prijenosni lanci, od željeza ili čelika (isključujući one koji se koriste za bicikle ili motocikle)	t	3	3	7	7	20	24	
28.15.22.30.00	Bregaste i koljenaste osovine i vratila	t	1	1	2	1	5	25	
28.15.22.50.00	Kardanske osovine	t	3	3	3	3	12	26	
28.15.23.50.00	Kućišta ležajeva bez ugrađenih kugličnih ili valjkastih ležajeva i otvoreni valjkasti ležajevi osovina	t	1	1	1	1	4	27	
28.15.24.33.00	Mjenjačke kutije,...., kutije sa stožasto/čelnim i spiralnim zupčanicima	t	-	1	-	-	-	1	28
28.15.24.40.00	Ostale mjenjačke kutije sa zupčanicima	t	78	83	87	78	326	29	
28.15.24.75.00	Ostali prijenosni elementi (isključujući zupčanike i brtve zupčanika, kugličaste ili valjkaste vijke, mjenjačke kutije sa zupčanicima i ostale mjenjače brzina)	t	2 826	3 054	3 225	3 457	12 562	30	
28.15.26.00.00	Spojnice i spojke (uključujući univerzalne spojnice)	t	1	1	-	-	2	31	
28.15.31.30.00	Kuglice, iglice i valjci za kuglične ili valjkaste ležajeve	t	3	3	3	3	12	32	
28.15.99.00.00	Podugovarateljski poslovi kao dio proizvodnje ležajeva, prijenosnika te prijenosnih i pogonskih elemenata	tis. ef. sati	3	3	3	2	11	33	
28.2	Proizvodnja ostalih strojeva za opće namjene								
28.21	Proizvodnja peći i plamenika								
28.21.12.70.00	Industrijske ili laboratorijske peći, neelektrične, uključujući peći za spaljivanje (isključujući peći za prženje, taljenje ili drugu toplinsku obradu rudača, pirita ili kovina, pekarske peći i peći za kekse)	t	-	-	-	-	-	34	
28.21.13.51.00	Industrijske ili laboratorijske peći i pećnice grijane otporom (isključujući pekarske pećnice i pećnice za kekse)	t	-	4	-	-	4	35	
28.21.14.30.00	Dijelovi plamenika peći za tekuće, kruto i plinovito gorivo; mehanička ložišta, mehaničke rešetke, mehanički odstranjivači pepela i slične naprave	t	-	4	5	-	9	36	
28.21.14.50.00	Dijelovi neelektričnih peći i pećnica za industriju ili laboratorije	t	117	19	-	6	142	37	
28.21.14.70.00	Dijelovi električnih indukcijjskih, laboratorijskih ili dielektričnih peći i pećnica te dijelovi opreme za grijanje	t	-	-	-	-	-	38	

Od toga za vlastiti račun Of which on own account						Unit of mesure	NIPUM codes	NIPUM heading
I. – III.	IV. – VI.	VII. – IX.	X. – XII.	I. – XII.				
1	-	-	-	-	-	t	28.13.13.80.00	Positive displacement pumps, rotary (including peristaltic, rotary lobe and helical rotor pumps) (excluding hydraulic units, gear pumps, vane pumps, screw pumps)
2	-	-	-	-	-	p/st		
3	-	-	-	-	-	t	28.13.14.51.00	Centrifugal pumps with a discharge outlet diameter > 15 mm, single-stage with a single entry impeller, close coupled
4	-	-	-	-	-	p/st		
5	-	-	-	-	-	t	28.13.14.60.00	Centrifugal pumps with a discharge outlet diameter > 15 mm, multi-stage (including self-priming)
6	-	-	-	-	-	p/st		
7	29	26	14	36	105	t	28.13.14.80.00	Other liquid pumps, liquid elevators
8	82	52	56	45	235	p/st		
9	-	-	-	-	-	t	28.13.25.30.00	Turbo-compressors, single stage
10	-	-	-	-	-	p/st		
11	-	-	-	-	-	t	28.13.27.30.00	Rotary displacement compressors, single-shaft
12	65	59	74	72	270	p/st		
13	14	3	2	1	20	t	28.13.31.00.00	Parts of pumps for liquids and for liquid elevators
14	93	96	109	67	365	t	28.14	Manufacture of other taps and valves
15	3	4	3	2	12	t	28.14.11.20.00	Pressure-reducing valves of cast iron or steel, for pipes, boiler shells, tanks, vats and the like (excluding those combined with lubricators or filters)
16	2	1	-	-	3	t	28.14.11.40.00	Pressure-reducing valves for pipes, boiler shells, tanks, vats and the like (excluding of cast iron or steel, those combined with filters or lubricators)
17	24	2	3	3	32	t	28.14.11.60.00	Check valves for pipes, boiler shells, tanks, vats and the like
18	49	129	94	127	399	t	28.14.12.35.00	Taps, cocks and valves for sinks, wash basins, bidets, water cisterns etc. excluding valves for pressure-reducing/oleohydraulic transmissions, check, safety, relief and mixing valves
19	-	-	-	-	-	t	28.14.13.15.00	Process control valves for pipes, boiler shells, tanks etc. excluding valves for pressure-reducing or oleohydraulic/pneumatic power transmissions, check, safety/relief valves, temp. regulators
20	35	24	24	27	110	t	28.14.13.35.00	Other gate valves, of steel
21	261	268	265	243	1 037	t	28.14.13.73.00	Ball and plug valves
22	-	-	-	-	-	t	28.14.13.80.00	Other appliances
23	7	7	15	9	38	t	28.14.20.00.00	Parts for taps, cocks, valves and similar appliances for pipes, boiler shells, tanks, vats and the like (including for pressure reducing-valves and thermostatically controlled valves)
24	3	3	7	7	20	t	28.15	Manufacture of bearings, gears, gearing and driving elements
25	1	1	2	1	5	kg	28.15.10.30.00	Ball bearings
26	3	3	3	3	12	t	28.15.21.50.00	Iron or steel roller chain (excluding of a kind used for cycles or motor-cycles)
27	1	1	1	1	4	t	28.15.22.30.00	Cranks and crankshafts
28	-	1	-	-	1	t	28.15.22.50.00	Cardan shafts
29	78	83	87	78	326	t	28.15.23.50.00	Bearing housings not incorporating ball or roller bearings, plain shaft bearings
30	1 488	1 605	1 719	1 831	6 643	t	28.15.24.33.00	Gear boxes ..., bevel and bevel/spur and helical gear boxes
31	1	1	-	-	2	t	28.15.24.40.00	Other gear boxes
32	3	3	3	3	12	t	28.15.24.75.00	Other transmission elements (excluding gears and gearing, ball or roller screws, gearboxes and other speed changers)
33	3	3	3	2	11	t	28.15.26.00.00	Clutches and shaft couplings (including universal joints)
34	-	-	-	-	-	t	28.15.31.30.00	Balls, needles and rollers for ball or roller bearings
35	-	4	-	-	4	'000 eff. hrs	28.15.99.00.00	Sub-contracted operations as part of manufacturing of bearings, gears, gearing and driving elements
36	-	4	5	-	9	t	28.2	Manufacture of other general-purpose machinery
37	117	19	-	6	142	t	28.21	Manufacture of ovens, furnaces and furnace burners
38	-	-	-	-	-	t	28.21.12.70.00	Industrial or laboratory furnaces and ovens, non-electric, including incinerators (excluding those for the roasting, melting or other heat treatment of ores, pyrites or metals, bakery ovens, drying ovens and ovens for cracking operations)
						t	28.21.13.51.00	Resistance heated industrial or laboratory furnaces and ovens (excluding bakery and biscuit ovens)
						t	28.21.14.30.00	Parts for furnace burners for liquid fuel, for pulverised solid fuel or for gas, for mechanical stokers, mechanical grates, mechanical ash discharges and similar appliances
						t	28.21.14.50.00	Parts for non-electric industrial or laboratory furnaces and ovens
						t	28.21.14.70.00	Parts for industrial or laboratory electric, induction or dielectric furnaces and ovens or heating equipment

4.1. UKUPNA INDUSTRIJSKA PROIZVODNJA PO TROMJESEČJIMA U 2020., ZA VLASTITI RAČUN I PREMA UGOVORU S NARUČITELJEM
TOTAL INDUSTRIAL PRODUCTION, ON OWN ACCOUNT AND UNDER CONTRACT WITH PRINCIPAL, BY QUARTERS, 2020

(nastavak)
 (continued)

Šifra NIPUM-a	Naziv NIPUM-a	Mjerna jedinica	Ukupna proizvodnja u 2020. (za vlastiti račun i prema ugovoru za naručiteljem) Total production in 2020 (on own account and under contract with principal)					
			I. – III.	IV. – VI.	VII. – IX.	X. – XII.	I. – XII.	
28.22	Proizvodnja uređaja za dizanje i prenošenje							
28.22.11.30.00	Koluturi i dizalice-koluturnici pokretane elektromotorom (isključujući one koje se koriste za dizanje vozila)	t	22	6	8	25	61	1
		kom.	20	15	22	33	90	2
28.22.12.00.01	Višla i pomorska višla pokretana elektromotorom ili s klipnim motorom na unutrašnje izgaranje (isključuje ona za dizanje vozila)	t	88	152	133	184	557	3
		kom.	72	97	97	125	391	4
28.22.12.00.02	Višla i pomorska višla (isključuje ona za dizanje vozila ili pokretana s klipnim motorom na unutrašnje izgaranje), ostala	t	-	-	-	3	3	5
		kom.	-	-	-	3	3	6
28.22.13.50.00	Hidraulične dizalice za teški teret i hidraulične dizalice za vozila (isključujući one koje se koriste u garažama)	t	-	-	-	-	-	7
		kom.	-	-	-	-	-	8
28.22.14.33.00	Portalne pokretne dizalice na kotačima i jahače prihvatne dizalice	t	-	28	-	-	28	9
		kom.	-	1	-	-	1	10
28.22.14.35.00	Pretovarni kranovi, kranovi na postolju i mosni kranovi	t	20	1	1	-	22	11
		kom.	1	1	2	-	4	12
28.22.14.40.00	Toranski kranovi i portalni ili podest-konzolni kranovi	t	-	-	-	-	-	13
		kom.	-	-	-	-	-	14
28.22.14.50.00	Samohodna dižuća prijenosna oprema one vrste koja je tako montirana da se kreće po šinama, a koristi se na gradilištima zgrada, kamenolomima i slično	t	-	-	-	-	-	15
		kom.	-	-	-	-	-	16
28.22.15.50.00	Viličari i ostala radna kolica opskrbljena opremom za dizanje ili rukovanje (isključujući samohodne viličare)	t	-	-	-	-	-	17
		kom.	-	-	-	-	-	18
28.22.15.70.00	Samokretna radna kolica, bez uređaja za dizanje ili rukovanje, što se upotrebljavaju u tvornicama, skladištima, lukama ili zračnim lukama za prijevoz robe na kratkim udaljenostima; vučna vozila što se upotrebljavaju na peronima željezničkih kolodvora	t	2	12	-	-	14	19
28.22.17.95.00	Elevatori i konvejeri koji rade kontinuirano, za prijenos robe ili materijala (isključujući pneumatske elevatore i konvejere specijalno dizajnirane za uporabu u rudnicima s vjedrima, remenskog prijenosa, s valjcima)	t	107	69	94	101	371	20
		kom.	50	34	59	61	204	21
28.22.18.40.00	Uređaji za dizanje, prenošenje, utovar i istovar, d. n.	t	6	-	2	5	13	22
		kom.	45	24	35	17	121	23
28.22.18.60.00	Uređaji za skladištenje i pohranu	t	7	6	6	7	26	24
		kom.	14	11	16	20	61	25
28.22.19.30.00	Dijelovi uređaja iz CT-a 8425, 8427 i 8428 (isključujući za osobna i teretna dizala, vjedrična dizala i pokretne stepenice)	t	-	-	-	-	-	26
28.22.19.50.00	Dijelovi za osobna i teretna dizala, vjedrična dizala i pokretne stepenice	t	1	-	-	-	1	27
28.22.19.70.00	Dijelovi samohodnih radnih kolica, bez uređaja za dizanje ili rukovanje, što se upotrebljavaju u tvornicama, skladištima, lukama ili zračnim lukama za prijevoz robe na kratkim udaljenostima; uključujući vučna vozila što se upotrebljavaju na peronima željezničkih kolodvora, d. n.	t	77	133	94	172	476	28
28.23	Proizvodnja uredskih strojeva i opreme (osim proizvodnje računala i periferne opreme)							
28.23.10.00.00	Računovodstveni strojevi i slični strojevi s ugrađenim uređajem za računanje. Ova potkategorija obuhvaća pisane strojeve i strojeve za obradu teksta, elektroničke strojeve za računanje te džepne strojeve za pohranu, reprodukciju i prikaz podataka s računskim funkcijama, registarske blagajne, strojeve za naplatu poštarine, strojeve za izdavanje karata i slične strojeve, s ugrađenim uređajem za računanje	kg	100	-	102	200	402	29
		kom.	91	-	91	182	364	30
28.23.21.10.00	Fotokopirni aparati s ugrađenim optičkim sustavom, kontaktni i termički kopirni aparati; uredski strojevi za ofset tisak na papiru u arcima veličine <= 22 x 36 cm i ostali uredski strojevi, uključujući diktafone, koji ne mogu raditi bez vanjskog izvora energije	t	-	-	-	-	-	31
		kom.	-	-	-	-	-	32
28.25	Proizvodnja rashladne i ventilacijske opreme, osim za kućanstvo							
28.25.11.30.00	Izmjenjivači topline	t	1	14	46	7	68	33
		kom.	98	43	132	114	387	34
28.25.12.50.00	Uređaji za klimatizaciju s rashladnom jedinicom (isključujući one koji se upotrebljavaju u motornim vozilima, kompaktne i razdvojene)	t	644	1 130	1 040	1 678	4 492	35
		kom.	114	186	149	225	674	36

Od toga za vlastiti račun Of which on own account					Unit of mesure	NIPUM codes	NIPUM heading
I. – III.	IV. – VI.	VII. – IX.	X. – XII.	I. – XII.			
1	22	6	8	25	61	t	28.22 28.22.11.30.00 <i>Manufacture of lifting and handling equipment Pulley tackle and hoists powered by an electric motor (excluding of the kind used for raising vehicles)</i>
2	20	15	22	33	90	p/st	
3	88	152	133	184	557	t	28.22.12.00.01 <i>Winches and capstans powered by an electric motor or internal combustion piston engines (excluding those for raising vehicles)</i>
4	72	97	97	125	391	p/st	
5	-	-	-	3	3	t	28.22.12.00.02 <i>Winches and capstans (excluding those for raising vehicles and those powered by an electric motor or an internal combustion piston engine)</i>
6	-	-	-	3	3	p/st	
7	-	-	-	-	-	t	28.22.13.50.00 <i>Hydraulic jacks and hoists for raising vehicles (excluding those for use in garages)</i>
8	-	-	-	-	-	p/st	
9	-	28	-	-	28	t	28.22.14.33.00 <i>Mobile lifting frames on tyres and straddle carriers</i>
10	-	1	-	-	1	p/st	
11	20	1	1	-	22	t	28.22.14.35.00 <i>Transporter cranes, gantry cranes and bridge cranes</i>
12	1	1	2	-	4	p/st	
13	-	-	-	-	-	t	28.22.14.40.00 <i>Tower cranes and portal or pedestal jib cranes</i>
14	-	-	-	-	-	p/st	
15	-	-	-	-	-	t	28.22.14.50.00 <i>Self-propelled lifting equipment, of a kind mounted to run on rails in servicing building sites, quarries and the like</i>
16	-	-	-	-	-	p/st	
17	-	-	-	-	-	t	28.22.15.50.00 <i>Works trucks fitted with lifting or handling equipment (excluding self-propelled trucks)</i>
18	-	-	-	-	-	p/st	
19	2	12	-	-	14	t	28.22.15.70.00 <i>Works trucks, self-propelled, not fitted with lifting or handling equipment, of the type used in factories, warehouses, dock areas or airports for short distance transport of goods; tractors of the type used on railway station platforms</i>
20	107	69	94	101	371	t	28.22.17.95.00 <i>Continuous-action elevators or conveyors for goods or materials (excluding pneumatic elevators or conveyors, those designed for use underground, bucket type, belt type, roller conveyors)</i>
21	50	34	59	61	204	p/st	
22	6	-	2	5	13	t	28.22.18.40.00 <i>Lifting, handling, loading or unloading machinery, n.e.s.</i>
23	45	24	35	17	121	p/st	
24	7	6	6	7	26	t	28.22.18.60.00 <i>Lifting, handling, loading or unloading machinery, n. e. c.</i>
25	14	11	16	20	61	p/st	
26	-	-	-	-	-	t	28.22.19.30.00 <i>Parts of machinery of HS 8425, 8427 and 8428 (excluding lift, skip hoists or escalators)</i>
27	1	-	-	-	1	t	28.22.19.50.00 <i>Parts of lifts, skip hoists or escalators</i>
28	77	133	94	172	476	t	28.22.19.70.00 <i>Parts of self-propelled works trucks, not fitted with lifting or handling equipment, of the type used in factories, warehouses, dock areas or airports for short distance transport of goods, incl. tractors for railways station platforms, n.e.s.</i>
29	100	-	102	200	402	kg	28.23 28.23.10.00.00 <i>Manufacture of office machinery and equipment (except computers and peripheral equipment) Accounting machines and similar machines incorporating a calculating device. This subcategory includes typewriters and word-processing machines, electronic calculators and pocket, size data recording, reproducing and displaying machines with calculating functions, cash registers, postage, franking machines, ticket, issuing machines and similar machines, incorporating a calculating device</i>
30	91	-	91	182	364	p/st	
31	-	-	-	-	-	t	28.23.21.10.00 <i>Photo-copying apparatus incorporating an optical system or of the contact type and thermo-copying apparatus; sheet fed office type offset printing machinery, for sheet size <= 22 x 36 cm and other office machines, including dictaphones, not capable of operating without an external source of power</i>
32	-	-	-	-	-	p/st	
33	1	14	46	7	68	t	28.25 28.25.11.30.00 <i>Manufacture of non-domestic cooling and ventilation equipment Heat exchange units</i>
34	98	43	132	114	387	p/st	
35	644	1 130	1 040	1 678	4 492	t	28.25.12.50.00 <i>Air conditioning machines with refrigeration unit (excluding those used in motor vehicles, self-contained or split-systems machines)</i>
36	114	186	149	225	674	p/st	

4.1. UKUPNA INDUSTRIJSKA PROIZVODNJA PO TROMJESEČJIMA U 2020., ZA VLASTITI RAČUN I PREMA UGOVORU S NARUČITELJEM
TOTAL INDUSTRIAL PRODUCTION, ON OWN ACCOUNT AND UNDER CONTRACT WITH PRINCIPAL, BY QUARTERS, 2020

(nastavak)
(continued)

Šifra NIPUM-a	Naziv NIPUM-a	Mjerna jedinica	Ukupna proizvodnja u 2020. (za vlastiti račun i prema ugovoru za naručiteljem) Total production in 2020 (on own account and under contract with principal)					
			I. – III.	IV. – VI.	VII. – IX.	X. – XII.	I. – XII.	
28.25.12.70.00	Uređaji za klimatizaciju bez ugrađene rashladne jedinice; jedinice središnje postaje za ohlađivanje zraka; kutije i terminali, jedinice konstantnog volumena i ventilatori	t	380	376	458	913	2 127	1
		kom.	65	63	65	146	339	2
28.25.13.60.00	Rashladno pokućstvo s rashladnom jedinicom ili isparivačem (isklj. kombinirani hladnjak-zamrzivač s odvojenim vanjskim vratima, kućne hladnjake, rashladne vitrine i pultove)	t	119	156	189	164	628	3
		kom.	51	49	60	75	235	4
28.25.13.90.00	Ostala oprema za hlađenje ili zamrzavanje	t	385	325	253	226	1 189	5
		kom.	9 685	8 499	6 627	5 896	30 707	6
28.25.14.10.00	Uređaji i aparati za filtriranje ili pročišćavanje zraka (isključujući dovodne filtre za motore s unutarnjim izgaranjem)	t	22	31	28	31	112	7
		kom.	20	36	28	43	127	8
28.25.14.30.00	Strojevi i aparati za filtriranje ili pročišćavanje plinova (osim zraka i isključujući one koji djeluju putem katalitičkog postupka i separatora izotopa)	t	-	-	-	-	-	9
		kom.	-	-	-	-	-	10
28.25.20.30.00	Osovinski/aksijalni ventilatori (isključujući stolne, podne, zidne, prozorske, stropne ili krovne ventilatore opremljene elektromotorom izlazne snage <= 125 W)	t	72	59	58	59	248	11
		kom.	1 282	1 102	1 039	1 016	4 439	12
28.25.20.50.00	Centrifugalni ventilatori (isključujući stolne, podne, zidne, prozorske, stropne ili krovne ventilatore opremljene elektromotorom izlazne snage <= 125 W)	t	-	-	-	-	-	13
		kom.	17	9	12	18	56	14
28.25.30.10.00	Dijelovi uređaja za klimatizaciju (uključujući kondenzatore, apsorbere, izmjenjivače i generatore)	t	402	439	421	475	1 737	15
		kom.	148 783	126 363	162 198	159 532	596 876	16
28.25.30.50.00	Dijelovi rashladne opreme osim za kućanstva (uključujući izmjenjivače i kondenzatore)	t	124	107	72	80	383	17
		kom.	13 091	11 973	6 537	8 673	40 274	18
28.29	Proizvodnja ostalih strojeva za opće namjene, d. n.							
28.29.12.30.00	Strojevi i aparati za filtriranje i pročišćavanje vode	t	29	22	27	23	101	19
		kom.	230	170	205	162	767	20
28.29.12.70.00	Strojevi i aparati za odjeljivanje/pročišćavanje tekućina, isključujući za vodu i pića, centrifuge i centrifugalne sušilice, uljno/naftne filtre za motore s unutarnjim izgaranjem	t	-	-	-	-	-	21
		kom.	212	252	254	307	1 025	22
28.29.22.10.00	Aparati za gašenje požara	t	300	475	325	600	1 700	23
		kom.	30 000	46 000	35 500	115 000	226 500	24
28.29.22.40.00	Ostali mehanički aparati za izbacivanje, raspršivanje i prskanje	t	197	260	217	336	1 010	25
		kom.	39	41	39	56	175	26
28.29.39.40.00	Ostali uređaji za vaganje	t	73	56	97	79	305	27
		kom.	15	22	23	21	81	28
28.29.43.30.00	Automati za prodaju robe, s uređajem za grijanje ili hlađenje	t	-	-	-	-	-	29
		kom.	-	-	-	-	-	30
28.29.43.50.00	Automati za prodaju robe (uključujući aparate za mijenjanje novca; isključujući one s ugrađenim uređajem za grijanje ili hlađenje)	t	-	6	24	55	85	31
		kom.	-	25	18	42	85	32
28.29.82.50.00	Dijelovi aparata i uređaja za filtriranje i pročišćavanje tekućina ili plinova (isključujući za centrifuge i centrifugalne sušilice)	t	16	20	58	26	120	33
28.29.83.15.00	Dijelovi kalandera i ostalih strojeva za valjanje (isključujući valjke za kalandriranje ili za strojeve za valjanje metala ili stakla)	t	-	-	-	-	-	34
28.29.83.40.00	Dijelovi mehaničkih uređaja za izbacivanje, raspršivanje i prskanje tekućina/praha; aparata za gašenje požara, pištolja za štrcanje i sličnih uređaja te strojeva za izbacivanje pare/pijeska	t	337	410	143	38	928	35
28.3	Proizvodnja strojeva za poljoprivredu i šumarstvo							
28.30	Proizvodnja strojeva za poljoprivredu i šumarstvo							
28.30.10.00.00	Traktori, jednoosovinski (motokultivatori)	t	46	43	53	21	163	36
		kom.	1 626	869	779	731	4 005	37
28.30.21.10.00	Traktori snage <= 37 kW, isključujući jednoosovinske traktore, cestovne tegljače za poluprikolice, traktore gusjeničare	t	149	224	63	26	462	38
		kom.	35	39	18	16	108	39
28.30.22.10.00	Traktori snage > 37 kW ali <= 59 kW, isključujući jednoosovinske traktore, cestovne tegljače za poluprikolice, traktore gusjeničare.	t	-	-	-	-	-	40
		kom.	-	-	-	-	-	41
28.30.23.00.00	Traktori snage > 59 kW, isključujući jednoosovinske traktore, cestovne tegljače za poluprikolice, traktore gusjeničare	t	-	-	-	-	-	42
		kom.	-	-	-	-	-	43

	Od toga za vlastiti račun Of which on own account					Unit of mesure	NIPUM codes	NIPUM heading
	I. – III.	IV. – VI.	VII. – IX.	X. – XII.	I. – XII.			
1	380	376	458	913	2 127	t	28.25.12.70.00	Air conditioning machines not containing a refrigeration unit; central station air handling units; vav boxes and terminals, constant volume units and fan coil units
2	65	63	65	146	339	p/st		
3	119	156	189	164	628	t	28.25.13.60.00	Refrigerating furniture with a refrigerating unit or evaporator (excluding combined refrigerator-freezers, with separate external doors, household refrigerators, refrigerated show-cases and counters)
4	51	49	60	75	235	p/st		
5	385	325	253	226	1 189	t	28.25.13.90.00	Other refrigerating or freezing equipment
6	9 685	8 499	6 627	5 896	30 707	p/st		
7	22	31	28	31	112	t	28.25.14.10.00	Machinery and apparatus for filtering or purifying air (excluding intake filters for internal combustion engines)
8	20	36	28	43	127	p/st		
9	-	-	-	-	-	t	28.25.14.30.00	Machinery and apparatus for filtering and purifying gases (other than air and excluding those which operate using a catalytic process, and isotope separators)
10	-	-	-	-	-	p/st		
11	72	59	58	59	248	t	28.25.20.30.00	Axial fans (excluding table, floor, wall, window, ceiling or roof fans with a self-contained electric motor of an output <= 125 W)
12	1 282	1 102	1 039	1 016	4 439	p/st		
13	-	-	-	-	-	t	28.25.20.50.00	Centrifugal fans (excluding table, floor, wall, window, ceiling or roof fans with a self-contained electric motor of an output <= 125 W)
14	17	9	12	18	56	p/st		
15	402	439	421	475	1 737	t	28.25.30.10.00	Parts for air conditioning machines (including condensers, absorbers, evaporators and generators)
16	148 783	126 363	162 198	159 532	596 876	p/st		
17	124	107	72	80	383	t	28.25.30.50.00	Parts for non-domestic refrigerating equipment (including evaporators and condensers)
18	13 091	11 973	6 537	8 673	40 274	p/st	28.29	Manufacture of other general-purpose machinery n.e.c.
19	29	22	27	23	101	t	28.29.12.30.00	Machinery and apparatus for filtering or purifying water
20	230	170	205	162	767	p/st		
21	-	-	-	-	-	t	28.29.12.70.00	Machinery and apparatus for solid-liquid separation/ purification excluding for water and beverages, centrifuges and centrifugal dryers, oil/petrol filters for internal combustion engines
22	212	252	254	307	1 025	p/st		
23	300	475	325	600	1 700	t	28.29.22.10.00	Fire extinguishers
24	30 000	46 000	35 500	115 000	226 500	p/st		
25	197	260	217	336	1 010	t	28.29.22.40.00	Other mechanical appliances for projecting, dispersing or spraying
26	39	41	39	56	175	p/st		
27	73	56	97	79	305	t	28.29.39.40.00	Other weighing machinery
28	15	22	23	21	81	p/st		
29	-	-	-	-	-	t	28.29.43.30.00	Automatic goods-vending machines incorporating heating or refrigerating devices
30	-	-	-	-	-	p/st		
31	-	6	24	55	85	t	28.29.43.50.00	Automatic goods-vending machines (including money-changing machines) (excluding those incorporating heating or refrigerating devices)
32	-	25	18	42	85	p/st		
33	16	20	58	26	120	t	28.29.82.50.00	Parts for filtering and purifying machinery and apparatus, for liquids or gases (excluding for centrifuges and centrifugal dryers)
34	-	-	-	-	-	t	28.29.83.15.00	Parts for calendering or other rolling machines (excluding cylinders, those for calendering or rolling machines for metals or glass)
35	337	410	143	38	928	t	28.29.83.40.00	Parts for mechanical appliances for projecting, dispersing or spraying liquids/powders; fire-extinguishers, spray guns and similar appliances and steam/sand-blasting machines
36	46	43	53	21	163	t	28.3	Manufacture of agricultural and forestry machinery
37	1 626	869	779	731	4 005	p/st	28.30	Manufacture of agricultural and forestry machinery
38	149	224	63	26	462	t	28.30.10.00.00	Pedestrian-controlled tractors
39	35	39	18	16	108	p/st		
40	-	-	-	-	-	t	28.30.21.10.00	Tractors of an engine power <= 37 kW, excluding pedestrian-controlled tractors, road tractors for semi-trailers, track-laying tractors
41	-	-	-	-	-	p/st		
42	-	-	-	-	-	t	28.30.22.10.00	Tractors of an engine power > 37 kW but <= 59 kW, excluding pedestrian-controlled tractors, road tractors for semi-trailers, track-laying tractors
43	-	-	-	-	-	p/st	28.30.23.00.00	Tractors of an engine power > 59 kW, excluding pedestrian-controlled tractors, road tractors for semi-trailers, track-laying tractors

4.1. UKUPNA INDUSTRIJSKA PROIZVODNJA PO TROMJESEČJIMA U 2020., ZA VLASTITI RAČUN I PREMA UGOVORU S NARUČITELJEM
TOTAL INDUSTRIAL PRODUCTION, ON OWN ACCOUNT AND UNDER CONTRACT WITH PRINCIPAL, BY QUARTERS, 2020

(nastavak)
 (continued)

Šifra NIPUM-a	Naziv NIPUM-a	Mjerna jedinica	Ukupna proizvodnja u 2020. (za vlastiti račun i prema ugovoru za naručiteljem) Total production in 2020 (on own account and under contract with principal)					
			I. – III.	IV. – VI.	VII. – IX.	X. – XII.	I. – XII.	
28.30.31.40.00	Plugovi	t	6	3	3	1	13	1
		kom.	7	7	3	2	19	2
28.30.32.10.00	Drljače i kultivatori	t	8	8	1	4	21	3
		kom.	7	14	2	5	28	4
28.30.32.20.00	Tanjurače	t	1	2	2	1	6	5
		kom.	1	2	2	1	6	6
28.30.32.50.00	Motorne roto-kopačice	t	18	15	5	9	47	7
		kom.	60	49	19	30	158	8
28.30.33.00.00	Sijačice, sadilice i rasadivači	t	5	9	-	4	18	9
		kom.	8	16	-	6	30	10
28.30.34.30.00	Rasipači mineralnog ili kemijskog gnojiva za pripremu tla	t	59	20	24	74	177	11
		kom.	996	314	409	1 136	2 855	12
28.30.34.50.00	Rasipači i distributeri stajskog gnojiva (isključujući za mineralna i kemijska gnojiva)	t	-	-	-	-	-	13
		kom.	-	-	-	-	-	14
28.30.39.00.00	Poljoprivredni... šumarski strojevi, d. n.; valjci za travnjake i sportske terene	t	-	3	8	6	17	15
		kom.	-	5	7	9	21	16
28.30.40.30.00	Kosilice za travu, samohodne, s vodoravno rotirajućom oštricom, neelektrične, za travnjake, parkove, golf-igrališta ili sportske terene	t	8	21	4	-	33	17
		kom.	6	16	3	-	25	18
28.30.51.80.09	Kosilice (uključuje i polužne za priključivanje na traktor), d. n., ostale	t	73	111	98	66	348	19
		kom.	170	248	243	161	822	20
28.30.59.15.00	Kombajni za žetvu i vršidbu	t	1 035	510	570	660	2 775	21
		kom.	69	34	38	44	185	22
28.30.59.30.00	Strojevi za vršidbu poljoprivrednih proizvoda (isključujući kombajne za žetvu i vršidbu)	t	3	-	27	-	30	23
		kom.	1	-	9	-	10	24
28.30.60.50.00	Motorne prskalice, za ugradnju ili vuču na traktoru (isključujući uređaje za navodnjavanje)	t	7	8	3	3	21	25
		kom.	45	52	10	8	115	26
28.30.82.00.00	Strojevi za mužnju mlijeka	t	-	-	-	-	-	27
		kom.	-	-	-	-	-	28
28.30.83.00.00	Strojevi za pripremu krme	t	-	-	-	-	-	29
		kom.	-	-	-	-	-	30
28.30.86.30.00	Strojevi za šumarstvo	t	22	11	8	10	51	31
		kom.	48	31	12	33	124	32
28.30.91.00.00	Dijelovi strojeva i aparata iz CT-a 8433	t	131	47	80	120	378	33
28.30.92.00.00	Dijelovi strojeva za poljoprivredu, vrtlarstvo i šumarstvo, za pripremu i obradu zemlje	t	1 512	1 448	1 544	1 595	6 099	34
28.4	Proizvodnja strojeva za obradu metala i alatnih strojeva							
28.41	Proizvodnja strojeva za obradu metala							
28.41.11.60.00	Strojevi za rezanje mlazom vode	t	-	-	-	-	-	35
		kom.	-	-	-	-	-	36
28.41.12.50.00	Strojevi izrađeni na načelu standardnih jedinica (s jednom stanicom), za obradu metala	t	52	12	-	-	64	37
		kom.	7	6	-	-	13	38
28.41.22.17.00	Numerički upravljane glodalice s pregibom za obradu metala (isključujući bušilice-glodalice)	t	-	-	-	-	-	39
		kom.	-	11	-	-	11	40
28.41.22.20.00	Numerički upravljane glodalice i alatne glodalice za obradu metala (uključujući plano-glodalice) (isključujući bušilice-glodalice, konzolne glodalice)	t	22	34	36	36	128	41
		kom.	12	17	18	18	65	42
28.41.22.33.00	Strojevi sa slobodnim tipom rada za obradu metala bušenjem, narezivanjem ili tapkanjem	t	-	-	-	-	-	43
		kom.	-	-	-	-	-	44
28.41.23.00.00	Alatni strojevi za čišćenje, oštrenje, brušenje ili drukčiju završnu obradu metala	t	2	1	4	3	10	45
		kom.	10	4	7	5	26	46
28.41.31.20.00	Numerički upravljani strojevi za savijanje, namotavanje, ravnanje ili izgladivanje plosnatih metalnih proizvoda (uključujući preše)	t	39	3	7	9	58	47
		kom.	4	6	3	3	16	48
28.41.40.50.00	Dijelovi i oprema za alatne strojeve za obradu metala (isključujući držače alata i samootvarajuće glave za narezivanje navoja, podione glave i druge posebne dodatne uređaje za alatne strojeve)	t	7	9	9	8	33	49

Od toga za vlastiti račun Of which on own account						Unit of mesure	NIPUM codes	NIPUM heading
I. – III.	IV. – VI.	VII. – IX.	X. – XII.	I. – XII.				
1	6	3	3	1	13	t	28.30.31.40.00	Ploughs
2	7	7	3	2	19	p/st		
3	8	8	1	4	21	t	28.30.32.10.00	Scarifiers and cultivators
4	7	14	2	5	28	p/st		
5	1	2	2	1	6	t	28.30.32.20.00	Disc harrows
6	1	2	2	1	6	p/st		
7	18	15	5	9	47	t	28.30.32.50.00	Rotovators
8	60	49	19	30	158	p/st		
9	5	9	-	4	18	t	28.30.33.00.00	Seeders, planters and transplanters
10	8	16	-	6	30	p/st		
11	59	20	24	74	177	t	28.30.34.30.00	Distributors for mineral or chemical fertiliser for soil preparation
12	996	314	409	1 136	2 855	p/st		
13	-	-	-	-	-	t	28.30.34.50.00	Manure spreaders and fertiliser distributors (excluding for mineral or chemical fertilisers)
14	-	-	-	-	-	p/st		
15	-	3	8	6	17	t	28.30.39.00.00	Agricultural... forestry machinery, n.e.c.; lawn or sports-ground rollers
16	-	5	7	9	21	p/st		
17	8	21	4	-	33	t	28.30.40.30.00	Mowers for lawns, parks or sports grounds, powered non-electrically, with the cutting device rotating in a horizontal plane
18	6	16	3	-	25	p/st		
19	73	111	98	66	348	t	28.30.51.80.09	Mowers (including cutter bars for tractor mounting), n. e. c., other
20	170	248	243	161	822	p/st		
21	1 035	510	570	660	2 775	t	28.30.59.15.00	Combine harvester-threshers
22	69	34	38	44	185	p/st		
23	3	-	27	-	30	t	28.30.59.30.00	Agricultural threshing machinery (excluding combine harvester-threshers)
24	1	-	9	-	10	p/st		
25	7	8	3	3	21	t	28.30.60.50.00	Sprayers and powder distributors designed to be mounted on or drawn by agricultural tractors (excluding watering appliances)
26	45	52	10	8	115	p/st		
27	-	-	-	-	-	t	28.30.82.00.00	Milking machines
28	-	-	-	-	-	p/st		
29	-	-	-	-	-	t	28.30.83.00.00	Machinery for preparing animal feedstuffs
30	-	-	-	-	-	p/st		
31	22	11	8	10	51	t	28.30.86.30.00	Forestry machinery
32	48	31	12	33	124	p/st		
33	131	47	80	120	378	t	28.30.91.00.00	Parts of machinery and apparatus of HS 8433
34	1 512	1 448	1 544	1 595	6 099	t	28.30.92.00.00	Parts of agricultural, horticultural or forestry machinery for soil preparation or cultivation
							28.4	Manufacture of metal forming machinery and machine tools
							28.41	Manufacture of metal forming machinery
35	-	-	-	-	-	t	28.41.11.60.00	Water-jet cutting machines
36	-	-	-	-	-	p/st		
37	52	12	-	-	64	t	28.41.12.50.00	Unit construction machines (single station) for working metal
38	7	6	-	-	13	p/st		
39	-	-	-	-	-	t	28.41.22.17.00	Numerically controlled knee-type milling machines for working metal (excluding boring-milling machines)
40	-	-	-	-	-	p/st		
41	-	-	-	-	-	t	28.41.22.20.00	Numerically controlled milling machines and tool-milling machines for working metal (including plano-milling machines) (excluding boring-milling machines, knee-type)
42	-	-	-	-	-	p/st		
43	-	-	-	-	-	t	28.41.22.33.00	Way-type unit heads for working metal by drilling, boring, milling, threading or tapping
44	-	-	-	-	-	p/st		
45	2	1	4	3	10	t	28.41.23.00.00	Numerically controlled flat-surface grinding machines for working metal, in which the positioning in any one axis can be set up to a minimum accuracy of 0,01 mm
46	10	4	7	5	26	p/st		
47	39	3	7	9	58	t	28.41.31.20.00	Numerically controlled bending, folding, straightening or flattening machines for working flat metal products (including presses)
48	4	6	3	3	16	p/st		
49	7	9	9	8	33	t	28.41.40.50.00	Parts and accessories for metal forming machine-tools (excluding tool holders and self-opening dieheads, work holders, dividing heads and other special attachments for machine-tools)

4.1. UKUPNA INDUSTRIJSKA PROIZVODNJA PO TROMJESEČJIMA U 2020., ZA VLASTITI RAČUN I PREMA UGOVORU S NARUČITELJEM
TOTAL INDUSTRIAL PRODUCTION, ON OWN ACCOUNT AND UNDER CONTRACT WITH PRINCIPAL, BY QUARTERS, 2020

(nastavak)
(continued)

Šifra NIPUM-a	Naziv NIPUM-a	Mjerna jedinica	Ukupna proizvodnja u 2020. (za vlastiti račun i prema ugovoru za naručiteljem) Total production in 2020 (on own account and under contract with principal)					
			I. – III.	IV. – VI.	VII. – IX.	X. – XII.	I. – XII.	
28.49	Proizvodnja ostalih alatnih strojeva							
28.49.11.30.00	Strojne pile za obradu kamena, keramike, betona, azbestnog cementa ili sličnih mineralnih materijala ili za hladnu obradu stakla	t	-	3	-	-	3	1
		kom.	-	2	-	-	2	2
28.49.11.50.00	Strojevi za brušenje ili poliranje kamena, keramike, betona, azbestnog cementa ili sličnih mineralnih materijala ili za hladnu obradu stakla	t	-	9	3	5	17	3
		kom.	-	10	5	5	20	4
28.49.12.40.00	Obradni centri za obradu materijala osim metala (ili konkretno za obradu drva, pluta, kosti, tvrde gume, tvrde plastike i sličnih tvrdih materijala osim metala)	t	3	-	-	-	3	5
		kom.	4	-	-	-	4	6
28.49.12.90.00	Alatni strojevi za obradu drva, pluta, kosti, tvrde gume, tvrde plastike ili sličnih tvrdih materijala, d. n.	t	17	11	5	120	153	7
		kom.	2	2	4	3	11	8
28.49.13.10.00	Numerički upravljani strojevi za bušenje za obradu metala (isključujući strojeve sa slobodnim tipom rada)	t	-	-	-	-	-	9
		kom.	-	-	-	-	-	10
28.49.21.50.00	Držači alata, d. n.	kg	48 610	23 500	29 500	32 800	134 410	11
28.49.22.70.00	Držači izradaka za alatne strojeve i ručne alate (isključujući specijalne naprave za pojedine izratke i komponente standardnih za tokarilice)	t	-	-	-	-	-	12
28.49.23.50.00	Podione glave i drugi posebni dodatni uređaji za alatne strojeve d. n.	kg	3	3	3	3	12	13
28.49.24.90.00	Dijelovi i pribor za alatne strojeve za obradu drva, pluta, kosti, tvrde gume i sličnih tvrdih materijala, ostali	t	84	63	64	64	275	14
28.9	Proizvodnja ostalih strojeva za posebne namjene							
28.92	Proizvodnja strojeva za rudnike, kamenolome i građevinarstvo							
28.92.30.30.00	Snježni plugovi i puhalice za snijeg	t	36	18	20	141	215	15
		kom.	48	22	27	165	262	16
28.92.30.90.00	Strojevi za javne radove, građevinarstvo ili slično	t	131	74	305	410	920	17
		kom.	73	35	158	212	478	18
28.92.40.50.00	Miješalice za beton ili žbuku	t	269	253	354	462	1 338	19
		kom.	6 156	5 270	7 300	9 128	27 854	20
28.92.61.30.00	Dijelovi strojeva za bušenje ili duboko bušenje	t	110	109	110	113	442	21
28.92.61.50.00	Dijelovi strojeva za premještanje zemlje, brodskih dizala, dizala, pomičnih dizala, uključujući kablice, lopatice, grablje, drške, lopate (sve tipove opreme za izgradnju), za strojeve za bušenje ili dubinsko bušenje	t	1 411	1 277	1 086	1 128	4 902	22
28.92.61.90.00	Dijelovi strojeva za bušenje, iskopavanje, poravnavanje, dijelovi kрана, d. n.	t	528	491	348	273	1 640	23
28.92.62.00.00	Dijelovi strojeva iz CT-a 8474	t	540	463	247	493	1 743	24
28.93	Proizvodnja strojeva za industriju hrane, pića i duhana							
28.93.13.00.00	Strojevi za mljevenje i obradu žitarica ili sušenoga mahunastog povrća (isključujući strojeve za farmu)	t	-	9	11	7	27	25
		kom.	-	3	2	3	8	26
28.93.14.00.00	Preše, strojevi za gnječenje i slični strojevi za proizvodnju vina, jabukovače, voćnih sokova ili sličnih napitaka	t	-	-	-	-	-	27
		kom.	-	-	-	-	-	28
28.93.15.80.00	Aparati za kuhanje i grijanje hrane, osim za kućanstva (isključujući neelektrične tunel-pekararske peći, neelektrične pekararske peći, neelektrične aparate za cijedenje)	t	5	3	3	3	14	29
		kom.	231	168	205	190	794	30
28.93.17.80.00	Strojevi i uređaji za ekstrakciju ili pripremu životinjskih ili biljnih ulja ili masti	t	13	36	107	313	469	31
		kom.	1	3	6	18	28	32
28.93.32.00.00	Dijelovi strojeva iz CT-a 8438	t	71	131	107	103	412	33
28.93.34.00.00	Dijelovi strojeva iz CT-a 8437	t	9	13	17	11	50	34
28.94	Proizvodnja strojeva za industriju tekstila, odjeće i kože							
28.94.21.30.00	Strojevi za glačanje i prešanje tekstila (uključujući preše za učvršćivanje; isključujući strojeve za izgladivanje)	t	-	4	6	-	10	35
		kom.	-	15	7	-	22	36
28.94.52.10.00	Dijelovi perilica za rublje za kućanstvo ili praonice (uključujući strojeve koji su ujedno i sušilice)	t	3	17	22	8	50	37
28.94.52.20.00	Dijelovi strojeva iz CT-a 8451	t	16	10	14	13	53	38

Od toga za vlastiti račun Of which on own account					Unit of mesure	NIPUM codes	NIPUM heading	
I. – III.	IV. – VI.	VII. – IX.	X. – XII.	I. – XII.				
1	-	3	-	-	3	t	28.49 28.49.11.30.00	Manufacture of other machine tools Sawing machines for working stone, ceramics, concrete, asbestos-cement or like mineral materials or for cold working glass
2	-	2	-	-	2	p/st		
3	-	9	3	5	17	t	28.49.11.50.00	Grinding or polishing machines for working stone, ceramics, concrete, asbestos-cement or like mineral materials or for cold working glass
4	-	10	5	5	20	p/st		
5	3	-	-	-	3	t	28.49.12.40.00	Machining centres for working materials other than metal (or specify for working wood, cork, bone, hard rubber, hard plastics or similar hard materials other than metal)
6	4	-	-	-	4	p/st		
7	17	11	5	120	153	t	28.49.12.90.00	Machine tools for working wood, cork, bone, hard rubber, hard plastics or similar hard materials, n.e.c
8	2	2	4	3	11	p/st		
9	-	-	-	-	-	t	28.49.13.10.00	Drilling machines for working metal, numerically controlled (excl. way-type unit head machines)
10	-	-	-	-	-	p/st		
11	48 610	23 500	29 500	32 800	134 410	kg	28.49.21.50.00	Tool holders, n.e.c.
12	-	-	-	-	-	t	28.49.22.70.00	Work holders for machine-tools and hand tools (excluding jigs and fixtures for specific applications, and sets of standard jig and fixture components, those for lathes)
13	3	3	3	3	12	kg	28.49.23.50.00	Dividing heads and other special attachments for machine-tools n.e.s.
14	84	63	64	64	275	t	28.49.24.90.00	Parts and accessories of machine tools for working wood, cork, stone, hard rubber and similar hard materials, other
							28.9	Manufacture of other special-purpose machinery
							28.92	Manufacture of machinery for mining, quarrying and construction
15	36	18	20	141	215	t	28.92.30.30.00	Snow-ploughs and snow-blowers
16	48	22	27	165	262	p/st		
17	131	74	305	410	920	t	28.92.30.90.00	Machinery for public works, building or the like, n.e.s.
18	73	35	158	212	478	p/st		
19	269	253	354	462	1 338	t	28.92.40.50.00	Concrete or mortar mixers
20	6 156	5 270	7 300	9 128	27 854	p/st		
21	110	109	110	113	442	t	28.92.61.30.00	Parts for boring or sinking machinery
22	1 411	1 277	1 086	1 128	4 902	t	28.92.61.50.00	Parts for earthmoving equipment, ships' derricks, cranes, mobile lifting frames excluding buckets, shovels, grabs, grips, blades (all types of construction equipment), for boring/sinking machinery
23	528	491	348	273	1 640	t	28.92.61.90.00	Parts for boring or sinking or excavating machinery; parts of cranes, n. e. c.
24	540	463	247	493	1 743	t	28.92.62.00.00	Parts of machinery of HS 8474
							28.93	Manufacture of machinery for food, beverage and tobacco processing
25	-	9	11	7	27	t	28.93.13.00.00	Machinery used in the milling industry or for the working of cereals or dried leguminous vegetables (excluding)
26	-	3	2	3	8	p/st		
27	-	-	-	-	-	t	28.93.14.00.00	Preše, strojevi za gnječenje i slični strojevi za proizvodnju vina, jabukovače, voćnih sokova ili sličnih napitaka
28	-	-	-	-	-	p/st		
29	5	3	3	3	14	t	28.93.15.80.00	Non-domestic equipment for cooking or heating food (excluding non-electric tunnel ovens, non-electric bakery ovens, non-electric percolators)
30	231	168	205	190	794	p/st		
31	13	36	107	313	469	t	28.93.17.80.00	Machinery for the extraction or preparation of animal or fixed vegetable fats or oils
32	1	3	6	18	28	p/st		
33	71	131	107	103	412	t	28.93.32.00.00	Parts of machinery of HS 8438
34	9	13	17	11	50	t	28.93.34.00.00	Parts of machinery of HS 8437
							28.94	Manufacture of machinery for textile, apparel and leather production
35	-	4	6	-	10	t	28.94.21.30.00	Ironing machines and presses (including fusing presses; excluding calendaring machines)
36	-	15	7	-	22	p/st		
37	3	17	22	8	50	t	28.94.52.10.00	Parts for household or laundry-type washing machines (including for those that both wash and dry)
38	16	10	14	13	53	t	28.94.52.20.00	Parts of machines of HS 8451

4.1. UKUPNA INDUSTRIJSKA PROIZVODNJA PO TROMJESEČJIMA U 2020., ZA VLASTITI RAČUN I PREMA UGOVORU S NARUČITELJEM
TOTAL INDUSTRIAL PRODUCTION, ON OWN ACCOUNT AND UNDER CONTRACT WITH PRINCIPAL, BY QUARTERS, 2020

(nastavak)
(continued)

Šifra NIPUM-a	Naziv NIPUM-a	Mjerna jedinica	Ukupna proizvodnja u 2020. (za vlastiti račun i prema ugovoru za naručiteljem) Total production in 2020 (on own account and under contract with principal)					
			I. – III.	IV. – VI.	VII. – IX.	X. – XII.	I. – XII.	
28.96	Proizvodnja strojeva za plastiku i gumu							
28.96.10.60.00	Strojevi za kalupljenje ili protektiranje vanjskih pneumatskih guma ili drugačije oblikovanje unutarnjih guma (zračnice) ili plastike	t	221	14	131	209	575	1
		kom.	56	6	29	52	143	3
28.96.10.73.00	Ostale preše za kalupljenje ili oblikovanje gume ili plastike itd., d. n.	t	729	614	828	639	2 810	4
		kom.	34	24	32	29	119	5
28.96.20.00.00	Dijelovi strojeva za izradu gume i plastike ili za proizvodnju gumenih ili plastičnih proizvoda (isključujući kalupe)	t	8	3	-	-	11	6
28.96.99.00.00	Podugovarateljski poslovi kao dio proizvodnje strojeva za plastiku i gumu	tis. ef. sati	38	30	28	31	127	7
28.99	Proizvodnja ostalih strojeva za posebne namjene, d. n.							
28.99.39.35.00	Višenamjenski industrijski roboti (osim robota konstruiranih za izvršavanje posebnih funkcija (npr. podizanje, rukovanje, utovar ili istovar)	t	4	3	4	3	14	8
		kom.	4	3	4	3	14	9
28.99.39.56.00	Ostali strojevi i mehanički uređaji iz CT-a 84, d. n.	t	44	4	4	133	185	10
		kom.	20	5	1	57	83	11
28.99.40.00.00	Dijelovi tiskarskih i knjigoveških strojeva	t	29	21	24	24	98	12
28.99.51.00.00	Dijelovi i pribor strojeva i aparata koji se koriste isključivo ili uglavnom za a) proizvodnju poluvodičkih ingota ili poluvodičkih pločica, poluvodičkih uređaja, elektroničkih integriranih krugova i ravnih pokaznika, b) proizvodnju ili popravak maski i mrežica, c) sastavljanje poluvodičkih elemenata ili elektroničkih integriranih krugova i d) podizanje, rukovanje, utovar ili istovar ingota, pločica, poluvodičkih uređaja, elektroničkih integriranih krugova i ravnih pokaznika	t	8	3	7	5	23	13
28.99.52.30.00	Dijelovi strojeva za sastavljanje električnih/elektronskih žarulja/cijevi/balona/žarulja-bljeskalica u staklenim omotačima za proizvodnju/toplu obradu stakla/staklenih proizvoda (isključujući kalupe za izradu stakla)	t	39	35	15	11	100	14
28.99.52.80.00	Dijelovi strojeva iz CT-a 8479	t	235	223	281	428	1 167	15
28.99.52.90.00	Dijelovi ostalih strojeva za posebne namjene, d. n.	t	673	512	432	471	2 088	16
28.99.99.00.00	Podugovarateljski poslovi kao dio proizvodnje ostalih strojeva za posebne namjene, d. n.	tis. ef. sati	61	75	70	60	266	17
29	Proizvodnja motornih vozila, prikolica i poluprikolica							
29.1	Proizvodnja motornih vozila							
29.10	Proizvodnja motornih vozila							
29.10.24.50.00	Motorna vozila isključivo s električnim motorom kao pogonskim motorom	t	-	-	-	2	2	18
		kom.	-	-	-	1	1	19
29.10.30.00.00	Motorna vozila za prijevoz >= 10 osoba	t	-	-	-	-	-	20
		kom.	-	-	-	-	-	21
29.10.44.00.00	Šasije s ugrađenim motorima za traktore, motorne automobile i druga motorna vozila uglavnom za prijevoz osoba, terenska vozila i vozila posebne namjene (uključujući trkače automobile)	t	-	-	-	-	-	22
		kom.	-	-	-	-	-	23
29.10.59.30.00	Vatrogasna vozila	t	214	304	575	281	1 374	24
		kom.	15	24	107	29	175	25
29.10.59.90.00	Ostala motorna vozila za posebne namjene, d. n.	t	32	31	38	17	118	26
		kom.	11	11	13	6	41	27
29.2	Proizvodnja karoserija za motorna vozila, prikolica i poluprikolica							
29.20	Proizvodnja karoserija za motorna vozila, prikolica i poluprikolica							
29.20.10.50.00	Karoserije za teretna vozila, kombi, autobuse, samoistovarivače i motorna vozila posebne namjene (uključujući potpuno opremljene i nedovršene karoserije, vozila za transport >= 10 osoba)	t	9	45	32	18	104	28
		kom.	5	21	17	9	52	29
29.20.21.00.00	Kontejneri posebno konstruirani za jedan ili više načina prijevoza (uključujući kontejnere za prijevoz tekućina i plinova)	t	-	-	-	-	-	30
		kom.	-	-	-	-	-	31
29.20.23.00.00	Ostale prikolice i poluprikolice	t	188	245	337	289	1 059	32
		kom.	122	117	127	123	489	33
29.20.30.30.00	Šasije za prikolice, poluprikolice i druga nesamokretna vozila	t	381	252	165	136	934	34
29.20.30.90.00	Ostali dijelovi za prikolice, poluprikolice i druga nesamokretna vozila (isključujući šasije, karoserije, osovine)	t	3	3	3	3	12	35
29.20.40.00.00	Usluge prepravljivanja, sastavljanja, opremanja i radova na karoseriji za motorna vozila	ef. sati	17 431	14 357	14 011	17 354	63 153	36

Od toga za vlastiti račun Of which on own account					Unit of mesure	NIPUM codes	NIPUM heading	
I. – III.	IV. – VI.	VII. – IX.	X. – XII.	I. – XII.				
1	221	14	131	209	575	t	28.96 28.96.10.60.00	Manufacture of plastics and rubber machinery Machinery for moulding or retreading pneumatic tyres or for moulding or otherwise forming inner tubes of rubber or plastics
3	56	6	29	52	143	p/st		
4	729	614	828	639	2 810	t	28.96.10.73.00	Other presses for moulding or forming rubber or plastics, etc., n.e.c.
5	34	24	32	29	119	p/st		
6	8	3	-	-	11	t	28.96.20.00.00	Parts for machinery for working rubber or plastics or for manufacturing rubber or plastic products (excluding moulding tools)
7	38	30	28	31	127	'000 eff. hrs	28.96.99.00.00	Sub-contracted operations as part of manufacturing of plastics and rubber machinery
8	4	3	4	3	14	t	28.99 28.99.39.35.00	Manufacture of other special-purpose machinery n.e.c. Industrial robots for multiple uses (excluding robots designed to perform a specific function (e.g. lifting, handling, loading or unloading))
9	4	3	4	3	14	p/st		
10	44	4	4	133	185	t	28.99.39.56.00	Other machines and mechanical appliances of HS 84, n.e.c.
11	20	5	1	57	83	p/st		
12	22	18	20	18	78	t	28.99.40.00.00	Parts of printing and book-binding machinery
13	8	3	7	5	23	t	28.99.51.00.00	Parts and accessories of machines and apparatus used solely or principally for (a) the manufacture of semiconductor boules or wafers, semiconductor devices, electronic integrated circuits or flat panel displays, (b) the manufacture or repair of masks and reticles, (c) assembling semiconductor devices or electronic integrated circuits, and (d) lifting, handling, loading or unloading of boules, wafers, semiconductor devices, electronic integrated circuits and flat panel displays
14	24	19	10	8	61	t	28.99.52.30.00	Parts for machines for assembling electric/electronic lamps, tubes/valves/flashbulbs, in glass envelopes, for manufacturing/ hot working glass/glassware excluding moulds for glass making
15	235	223	281	428	1 167	t	28.99.52.80.00	Parts of machines of HS 8479
16	673	512	432	471	2 088	t	28.99.52.90.00	Parts of other special-purpose machinery, n. e. c.
17	61	75	70	60	266	'000 eff. hrs	28.99.99.00.00	Sub-contracted operations as part of manufacturing of other special-purpose machinery n.e.c.
18	-	-	-	2	2	t	29 29.1 29.10 29.10.24.50.00	Manufacture of motor vehicles, trailers and semi-trailers Manufacture of motor vehicles Manufacture of motor vehicles Motor vehicles, with only electric motor for propulsion
19	-	-	-	1	1	p/st		
20	-	-	-	-	-	t	29.10.30.00.00	Motor vehicles for the transport of >= 10 persons
21	-	-	-	-	-	p/st		
22	-	-	-	-	-	t	29.10.44.00.00	Chassis fitted with engines, for tractors, motor cars and other motor vehicles principally designed for carrying people, goods vehicles and special purpose vehicles including for racing cars
23	-	-	-	-	-	p/st		
24	214	304	575	281	1 374	t	29.10.59.30.00	Fire-fighting vehicles
25	15	24	107	29	175	p/st		
26	32	31	38	17	118	t	29.10.59.90.00	Other special-purpose motor vehicles n.e.c.
27	11	11	13	6	41	p/st		
28	9	45	32	18	104	t	29.2 29.20 29.20.10.50.00	Manufacture of bodies (coachwork) for motor vehicles; manufacture of trailers and semi-trailers Manufacture of bodies (coachwork) for motor vehicles; manufacture of trailers and semi-trailers Bodies for lorries, vans, buses, coaches, tractors, dumpers and special purpose motor vehicles including completely equipped and incomplete bodies, vehicles for the transport of >= 10 persons
29	5	21	17	9	52	p/st		
30	-	-	-	-	-	t	29.20.21.00.00	Containers specially designed and equipped for carriage by one or more modes of transport (including containers for transporting fluids)
31	-	-	-	-	-	p/st		
32	188	245	337	289	1 059	t	29.20.23.00.00	Other trailers and semi-trailers
33	122	117	127	123	489	p/st		
34	381	252	165	136	934	t	29.20.30.30.00	Chassis for trailers, semi-trailers and other vehicles which are not mechanically propelled
35	3	3	3	3	12	t	29.20.30.90.00	Parts for trailers, semi-trailers and other vehicles which are not mechanically propelled (excluding chassis, bodies, axles)
36	17 431	14 357	14 011	17 354	63 153	eff. hrs	29.20.40.00.00	Reconditioning, assembly, fitting out and bodywork services of motor vehicles

4.1. UKUPNA INDUSTRIJSKA PROIZVODNJA PO TROMJESEČJIMA U 2020., ZA VLASTITI RAČUN I PREMA UGOVORU S NARUČITELJEM
TOTAL INDUSTRIAL PRODUCTION, ON OWN ACCOUNT AND UNDER CONTRACT WITH PRINCIPAL, BY QUARTERS, 2020

(nastavak)
(continued)

Šifra NIPUM-a	Naziv NIPUM-a	Mjerna jedinica	Ukupna proizvodnja u 2020. (za vlastiti račun i prema ugovoru za naručiteljem) Total production in 2020 (on own account and under contract with principal)					
			I. – III.	IV. – VI.	VII. – IX.	X. – XII.	I. – XII.	
29.3	Proizvodnja dijelova i pribora za motorna vozila							
29.31	Proizvodnja električne i elektroničke opreme za motorna vozila							
29.31.21.50.00	Magneti za paljenje; dinamo-magneti i magneti zamašnjaci	kg	95 259	16 840	101 499	111 098	324 696	1
29.31.21.70.00	Razvodnici i svici za paljenje	kg	2 000	1 509	3 678	3 425	10 612	2
29.31.22.30.00	Elektropokretači i elektropokretači-generatori dvostruke namjene	kg	-	-	-	-	-	3
29.31.30.30.00	Dijelovi električne opreme za paljenje ili pokretanje, generatori i prekidači za motore s unutarnjim izgaranjem	kg	26 756	6 648	70 705	38 751	142 860	4
29.31.30.80.00	Dijelovi električne opreme iz CT-a 8512	kg	18 301	15 545	18 320	18 404	70 570	5
29.32	Proizvodnja ostalih dijelova i pribora za motorna vozila							
29.32.30.00.19	Dijelovi i pribor, d. n., za motorna vozila, ostali	t	880	258	819	839	2 796	6
29.32.30.10.00	Branici i njihovi dijelovi (uključujući plastične branike)	t	1 648	783	1 507	1 943	5 881	7
29.32.30.33.00	Mjenjačke kutije i njihovi dijelovi	t	129	88	114	118	449	8
29.32.30.40.00	Kotači, njihovi dijelovi i pribor	t	66	68	90	152	376	9
29.32.30.61.00	Hladnjaci za traktore, motorne automobile, teretna vozila, vozila s dizalicom, vatrogasna vozila, vozila s ugrađenim betonskim miješalicama, vozila za čišćenje cesta, vozila za prskanje ili posipanje, vozila-pokretne radionice, pokretne radiološke jedinice; njihovi dijelovi	t	1	3	1	2	7	10
		kom.	78	108	69	94	349	11
29.32.30.63.00	Prigušivački lonci i ispušne cijevi; njihovi dijelovi	t	141	78	180	257	656	12
29.32.30.67.00	Volani, upravljački stupovi i upravljačke kutije; njihovi dijelovi	t	1	-	-	2	3	13
29.32.30.90.00	Ostali dijelovi i pribor, d. n., za vozila iz CT-a 8701 do 8705	t	958	506	985	1 027	3 476	14
29.32.92.00.00	Usluge sastavljanja dijelova i pribora za motorna vozila, d. n.	ef. sati	2 534	2 774	3 242	1 989	10 539	16
29.32.99.00.00	Podugovarateljski poslovi kao dio proizvodnje ostalih dijelova i pribora za motorna vozila	ef. sati	14 630	12 692	16 106	16 174	59 602	17
30	Proizvodnja ostalih prijevoznih sredstava							
30.1	Gradnja brodova i čamaca							
30.11	Gradnja brodova i plutajućih objekata							
30.11.10.00.00	Ratni brodovi	kom.	-	-	-	-	-	18
30.11.21.00.01	Putnički brodovi, izletnički brodovi i slična plovila za prijevoz putnika za plovidbu morem, do 1 000 GT	GT	1 058	883	544	420	2 905	19
30.11.21.00.03	Putnički brodovi, izletnički brodovi i slična plovila za prijevoz putnika za plovidbu morem, od 3 001 GT do 10 000 GT	GT	500	1 070	1 182	568	3 320	20
30.11.21.00.04	Putnički brodovi, izletnički brodovi i slična plovila za prijevoz putnika za plovidbu morem, od 10 001 GT do 20 000 GT	GT	3 439	2 469	1 564	2 604	10 076	21
30.11.21.00.20	Trajekti za kružna putovanja, izletnički brodovi i slična plovila za plovidbu unutarnjim vodama, od 3 001 GT do 10 000 GT	GT	-	-	-	-	-	22
30.11.21.00.22	Trajekti za kružna putovanja, izletnički brodovi i slična plovila za plovidbu unutarnjim vodama, veći od 20 000 GT	GT	-	-	-	-	-	23
30.11.22.00.04	Tankereri za prijevoz sirove nafte, za plovidbu morem, do 30 001 do 50 000 DWT	GT	-	-	-	18 607	18 607	24
30.11.22.00.11	Tankereri za naftne preradevine, za plovidbu morem do 10 001 do 30 000 DWT	GT	-	-	-	-	-	25
30.11.22.00.18	Tankereri za kemijske preradevine, za plovidbu morem do 30 001 do 50 000 DWT	GT	-	-	-	-	-	26
30.11.24.00.03	Brodovi za rasuti teret, za plovidbu morem (isklj. tankere, brodove-hladnjače), 10 001 DWT do 30 000 DWT	GT	-	-	-	-	-	27
30.11.24.00.08	Brodovi za kombinirane terete, za plovidbu morem, do 10 000 DWT	GT	-	-	-	-	-	28
30.11.24.00.16	Brodovi za opći teret, za plovidbu morem (isklj. tankere, brodove-hladnjače), od 10 001 DWT do 20 000 DWT	GT	-	-	-	-	-	29
30.11.24.00.32	Brodovi za prijevoz automobila, za plovidbu morem od 10 001 DWT do 20 000 DWT	GT	-	-	-	-	-	30
30.11.31.00.01	Ribarski brodovi, brodovi tvornice i ostali brodovi za preradu i konzerviranje ribe, za plovidbu morem, do 1 000 GT	GT	160	193	301	149	803	31
30.11.31.00.04	Ribarski brodovi, brodovi tvornice i ostali brodovi za preradu i konzerviranje ribe, za plovidbu unutarnjim vodama, do 1 000 GT	GT	-	-	-	-	-	32
30.11.33.00.06	Ostali specijalni plovni objekti, d. n., za plovidbu morem	GT	-	-	-	-	-	33
30.11.33.00.15	Ostala plovila (osim brodice na vesla), za plovidbu morem	kom.	1	-	-	-	1	34
30.11.50.00.00	Ostali plutajući objekti (uključujući splavi, spremnike, kesone, platforme za iskrcavanje, plutače i svjetionike)	kom.	-	1	-	-	1	35
30.11.91.00.00	Usluge preinaka, rekonstrukcija brodova, plutajućih platformi i konstrukcija	tis. ef. sati	38	20	13	10	81	36
30.11.92.00.00	Usluge opremanja brodova, plutajućih platformi i objekata	ef. sati	66 727	60 134	44 970	33 780	205 611	37
30.11.99.00.01	Sekcije za brodove	t	-	344	500	727	1 571	38
30.11.99.00.09	Podugovarateljski poslovi kao dio proizvodnje brodova i plutajućih objekata	tis. ef. sati	76	-	-	-	76	39

Od toga za vlastiti račun Of which on own account					Unit of mesure	NIPUM codes	NIPUM heading
I. – III.	IV. – VI.	VII. – IX.	X. – XII.	I. – XII.			
						29.3	Manufacture of parts and accessories for motor vehicles
						29.31	Manufacture of electrical and electronic equipment for motor vehicles
1	95 259	16 840	101 499	111 098	324 696	kg 29.31.21.50.00	Ignition magnetos, magneto-dynamos and magnetic flywheels
2	2 000	1 509	3 678	3 425	10 612	kg 29.31.21.70.00	Distributors and ignition coils
3	-	-	-	-	-	kg 29.31.22.30.00	Starter motors and dual-purpose starter-generators
4	26 756	6 648	70 705	38 751	142 860	kg 29.31.30.30.00	Parts of electrical ignition or starting equipment, generators and cut-outs for internal combustion engines
5	18 301	15 545	18 320	18 404	70 570	kg 29.31.30.80.00	Parts of equipment of HS 8512
						29.32	Manufacture of other parts and accessories for motor vehicles
6	880	258	819	839	2 796	t 29.32.30.00.19	Parts and accessories, n. e. c., for motor vehicles, other
7	35	17	38	40	130	t 29.32.30.10.00	Bumpers and parts thereof (including plastic bumpers)
8	129	88	114	118	449	t 29.32.30.33.00	Gear boxes and their parts
9	38	46	78	104	266	t 29.32.30.40.00	Road wheels and parts and accessories thereof
10	1	3	1	2	7	t 29.32.30.61.00	Radiators for tractors, motor cars, goods vehicles, crane lorries, fire-fighting vehicles, concrete-mixer-, road sweeper-, spraying lorries, mobile workshops and radiological units; parts thereof
11	78	108	69	94	349	p/st	
12	12	9	9	9	39	t 29.32.30.63.00	Silencers and exhaust pipes; parts thereof
13	1	-	-	2	3	t 29.32.30.67.00	Steering wheels, steering columns and steering boxes; parts thereof
14	958	506	985	1 027	3 476	t 29.32.30.90.00	Other parts and accessories, n.e.c., for vehicles of HS 8701 to 8705
16	2 534	2 774	3 242	1 989	10 539	eff. hrs 29.32.92.00.00	Assembly services of parts and accessories for motor vehicles n.e.c.
17	14 630	12 692	16 106	16 174	59 602	eff. hrs 29.32.99.00.00	Sub-contracted operations as part of manufacturing of other parts and accessories for motor vehicles
						30	Manufacture of other transport equipment
						30.1	Building of ships and boats
						30.11	Building of ships and floating structures
18	-	-	-	-	-	p/st 30.11.10.00.00	Naval ships
19	1 058	883	544	420	2 905	GT 30.11.21.00.01	Cruise ships, excursion boats and similar vessels for the transport of person, < 1 000 GT
20	500	1 070	1 182	568	3 320	GT 30.11.21.00.03	Cruise ships, excursion boats and similar vessels for the transport of person, > 3 000 but < 10 000 GT
21	3 439	2 469	1 564	2 604	10 076	GT 30.11.21.00.04	Cruise ships, excursion boats and similar vessels for the transport of person, > 10 001 but < 20 000 GT
22	-	-	-	-	-	GT 30.11.21.00.20	Ferries, excursion boats and similar vessels for the transport of persons, < 3 001 GT < 10 000 GT
23	-	-	-	-	-	GT 30.11.21.00.22	Ferries, excursion boats and similar vessels for the transport of persons, > 20 000 GT
24	-	-	-	18 607	18 607	GT 30.11.22.00.04	Sea-going crude oil tankers, > 30 001 DWT but < 50 000 DWT
25	-	-	-	-	-	GT 30.11.22.00.11	Sea-going oil product tankers, > 30 001 DWT but < 30 000 DWT
26	-	-	-	-	-	GT 30.11.22.00.18	Sea-going chemical tankers, > 30 001 DWT but < 50 000 DWT
27	-	-	-	-	-	GT 30.11.24.00.03	Sea-going bulk carriers (excl. tankers, refrigerated vessels), > 10 001 DWT but < 30 000 DWT
28	-	-	-	-	-	GT 30.11.24.00.08	Sea-going combined carriers, < 10 000 DWT
29	-	-	-	-	-	GT 30.11.24.00.16	Sea-going general cargo ships (excl. tankers, refrigerated vessels), > 10 000 DWT but < 20 000 DWT
30	-	-	-	-	-	GT 30.11.24.00.32	Sea-going car carriers, > 10 001 but < 20 000 DWT
31	160	193	301	149	803	GT 30.11.31.00.01	Sea-going fishing vessels, factory ships and other vessels for processing or preserving fishery products, < 1 000 GT
32	-	-	-	-	-	GT 30.11.31.00.04	Fishing vessels, factory ships and other vessels for processing or preserving fishery products, for inland waterways navigation < 1 000 GT
33	-	-	-	-	-	GT 30.11.33.00.06	Other special vessels, n.e.c., sea-going
34	1	-	-	-	1	p/st 30.11.33.00.15	Other vessels (other than rowing boats), sea-going
35	-	1	-	-	1	p/st 30.11.50.00.00	Other floating structures (including rafts, tanks, coffer-dams, landing stages, buoys and beacons)
36	38	20	13	10	81	'000 eff. hrs 30.11.91.00.00	Conversion and reconstruction of ships, floating platforms and structures
37	66 727	60 134	44 970	33 780	205 611	eff. hrs 30.11.92.00.00	Fitting out services of ships and floating platforms and structures
38	-	344	500	727	1 571	t 30.11.99.00.01	Sections for vessels
39	76	-	-	-	76	'000 eff. hrs 30.11.99.00.09	Sub-contracted operations as part of manufacturing of ships and floating structures

4.1. UKUPNA INDUSTRIJSKA PROIZVODNJA PO TROMJESEČJIMA U 2020., ZA VLASTITI RAČUN I PREMA UGOVORU S NARUČITELJEM
TOTAL INDUSTRIAL PRODUCTION, ON OWN ACCOUNT AND UNDER CONTRACT WITH PRINCIPAL, BY QUARTERS, 2020

(nastavak)
(continued)

Šifra NIPUM-a	Naziv NIPUM-a	Mjerna jedinica	Ukupna proizvodnja u 2020. (za vlastiti račun i prema ugovoru za naručiteljem) Total production in 2020 (on own account and under contract with principal)					
			I. – III.	IV. – VI.	VII. – IX.	X. – XII.	I. – XII.	
30.12	Gradnja čamaca za razonodu i sportskih čamaca							
30.12.11.00.04	Jedrilice za razonodu ili sport, za plovidbu unutarnjim vodama, težine >100 kg i >7,5m dužine	t	-	6	-	-	6	1
		kom.	-	1	-	-	1	2
30.12.19.00.02	Motorni čamci za razonodu ili sport, dužine <= 7,5 m (isključujući motorne čamce s izvanbrodskim motorom, za plovidbu unutarnjim vodama)	t	-	-	-	-	-	3
		kom.	-	-	2	1	3	4
30.12.19.00.03	Motorni čamci za razonodu ili sport, dužine > 7,5 m (isključujući motorne čamce s izvanbrodskim motorom, za plovidbu unutarnjim vodama)	t	12	-	12	-	24	5
		kom.	2	-	1	-	3	6
30.12.99.00.00	Podugovarateljski poslovi kao dio proizvodnje čamaca za razonodu i sportskih čamaca	tis. ef. sati	22	7	-	-	29	7
30.2	Proizvodnja željezničkih lokomotiva i tračničkih vozila							
30.20	Proizvodnja željezničkih lokomotiva i tračničkih vozila							
30.20.20.00.00	Samokretni željeznički i tramvajski putnički ili teretni vagoni i vozila, osim vozila za održavanje i servisiranje	t	115	-	-	160	275	8
		kom.	1	-	2	2	5	9
30.20.33.00.00	Željeznički i tramvajski teretni vagoni za prijevoz robe, nesamokretni	t	1 247	2 216	2 703	2 269	8 435	10
		kom.	55	99	145	100	399	11
30.20.40.30.00	Dijelovi željezničkih i tramvajskih lokomotiva i drugih tračničkih vozila	t	445	314	783	392	1 934	12
30.20.40.60.00	Mehanička oprema za signalizaciju, sigurnost ili kontrolu u željezničkom ili tramvajskom prometu; dijelovi za mehaničku (uključujući elektromehaničku) opremu za signalizaciju, sigurnost ili kontrolu u željezničkom ili tramvajskom, cestovnom prometu, unutarnjim vodenim putovima, parkiralištima, lučkim postrojenjima ili zračnim lukama	t	14	20	44	30	108	13
30.20.91.00.00	Generalni remont željezničkih i tramvajskih lokomotiva i tračničkih vozila	tis. ef. sati	48	48	48	47	191	14
30.20.99.00.00	Podugovarateljski poslovi kao dio proizvodnje željezničkih lokomotiva i tračničkih vozila	tis. ef. sati	-	-	-	-	-	15
30.3	Proizvodnja zrakoplova i svemirskih letjelica te srodnih prijevoznih sredstava i opreme							
30.30	Proizvodnja zrakoplova i svemirskih letjelica te srodnih prijevoznih sredstava i opreme							
30.30.16.00.00	Dijelovi turbomlaznih i turbopropelernih motora, za civilnu uporabu	kg	80	323	12	318	733	16
30.30.50.90.00	Dijelovi za sve tipove letjelica (isključujući propelere, rotore, stajne trapove) za civilnu uporabu	kg	53 414	38 632	26 347	29 623	148 016	17
30.30.60.70.00	Generalni remont aviona i ostalih letjelica, za civilnu uporabu (isključujući helikoptere, motore za letjelice)	tis. ef. sati	6	12	28	11	57	18
30.30.99.00.00	Podugovarateljski poslovi kao dio proizvodnje zrakoplova i svemirskih letjelica te srodnih strojeva i opreme	ef. sati	44 939	42 746	17 794	12 077	117 556	19
30.4	Proizvodnja vojnih borbenih vozila							
30.40	Proizvodnja vojnih borbenih vozila							
30.40.10.00.00	Motorizirani tenkovi i druga oklopna borbena vozila i njihovi dijelovi	t	3	7	21	12	43	20
30.40.99.00.00	Podugovarateljski poslovi kao dio proizvodnje vojnih borbenih vozila	tis. ef. sati	11	12	13	17	53	21
30.9	Proizvodnja prijevoznih sredstava, d. n.							
30.91	Proizvodnja motocikala							
30.91.13.00.00	Prikolice motocikla; bicikli s pomoćnim motorom, osim s motorom s unutarnjim izgaranjem	kom.	119	96	96	100	411	22
30.92	Proizvodnja bicikala i invalidskih kolica							
30.92.30.10.00	Okviri i vilice, za bicikle	kg	28	-	-	-	28	23
		kom.	13	-	-	-	13	24
30.92.30.60.00	Dijelovi i pribor bicikala i drugih sličnih vozila, nemotoriziranih (isklj. okvire, prednje vilice, opremu za svjetlosnu i vizualnu signalizaciju, za bicikle)	kg	84	21	2	1	108	25
30.99	Proizvodnja ostalih prijevoznih sredstava, d. n.							
30.99.10.00.01	Ostala prijevozna sredstva bez mehaničkog pogona; poljoprivredna kolica	t	1 061	990	999	983	4 033	26
		kom.	99 795	105 249	88 086	90 449	383 579	27
31	Proizvodnja namještaja							
31.0	Proizvodnja namještaja							
31.00	Sjedala i njihovi dijelovi; dijelovi namještaja							
31.00.11.50.00	Okretna sjedala s podešavanjem visine (isključujući medicinske, kirurške, zubarske ili veterinarske i brijačke stolice)	kom.	2 885	1 237	1 529	1 887	7 538	28
31.00.11.70.00	Tapcirana sjedala s metalnim okvirom (isključujući okretna sjedala, sjedala za medicinsku, kiruršku, zubarsku ili veterinarsku uporabu, brijačke i slične stolice, sjedala za motorna vozila, za zrakoplove)	kom.	2 953	1 695	2 035	2 692	9 375	29

Od toga za vlastiti račun Of which on own account					Unit of mesure	NIPUM codes	NIPUM heading
I. – III.	IV. – VI.	VII. – IX.	X. – XII.	I. – XII.			
1	-	6	-	-	6	t	30.12 30.12.11.00.04 <i>Building of pleasure and sporting boats</i> <i>Sailboats (except inflatable) for pleasure or sports, with or without auxiliary motor, for inland waterways navigation <= 100kg > 7.5m lenth</i>
2	-	1	-	-	1	p/st	
3	-	-	-	-	-	t	30.12.19.00.02 <i>Non sea-going motorboats for pleasure or sports, <= 7.5 m in length (excl. outboard motorboats)</i>
4	-	-	2	1	3	p/st	
5	12	-	12	-	24	t	30.12.19.00.03 <i>Non sea-going motorboats for pleasure or sports, > 7.5 m in length (excl. outboard motorboats)</i>
6	2	-	1	-	3	p/st	
7	22	7	-	-	29	'000 eff. hrs	30.12.99.00.00 <i>Sub-contracted operations as part of manufacturing of pleasure and sporting boats</i>
							30.2 <i>Manufacture of railway locomotives and rolling stock</i>
							30.20 <i>Manufacture of railway locomotives and rolling stock</i>
8	115	-	-	160	275	t	30.20.20.00.00 <i>Self-propelled railway or tramway coaches, vans and trucks, except maintenance or service vehicles</i>
9	1	-	2	2	5	p/st	
10	1 247	2 216	2 703	2 269	8 435	t	30.20.33.00.00 <i>Railway or tramway goods vans and wagons, not self-propelled</i>
11	55	99	145	100	399	p/st	
12	147	47	7	15	216	t	30.20.40.30.00 <i>Parts of locomotives or rolling-stock</i>
13	14	20	44	30	108	t	30.20.40.60.00 <i>Mechanical signalling, safety or traffic control equipment for railways or tramways; parts of mechanical (including electromechanical), signalling, safety or traffic control equipment for railways, tramways, roads, inland waterways, parking facilities, port installations or airfields</i>
14	48	48	48	47	191	'000 eff. hrs	30.20.91.00.00 <i>Reconditioning of railway and tramway locomotives and rolling-stock</i>
15	-	-	-	-	-	'000 eff. hrs	30.20.99.00.00 <i>Sub-contracted operations as part of manufacturing of railway locomotives and rolling stock</i>
							30.3 <i>Manufacture of air and spacecraft and related machinery</i>
							30.30 <i>Manufacture of air and spacecraft and related machinery</i>
16	80	323	12	318	733	kg	30.30.16.00.00 <i>Parts of turbo-jets or turbo-propellers, for use in civil aircraft</i>
17	53 414	38 632	26 347	29 623	148 016	kg	30.30.50.90.00 <i>Parts for all types of aircraft excluding propellers, rotors, under carriages, for civil use</i>
18	6	12	28	11	57	'000 eff. hrs	30.30.60.70.00 <i>Reconditioning of civil aeroplanes and other aircraft (excluding helicopters, aircraft engines)</i>
19	44 939	42 746	17 794	12 077	117 556	eff. hrs	30.30.99.00.00 <i>Sub-contracted operations as part of manufacturing of air and spacecraft and related machinery</i>
							30.4 <i>Manufacture of military fighting vehicles</i>
							30.40 <i>Manufacture of military fighting vehicles</i>
20	3	7	21	12	43	t	30.40.10.00.00 <i>Motorised tanks and other armoured fighting vehicles and parts thereof</i>
21	11	12	13	17	53	'000 eff. hrs	30.40.99.00.00 <i>Sub-contracted operations as part of manufacturing of military fighting vehicles</i>
							30.9 <i>Manufacture of transport equipment n.e.c.</i>
							30.91 <i>Manufacture of motorcycles</i>
22	119	96	96	100	411	p/st	30.91.13.00.00 <i>Side cars for motorcycles; cycles with auxiliary motors other than reciprocating internal combustion piston engine</i>
							30.92 <i>Manufacture of bicycles and invalid carriages</i>
23	28	-	-	-	28	kg	30.92.30.10.00 <i>Frames and forks, for bicycles</i>
24	13	-	-	-	13	p/st	
25	84	21	2	1	108	kg	30.92.30.60.00 <i>Parts and accessories of bicycles and other cycles, not motorised (excl. frames, front forks, lighting or visual signalling equipment of a kind used on bicycles)</i>
							30.99 <i>Manufacture of other transport equipment n.e.c.</i>
26	1 061	990	999	983	4 033	t	30.99.10.00.01 <i>Sub-contracted operations as part of manufacturing of air and spacecraft and related machinery</i>
27	99 795	105 249	88 086	90 449	383 579	p/st	
							31 <i>Manufacture of furniture</i>
							31.0 <i>Manufacture of furniture</i>
							31.00 <i>Seats and parts thereof; parts of furniture</i>
28	2 885	1 237	1 529	1 887	7 538	p/st	31.00.11.50.00 <i>Swivel seats with variable height adjustments (excluding medical, surgical, dental or veterinary, and barbers' chairs)</i>
29	2 953	1 695	2 035	2 692	9 375	p/st	31.00.11.70.00 <i>Upholstered seats with metal frames (excluding swivel seats, medical, surgical, dental or veterinary seats, barbers' or similar chairs, for motor vehicles, for aircraft)</i>

4.1. UKUPNA INDUSTRIJSKA PROIZVODNJA PO TROMJESEČJIMA U 2020., ZA VLASTITI RAČUN I PREMA UGOVORU S NARUČITELJEM
TOTAL INDUSTRIAL PRODUCTION, ON OWN ACCOUNT AND UNDER CONTRACT WITH PRINCIPAL, BY QUARTERS, 2020

(nastavak)
(continued)

Šifra NIPUM-a	Naziv NIPUM-a	Mjerna jedinica	Ukupna proizvodnja u 2020. (za vlastiti račun i prema ugovoru za naručiteljem) Total production in 2020 (on own account and under contract with principal)					
			I. – III.	IV. – VI.	VII. – IX.	X. – XII.	I. – XII.	
31.00.11.90.00	Netapecirana sjedala s metalnim okvirom (isključujući sjedala za medicinsku, kiruršku, zubarsku ili veterinarsku uporabu, brijačke i slične stolice, okretna sjedala)	kom.	-	150	-	-	150	1
31.00.12.10.00	Sjedala za pretvaranje u ležaj (isključujući vrtna sjedala i sjedala za kampiranje)	kom.	7 102	4 179	5 156	6 087	22 524	2
31.00.12.30.00	Sjedala od trske, pruća, bambusa i sličnih materijala	kom.	-	-	-	-	-	3
31.00.12.50.00	Tapecirana sjedala s drvenim okvirom (uključujući trosjed; isključujući okretna sjedala)	kom.	229 523	133 164	247 527	275 192	885 406	4
31.00.12.90.00	Sjedala drvena, netapecirana (isključujući okretna sjedala)	kom.	18 969	8 539	13 642	13 785	54 935	5
31.00.13.00.00	Ostala sjedala iz CT-a 9401, d. n.	kom.	1 660	1 381	888	895	4 824	6
31.00.14.00.01	Dijelovi za sjedala od drva (isklj. sjedala za medicinu, stomatologiju i veterinu, brijačke i slične stolice za uporabu u zrakoplovstvu)	kom.	251 661	164 799	213 430	201 569	831 459	7
31.00.14.00.02	Dijelovi automobilskih sjedala od kože (kožne preslake)	kom.	463 160	185 123	499 862	456 997	1 605 142	8
31.00.14.00.09	Dijelovi sjedala, ostala	kom.	119 797	41 115	86 086	117 858	364 856	9
31.00.20.30.00	Dijelovi namještaja, od metala, d. n. (isključujući dijelove sjedala i dijelove medicinskog, kirurškog, stomatološkog ili veterinarskog namještaja)	kg	224 111	157 718	147 157	221 752	750 738	10
31.00.20.50.00	Dijelovi namještaja, od drveta, d. n. (isključujući sjedala)	m ³	4 553	3 778	4 592	6 502	19 425	11
31.00.20.90.00	Dijelovi namještaja, d. n. (isključujući dijelove od metala ili drveta te dijelove sjedala i dijelove medicinskog, kirurškog, stomatološkog ili veterinarskog namještaja)	kg	450	330	500	400	1 680	12
31.00.91.00.00	Usluge tapeciranja stolica i sjedala	ef. sati	15 144	21 437	19 364	18 299	74 244	13
31.00.99.00.00	Podugovarateljski poslovi kao dio proizvodnje sjedala i njihovih dijelova te dijelova namještaja	ef. sati	-	-	-	-	-	14
31.01	Proizvodnja namještaja za poslovne i prodajne prostore							
31.01.11.00.01	Uredski metalni namještaj, visine <= 80 cm	kg	69 381	42 215	54 690	53 240	219 526	15
		kom.	2 529	2 882	3 846	3 056	12 313	16
31.01.11.00.02	Uredski metalni namještaj, visine > 80 cm	kg	50 137	42 654	48 498	52 712	194 001	17
		kom.	955	745	1 126	3 307	6 133	18
31.01.11.00.09	Ostali uredski metalni namještaj, uključuje crtači stolovi koji nisu dizajnirani/opremljeni s strojevima ili instrumentima kao integralnim dijelom stola	kom.	297 245	191 140	298 113	317 272	1 103 770	19
31.01.12.00.00	Uredski drveni namještaj	kom.	29 001	21 246	28 430	28 263	106 940	20
31.01.13.00.00	Drveni namještaj za trgovine	kom.	40 600	30 989	33 458	32 869	137 916	21
31.01.99.00.00	Podugovarateljski poslovi kao dio proizvodnje namještaja za poslovne i prodajne prostore	ef. sati	1 940	240	1 220	1 540	4 940	22
31.02	Proizvodnja kuhinjskog namještaja							
31.02.10.00.00	Kuhinjski namještaj	kom.	58 498	49 498	62 674	66 791	237 461	23
31.02.99.00.00	Podugovarateljski poslovi kao dio proizvodnje kuhinjskog namještaja	ef. sati	620	449	650	640	2 359	24
31.03	Proizvodnja madraca							
31.03.11.00.00	Nosači madraca (uključujući drvene ili metalne okvire s ugrađenim oprugama ili čeličnom mrežom, površinski prevučene baze madraca, s drvenim rebrenicama, divane)	kom.	1 099 656	728 668	992 970	1 037 445	3 858 739	25
31.03.12.30.00	Madraci od pjenaste gume (uključujući s metalnim okvirima) (isključujući vodene i pneumatske madrace)	kom.	4 174	2 915	3 274	3 939	14 302	26
31.03.12.50.00	Madraci od pjenaste plastike (uključujući s metalnim okvirima) (isključujući vodene i pneumatske madrace)	kom.	1 923	1 420	2 164	2 692	8 199	27
31.03.12.70.00	Madraci s metalnim oprugama (isključujući od pjenaste gume i plastike)	kom.	49 551	32 622	49 938	43 740	175 851	28
31.03.12.90.00	Madraci (isključujući s metalnim oprugama, od pjenaste gume ili plastike)	kom.	28 703	17 723	27 059	35 560	109 045	29
31.09	Proizvodnja ostalog namještaja							
31.09.11.00.00	Metalni namještaj (isključujući namještaj za urede, medicinski, kirurški, zubarski ili veterinarski namještaj; brijačke stolice – kabinete i drugi namještaj posebno namijenjen za hi-fi sustave, video ili televiziju)	kg	739 259	459 521	496 654	538 621	2 234 055	30
31.09.12.30.00	Drveni namještaj za spavaće sobe (isključujući ugradbene plakare, nosače madraca, svjetiljke i ugradbenu rasvjetnu opremu, podna stajanja ogledala, sjedala)	kom.	91 285	71 403	100 387	94 371	357 446	31
31.09.12.50.00	Drveni namještaj za sobe za dnevni boravak i blagovaonice (isključujući podna stajanja ogledala, sjedala)	kom.	68 723	61 732	70 977	77 679	279 111	32
31.09.13.00.00	Ostali drveni namještaj (isključujući namještaj za spavaće sobe, blagovaonice i dnevne sobe, kuhinje, za trgovine, medicinski, kirurški, zubarski/veterinarski namještaj, kabinete i drugi namještaj namijenjen za hi-fi sustave, video i televiziju)	kom.	33 913	22 563	36 333	29 994	122 803	33
31.09.14.30.00	Namještaj od plastike (isključujući medicinski, kirurški, stomatološki ili veterinarski namještaj, kabinete i drugi namještaj posebno namijenjen za hi-fi sustave, video i televiziju)	kom.	1 001	431	679	1 287	3 398	34

Od toga za vlastiti račun Of which on own account					Unit of measure	NIPUM codes	NIPUM heading	
I. – III.	IV. – VI.	VII. – IX.	X. – XII.	I. – XII.				
1	-	150	-	-	150	p/st	31.00.11.90.00	Non-upholstered seats with metal frames (excluding medical, surgical, dental or veterinary seats, barbers' or similar chairs, swivel seats)
2	7 102	4 179	5 156	6 087	22 524	p/st	31.00.12.10.00	Seats convertible into beds (excluding garden seats or camping equipment)
3	-	-	-	-	-	p/st	31.00.12.30.00	Seats of cane, osier, bamboo or similar materials
4	229 111	133 012	247 297	274 711	884 131	p/st	31.00.12.50.00	Upholstered seats with wooden frames (including three piece suites) (excluding swivel seats)
5	18 969	8 539	13 642	13 785	54 935	p/st	31.00.12.90.00	Non-upholstered seats with wooden frames (excluding swivel seats)
6	1 660	1 381	888	895	4 824	p/st	31.00.13.00.00	Other seats, of HS 9401, n.e.c.
7	251 661	164 799	213 430	201 569	831 459	p/st	31.00.14.00.01	Parts of wooden seats (excluding medical, dental or veterinary seats, barbers' chairs and similar chairs for use in aviation)
8	463 160	185 123	499 862	456 997	1 605 142	p/st	31.00.14.00.02	Parts of car seats made of leather (leather seat-covers)
9	119 797	41 115	86 086	117 858	364 856	p/st	31.00.14.00.09	Part of seats, other
10	224 111	157 718	147 157	221 752	750 738	kg	31.00.20.30.00	Parts of furniture, of metal, n.e.s. (excl. of seats and medical, surgical, dental or veterinary furniture)
11	4 553	3 778	4 592	6 502	19 425	m³	31.00.20.50.00	Parts of furniture, of wood, n.e.s. (excl. seats)
12	450	330	500	400	1 680	kg	31.00.20.90.00	Parts of furniture, n.e.s. (excl. of metal or wood, and of seats and medical, surgical, dental or veterinary furniture)
13	15 144	21 437	19 364	18 299	74 244	eff. hrs	31.00.91.00.00	Upholstering services of chairs and seats
14	-	-	-	-	-	eff. hrs	31.00.99.00.00	Sub-contracted operations as part of manufacturing of seats, parts thereof and parts of furniture
							31.01	Manufacture of office and shop furniture
15	69 381	42 215	54 690	53 240	219 526	kg	31.01.11.00.01	Metal furniture of a kind used in offices, of a height <= 80 cm
16	2 529	2 882	3 846	3 056	12 313	p/st		
17	50 137	42 654	48 498	52 712	194 001	kg	31.01.11.00.02	Metal furniture of a kind used in offices, of a height > 80 cm
18	955	745	1 126	3 307	6 133	p/st		
19	297 245	191 140	298 113	317 272	1 103 770	p/st	31.01.11.00.09	Others metal furniture of a kind used in offices, including those designed/fitted with machines or instruments as part of the table
20	29 001	21 246	28 430	28 263	106 940	p/st	31.01.12.00.00	Wooden furniture of a kind used in offices
21	40 600	30 989	33 458	32 869	137 916	p/st	31.01.13.00.00	Wooden furniture for shops
22	1 940	240	1 220	1 540	4 940	eff. hrs	31.01.99.00.00	Sub-contracted operations as part of manufacturing of office and shop furniture
							31.02	Manufacture of kitchen furniture
23	58 498	49 498	62 674	66 791	237 461	p/st	31.02.10.00.00	Kitchen furniture
24	620	449	650	640	2 359	eff. hrs	31.02.99.00.00	Sub-contracted operations as part of manufacturing of kitchen furniture
							31.03	Manufacture of mattresses
25	1 099 656	728 668	992 970	1 037 445	3 858 739	p/st	31.03.11.00.00	Mattress supports (including wooden or metal frames fitted with springs or steel wire mesh, upholstered mattress bases, with wooden slats, divans)
26	4 174	2 915	3 274	3 939	14 302	p/st	31.03.12.30.00	Mattresses of cellular rubber (including with a metal frame) (excluding water-mattresses, pneumatic mattresses)
27	1 923	1 420	2 164	2 692	8 199	p/st	31.03.12.50.00	Mattresses of cellular plastics (including with a metal frame) (excluding water-mattresses, pneumatic mattresses)
28	37 461	28 494	44 490	35 663	146 108	p/st	31.03.12.70.00	Mattresses with spring interiors (excluding of cellular rubber or plastics)
29	28 703	17 723	27 059	35 560	109 045	p/st	31.03.12.90.00	Mattresses (excluding with spring interiors, of cellular rubber or plastics)
							31.09	Manufacture of other furniture
30	739 259	459 521	496 654	538 621	2 234 055	kg	31.09.11.00.00	Metal furniture (excluding office, medical, surgical, dental or veterinary furniture; barbers' chairs - cases and cabinets specially designed for hi-fi systems, videos or televisions)
31	81 310	66 281	94 618	89 250	331 459	p/st	31.09.12.30.00	Wooden bedroom furniture (excluding builders' fittings for cupboards to be built into walls, mattress supports, lamps and lighting fittings, floor standing mirrors, seats)
32	68 723	61 732	70 977	77 679	279 111	p/st	31.09.12.50.00	Wooden furniture for the dining-room and living-room (excluding floor standing mirrors, seats)
33	33 913	22 563	36 333	29 994	122 803	p/st	31.09.13.00.00	Other wooden furniture (excluding bedroom, dining-, living-room, kitchen, office, shop, medical, surgical, dental/veterinary furniture, cases and cabinets designed for hi-fi, videos and televisions)
34	1 001	431	679	1 287	3 398	p/st	31.09.14.30.00	Furniture of plastics (excluding medical, surgical, dental or veterinary furniture - cases and cabinets specially designed for hi-fi systems, videos and televisions)

4.1. UKUPNA INDUSTRIJSKA PROIZVODNJA PO TROMJESEČJIMA U 2020., ZA VLASTITI RAČUN I PREMA UGOVORU S NARUČITELJEM
TOTAL INDUSTRIAL PRODUCTION, ON OWN ACCOUNT AND UNDER CONTRACT WITH PRINCIPAL, BY QUARTERS, 2020

(nastavak)
(continued)

Šifra NIPUM-a	Naziv NIPUM-a	Mjerna jedinica	Ukupna proizvodnja u 2020. (za vlastiti račun i prema ugovoru za naručiteljem) Total production in 2020 (on own account and under contract with principal)					
			I. – III.	IV. – VI.	VII. – IX.	X. – XII.	I. – XII.	
31.09.14.50.00	Namještaj od ostalih materijala osim metala, drva ili plastike (isključujući sjedala, kabinete i drugi namještaj posebno namijenjen za hi-fi sustave, video i televiziju)	kom.	-	12	-	-	12	1
31.09.91.00.00	Usluge dovršavanja novog namještaja (osim tapeciranja stolica i sjedala)	ef. sati	82	1 559	1 538	324	3 503	2
31.09.99.00.00	Podugovarateljski poslovi kao dio proizvodnje ostalog namještaja	ef. sati	2 464	1 596	3 576	2 423	10 059	3
32	Ostala prerađivačka industrija							
32.1	Proizvodnja nakita, imitacije nakita (bižuterije) i srodnih proizvoda							
32.11	Proizvodnja novca							
32.11.10.00.01	Kovani novac, kao zakonsko sredstvo plaćanja	kg	47 568	37 597	99 567	367 919	552 651	4
32.11.10.00.02	Kovani novac od plemenitih metala, osim zlata	kg	-	-	-	-	-	5
32.11.10.00.03	Medalje i spomen medalje	kg	-	-	-	-	-	6
32.11.10.00.09	Ostali kovani novac	kg	-	-	-	-	-	7
32.12	Proizvodnja nakita i srodnih proizvoda							
32.12.13.30.00	Nakit i dijelovi nakita, od plemenitih metala (uključujući prevučene ili platinirane plemenitim metalima)	kg	3	3	3	3	12	8
32.12.13.51.00	Zlatarski i filigranski proizvodi i njihovi dijelovi, od srebra	kg	4	-	1	1	6	9
32.12.13.53.00	Zlatarski i filigranski proizvodi i njihovi dijelovi, od plemenitih metala, d. n.	kg	15	9	13	7	44	10
32.12.14.00.00	Ostali proizvodi od plemenitih metala; proizvodi od prirodnih ili kultiviranih bisera, dragoga i poludragoga kamenja	kg	3	2	3	1	9	11
32.12.99.00.00	Podugovarateljski poslovi kao dio proizvodnje nakita i srodnih proizvoda	ef. sati	3 650	2 900	4 210	3 050	13 810	12
32.13	Proizvodnja imitacije nakita (bižuterije) i srodnih proizvoda							
32.13.99.00.00	Podugovarateljski poslovi kao dio proizvodnje imitacije nakita (bižuterije) i srodnih proizvoda	ef. sati	-	-	-	-	-	13
32.2	Proizvodnja glazbenih instrumenata							
32.20	Proizvodnja glazbenih instrumenata							
32.20.20.00.00	Dijelovi i pribor za glazbene instrumente	kom.	2 395	6 528	4 735	5 255	18 913	14
32.3	Proizvodnja sportske opreme							
32.30	Proizvodnja sportske opreme							
32.30.12.00.00	Obuća za skijanje	tis. pari	-	-	1	1	2	15
32.30.13.00.00	Skije za vodu, daske za surfanje, daske za jedrenje i ostala oprema za sportove na vodi	tis. kom.	5	3	6	6	20	16
32.30.16.00.00	Ribarski štapovi i ostali pribor za ribolov udicom; pribor za lov i ribolov, d. n.	tis. kom.	86	148	369	435	1 038	17
32.4	Proizvodnja igara i igračka							
32.40	Proizvodnja igara i igračka							
32.40.12.00.00	Igračke u obliku životinja ili drugih neljudskih bića	tis. kom.	1 451	1 150	1 290	1 500	5 391	18
32.40.32.00.00	Slagalice	tis. kom.	53	36	48	47	184	19
32.40.41.00.00	Igrače karte	kg	5 272	6 000	6 218	7 757	25 247	20
32.40.42.30.00	Igre na automatima s ubačenim kovanim novcem, novčanicama ili žetonom i slični proizvodi (isključujući opreme za automatske kuglane)	kom.	97	14	95	131	337	21
32.40.42.70.00	Stolovi za kasino igre, oprema za automatske kuglane, i ostali proizvodi za sajamske, stolne ili društvene igre, uključujući filpere (isključujući igre što rade na kovanice, novčanice – „papirnati novac“, žetone ili druge načine plaćanja, biljare, videoigre za uporabu s televizijskim prijnikom, igrače karte, komplete električnih trakača automobila, što imaju obilježja natjecateljskih igara)	kg	-	-	-	-	-	22
32.5	Proizvodnja medicinskih i stomatoloških instrumenata i pribora							
32.50	Proizvodnja medicinskih i stomatoloških instrumenata i pribora							
32.50.11.50.00	Instrumenti i aparati za zubarstvo (isključujući bušilice)	kom.	-	-	-	-	-	23
32.50.12.00.00	Medicinski, kirurški i laboratorijski sterilizatori	kg	300	390	-	600	1 290	24
		kom.	10	40	-	20	70	25
32.50.13.00.01	Igle, kateteri, kanile i slično za medicinsku, kiruršku, zubarsku ili veterinarsku znanost (isključuje cjevaste metalne igle i igle za šivanje)	kg	1	2	10	4	17	26
		kom.	430	2	4 023	2 508	6 963	27
32.50.13.70.00	Instrumenti i aparati koji se koriste u medicinske, kirurške ili veterinarske znanosti, d. n.	kg	97	84	72	247	500	28
		kom.	23 715	11 272	12 179	14 400	61 566	29
32.50.22.35.00	Umjetni zglobovi	kom.	1 208	806	315	930	3 259	30
32.50.22.39.00	Ortopedske sprave, udlage (šine) i ostala ortopedska pomagala za prijelome	kom.	31 595	24 818	39 342	45 354	141 109	31
32.50.22.53.00	Umjetni zubi od plastike (uključujući metalne pločice za učvršćivanje) (isključujući umjetna zubala ili dijelove umjetnih zubala)	kom.	3 166	792	4 099	3 991	12 048	32
32.50.22.55.00	Umjetni zubi od ostalih materijala (uključujući metalne pločice za učvršćivanje) (isključujući umjetna zubala ili dijelove umjetnih zubala)	kom.	621	42	208	215	1 086	33

Od toga za vlastiti račun Of which on own account						Unit of mesure	NIPUM codes	NIPUM heading
I. – III.	IV. – VI.	VII. – IX.	X. – XII.	I. – XII.				
1	-	12	-	-	12	p/st	31.09.14.50.00	Furniture of materials other than metal, wood or plastic (excluding seats, cases and cabinets specially designed for hi-fi systems, videos and televisions)
2	82	1 559	1 538	324	3 503	eff. hrs	31.09.91.00.00	Finishing services of new furniture (except upholstery of chairs and seats)
3	2 464	1 596	3 576	2 423	10 059	eff. hrs	31.09.99.00.00	Sub-contracted operations as part of manufacturing of other furniture
							32	Other manufacturing
							32.1	Manufacture of jewellery, bijouterie and related articles
							32.11	Striking of coins
4	47 568	37 597	99 567	367 919	552 651	kg	32.11.10.00.01	Coin, as legal tender
5	-	-	-	-	-	kg	32.11.10.00.02	Coin, of precious metal, excluding gold
6	-	-	-	-	-	kg	32.11.10.00.03	Medals and commemorative medals
7	-	-	-	-	-	kg	32.11.10.00.09	Other coin
							32.12	Manufacture of jewellery and related articles
8	3	3	3	3	12	kg	32.12.13.30.00	Articles of jewellery and parts thereof of precious metal (including plated, clad)
9	4	-	1	1	6	kg	32.12.13.51.00	Articles of goldsmiths' or silversmiths' wares of silver
10	15	9	13	7	44	kg	32.12.13.53.00	Articles of goldsmiths' or silversmiths' wares of precious metals, n.e.c.
11	3	2	3	1	9	kg	32.12.14.00.00	Other articles of precious metal; articles of natural or cultured pearls, precious or semi precious stones
12	3 650	2 900	4 210	3 050	13 810	eff. hrs	32.12.99.00.00	Sub-contracted operations as part of manufacturing of jewellery and related articles
							32.13	Manufacture of imitation jewellery and related articles
13	-	-	-	-	-	eff. hrs	32.13.99.00.00	Sub-contracted operations as part of manufacturing of imitation jewellery and related articles
							32.2	Manufacture of musical instruments
							32.20	Manufacture of musical instruments
14	2 395	6 528	4 735	5 255	18 913	p/st	32.20.20.00.00	Parts and accessories of musical instruments
							32.3	Manufacture of sports goods
							32.30	Manufacture of sports goods
15	-	-	-	-	-	'000 pa	32.30.12.00.00	Snow-ski footwear
16	5	3	6	6	20	'000 p/st	32.30.13.00.00	Water-skis, surfboards, sailboards and other water-sport equipment
17	86	148	369	435	1 038	'000 p/st	32.30.16.00.00	Fishing rods, other line fishing tackle; articles for hunting or fishing n.e.c.
							32.4	Manufacture of games and toys
							32.40	Manufacture of games and toys
18	1 451	1 150	1 290	1 500	5 391	'000 p/st	32.40.12.00.00	Toys representing animals or non-human creatures
19	53	36	48	47	184	'000 p/st	32.40.32.00.00	Puzzles
20	5 272	6 000	6 218	7 757	25 247	kg	32.40.41.00.00	Playing cards
21	97	14	95	131	337	p/st	32.40.42.30.00	Games operated by coins, banknotes, discs or other similar articles (excluding bowling alley equipment)
22	-	-	-	-	-	kg	32.40.42.70.00	Tables for casino games, automatic bowling alley equipment, and other funfair, table or parlour games, including pintables (excluding operated by coins, banknotes 'paper currency', discs or other similar articles, billiards, video games for use with a television receiver, playing cards and electric car racing sets, having the character of competitive games)
							32.5	Manufacture of medical and dental instruments and supplies
							32.50	Manufacture of medical and dental instruments and supplies
23	-	-	-	-	-	p/st	32.50.11.50.00	Instruments and appliances used in dental sciences (excluding drill engines)
24	300	390	-	600	1 290	kg	32.50.12.00.00	Medical, surgical or laboratory sterilisers
25	10	40	-	20	70	p/st		
26	1	2	10	4	17	kg	32.50.13.00.01	Needles, catheters, cannulae and the like used in medical, surgical, dental or veterinary sciences (excluding tubular metal needles and needles for sutures)
27	430	2	4 023	2 508	6 963	p/st		
28	97	84	72	247	500	kg	32.50.13.70.00	Instruments and appliances used in medical, surgical or veterinary sciences, n.e.s.
29	23 715	11 272	12 179	14 400	61 566	p/st		
30	1 208	806	315	930	3 259	p/st	32.50.22.35.00	Artificial joints
31	31 595	24 818	39 342	45 354	141 109	p/st	32.50.22.39.00	Orthopaedic appliances, splints and other fracture appliances
32	3 166	792	4 099	3 991	12 048	p/st	32.50.22.53.00	Individual artificial teeth of plastics (including metal posts for fixing) (excluding dentures or part dentures)
33	621	42	208	215	1 086	p/st	32.50.22.55.00	Individual artificial teeth not made of plastics (including metal posts for fixing) (excluding dentures or part dentures)

4.1. UKUPNA INDUSTRIJSKA PROIZVODNJA PO TROMJESEČJIMA U 2020., ZA VLASTITI RAČUN I PREMA UGOVORU S NARUČITELJEM
TOTAL INDUSTRIAL PRODUCTION, ON OWN ACCOUNT AND UNDER CONTRACT WITH PRINCIPAL, BY QUARTERS, 2020

(nastavak)
(continued)

Šifra NIPUM-a	Naziv NIPUM-a	Mjerna jedinica	Ukupna proizvodnja u 2020. (za vlastiti račun i prema ugovoru za naručiteljem) Total production in 2020 (on own account and under contract with principal)					I. – XII.
			I. – III.	IV. – VI.	VII. – IX.	X. – XII.	I. – XII.	
32.50.22.59.00	Zubne proteze (uključujući umjetna zubala i dijelove umjetnih zubala, metalne krune, lijevane limene mostove, mostove od nerđajućeg čelika) (isključujući pojedinačne umjetne zube)	kom.	380	55	81	122	638	1
32.50.22.90.00	Umjetni dijelovi tijela (isključujući umjetne zube i zubne proteze, umjetne zglobove, ortopedska pomagala i pomagala za prijelome, stimulare srca (pejsmejkere))	kom.	273	229	275	306	1 083	2
32.50.30.50.00	Medicinski, kirurški ili veterinarski namještaj i njegovi dijelovi (isključujući stolove i stolice namijenjene za rendgensku uporabu)	kom.	363	35	379	230	1 007	3
32.50.42.90.00	Naočale, s debelim lećama i slično, korektivne, zaštitne ili druge (isključujući sunčane naočale)	kom.	22 194	13 489	20 345	23 760	79 788	4
32.50.99.00.00	Podugovarateljski poslovi kao dio proizvodnje medicinske i kirurške opreme i ortopedskih pomagala	ef. sati	96 322	86 171	79 163	70 600	332 256	5
32.9	Prerađivačka industrija, d. n.							
32.99	Ostala prerađivačka industrija, d. n.							
32.99.11.30.00	Zaštitne rukavice za sva zanimanja od kože ili rekonstruirane kože	m ²	3 894	3 390	1 815	4 771	13 870	6
		pari	11 800	11 000	5 500	15 455	43 755	7
32.99.11.50.00	Zaštitne kacige	kom.	27 809	21 488	31 633	30 240	111 170	8
32.99.21.30.00	Kišobrani, suncobrani, kišobrani za šetnju, vrtni kišobrani i slični kišobrani (isključujući kućišta za kišobrane)	tis. kom.	91	101	54	51	297	9
32.99.23.00.00	Kopče, gumbi koje se kopča utiskivanjem i slično te njihovi dijelovi; gumbi d.n.	kg	800	500	500	550	2 350	10
32.99.42.10.00	Ferocerij i ostale pirofosforne legure, proizvodi od zapaljivih materijala, d. n.	kg	766 634	696 629	1 021 548	2 162 753	4 647 564	11
32.99.54.00.00	Svijeće, voštanice i slično (uključujući plutajuća noćna svjetla) (isključujući antismatične svijeće, voštane šibice, sumporne trake, fitlje i svijeće)	t	314	458	1 070	745	2 587	12
32.99.55.00.00	Umjetno cvijeće, lišće i voće te njihovi dijelovi	kom.	7 635	88 439	151 218	215 132	462 424	13
32.99.59.90.00	Drveni ljesovi	kom.	21 703	22 838	18 441	21 866	84 848	14
33	Popravak i instaliranje strojeva i opreme							
33.1	Popravak proizvoda od metala, strojeva i opreme							
33.11	Popravak proizvoda od metala							
33.11.11.00.00	Popravak i održavanje građevinskih metalnih proizvoda	ef. sati	14 244	7 980	8 500	10 133	40 857	15
33.11.12.00.00	Popravak i održavanje cisterni, rezervoara i kontejnera od metala	ef. sati	63 814	58 351	57 153	58 216	237 534	16
33.11.13.00.00	Popravak i održavanje sustava parnih kotlova (isključujući kotlove za centralno grijanje toplom vodom) i sustava metalnih cjevovoda u industrijskim pogonima	ef. sati	117 122	109 385	108 138	117 289	451 934	17
33.11.19.00.00	Popravak i održavanje radijatora i kotlova za centralno grijanje	ef. sati	53 563	48 129	51 352	50 443	203 487	18
33.12	Popravak strojeva							
33.12.11.00.00	Popravak i održavanje motora i turbina (isključujući motore za zrakoplove i motorna vozila)	tis. ef. sati	44	36	34	31	145	19
33.12.12.10.00	Popravak i održavanje crpki i kompresora	tis. ef. sati	3	5	4	4	16	20
33.12.12.20.00	Popravak i održavanje slavina i ventila	tis. ef. sati	3	4	3	3	13	21
33.12.13.00.00	Popravak i održavanje ležajeva, prijenosnika, prijenosnih i pogonskih elemenata	tis. ef. sati	8	8	9	9	34	22
33.12.14.00.00	Popravak i održavanje industrijskih peći i plamenika peći	tis. ef. sati	-	-	-	-	-	23
33.12.15.00.00	Popravak i održavanje uređaja za dizanje i prenošenje	tis. ef. sati	44	44	45	45	178	24
33.12.17.00.00	Popravak i održavanje mehaniziranoga ručnog alata	tis. ef. sati	6	6	6	6	24	25
33.12.18.00.00	Popravak i održavanje rashladne i ventilacijske opreme, osim za kućanstvo	tis. ef. sati	56	60	56	55	227	26
33.12.19.90.00	Popravak i održavanje ostalih strojeva za opću uporabu, d. n.	tis. ef. sati	257	247	239	242	985	27
33.12.22.00.00	Popravak i održavanje strojeva za obradu metala i alatnih strojeva	tis. ef. sati	7	5	8	3	23	28
33.12.25.00.00	Popravak i održavanje strojeva za proizvodnju hrane, pića i duhana	tis. ef. sati	12	12	12	13	49	29
33.12.29.90.00	Popravak i održavanje ostalih strojeva za posebnu uporabu, d. n.	tis. ef. sati	1	-	-	1	2	30
33.13	Popravak elektroničke i optičke opreme							
33.13.11.10.00	Popravak i održavanje instrumenata i aparata za mjerenje, provjeru, testiranje, navigacijsku i drugu uporabu (isključujući opremu za kontrolu industrijskih procesa)	ef. sati	24 179	21 970	27 401	28 802	102 352	31
33.13.12.00.00	Popravak i održavanje medicinske i kirurške opreme	ef. sati	8 482	7 440	7 594	7 723	31 239	32
33.13.19.00.00	Popravak i održavanje ostale profesionalne elektroničke opreme	ef. sati	33 182	32 263	32 264	34 003	131 712	33

Od toga za vlastiti račun Of which on own account					Unit of mesure	NIPUM codes	NIPUM heading
I. – III.	IV. – VI.	VII. – IX.	X. – XII.	I. – XII.			
1	380	55	81	122	638	p/st 32.50.22.59.00	Dental fittings (including dentures and part dentures, metal crowns, cast tin bars, stainless steel bars) (excluding individual artificial teeth)
2	273	229	275	306	1 083	p/st 32.50.22.90.00	Artificial parts of the body (excluding artificial teeth and dental fittings, artificial joints, orthopaedic and fracture appliances, heart pacemakers)
3	363	35	379	230	1 007	p/st 32.50.30.50.00	Medical, surgical or veterinary furniture, and parts thereof (excluding tables and seats specialised for X-ray purposes)
4	22 194	13 489	20 345	23 760	79 788	p/st 32.50.42.90.00	Spectacles, goggles and the like, corrective, protective or other (excluding sunglasses)
5	96 322	86 171	79 163	70 600	332 256	eff. hrs 32.50.99.00.00	Sub-contracted operations as part of manufacturing of medical and surgical equipment and orthopaedic appliances
						32.9	Manufacturing n.e.c.
						32.99	Other manufacturing n.e.c.
6	3 894	3 390	1 815	4 771	13 870	m² 32.99.11.30.00	Protective gloves, mittens and mitts for all trades, of leather or composition leather
7	11 800	11 000	5 500	15 455	43 755	pa	
8	27 809	21 488	31 633	30 240	111 170	p/st 32.99.11.50.00	Safety headgear
9	91	101	54	51	297	'000 p/st 32.99.21.30.00	Umbrellas, sun umbrellas, walking-stick umbrellas, garden umbrellas and similar umbrellas (excluding umbrella cases)
10	800	500	500	550	2 350	kg 32.99.23.00.00	Press-fasteners, snap-fasteners, press-studs and parts thereof; n.e.c.
11	766 634	696 629	1 021 548	2 162 753	4 647 564	kg 32.99.42.10.00	Ferro-cerium, pyrophoric alloys, articles of combustible materials, n.e.c.
12	314	458	1 070	745	2 587	t 32.99.54.00.00	Candles, tapers and the like (including night lights fitted with a float) (excluding anti-asthmatic candles, wax matches or vestas, sulphur-treated bands, wicks and candles)
13	7 635	88 439	151 218	215 132	462 424	p/st 32.99.55.00.00	Artificial flowers, foliage and fruit and parts thereof
14	21 703	22 838	18 441	21 866	84 848	p/st 32.99.59.90.00	Wooden coffins
						33	Repair and installation of machinery and equipment
						33.1	Repair of fabricated metal products, machinery and equipment
						33.11	Repair of fabricated metal products
15	14 244	7 980	8 500	10 133	40 857	eff. hrs 33.11.11.00.00	Repair and maintenance services of structural metal products
16	63 814	58 351	57 153	58 216	237 534	eff. hrs 33.11.12.00.00	Repair and maintenance of metal tanks, reservoirs, vats and other containers
17	117 122	109 385	108 138	117 289	451 934	eff. hrs 33.11.13.00.00	Repair and maintenance services of steam generators (excluding central heating hot water boilers) and of systems of metal pipes in industrial plants
18	53 563	48 129	51 352	50 443	203 487	eff. hrs 33.11.19.00.00	Repair and maintenance of non-domestic central heating boilers
						33.12	Repair of machinery
19	44	36	34	31	145	'000 eff. hrs 33.12.11.00.00	Repair and maintenance of engines and turbines (excluding aircraft, vehicle and cycle engines)
20	3	5	4	4	16	'000 eff. hrs 33.12.12.10.00	Repair and maintenance of pumps and compressors
21	3	4	3	3	13	'000 eff. hrs 33.12.12.20.00	Repair and maintenance of taps and valves
22	8	8	9	9	34	'000 eff. hrs 33.12.13.00.00	Repair and maintenance of bearings, gears, gearing and driving elements
23	-	-	-	-	-	'000 eff. hrs 33.12.14.00.00	Repair and maintenance of ovens, furnaces and furnace burners
24	44	44	45	45	178	'000 eff. hrs 33.12.15.00.00	Repair and maintenance of lifting and handling equipment
25	6	6	6	6	24	'000 eff. hrs 33.12.17.00.00	Repair and maintenance of power-driven hand tools
26	56	60	56	55	227	'000 eff. hrs 33.12.18.00.00	Repair and maintenance services of non-domestic cooling and ventilation equipment
27	257	247	239	242	985	'000 eff. hrs 33.12.19.90.00	Repair and maintenance of other general purpose machinery n.e.c.
28	7	5	8	3	23	'000 eff. hrs 33.12.22.00.00	Repair and maintenance of metal forming machinery and machine tools
29	12	12	12	13	49	'000 eff. hrs 33.12.25.00.00	Repair and maintenance of machinery for food, beverage and tobacco processing
30	1	-	-	1	2	'000 eff. hrs 33.12.29.90.00	Repair and maintenance of other special-purpose machinery n.e.c.
						33.13	Repair of electronic and optical equipment
31	24 179	21 970	27 401	28 802	102 352	eff. hrs 33.13.11.10.00	Repair and maintenance of instruments and apparatus for measuring, checking, testing, navigating and other purposes (excluding industrial process control equipment)
32	8 482	7 440	7 594	7 723	31 239	eff. hrs 33.13.12.00.00	Repair and maintenance of medical and surgical equipment
33	33 182	32 263	32 264	34 003	131 712	eff. hrs 33.13.19.00.00	Repair and maintenance of other professional electronic equipment

4.1. UKUPNA INDUSTRIJSKA PROIZVODNJA PO TROMJESEČJIMA U 2020., ZA VLASTITI RAČUN I PREMA UGOVORU S NARUČITELJEM
TOTAL INDUSTRIAL PRODUCTION, ON OWN ACCOUNT AND UNDER CONTRACT WITH PRINCIPAL, BY QUARTERS, 2020

(nastavak)
(continued)

Šifra NIPUM-a	Naziv NIPUM-a	Mjerna jedinica	Ukupna proizvodnja u 2020. (za vlastiti račun i prema ugovoru za naručiteljem) Total production in 2020 (on own account and under contract with principal)					
			I. – III.	IV. – VI.	VII. – IX.	X. – XII.	I. – XII.	
33.14	Popravak električne opreme							
33.14.11.20.00	Popravak i održavanje elektromotora, generatora i transformatora	tis. ef. sati	69	61	73	78	281	1
33.14.11.50.00	Popravak i održavanje opreme za distribuciju i kontrolu električne energije	tis. ef. sati	26	28	28	35	117	2
33.14.11.90.00	Popravak i održavanje opreme za kontrolu industrijskih procesa	tis. ef. sati	11	11	9	13	44	3
33.15	Popravak i održavanje brodova i čamaca							
33.15.10.10.00	Popravak i održavanje brodova, brodice i plutajućih konstrukcija (isključujući jahte i druga plovila za sport i razonodu, brodice na vesla i kanue)	tis. ef. sati	336	329	326	323	1 314	4
33.15.10.30.00	Popravak i održavanje čamaca za razonodu i sport	tis. ef. sati	114	105	144	133	496	5
33.16	Popravak i održavanje zrakoplova i svemirskih letjelica							
33.16.10.00.00	Popravak i održavanje civilnih zrakoplova i motora za letjelice	tis. ef. sati	110	88	113	110	421	6
33.17	Popravak i održavanje ostalih prijevoznih sredstava							
33.17.11.00.00	Popravak i održavanje željezničkih i tramvajskih lokomotiva i drugih tračničkih vozila mehaničke (i elektromehaničke opreme) za signalizaciju, sigurnost ili kontrolu u prometu	tis. ef. sati	742	655	740	770	2 907	7
33.2	Instaliranje industrijskih strojeva i opreme							
33.20	Instaliranje industrijskih strojeva i opreme							
33.20.12.00.00	Usluge instaliranja ostalih proizvoda od metala, osim strojeva i opreme	ef. sati	12 560	11 860	14 880	13 208	52 508	8
33.20.29.20.00	Instaliranje crpki i kompresora	tis. ef. sati	17	15	16	15	63	9
33.20.29.50.00	Instaliranje rashladne i ventilacijske opreme, osim za kućanstva	tis. ef. sati	19	18	19	18	74	10
33.20.35.00.00	Instaliranje strojeva za proizvodnju hrane, pića i duhana	tis. ef. sati	13	12	13	12	50	11
33.20.42.00.01	Usluge instaliranja računala i druge informatičke opreme	ef. sati	36 552	33 548	36 025	35 288	141 413	12
33.20.42.00.02	Usluge instaliranja televizijskih i radijskih odašiljača	ef. sati	816 335	923 957	768 349	984 078	3 492 719	13
33.20.42.00.03	Usluge instaliranja profesionalne elektroničke opreme	ef. sati	38 400	36 215	36 469	38 336	149 420	14
33.20.50.20.00	Instaliranje elektromotora, generatora i transformatora	tis. ef. sati	31	32	39	34	136	15
33.20.50.50.00	Instaliranje opreme za distribuciju i kontrolu električne energije	tis. ef. sati	41	39	58	54	192	16
33.20.50.90.00	Instaliranje ostale električne opreme, isključujući električnu opremu za signalizaciju u motornom, cestovnom prometu...	tis. ef. sati	12	9	9	12	42	17
33.20.60.00.00	Dizajniranje i montiranje opreme za kontrolu industrijskih procesa te automatiziranih proizvodnih postrojenja	tis. ef. sati	23	21	21	20	85	18
33.20.70.00.00	Instaliranje industrijskih instrumenata i aparata za mjerenje vremena	ef. sati	2 080	2 080	2 112	2 112	8 384	19
D	OPSKRBA ELEKTRIČNOM ENERGIJOM, PLINOM, PAROM I KLIMATIZACIJA							
35	Opskrba električnom energijom, plinom, parom i klimatizacija							
35.1	Proizvodnja, prijenos i distribucija električne energije							
35.11	Proizvodnja električne energije							
35.11.10.20.02	Električna energija iz toplana samostalnih proizvođača	MWh	88 004	99 443	91 322	104 014	382 783	20
35.11.10.30.01	Električna energija iz javnih termoelektrana	MWh	1 097 174	628 614	1 209 145	1 342 116	4 277 049	21
35.11.10.72.01	Hidroelektrična energija iz javnih hidroelektrana	MWh	1 482 469	1 099 871	951 914	2 220 165	5 754 419	22
35.11.10.72.02	Hidroelektrična energija iz hidroelektrana samostalnih proizvođača	MWh	727	492	232	1 488	2 939	23
35.11.10.73.01	Električna energija iz javnih vjetroelektrana	MWh	458 529	413 958	392 207	461 318	1 726 012	24
35.11.10.77.01	Električna energija iz javnih geotermalnih elektrana	MWh	25 424	25 589	21 742	20 573	93 328	25
35.11.10.79.01	Električna energija iz javnih elektrana na ostale nespomenute obnovljive izvore	MWh	32 642	33 165	32 903	34 652	133 362	26
35.11.10.79.03	Električna energija iz javnih toplana na ostale nespomenute obnovljive izvore	MWh	194 525	193 869	186 188	215 815	790 397	27
35.13	Distribucija električne energije							
35.13.10.00.09	Usluge distribucije električne energije	MWh	4 457 692	3 596 049	4 289 993	4 362 109	16 705 843	28
35.2	Proizvodnja plina; distribucija plinovitih goriva distribucijskom mrežom							
35.21	Proizvodnja plina							
35.21.10.09.03	Ostali plinovi, d. n.	tis. m ³	47 682	47 517	48 157	51 376	194 732	29
		GJ	863 680	866 389	869 875	966 754	3 566 698	30
35.22	Distribucija plinovitih goriva distribucijskom mrežom							
35.22.10.10.09	Usluge distribucije (prodaje) prirodnog plina distribucijskom mrežom	tis. m ³	454 248	148 039	104 965	398 926	1 106 178	31

Od toga za vlastiti račun Of which on own account					Unit of mesure	NIPUM codes	NIPUM heading
I. – III.	IV. – VI.	VII. – IX.	X. – XII.	I. – XII.			
						33.14	Repair of electrical equipment
1	69	61	73	78	281	'000 eff. hrs 33.14.11.20.00	Repair and maintenance of electric motors, generators and transformers
2	26	28	28	35	117	'000 eff. hrs 33.14.11.50.00	Repair and maintenance of electricity distribution and control apparatus
3	11	11	9	13	44	'000 eff. hrs 33.14.11.90.00	Repair and maintenance of industrial process control equipment
						33.15	Repair and maintenance of ships and boats
4	336	329	326	323	1 314	'000 eff. hrs 33.15.10.10.00	Repair and maintenance of ships, boats and floating structures (excluding yachts, other pleasure or sports vessels, rowing boats and canoes)
						'000 eff. hrs 33.15.10.30.00	Repair and maintenance of pleasure and sporting boats
5	114	105	144	133	496	'000 eff. hrs 33.16	Repair and maintenance of aircraft and spacecraft
6	110	88	113	110	421	'000 eff. hrs 33.16.10.00.00	Repair and maintenance of civil aircraft and aircraft engines
						33.17	Repair and maintenance of other transport equipment
7	742	655	740	770	2 907	'000 eff. hrs 33.17.11.00.00	Repair and maintenance of railway and tramway locomotives and rolling-stock and of mechanical (and electro-mechanical) signalling, safety or traffic control equipment
						33.2	Installation of industrial machinery and equipment
						33.20	Installation of industrial machinery and equipment
8	12 560	11 860	14 880	13 208	52 508	eff. hrs 33.20.12.00.00	Installation services of other fabricated metal products, except machinery and equipment
9	17	15	16	15	63	'000 eff. hrs 33.20.29.20.00	Installation of pumps and compressors
10	19	18	19	18	74	'000 eff. hrs 33.20.29.50.00	Installation of non-domestic cooling and ventilation equipment
11	13	12	13	12	50	'000 eff. hrs 33.20.35.00.00	Installation of machinery for food, beverage and tobacco processing
12	36 552	33 548	36 025	35 288	141 413	eff. hrs 33.20.42.00.01	Installation services of professional electronic equipment
13	816 335	923 957	768 349	984 078	3 492 719	eff. hrs 33.20.42.00.02	Installation services of professional electronic equipment
14	38 400	36 215	36 469	38 336	149 420	eff. hrs 33.20.42.00.03	Installation services of professional electronic equipment
15	31	32	39	34	136	'000 eff. hrs 33.20.50.20.00	Installation of electric motors, generators and transformers
16	41	39	58	54	192	'000 eff. hrs 33.20.50.50.00	Installation of electricity distribution and control apparatus
17	12	9	9	12	42	'000 eff. hrs 33.20.50.90.00	Installation of other electrical equipment, excluding electrical signalling equipment for motorways, roads...
18	23	21	21	20	85	'000 eff. hrs 33.20.60.00.00	Design and assembly of industrial process control equipment and automated production plants
19	2 080	2 080	2 112	2 112	8 384	eff. hrs 33.20.70.00.00	Installation of industrial time measure instruments and apparatus
						D	ELECTRICITY, GAS, STEAM AND AIR CONDITIONING SUPPLY
						35	Electricity, gas, steam and air conditioning supply
						35.1	Electric power generation, transmission and distribution
						35.11	Production of electricity
20	88 004	99 443	91 322	104 014	382 783	MWh 35.11.10.20.02	Thermal electricity from autoproducer CHP plants
21	1 097 174	628 614	1 209 145	1 342 116	4 277 049	MWh 35.11.10.30.01	Thermal electricity from public non-CHP plants
22	1 482 469	1 099 871	951 914	2 220 165	5 754 419	MWh 35.11.10.72.01	Hydro electricity from public hydroplants
23	727	492	232	1 488	2 939	MWh 35.11.10.72.02	Hydro electricity from autoproducer hydroplants
24	458 529	413 958	392 207	461 318	1 726 012	MWh 35.11.10.73.01	Wind electricity from public wind power plants
25	25 424	25 589	21 742	20 573	93 328	MWh 35.11.10.77.01	Geothermal electricity from public geothermal plants
26	32 642	33 165	32 903	34 652	133 362	MWh 35.11.10.79.01	Electrical energy supplied by public power plants from other renewable energy sources
27	194 525	193 869	186 188	215 815	790 397	MWh 35.11.10.79.03	Electrical energy supplied by public CHP plants from other renewable energy sources
						35.13	Distribution of electricity
28	4 457 692	3 596 049	4 289 993	4 362 109	16 705 843	MWh 35.13.10.00.09	Distribution services of electricity
						35.2	Manufacture of gas; distribution of gaseous fuels through mains
						35.21	Manufacture of gas
29	47 682	47 517	48 157	51 376	194 732	'000 m ³ 35.21.10.09.03	Other gases, n.e.c.
30	863 680	866 389	869 875	966 754	3 566 698	GJ	
						35.22	Distribution of gaseous fuels through mains
31	454 248	148 039	104 965	398 926	1 106 178	'000 m ³ 35.22.10.10.09	Distribution (sale) services of natural gas through mains

4.2. BROJ ZAPOSLENIH U INDUSTRIJI PREMA PODRUČJIMA, ODJELJCIMA I SKUPINAMA NKD-a 2007. U 2020.
NUMBER OF PERSONS EMPLOYED IN INDUSTRY, ACCORDING TO NKD 2007. SECTIONS, DIVISIONS AND GROUPS, 2020

	2020.											
	I.	II.	III.	IV.	V.	VI.	VII.	VIII.	IX.	X.	XI.	XII.
Ukupno <i>Total</i>	175 450	175 647	175 485	173 864	172 993	172 189	171 731	171 600	172 113	172 361	172 419	171 752
B RUDARSTVO I VAĐENJE MINING AND QUARRYING	3 713	3 741	3 752	3 771	3 700	3 731	3 690	3 547	3 548	3 547	3 526	3 461
06 Vađenje sirove nafte i prirodnog plina <i>Extraction of crude petroleum and natural gas</i>	1 029	1 030	1 014	1 012	958	974	968	963	963	963	961	961
06.1 Vađenje sirove nafte <i>Extraction of crude petroleum</i>	641	642	631	630	600	611	605	601	601	602	599	599
06.2 Vađenje prirodnog plina <i>Extraction of natural gas</i>	388	388	383	382	358	363	363	362	362	361	362	362
08 Ostalo rudarstvo i vađenje <i>Other mining and quarrying</i>	1 641	1 659	1 650	1 652	1 629	1 652	1 649	1 644	1 648	1 656	1 666	1 657
08.1 Vađenje kamena, pijeska i gline <i>Quarrying of stone, sand and clay</i>	1 418	1 431	1 420	1 421	1 395	1 418	1 415	1 411	1 415	1 422	1 427	1 417
08.9 Rudarstvo i vađenje, d. n. <i>Mining and quarrying products n. e. c.</i>	223	228	230	231	234	234	234	233	233	234	239	240
09 Pomoćne uslužne djelatnosti u rudarstvu <i>Mining support service activities</i>	1.043	1.052	1.088	1.107	1.113	1.105	1.073	940	937	928	899	843
09.1 Pomoćne djelatnosti za vađenje nafte i prirodnog plina <i>Support activities for petroleum and natural gas extraction</i>	1.039	1.048	1.084	1.103	1.109	1.101	1.069	936	934	925	896	840
09.9 Pomoćne djelatnosti za ostalo rudarstvo i vađenje <i>Support activities for other mining and quarrying</i>	4	4	4	4	4	4	4	4	3	3	3	3
C PRERAĐIVAČKA INDUSTRIJA MANUFACTURING	161 519	161 685	161 527	159 897	159 080	158 208	157 736	157 724	158 197	158 444	158 491	157 891
10 Proizvodnja prehrambenih proizvoda <i>Manufacture of food products</i>	27 656	27 634	27 635	27 375	27 088	27 020	27 254	27 464	27 386	27 445	27 304	26 852
10.1 Prerada i konzerviranje mesa i proizvodnja mesnih proizvoda <i>Processing and preserving of meat and production of meat products</i>	6 705	6 690	6 725	6 701	6 662	6 605	6 610	6 625	6 653	6 679	6 748	6 712
10.2 Prerada i konzerviranje riba, rakova i mekušaca <i>Processed and preserved fish, crustaceans and molluscs</i>	1 364	1 360	1 396	1 390	1 359	1 374	1 388	1 387	1 395	1 392	1 398	1 384
10.3 Prerada i konzerviranje voća i povrća <i>Processing and preserving of fruit and vegetables</i>	1 378	1 334	1 363	1 323	1 411	1 493	1 603	1 692	1 703	1 628	1 548	1 472
10.4 Proizvodnja biljnih i životinjskih ulja i masti <i>Manufacture of vegetable and animal oils and fats</i>	541	551	546	544	541	533	532	532	534	530	529	529
10.5 Proizvodnja mliječnih proizvoda <i>Manufacture of dairy products</i>	2 795	2 853	2 860	2 931	2 872	2 933	2 925	2 936	2 752	2 747	2 670	2 541
10.6 Proizvodnja mlinarskih proizvoda, škroba i škrobnih proizvoda <i>Manufacture of grain mill products, starches and starch products</i>	960	958	959	942	944	936	949	944	951	949	937	895
10.7 Proizvodnja pekarskih i brašnatih proizvoda te kolača <i>Manufacture of bakery and farinaceous products</i>	7 335	7 283	7 164	7 052	6 883	6 805	6 824	6 822	6 852	6 890	6 895	6 862
10.8 Proizvodnja ostalih prehrambenih proizvoda <i>Manufacture of other food products</i>	6 004	6 029	6 039	5 905	5 829	5 742	5 823	5 923	5 954	6 039	5 987	5 865
10.9 Proizvodnja pripremljene hrane za životinje <i>Manufacture of prepared animal feeds</i>	574	576	583	587	587	599	600	603	592	591	592	592
11 Proizvodnja pića <i>Manufacture of beverages</i>	4 474	4 532	4 570	4 496	4 505	4 552	4 516	4 481	4 427	4 325	4 268	4 306
11.0 Proizvodnja pića <i>Manufacture of beverages</i>	4 474	4 532	4 570	4 496	4 505	4 552	4 516	4 481	4 427	4 325	4 268	4 306
12 Proizvodnja duhanskih proizvoda <i>Manufacture of tobacco products</i>	1 032	1 024	948	935	932	751	755	763	753	797	996	1 000
12.0 Proizvodnja duhanskih proizvoda <i>Manufacture of tobacco products</i>	1 032	1 024	948	935	932	751	755	763	753	797	996	1 000
13 Proizvodnja tekstila <i>Manufacture of textiles</i>	2 635	2 644	2 904	3 197	3 101	3 013	2 886	3 137	3 258	3 202	3 208	3 188
13.1 Priprema i pređenje tekstilnih vlakana <i>Preparation and spinning of textile fibres</i>	496	491	491	482	479	478	471	474	476	474	470	467

4.2. BROJ ZAPOSLENIH U INDUSTRIJI PREMA PODRUČJIMA, ODJELJCIMA I SKUPINAMA NKD-a 2007. U 2020.

NUMBER OF PERSONS EMPLOYED IN INDUSTRY, ACCORDING TO NKD 2007. SECTIONS, DIVISIONS AND GROUPS, 2020

(nastavak)

(continued)

	2020.											
	I.	II.	III.	IV.	V.	VI.	VII.	VIII.	IX.	X.	XI.	XII.
13.2 Tkanje tekstila <i>Weaving of textiles</i>	501	500	536	534	531	535	521	522	507	506	494	486
13.3 Dovršavanje tekstila <i>Finishing of textiles</i>	76	79	79	77	40	76	81	83	77	75	77	77
13.9 Proizvodnja ostalog tekstila <i>Manufacture of other textiles</i>	1 562	1 574	1 798	2 104	2 051	1 924	1 813	2 058	2 198	2 147	2 167	2 158
14 Proizvodnja odjeće <i>Manufacture of wearing apparel</i>	11 017	11 022	10 728	10 214	10 324	10 339	10 375	10 028	9 851	9 869	9 746	9 668
14.1 Proizvodnja odjeće, osim krznene odjeće <i>Manufacture of wearing apparel, except fur apparel</i>	7 876	7 882	7 599	7 134	7 249	7 235	7 294	7 070	6 899	6 975	6 864	6 831
14.2 Proizvodnja predmeta od krzna <i>Manufacture of articles of fur</i>	3	3	3	3	-	2	2	2	-	2	2	2
14.3 Proizvodnja pletene i kukičane odjeće <i>Manufacture of knitted and crocheted apparel</i>	3 138	3 137	3 126	3 077	3 075	3 102	3 079	2 956	2 952	2 892	2 880	2 835
15 Proizvodnja kože i srodnih proizvoda <i>Manufacture of leather and related products</i>	7 596	7 623	7 698	7 565	7 512	7 530	7 458	7 426	7 472	7 514	7 564	7 592
15.1 Štavljenje i obrada kože; proizvodnja putnih i ručnih torba, sedlarskih i remenarskih proizvoda; dorada i bojenje krzna <i>Tanning and dressing of leather; manufacture of luggage, handbags, saddlery and harness; dressing and dyeing of fur</i>	2 173	2 179	2 238	2 197	2 166	2 114	2 086	2 065	2 121	2 177	2 255	2 286
15.2 Proizvodnja obuće <i>Manufacture of footwear</i>	5 423	5 444	5 460	5 368	5 346	5 416	5 372	5 361	5 351	5 337	5 309	5 306
16 Prerada drva i proizvoda od drva i pluta, osim namještaja; proizvodnja predmeta od slame i pletarskih materijala <i>Manufacture of wood and of products of wood and cork, except furniture; manufacture of articles of straw and plaiting materials</i>	12 373	12 410	12 274	12 181	12 058	12 018	11 899	11 758	11 732	11 663	11 687	11 612
16.1 Piljenje i blanjanje drva <i>Sawmilling and planing of wood</i>	6 438	6 481	6 433	6 385	6 269	6 204	6 105	6 011	6 016	5 942	5 941	6 128
16.2 Proizvodnja proizvoda od drva, pluta, slame i pletarskih materijala <i>Manufacture of products of wood, cork, straw and plaiting materials</i>	5 935	5 929	5 841	5 796	5 789	5 814	5 794	5 747	5 716	5 721	5 746	5 484
17 Proizvodnja papira i proizvoda od papira <i>Manufacture of paper and paper products</i>	4 221	4 245	4 284	4 308	4 345	4 314	4 322	4 299	4 263	4 322	4 317	4 280
17.1 Proizvodnja celuloze, papira i kartona <i>Manufacture of pulp, paper and paperboard</i>	309	306	307	306	305	304	306	306	305	308	307	307
17.2 Proizvodnja proizvoda od papira i kartona <i>Manufacture of articles of paper and paperboard</i>	3 912	3 939	3 977	4 002	4 040	4 010	4 016	3 993	3 958	4 014	4 010	3 973
18 Tiskanje i umnožavanje snimljenih zapisa <i>Printing and reproduction of recorded media</i>	4 123	4 140	4 124	4 062	4 045	4 070	4 023	3 981	3 988	3 972	3 964	3 992
18.1 Tiskanje i uslužne djelatnosti povezane s tiskanjem <i>Printing and service activities related to printing</i>	4 123	4 140	4 124	4 062	4 045	4 070	4 023	3 981	3 988	3 972	3 964	3 992
19 Proizvodnja kokska i rafiniranih naftnih proizvoda <i>Manufacture of coke and refined petroleum products</i>	935	932	897	893	883	877	873	875	877	785	764	752
19.2 Proizvodnja rafiniranih naftnih proizvoda <i>Manufacture of refined petroleum products</i>	935	932	897	893	883	877	873	875	877	785	764	752
20 Proizvodnja kemikalija i kemijskih proizvoda <i>Manufacture of chemicals and chemical products</i>	4 635	4 620	4 638	4 651	4 650	4 656	4 713	4 755	4 918	4 928	4 846	4 854
20.1 Proizvodnja osnovnih kemikalija, gnojiva i dušičnih spojeva, plastike i sintetičkoga kaučuka u primarnim oblicima <i>Manufacture of basic chemicals, fertilisers and nitrogen compounds, plastics and synthetic rubber in primary forms</i>	1 938	1 986	1 995	1 984	1 988	1 997	1 998	1 967	1 975	1 977	1 980	1 954
20.2 Proizvodnja pesticida i drugih agrokemijskih proizvoda <i>Manufacture of pesticides and other agro-chemical products</i>	81	86	94	106	121	105	111	111	109	109	109	110
20.3 Proizvodnja boja, lakova i sličnih premaza, grafičkih boja i kitova <i>Manufacture of paints, varnishes and similar coatings, printing ink and mastics</i>	478	486	493	485	492	508	508	501	504	502	493	483

4.2. BROJ ZAPOSLENIH U INDUSTRIJI PREMA PODRUČJIMA, ODJELJCIMA I SKUPINAMA NKD-a 2007. U 2020.

NUMBER OF PERSONS EMPLOYED IN INDUSTRY, ACCORDING TO NKD 2007. SECTIONS, DIVISIONS AND GROUPS, 2020

(nastavak)

(continued)

		2020.											
		I.	II.	III.	IV.	V.	VI.	VII.	VIII.	IX.	X.	XI.	XII.
20.4	Proizvodnja sapuna i deterdženata, sredstava za čišćenje i poliranje, parfema i toaletno-kozmetičkih preparata <i>Manufacture of soap and detergents, cleaning and polishing preparations, perfumes and toilet preparations</i>	1 518	1 439	1 421	1 422	1 415	1 393	1 450	1 530	1 684	1 702	1 616	1 658
20.5	Proizvodnja ostalih kemijskih proizvoda <i>Manufacture of other chemical products</i>	620	623	635	654	634	653	646	646	646	638	648	649
21	Proizvodnja osnovnih farmaceutskih proizvoda i farmaceutskih pripravaka <i>Manufacture of basic pharmaceutical products and pharmaceutical preparations</i>	4 185	4 216	4 259	4 266	4 276	4 281	4 308	4 314	4 336	4 348	4 361	4 352
21.1	Proizvodnja osnovnih farmaceutskih proizvoda <i>Manufacture of basic pharmaceutical products</i>	145	141	144	145	145	145	145	145	145	145	145	145
21.2	Proizvodnja farmaceutskih pripravaka <i>Manufacture of pharmaceutical preparations</i>	4 040	4 075	4 115	4 121	4 131	4 136	4 163	4 169	4 191	4 203	4 216	4 207
22	Proizvodnja proizvoda od gume i plastike <i>Manufacture of rubber and plastic products</i>	7 151	7 178	7 187	7 041	7 052	6 977	6 912	6 917	7 086	7 127	7 117	7 068
22.1	Proizvodnja vanjskih i unutrašnjih guma za vozila; protektiranje vanjskih guma <i>Manufacture of rubber tyres and tubes; retreading and rebuilding of rubber tyres</i>	578	583	594	583	587	579	582	575	576	578	595	579
22.2	Proizvodnja proizvoda od plastike <i>Manufacture of plastic products</i>	6 573	6 595	6 593	6 458	6 465	6 398	6 330	6 342	6 510	6 549	6 522	6 489
23	Proizvodnja ostalih nemetalnih mineralnih proizvoda <i>Manufacture of other non-metallic mineral products</i>	7 417	7 435	7 447	7 382	7 413	7 343	7 234	7 252	7 337	7 359	7 368	7 351
23.1	Proizvodnja stakla i proizvoda od stakla <i>Manufacture of glass and glass products</i>	2 262	2 266	2 263	2 256	2 261	2 233	2 167	2 220	2 215	2 231	2 231	2 216
23.2	Proizvodnja vatrostalnih proizvoda <i>Manufacture of refractory products</i>	84	78	77	77	76	75	78	78	81	81	86	86
23.3	Proizvodnja proizvoda od gline za građevinarstvo <i>Manufacture of clay building materials</i>	668	671	663	664	674	670	596	588	657	661	656	654
23.4	Proizvodnja ostalih proizvoda od porculana i keramike <i>Manufacture of other porcelain and ceramic products</i>	576	578	576	541	542	540	533	529	528	523	527	530
23.5	Proizvodnja cementa, vapna i gipsa <i>Manufacture of cement, lime and plaster</i>	1 164	1 170	1 170	1 166	1 158	1 134	1 142	1 139	1 137	1 138	1 148	1 146
23.6	Proizvodnja proizvoda od betona, cementa i gipsa <i>Manufacture of articles of concrete, cement and plaster</i>	1 745	1 755	1 782	1 768	1 771	1 768	1 785	1 768	1 789	1 796	1 788	1 780
23.7	Rezanje, oblikovanje i obrada kamena <i>Cutting, shaping and finishing of stone</i>	420	418	417	413	434	430	439	438	435	435	435	439
23.9	Proizvodnja brusnih proizvoda i nemetalnih mineralnih proizvoda, d. n. <i>Manufacture of abrasive products and non-metallic mineral products n. e. c.</i>	498	499	499	497	497	493	494	492	495	494	497	500
24	Proizvodnja metala <i>Manufacture of basic metals</i>	3 709	3 746	3 748	3 696	3 638	3 564	3 524	3 604	3 647	3 689	3 755	3 733
24.1	Proizvodnja sirovog željeza, čelika i ferolegura <i>Manufacture of basic iron and steel and of ferro-alloys</i>	120	120	118	117	116	116	117	118	125	133	143	152
24.2	Proizvodnja čeličnih cijevi i pribora <i>Manufacture of tubes, pipes, hollow profiles and related fittings, of steel</i>	324	323	325	337	339	339	337	333	334	340	336	327
24.3	Proizvodnja ostalih proizvoda primarne prerade čelika <i>Manufacture of other products of first processing of steel</i>	164	166	166	164	164	155	157	157	158	157	159	158
24.4	Proizvodnja plemenitih i ostalih obojenih metala <i>Manufacture of basic precious and other non-ferrous metals</i>	504	507	506	510	512	511	507	511	514	510	512	514
24.5	Lijevanje metala <i>Casting of metals</i>	2 597	2 630	2 633	2 568	2 507	2 443	2 406	2 485	2 516	2 549	2 605	2 582
25	Proizvodnja gotovih metalnih proizvoda, osim strojeva i opreme <i>Manufacture of fabricated metal products, except machinery and equipment</i>	16 137	16 216	16 071	16 011	15 832	15 904	15 856	15 793	15 933	16 043	16 011	16 045
25.1	Proizvodnja metalnih konstrukcija <i>Manufacture of structural metal products</i>	5 449	5 514	5 487	5 492	5 491	5 445	5 464	5 419	5 429	5 450	5 418	5 391

4.2. BROJ ZAPOSLENIH U INDUSTRIJI PREMA PODRUČJIMA, ODJELJCIMA I SKUPINAMA NKD-a 2007. U 2020.
NUMBER OF PERSONS EMPLOYED IN INDUSTRY, ACCORDING TO NKD 2007. SECTIONS, DIVISIONS AND GROUPS, 2020

(nastavak)
(continued)

	2020.											
	I.	II.	III.	IV.	V.	VI.	VII.	VIII.	IX.	X.	XI.	XII.
25.2 Proizvodnja metalnih cisterni, rezervoara i sličnih posuda <i>Manufacture of tanks, reservoirs and containers of metal</i>	731	752	797	731	693	700	750	686	675	698	770	685
25.3 Proizvodnja parnih kotlova, osim kotlova za centralno grijanje toplom vodom <i>Manufacture of steam generators, except central heating hot water boilers</i>	1 146	1 229	1 181	1 222	1 123	1 180	1 118	1 193	1 184	1 197	1 124	1 205
25.4 Proizvodnja oružja i streljiva <i>Manufacture of weapons and ammunition</i>	1 342	1 323	1 318	1 324	1 354	1 441	1 504	1 512	1 578	1 619	1 642	1 674
25.5 Kovanje, prešanje, štancanje i valjanje metala; metalurgija praha <i>Forging, pressing, stamping and roll forming of metal; powder metallurgy</i>	379	393	388	387	383	381	381	382	382	392	392	392
25.6 Obrada i prevlačenje metala; strojna obrada metala <i>Treatment and coating of metals; machining</i>	2 215	2 094	2 095	2 094	2 024	1 975	1 920	1 909	1 918	1 877	1 862	1 832
25.7 Proizvodnja sječiva, alata i opće željezne robe <i>Manufacture of cutlery, tools and general hardware</i>	1 597	1 618	1 597	1 587	1 574	1 577	1 579	1 589	1 597	1 624	1 625	1 628
25.9 Proizvodnja ostalih gotovih proizvoda od metala <i>Manufacture of other fabricated metal products</i>	3 278	3 293	3 208	3 174	3 190	3 205	3 140	3 103	3 170	3 186	3 178	3 238
26 Proizvodnja računala te elektroničkih i optičkih proizvoda <i>Manufacture of computer, electronic and optical products</i>	4 311	4 367	4 372	4 288	4 229	4 233	4 248	4 248	4 292	4 353	4 479	4 572
26.1 Proizvodnja elektroničkih komponenta i ploča <i>Manufacture of electronic components and boards</i>	578	627	619	542	490	497	521	515	532	580	673	748
26.2 Proizvodnja računala i periferne opreme <i>Manufacture of computers and peripheral equipment</i>	260	256	255	252	246	250	256	259	265	266	266	268
26.3 Proizvodnja komunikacijske opreme <i>Manufacture of communication equipment</i>	2 676	2 679	2 686	2 688	2 685	2 689	2 692	2 689	2 713	2 725	2 744	2 759
26.5 Proizvodnja instrumenata i aparata za mjerenje, ispitivanje i navigaciju; proizvodnja satova <i>Manufacture of instruments and appliances for measuring, testing and navigation; watches and clocks</i>	792	800	807	801	803	792	774	780	777	777	791	792
26.6 Proizvodnja opreme za zračenje, elektromedicinske i elektroterapeutske opreme <i>Manufacture of irradiation, electromedical and electrotherapeutic equipment</i>	5	5	5	5	5	5	5	5	5	5	5	5
27 Proizvodnja električne opreme <i>Manufacture of electrical equipment</i>	8 283	8 186	8 182	8 237	8 231	8 220	8 223	8 200	8 217	8 223	8 206	8 181
27.1 Proizvodnja elektromotora, generatora, transformatora te uređaja za distribuciju i kontrolu električne energije <i>Manufacture of electric motors, generators, transformers and electricity distribution and control apparatus</i>	4 710	4 738	4 723	4 724	4 698	4 697	4 671	4 673	4 735	4 733	4 750	4 733
27.2 Proizvodnja baterija i akumulatora <i>Manufacture of batteries and accumulators</i>	180	182	184	184	186	190	199	202	209	216	220	223
27.3 Proizvodnja žice i elektroinstalacijskog materijala <i>Wiring and wiring devices</i>	1 491	1 456	1 474	1 450	1 429	1 426	1 387	1 393	1 380	1 369	1 362	1 357
27.4 Proizvodnja električne opreme za rasvjetu <i>Manufacture of electric lighting equipment</i>	307	246	251	249	250	249	247	244	245	238	237	230
27.5 Proizvodnja aparata za kućanstvo <i>Manufacture of domestic appliances</i>	299	310	299	258	294	299	327	315	260	258	237	233
27.9 Proizvodnja ostale električne opreme <i>Manufacture of other electrical equipment</i>	1 296	1 254	1 251	1 372	1 374	1 359	1 392	1 373	1 388	1 409	1 400	1 405
28 Proizvodnja strojeva i uređaja, d. n. <i>Manufacture of machinery and equipment n. e. c.</i>	7 822	7 701	7 654	7 554	7 520	7 448	7 291	7 342	7 327	7 297	7 287	7 383
28.1 Proizvodnja strojeva za opće namjene <i>Manufacture of general-purpose machinery</i>	2 219	2 179	2 170	2 111	2 082	2 082	2 083	2 082	2 077	2 076	2 076	2 072
28.2 Proizvodnja ostalih strojeva za opće namjene <i>Manufacture of other general-purpose machinery</i>	1 837	1 813	1 834	1 823	1 891	1 802	1 785	1 775	1 789	1 787	1 788	1 936
28.3 Proizvodnja strojeva za poljoprivredu i šumarstvo <i>Manufacture of agricultural and forestry machinery</i>	784	796	776	762	753	760	751	744	736	751	752	726
28.4 Proizvodnja strojeva za obradu metala i alatnih strojeva <i>Manufacture of metal forming machinery and machine tools</i>	384	371	360	361	356	356	303	301	292	280	278	277
28.9 Proizvodnja ostalih strojeva za posebne namjene <i>Manufacture of other special purpose machinery</i>	2 598	2 542	2 514	2 497	2 438	2 448	2 369	2 440	2 433	2 403	2 393	2 372

4.2. BROJ ZAPOSLENIH U INDUSTRIJI PREMA PODRUČJIMA, ODJELJCIMA I SKUPINAMA NKD-a 2007. U 2020.

NUMBER OF PERSONS EMPLOYED IN INDUSTRY, ACCORDING TO NKD 2007. SECTIONS, DIVISIONS AND GROUPS, 2020

(nastavak)

(continued)

		2020.											
		I.	II.	III.	IV.	V.	VI.	VII.	VIII.	IX.	X.	XI.	XII.
29	Proizvodnja motornih vozila, prikolica i poluprikolica <i>Manufacture of motor vehicles, trailers and semi-trailers</i>	1 667	1 642	1 665	1 584	1 515	1 469	1 503	1 565	1 615	1 684	1 707	1 709
29.1	Proizvodnja motornih vozila <i>Manufacture of motor vehicles</i>	381	378	381	365	346	349	355	362	361	371	376	383
29.2	Proizvodnja karoserija za motorna vozila, prikolica i poluprikolica <i>Manufacture of bodies (coachwork) for motor vehicles, manufacture of trailers and semi-trailers</i>	316	312	314	318	312	304	301	303	303	304	305	302
29.3	Proizvodnja dijelova i pribora za motorna vozila <i>Manufacture of parts and accessories for motor vehicles</i>	970	952	970	901	857	816	847	900	951	1 009	1 026	1 024
30	Proizvodnja ostalih prijevoznih sredstava <i>Manufacture of other transport equipment</i>	5 678	5 666	5 652	5 600	5 657	5 620	5 516	5 454	5 437	5 327	5 316	5 134
30.1	Gradnja brodova i čamaca <i>Building of ships and boats</i>	3 546	3 499	3 476	3 365	3 348	3 366	3 342	3 318	3 276	3 150	3 162	2 973
30.2	Proizvodnja željezničkih lokomotiva i tračničkih vozila <i>Manufacture of railway locomotives and rolling stock</i>	1 081	1 166	1 129	1 172	1 222	1 245	1 268	1 261	1 241	1 266	1 286	1 291
30.3	Proizvodnja zrakoplova i svemirskih letjelica te srodnih prijevoznih sredstava i opreme <i>Manufacture of air and spacecraft and related machinery</i>	682	695	698	740	739	663	577	514	514	504	459	453
30.4	Proizvodnja vojnih borbenih vozila <i>Manufacture of military fighting vehicles</i>	118	52	86	63	91	75	53	65	89	70	61	66
30.9	Proizvodnja prijevoznih sredstava, d. n. <i>Manufacture of transport equipment n. e. c.</i>	251	254	263	260	257	271	276	296	317	337	348	351
31	Proizvodnja namještaja <i>Manufacture of furniture</i>	7 268	7 276	7 234	7 112	7 060	6 935	6 960	6 975	6 984	7 103	7 123	7 182
31.0	Proizvodnja namještaja <i>Manufacture of furniture</i>	7 268	7 276	7 234	7 112	7 060	6 935	6 960	6 975	6 984	7 103	7 123	7 182
32	Ostala prerađivačka industrija <i>Other manufacturing</i>	1 472	1 489	1 478	1 547	1 566	1 462	1 488	1 498	1 497	1 515	1 512	1 489
32.1	Proizvodnja nakita, imitacije nakita (bižuterije) i srodnih proizvoda <i>Manufacture of jewellery, bijouterie and related articles</i>	102	106	104	104	103	103	108	107	107	107	104	104
32.2	Proizvodnja glazbenih instrumenata <i>Manufacture of musical instruments</i>	17	17	15	17	17	14	15	15	14	15	16	16
32.3	Proizvodnja sportske opreme <i>Manufacture of sports goods</i>	94	98	95	95	94	91	100	100	99	104	104	106
32.4	Proizvodnja igara i igračaka <i>Manufacture of games and toys</i>	40	44	40	38	38	38	37	38	38	41	39	39
32.5	Proizvodnja medicinskih i stomatoloških instrumenata i pribora <i>Manufacture of medical and dental instruments and supplies</i>	725	728	705	754	777	683	696	707	700	700	696	683
32.9	Prerađivačka industrija, d. n. <i>Manufacturing n. e. c.</i>	494	496	519	539	537	533	532	531	539	548	553	541
33	Popravak i instaliranje strojeva i opreme <i>Repair and installation of machinery and equipment</i>	5 722	5 741	5 878	5 702	5 648	5 612	5 599	5 595	5 564	5 554	5 585	5 596
33.1	Popravak proizvoda od metala, strojeva i opreme <i>Repair of fabricated metal products, machinery and equipment</i>	5 002	5 034	5 177	4 995	4 944	4 905	4 892	4 889	4 861	4 847	4 873	4 886
33.2	Instaliranje industrijskih strojeva i opreme <i>Installation of industrial machinery and equipment</i>	720	707	701	707	704	707	707	706	703	707	712	710
D	OPSKRBA ELEKTRIČNOM ENERGIJOM, PLINOM, PAROM I KLIMATIZACIJA <i>ELECTRICITY, GAS, STEAM AND AIR CONDITIONING SUPPLY</i>	10 218	10 221	10 206	10 196	10 213	10 250	10 305	10 329	10 368	10 370	10 402	10 400
35	Opskrba električnom energijom, plinom, parom i klimatizacija <i>Electricity, gas, steam and air conditioning supply</i>	10 218	10 221	10 206	10 196	10 213	10 250	10 305	10 329	10 368	10 370	10 402	10 400
35.1	Proizvodnja, prijenos i distribucija električne energije <i>Electric power generation, transmission and distribution</i>	8 664	8 672	8 658	8 655	8 675	8 713	8 764	8 791	8 823	8 821	8 852	8 853
35.2	Proizvodnja plina; distribucija plinovitih goriva distribucijskom mrežom <i>Manufacture of gas; distribution of gaseous fuels through mains</i>	1 554	1 549	1 548	1 541	1 538	1 537	1 541	1 538	1 545	1 549	1 550	1 547

5. SEZONSKI I KALENDARSKI PRILAGOĐENE VREMENSKE SERIJE INDEKSA PROMETA UKUPNO I PREMA GIG-u 2009. OD 2008. DO 2020.

SEASONALLY AND WORKING-DAY ADJUSTED TIME SERIES OF TURNOVER INDICES, TOTAL AND ACCORDING TO MIGs 2009., 2008 – 2020

5.1. INDEKSI PROMETA INDUSTRIJE, UKUPNO I PREMA GIG-u 2009. – IZVORNI INDEKSI I KALENDARSKI PRILAGOĐENI INDEKSI OD 2008. DO 2020.
TURNOVER INDICES IN INDUSTRY, TOTAL AND ACCORDING TO MIGs 2009. – GROSS INDICES AND WORKING-DAY ADJUSTED INDICES, 2008 – 2020

2015. = 100

	Izvorni indeksi Gross indices						Kalendarski prilagođeni indeksi Working-day adjusted indices					
	Industrija ukupno Total industry	Intermedijarni proizvodi (AI) Intermediate goods (AI)	Energija (AE) Energy (AE)	Kapitalni proizvodi (BB) Capital goods (BB)	Trajni proizvodi za široku potrošnju (CD) Durable consumer goods (CD)	Netrajni proizvodi za široku potrošnju (CN) Non-durable consumer goods (CN)	Industrija ukupno Total industry	Intermedijarni proizvodi (AI) Intermediate goods (AI)	Energija (AE) Energy (AE)	Kapitalni proizvodi (BB) Capital goods (BB)	Trajni proizvodi za široku potrošnju (CD) Durable consumer goods (CD)	Netrajni proizvodi za široku potrošnju (CN) Non-durable consumer goods (CN)
2008. I.	89,9	88,9	134,0	96,8	144,3	70,1	88,6	87,5	134,0	96,8	142,2	69,5
II.	97,2	102,4	115,7	91,9	191,8	75,7	96,5	101,7	115,7	91,9	190,7	75,4
III.	102,1	109,8	117,2	90,3	169,1	86,5	107,1	118,6	117,2	90,3	176,5	87,5
IV.	110,0	121,8	120,5	119,2	192,2	84,7	106,4	114,6	120,5	119,2	186,9	84,4
V.	109,8	116,3	155,2	99,5	186,7	89,2	113,0	119,3	155,2	99,5	191,1	90,8
VI.	112,7	118,5	153,6	128,8	195,8	93,7	112,6	118,5	153,6	128,8	195,8	93,7
VII.	123,8	131,4	180,2	122,5	200,5	100,4	121,2	129,2	180,2	122,5	197,3	99,1
VIII.	102,7	105,9	145,2	81,2	121,5	95,8	107,1	110,2	145,2	81,2	128,0	98,3
IX.	114,5	121,1	147,7	124,6	148,0	92,3	113,0	119,6	147,7	124,6	145,9	91,5
X.	110,6	119,0	129,3	113,4	149,5	88,6	109,1	117,5	129,3	113,4	147,3	87,9
XI.	107,9	101,4	125,1	127,8	137,8	88,2	109,8	103,2	125,1	127,8	140,5	89,2
XII.	108,9	89,0	95,0	125,9	118,1	99,8	108,1	88,2	95,0	125,9	117,0	99,4
2009. I.	77,6	63,9	121,4	58,4	109,9	75,9	79,0	65,7	121,4	58,4	112,6	76,7
II.	106,2	97,4	90,4	183,0	114,2	80,8	106,2	97,4	90,4	183,0	114,2	80,8
III.	101,1	114,5	93,7	89,0	117,2	93,9	101,0	112,2	93,7	89,0	117,0	94,9
IV.	104,6	112,3	98,0	98,8	120,7	99,0	103,6	113,5	98,0	98,8	119,2	97,4
V.	103,3	103,5	81,8	110,4	116,1	103,4	106,2	106,4	81,8	110,4	120,5	105,2
VI.	97,2	96,9	84,5	81,9	113,5	104,8	97,8	97,6	84,5	81,9	114,5	105,2
VII.	104,6	107,1	95,1	81,0	126,9	112,1	102,5	105,0	95,1	81,0	123,7	110,7
VIII.	93,2	80,1	104,7	90,1	99,7	98,7	94,9	81,9	104,7	90,1	102,4	99,8
IX.	102,6	91,5	119,0	95,4	119,0	103,1	101,2	90,0	119,0	95,4	116,8	102,2
X.	94,0	96,0	112,1	65,3	120,3	95,0	95,0	97,1	112,1	65,3	121,9	95,6
XI.	97,7	85,5	114,8	97,7	117,2	94,6	98,8	86,6	114,8	97,7	118,8	95,2
XII.	100,5	85,7	124,4	95,6	106,2	104,2	97,4	82,4	124,4	95,6	101,4	102,2
2010. I.	80,1	60,9	91,6	112,6	93,8	75,4	83,5	65,2	91,6	112,6	100,3	77,4
II.	79,6	68,1	89,4	88,6	117,8	76,3	79,6	68,1	89,4	88,6	117,8	76,3
III.	94,6	92,6	113,1	74,6	115,2	95,0	92,2	92,1	113,1	74,6	111,2	92,8
IV.	95,3	98,8	77,5	110,6	113,0	86,0	94,4	95,7	77,5	110,6	111,6	86,1
V.	106,6	97,0	84,6	164,5	113,7	89,5	107,0	97,4	84,6	164,5	114,3	89,8
VI.	102,6	90,2	127,7	105,1	107,9	99,6	103,3	90,9	127,7	105,1	109,0	100,0
VII.	103,8	95,0	134,4	72,0	117,4	112,1	104,1	95,4	134,4	72,0	117,9	112,3
VIII.	97,1	89,1	161,9	54,3	86,9	100,7	98,1	90,2	161,9	54,3	88,5	101,4
IX.	100,8	103,1	98,1	86,8	119,7	101,6	99,4	101,7	98,1	86,8	117,5	100,7
X.	120,8	97,5	137,0	193,5	119,3	96,1	125,1	101,1	137,0	193,5	124,8	98,2
XI.	118,7	94,9	134,2	180,9	118,4	99,5	117,9	94,2	134,2	180,9	117,3	99,1
XII.	96,5	82,6	119,6	75,3	119,2	106,0	92,9	78,6	119,6	75,3	113,3	103,5
2011. I.	82,3	78,3	124,9	75,9	74,7	79,2	83,7	80,1	124,9	75,9	77,4	80,0
II.	88,7	84,3	110,6	83,7	86,6	86,8	88,7	84,3	110,6	83,7	86,6	86,8
III.	104,5	108,7	120,8	82,6	95,1	99,8	101,9	102,8	120,8	82,6	91,1	99,3
IV.	100,2	93,6	114,6	100,2	83,3	99,5	101,7	98,4	114,6	100,2	85,7	99,3
V.	107,4	103,8	116,3	102,2	97,7	104,4	107,1	103,5	116,3	102,2	97,2	104,2
VI.	102,2	98,9	112,5	89,8	90,4	104,7	100,4	97,0	112,5	89,8	87,6	103,5
VII.	107,7	98,5	122,5	103,1	92,4	113,6	110,7	101,4	122,5	103,1	96,7	115,6
VIII.	92,2	83,1	122,4	75,3	83,5	106,4	91,6	82,4	122,4	75,3	82,4	105,9
IX.	112,1	108,8	111,9	102,2	97,6	113,1	110,5	107,3	111,9	102,2	95,4	112,2
X.	103,9	95,6	133,5	98,4	95,4	107,2	105,0	96,7	133,5	98,4	97,1	107,9
XI.	107,3	101,1	125,2	104,8	88,6	107,0	106,5	100,4	125,2	104,8	87,5	106,5
XII.	110,3	90,3	128,2	148,0	81,7	105,3	111,4	91,4	128,2	148,0	83,3	105,9

5.1. INDEKSI PROMETA INDUSTRIJE, UKUPNO I PREMA GIG-u 2009. – IZVORNI INDEKSI I KALENDARSKI PRILAGOĐENI INDEKSI OD 2008. DO 2020.

TURNOVER INDICES IN INDUSTRY, TOTAL AND ACCORDING TO MIGs 2009. – GROSS INDICES AND WORKING-DAY ADJUSTED INDICES, 2008 – 2020

(nastavak)

(continued)

2015. = 100

	Izvorni indeksi Gross indices						Kalendarski prilagođeni indeksi Working-day adjusted indices					
	Industrija ukupno Total industry	Intermedijarni proizvodi (AI) Intermediate goods (AI)	Energija (AE) Energy (AE)	Kapitalni proizvodi (BB) Capital goods (BB)	Trajni proizvodi za široku potrošnju (CD) Durable consumer goods (CD)	Netrajni proizvodi za široku potrošnju (CN) Non-durable consumer goods (CN)	Industrija ukupno Total industry	Intermedijarni proizvodi (AI) Intermediate goods (AI)	Energija (AE) Energy (AE)	Kapitalni proizvodi (BB) Capital goods (BB)	Trajni proizvodi za široku potrošnju (CD) Durable consumer goods (CD)	Netrajni proizvodi za široku potrošnju (CN) Non-durable consumer goods (CN)
2012. I.	84,4	79,5	92,4	87,7	57,7	83,5	85,3	80,6	92,4	87,7	59,3	84,1
II.	89,4	82,4	118,6	97,5	59,8	87,2	88,8	81,7	118,6	97,5	58,8	86,8
III.	101,3	101,7	137,7	90,8	68,6	101,7	101,2	101,6	137,7	90,8	68,5	102,4
IV.	96,1	96,5	143,4	87,5	63,3	95,9	97,5	98,1	143,4	87,5	65,6	96,1
V.	105,3	108,9	161,1	89,0	81,1	102,5	103,2	106,7	161,1	89,0	77,9	101,3
VI.	108,3	98,9	140,4	98,7	151,1	101,8	111,7	102,1	140,4	98,7	156,0	103,8
VII.	111,1	110,1	151,2	96,7	99,1	109,8	111,5	110,5	151,2	96,7	99,7	110,0
VIII.	104,0	93,9	183,8	112,8	63,7	106,7	102,6	92,4	183,8	112,8	61,6	105,8
IX.	99,5	99,5	126,4	82,6	82,2	102,5	103,1	103,1	126,4	82,6	87,7	104,8
X.	109,4	106,9	142,4	98,5	102,6	106,3	107,9	105,5	142,4	98,5	100,4	105,4
XI.	102,8	101,2	138,0	88,4	98,2	101,7	102,1	100,5	138,0	88,4	97,2	101,3
XII.	90,4	80,3	100,4	97,8	49,9	97,3	94,2	84,7	100,4	97,8	56,4	99,9
2013. I.	73,1	74,3	86,8	57,7	71,5	78,4	72,1	72,9	86,8	57,7	69,4	77,7
II.	83,1	83,4	141,4	60,1	82,7	78,6	83,1	83,4	141,4	60,1	82,7	78,6
III.	97,7	94,8	149,0	89,0	83,6	92,1	100,0	101,0	149,0	89,0	87,2	91,7
IV.	93,7	107,6	126,6	63,0	85,6	89,8	92,8	102,9	126,6	63,0	84,2	90,9
V.	113,7	104,2	107,8	171,2	82,7	99,7	114,1	104,6	107,8	171,2	83,3	99,9
VI.	96,4	99,7	124,5	63,2	86,6	106,2	97,0	100,3	124,5	63,2	87,6	106,7
VII.	106,9	107,8	159,4	68,1	95,6	114,2	104,7	105,6	159,4	68,1	92,3	112,8
VIII.	97,9	88,2	152,8	80,5	72,5	104,0	99,6	90,0	152,8	80,5	75,2	105,1
IX.	100,5	103,8	136,6	77,8	87,5	102,1	101,5	104,9	136,6	77,8	89,1	102,7
X.	102,0	103,0	122,0	100,1	91,6	99,6	100,6	101,6	122,0	100,1	89,5	98,7
XI.	93,2	96,2	98,6	89,3	87,5	94,4	94,8	98,0	98,6	89,3	90,2	95,4
XII.	104,8	92,3	147,8	117,2	84,7	100,7	106,6	94,1	147,8	117,2	87,4	101,7
2014. I.	77,9	78,8	125,8	63,2	79,0	69,5	77,4	78,1	125,8	63,2	77,9	69,2
II.	79,4	87,0	109,8	62,7	80,4	73,6	79,4	87,0	109,8	62,7	80,4	73,6
III.	89,4	105,5	100,4	71,8	95,7	84,4	91,5	104,7	100,4	71,8	99,4	86,6
IV.	93,6	100,8	128,4	76,0	85,4	88,5	92,7	103,1	128,4	76,0	84,0	87,0
V.	98,0	101,9	129,9	74,5	98,3	99,9	98,4	102,3	129,9	74,5	98,9	100,1
VI.	103,5	102,6	136,4	90,3	85,3	105,7	106,0	105,1	136,4	90,3	89,0	107,3
VII.	113,2	109,7	159,3	92,8	99,2	116,2	110,8	107,6	159,3	92,8	95,9	114,7
VIII.	93,1	85,4	147,3	63,2	64,2	102,4	97,1	89,7	147,3	63,2	70,7	105,1
IX.	103,1	104,7	122,8	96,5	98,5	103,5	101,7	103,3	122,8	96,5	96,3	102,6
X.	102,0	101,4	126,6	98,5	90,2	101,5	100,6	99,9	126,6	98,5	88,0	100,6
XI.	94,7	92,0	102,9	100,3	88,2	96,8	96,3	93,8	102,9	100,3	90,9	97,9
XII.	102,3	94,4	83,5	145,3	84,8	101,9	101,6	93,7	83,5	145,3	83,7	101,4
2015. I.	75,2	75,1	61,7	62,8	68,2	85,1	76,6	76,9	61,7	62,8	70,9	86,0
II.	83,1	88,1	71,2	71,8	90,8	86,2	83,1	88,1	71,2	71,8	90,8	86,2
III.	101,7	111,5	94,6	102,9	95,5	90,7	101,6	113,0	94,6	102,9	95,4	90,4
IV.	99,9	107,1	127,5	82,4	106,7	96,5	99,0	104,6	127,5	82,4	105,2	96,2
V.	98,9	102,7	110,5	88,7	102,3	98,6	101,8	105,6	110,5	88,7	106,7	100,3
VI.	111,0	106,5	126,2	122,8	107,3	106,7	111,7	107,2	126,2	122,8	108,3	107,1
VII.	111,4	112,9	125,8	97,0	111,5	114,6	109,1	110,8	125,8	97,0	108,2	113,1
VIII.	91,3	85,8	115,3	73,1	76,1	102,4	93,0	87,6	115,3	73,1	78,8	103,5
IX.	110,0	108,1	106,7	113,9	113,1	110,6	108,5	106,6	106,7	113,9	111,0	109,6
X.	103,5	103,9	106,9	104,5	112,2	101,6	104,6	105,0	106,9	104,5	113,8	102,3
XI.	108,3	101,8	85,1	141,4	109,9	102,5	109,5	102,9	85,1	141,4	111,5	103,1
XII.	105,5	96,5	68,4	138,7	106,4	104,7	102,3	93,2	68,4	138,7	101,5	102,7
2016. I.	68,3	75,5	34,2	70,2	79,8	70,5	71,2	79,9	34,2	70,2	86,3	72,4
II.	80,5	90,5	26,9	86,0	103,7	83,8	79,9	89,8	26,9	86,0	102,6	83,4
III.	93,3	102,9	40,4	102,0	119,2	95,4	93,2	106,5	40,4	102,0	119,0	93,6
IV.	94,4	104,6	72,2	99,4	115,6	89,5	93,6	99,9	72,2	99,4	114,2	90,6
V.	98,3	102,3	83,3	108,0	108,3	95,0	100,5	104,5	83,3	108,0	111,7	96,3
VI.	101,2	101,6	69,8	104,0	111,2	107,5	97,0	97,2	69,8	104,0	104,6	104,8
VII.	105,4	97,7	96,2	100,8	111,7	115,2	108,4	100,6	96,2	100,8	116,1	117,2
VIII.	99,6	83,7	99,0	97,2	85,2	113,7	98,9	83,0	99,0	97,2	84,2	113,2
IX.	104,5	110,2	91,3	105,3	111,1	103,1	103,1	108,8	91,3	105,3	109,0	102,2
X.	97,4	96,6	94,4	99,9	104,8	97,4	98,4	97,7	94,4	99,9	106,4	98,0
XI.	101,7	101,4	94,3	104,7	110,6	102,2	101,0	100,7	94,3	104,7	109,5	101,8
XII.	116,0	96,9	117,6	156,6	121,1	113,9	117,2	98,0	117,6	156,6	122,7	114,7

5.1. INDEKSI PROMETA INDUSTRIJE, UKUPNO I PREMA GIG-u 2009. – IZVORNI INDEKSI I KALENDARSKI PRILAGOĐENI INDEKSI OD 2008. DO 2020.

TURNOVER INDICES IN INDUSTRY, TOTAL AND ACCORDING TO MIGs 2009. – GROSS INDICES AND WORKING-DAY ADJUSTED INDICES, 2008 – 2020

(nastavak)

(continued)

2015. = 100

	Izvorni indeksi Gross indices						Kalendarski prilagođeni indeksi Working-day adjusted indices					
	Industrija ukupno Total industry	Intermedijarni proizvodi (AI) Intermediate goods (AI)	Energija (AE) Energy (AE)	Kapitalni proizvodi (BB) Capital goods (BB)	Trajni proizvodi za široku potrošnju (CD) Durable consumer goods (CD)	Netrajni proizvodi za široku potrošnju (CN) Non-durable consumer goods (CN)	Industrija ukupno Total industry	Intermedijarni proizvodi (AI) Intermediate goods (AI)	Energija (AE) Energy (AE)	Kapitalni proizvodi (BB) Capital goods (BB)	Trajni proizvodi za široku potrošnju (CD) Durable consumer goods (CD)	Netrajni proizvodi za široku potrošnju (CN) Non-durable consumer goods (CN)
2017. I.	75,9	77,8	77,5	76,6	88,9	73,2	76,7	78,9	77,5	76,6	90,5	73,6
II.	82,6	89,5	43,0	96,2	108,8	81,0	82,6	89,5	43,0	96,2	108,8	81,0
III.	110,2	119,1	95,0	130,2	135,7	98,0	107,4	113,2	95,0	130,2	131,7	97,5
IV.	93,0	100,4	80,1	90,7	117,0	90,3	96,7	107,8	80,1	90,7	123,2	91,5
V.	110,3	114,1	104,5	106,1	134,4	109,5	108,1	112,0	104,5	106,1	131,2	108,1
VI.	111,6	107,3	91,2	104,3	117,9	122,9	111,5	107,2	91,2	104,3	117,8	122,9
VII.	113,1	106,2	104,0	109,2	123,6	122,0	116,3	109,1	104,0	109,2	127,9	124,1
VIII.	101,8	92,0	94,0	85,2	92,9	118,9	98,7	88,7	94,0	85,2	88,0	116,6
IX.	104,4	112,5	82,3	108,4	121,4	101,6	105,5	113,6	82,3	108,4	123,0	102,3
X.	105,5	111,4	111,9	97,9	128,3	101,2	105,9	111,8	111,9	97,9	128,9	101,4
XI.	107,3	114,5	105,1	112,8	129,2	99,1	106,6	113,8	105,1	112,8	128,1	98,7
XII.	110,5	102,2	125,6	140,9	121,1	100,6	115,3	106,6	125,6	140,9	127,6	103,3
2018. I.	85,4	92,4	89,7	73,1	125,1	81,7	82,8	89,1	89,7	73,1	120,2	80,1
II.	84,0	92,2	51,1	85,4	112,5	84,1	84,0	92,2	51,1	85,4	112,5	84,1
III.	98,8	111,6	38,9	98,8	143,3	102,0	98,7	115,2	38,9	98,8	143,1	100,1
IV.	100,3	110,5	93,8	95,6	131,8	94,4	101,9	108,3	93,8	95,6	134,2	97,0
V.	114,1	117,8	129,2	109,7	130,7	108,4	114,6	118,2	129,2	109,7	131,3	108,6
VI.	116,9	111,8	140,8	112,6	121,9	116,4	117,7	112,5	140,8	112,6	123,0	116,9
VII.	117,4	113,3	128,6	99,3	128,0	124,6	117,8	113,6	128,6	99,3	128,6	124,8
VIII.	106,3	95,2	125,7	88,3	99,4	117,7	104,8	93,7	125,7	88,3	97,3	116,7
IX.	108,3	117,3	130,8	92,2	117,7	101,5	112,2	121,0	130,8	92,2	123,1	103,7
X.	117,4	124,3	156,9	111,3	131,2	103,5	115,8	122,9	156,9	111,3	129,0	102,7
XI.	112,7	120,6	122,9	118,2	135,1	100,7	112,0	119,9	122,9	118,2	134,0	100,3
XII.	109,3	102,5	99,4	125,0	126,0	110,4	114,0	106,9	99,4	125,0	132,5	113,3
2019. I.	85,6	96,8	41,8	80,2	139,7	87,5	84,4	95,3	41,8	80,2	137,5	86,8
II.	90,4	108,7	30,8	94,1	124,1	88,2	90,4	108,7	30,8	94,1	124,1	88,2
III.	105,4	124,5	53,2	104,4	135,9	102,8	107,9	123,7	53,2	104,4	139,6	105,4
IV.	106,2	119,8	39,4	102,1	131,6	113,3	105,2	122,1	39,4	102,1	130,2	111,4
V.	106,9	124,6	35,3	120,7	141,1	104,2	104,7	122,5	35,3	120,7	137,9	102,9
VI.	103,0	101,6	78,4	101,0	118,6	110,8	106,2	104,8	78,4	101,0	123,4	112,9
VII.	125,0	123,8	121,8	137,0	130,9	121,9	122,4	121,6	121,8	137,0	127,6	120,3
VIII.	98,7	90,6	133,4	80,8	98,5	103,6	100,4	92,4	133,4	80,8	101,2	104,7
IX.	108,7	117,7	109,4	102,3	121,7	103,4	109,8	118,8	109,4	102,3	123,3	104,0
X.	113,7	122,0	105,5	109,3	135,5	110,1	112,2	120,6	105,5	109,3	133,4	109,2
XI.	101,6	107,2	100,8	124,8	134,1	86,2	103,3	109,1	100,8	124,8	136,8	87,1
XII.	104,3	98,0	109,7	130,6	128,6	96,3	106,1	99,8	109,7	130,6	131,3	97,3
2020. I.	82,9	96,9	48,5	79,2	116,6	80,6	82,4	96,2	48,5	79,2	115,6	80,3
II.	97,2	112,3	27,1	128,4	121,9	85,6	98,9	114,1	27,1	128,4	124,6	86,5
III.	101,0	118,3	35,6	95,4	102,5	105,9	100,9	116,0	35,6	95,4	102,4	107,1
IV.	81,1	96,5	46,9	76,3	61,7	80,9	80,3	97,7	46,9	76,3	60,2	79,5
V.	86,8	99,6	46,0	90,5	97,0	84,5	87,8	100,8	46,0	90,5	98,7	85,1
VI.	102,5	111,4	54,3	102,7	118,9	106,8	102,5	111,4	54,3	102,7	118,8	106,7
VII.	111,4	119,4	71,8	106,7	143,4	116,1	109,1	117,2	71,8	106,7	140,2	114,6
VIII.	90,6	94,4	70,9	80,4	94,5	98,0	92,2	96,2	70,9	80,4	97,2	99,1
IX.	106,4	119,9	55,4	116,0	129,7	102,6	104,9	118,5	55,4	116,0	127,6	101,7
X.	102,9	121,6	55,7	102,2	134,7	98,6	103,3	122,0	55,7	102,2	135,3	98,8
XI.	103,2	121,9	47,7	114,4	133,7	94,9	105,0	123,7	47,7	114,4	136,4	95,9
XII.	102,0	108,0	18,3	137,1	135,1	98,6	98,9	104,7	18,3	137,1	130,2	96,7

5.2. INDEKSI PROMETA INDUSTRIJE, UKUPNO I PREMA GIG-u 2009. – SEZONSKI I KALENDARSKI PRILAGOĐENI INDEKSI I TREND OD 2008. DO 2020.
TURNOVER INDICES IN INDUSTRY, TOTAL AND ACCORDING TO MIGs 2009. – SEASONALLY AND WORKING-DAY ADJUSTED INDICES
AND TREND, 2008 – 2020

2015. = 100

	Sezonski i kalendarski prilagođeni indeksi Seasonally and working-day adjusted indices						Trend Trend					
	Industrija ukupno Total industry	Intermedijarni proizvodi (AI) Intermediate goods (AI)	Energija (AE) Energy (AE)	Kapitalni proizvodi (BB) Capital goods (BB)	Trajni proizvodi za široku potrošnju (CD) Durable consumer goods (CD)	Netrajni proizvodi za široku potrošnju (CN) Non-durable consumer goods (CN)	Industrija ukupno Total industry	Intermedijarni proizvodi (AI) Intermediate goods (AI)	Energija (AE) Energy (AE)	Kapitalni proizvodi (BB) Capital goods (BB)	Trajni proizvodi za široku potrošnju (CD) Durable consumer goods (CD)	Netrajni proizvodi za široku potrošnju (CN) Non-durable consumer goods (CN)
2008. I.	109,0	106,8	148,8	110,5	156,4	86,5	107,5	108,8	140,9	100,8	189,0	88,4
II.	110,1	111,4	140,3	105,3	196,5	89,6	107,6	109,6	141,4	103,0	188,9	88,6
III.	106,8	112,8	123,6	96,8	179,0	88,8	107,7	110,7	143,4	105,3	188,4	88,4
IV.	105,5	108,2	135,7	112,0	181,7	88,1	107,9	112,2	147,1	107,5	187,4	88,1
V.	106,6	112,4	164,6	95,3	184,5	87,1	108,4	114,1	151,0	109,6	184,5	88,0
VI.	110,1	116,0	157,9	124,0	195,0	87,5	108,8	115,8	152,7	111,2	179,1	87,9
VII.	112,1	120,8	166,7	124,0	181,8	88,3	109,0	116,6	150,0	112,3	170,7	87,8
VIII.	108,3	116,9	130,9	100,8	147,3	92,3	108,9	116,0	142,7	112,7	159,9	87,9
IX.	107,3	115,6	129,9	113,4	143,1	88,8	108,1	114,1	132,4	112,4	148,4	88,3
X.	106,0	110,6	117,0	106,2	139,1	87,7	106,7	111,3	122,3	111,3	138,0	89,1
XI.	106,3	105,3	118,7	122,4	134,1	89,0	105,1	108,6	115,0	109,4	130,4	90,2
XII.	104,1	91,5	91,4	109,5	118,6	92,3	103,7	106,9	111,0	106,8	125,7	91,9
2009. I.	97,4	85,4	138,1	65,7	127,6	95,1	102,8	106,2	108,3	103,8	122,9	94,1
II.	121,9	107,5	108,9	203,0	119,1	96,2	101,9	105,8	105,4	100,5	120,4	96,4
III.	101,2	105,9	100,4	97,1	120,2	96,2	100,9	105,1	101,0	97,3	118,0	98,2
IV.	103,6	107,6	110,1	91,2	116,7	101,5	99,8	103,3	96,2	94,3	116,3	99,4
V.	100,1	99,0	85,4	105,8	114,6	101,7	98,5	100,4	92,0	91,7	115,2	99,8
VI.	94,9	95,3	85,0	78,7	113,1	98,7	97,2	96,9	89,6	89,7	114,6	99,5
VII.	94,4	95,7	86,8	82,3	109,0	98,3	95,9	93,5	90,2	88,3	114,2	98,6
VIII.	95,5	89,1	91,7	118,0	122,2	94,0	95,0	90,7	94,1	87,5	113,6	97,6
IX.	96,3	85,4	108,0	89,3	113,1	98,0	94,5	88,9	99,8	87,5	112,6	96,6
X.	92,2	90,2	102,6	61,4	111,4	94,8	94,1	87,6	105,7	88,0	111,9	95,9
XI.	95,2	87,8	108,5	90,8	111,5	94,7	93,7	86,8	110,1	88,8	111,8	95,4
XII.	93,4	87,1	121,7	80,4	102,4	95,9	93,3	86,3	111,5	89,4	112,4	94,7
2010. I.	103,8	84,8	107,7	126,9	115,7	95,8	93,1	86,3	110,7	89,8	113,4	93,9
II.	92,2	78,8	107,0	96,6	122,9	90,9	93,6	86,4	108,9	89,7	114,2	93,0
III.	92,7	85,6	121,5	82,4	114,0	94,5	94,7	86,8	108,1	89,2	113,9	92,3
IV.	95,1	90,0	85,0	103,3	111,6	89,8	95,9	87,6	109,5	88,1	112,3	92,1
V.	100,9	89,6	87,7	157,2	108,5	87,2	97,0	88,8	113,3	86,6	110,1	92,4
VI.	99,5	88,5	127,9	102,9	107,3	94,0	97,7	90,3	118,9	84,9	108,2	93,2
VII.	95,8	85,7	121,2	73,5	105,2	99,6	97,7	91,7	123,9	83,4	107,9	94,2
VIII.	98,0	97,9	138,3	72,4	107,6	95,8	97,3	93,0	126,9	82,2	109,3	95,1
IX.	94,6	96,8	91,3	82,9	112,6	95,6	96,8	94,2	128,2	81,6	110,9	95,9
X.	121,2	94,5	125,4	178,9	113,4	96,5	96,5	95,3	128,5	81,7	111,3	96,8
XI.	113,9	94,1	126,5	165,8	109,8	98,0	96,6	96,0	128,8	82,6	109,7	97,8
XII.	88,2	84,1	117,8	60,3	113,7	98,3	97,3	96,4	130,0	84,3	106,1	99,0
2011. I.	104,7	99,3	154,8	87,2	93,0	99,1	97,9	96,4	131,3	86,5	101,3	100,3
II.	103,7	95,7	132,6	91,2	92,2	103,9	98,4	96,3	131,4	88,9	96,2	101,5
III.	102,8	96,5	130,5	91,8	92,6	101,5	98,6	95,9	129,5	91,2	92,0	102,3
IV.	103,6	93,1	123,4	96,2	87,5	104,3	98,6	95,1	124,7	93,2	89,2	102,5
V.	101,3	95,4	119,9	99,2	91,3	101,5	98,7	93,9	118,4	95,0	87,9	102,3
VI.	95,3	94,2	112,1	88,0	85,5	97,0	98,9	93,0	112,3	96,5	87,6	102,2
VII.	101,5	91,8	108,3	104,9	86,3	102,1	99,4	92,5	108,6	97,9	87,7	102,3
VIII.	91,0	90,2	101,2	100,8	100,9	99,9	100,3	92,9	107,9	99,0	87,5	102,7
IX.	105,3	101,9	106,3	98,6	89,3	105,8	101,6	93,9	109,5	99,9	86,9	103,3
X.	101,3	90,7	121,3	89,5	85,9	104,8	103,1	95,3	113,4	100,6	85,4	103,9
XI.	103,6	99,4	118,3	94,9	80,2	104,9	104,4	96,5	118,8	100,9	82,4	104,4
XII.	105,3	97,3	128,8	112,4	83,0	101,9	104,8	97,0	125,8	101,0	78,4	104,7
2012. I.	107,6	99,7	121,1	104,5	75,5	104,4	104,5	96,7	133,8	100,7	74,1	104,6
II.	104,5	93,5	144,6	108,8	65,5	104,4	103,7	96,1	141,1	100,2	70,7	103,9
III.	101,9	95,1	150,9	98,6	67,7	105,4	102,8	95,8	146,9	99,2	69,0	102,7
IV.	99,9	93,0	149,6	88,1	67,2	101,3	101,9	96,1	150,3	97,8	69,2	101,1
V.	98,5	98,9	165,0	87,5	71,7	98,8	101,3	97,1	150,2	95,9	71,0	99,6
VI.	104,7	98,5	138,2	97,3	154,0	96,6	101,1	98,5	146,8	93,6	74,0	98,5
VII.	101,8	101,1	130,8	97,4	90,7	96,6	101,4	99,7	141,4	90,9	77,8	98,1
VIII.	101,6	100,8	150,7	149,5	79,9	99,6	101,4	100,1	135,6	87,9	81,3	98,4
IX.	97,8	97,4	120,8	79,6	80,8	98,7	100,8	99,4	130,7	84,8	84,3	98,9
X.	103,5	100,2	127,0	88,3	90,6	101,8	99,7	98,0	127,3	81,8	86,7	99,2
XI.	100,2	98,7	130,1	80,1	90,6	99,5	98,6	96,2	125,9	78,9	88,3	98,7
XII.	88,6	90,6	101,2	70,7	55,9	97,0	97,8	94,9	125,9	76,1	88,8	97,7

5.2. INDEKSI PROMETA INDUSTRIJE, UKUPNO I PREMA GIG-u 2009. – SEZONSKI I KALENDARSKI PRILAGOĐENI INDEKSI I TREND OD 2008. DO 2020.
 TURNOVER INDICES IN INDUSTRY, TOTAL AND ACCORDING TO MIGs 2009. – SEASONALLY AND WORKING-DAY ADJUSTED INDICES
 AND TREND, 2008 – 2020

(nastavak)
 (continued)

2015. = 100

	Sezonski i kalendarski prilagođeni indeksi Seasonally and working-day adjusted indices						Trend Trend					
	Industrija ukupno Total industry	Intermedijarni proizvodi (AI) Intermediate goods (AI)	Energija (AE) Energy (AE)	Kapitalni proizvodi (BB) Capital goods (BB)	Trajni proizvodi za široku potrošnju (CD) Durable consumer goods (CD)	Netrajni proizvodi za široku potrošnju (CN) Non-durable consumer goods (CN)	Industrija ukupno Total industry	Intermedijarni proizvodi (AI) Intermediate goods (AI)	Energija (AE) Energy (AE)	Kapitalni proizvodi (BB) Capital goods (BB)	Trajni proizvodi za široku potrošnju (CD) Durable consumer goods (CD)	Netrajni proizvodi za široku potrošnju (CN) Non-durable consumer goods (CN)
2013. I.	91,6	92,2	121,2	71,7	86,1	96,9	97,4	94,2	126,0	73,6	88,2	96,7
2013. II.	98,3	95,1	180,2	69,1	89,7	94,8	97,2	94,3	126,3	71,7	87,0	96,0
2013. III.	100,8	94,1	169,1	94,6	84,0	95,0	97,3	94,9	126,1	70,5	85,6	95,9
2013. IV.	95,5	98,2	129,8	66,2	84,4	96,3	97,4	95,8	125,5	70,3	84,6	96,4
2013. V.	110,0	97,1	107,2	172,9	76,8	97,7	97,5	96,7	125,0	70,9	84,0	97,2
2013. VI.	89,7	96,0	121,1	61,6	85,3	98,7	97,2	97,2	124,5	72,1	83,5	97,9
2013. VII.	94,9	96,4	134,3	67,5	83,7	98,0	96,6	97,4	124,5	73,7	82,9	98,2
2013. VIII.	98,5	98,8	124,6	105,2	94,6	97,9	96,3	97,5	125,9	75,2	82,8	97,8
2013. IX.	96,2	98,8	130,1	74,4	82,5	97,2	96,5	97,6	129,4	76,6	83,1	96,8
2013. X.	96,2	96,7	107,4	89,7	81,5	95,4	96,8	97,8	134,0	77,8	83,9	95,1
2013. XI.	93,5	95,9	92,7	80,9	84,4	93,7	96,9	98,0	138,2	78,6	85,4	93,1
2013. XII.	100,2	100,1	148,4	81,9	87,8	99,4	96,7	98,0	140,7	79,2	87,3	91,3
2014. I.	99,3	97,9	183,8	82,3	95,2	86,3	96,2	97,9	141,0	79,6	89,2	90,1
2014. II.	94,5	98,3	150,1	74,3	86,7	89,0	95,6	97,7	139,0	80,0	90,4	90,2
2014. III.	91,9	96,8	117,2	74,2	93,2	90,2	95,3	97,7	135,4	80,5	90,7	91,4
2014. IV.	95,7	98,5	130,7	82,9	82,1	92,6	95,4	97,9	131,8	81,3	90,5	93,4
2014. V.	95,2	95,1	126,1	75,4	92,0	98,0	95,9	98,1	129,2	82,3	90,1	95,5
2014. VI.	97,3	100,5	131,5	88,2	86,7	98,4	96,6	98,3	127,9	83,5	89,7	97,2
2014. VII.	100,0	98,8	131,0	91,3	87,8	98,7	97,2	98,3	125,9	85,1	89,1	98,0
2014. VIII.	96,3	99,8	121,4	80,8	91,3	97,0	97,1	98,0	121,3	86,7	88,1	97,9
2014. IX.	96,1	96,8	115,5	91,0	90,6	97,9	96,6	97,5	113,8	88,3	87,0	97,8
2014. X.	96,5	95,2	109,7	89,6	82,1	97,9	96,1	97,0	105,0	89,7	86,2	98,0
2014. XI.	95,2	91,3	96,5	91,0	86,1	96,4	96,2	97,0	98,6	90,8	86,1	99,0
2014. XII.	95,1	99,6	81,0	100,1	85,2	99,2	96,9	97,4	96,2	91,6	87,2	100,5
2015. I.	98,8	96,9	91,5	84,7	87,5	107,5	98,2	98,1	98,5	92,2	89,4	102,0
2015. II.	99,6	98,9	107,6	86,1	96,2	104,4	99,5	99,0	104,0	92,7	92,8	102,8
2015. III.	102,1	104,3	114,8	104,9	86,0	94,3	100,4	99,8	110,1	93,3	96,3	102,6
2015. IV.	102,1	100,0	133,5	90,5	101,1	103,0	100,7	100,4	114,2	94,0	99,1	101,3
2015. V.	98,3	98,3	104,4	89,4	99,4	98,0	100,6	100,8	114,9	94,7	101,0	99,4
2015. VI.	101,9	102,6	119,6	118,4	106,8	97,3	100,4	100,9	112,1	95,4	102,4	97,7
2015. VII.	97,9	102,9	102,4	95,5	100,6	96,4	100,4	100,9	107,3	96,2	103,6	96,9
2015. VIII.	92,7	99,0	95,7	91,7	100,9	94,4	100,3	100,6	101,5	97,0	104,6	97,2
2015. IX.	102,8	99,7	98,5	107,3	106,6	105,9	100,0	100,3	94,4	97,9	105,4	98,3
2015. X.	100,5	100,0	90,9	97,4	109,7	100,8	99,2	100,1	85,4	98,8	105,7	99,6
2015. XI.	107,9	99,9	78,7	128,4	107,4	102,5	97,9	99,8	74,8	99,8	105,8	100,6
2015. XII.	95,7	99,3	64,2	96,2	103,2	100,1	96,4	99,7	64,4	100,7	105,8	101,0
2016. I.	92,1	99,9	50,0	96,7	102,0	90,4	95,3	99,4	56,6	101,5	105,7	100,5
2016. II.	96,4	100,1	45,5	102,6	107,1	101,0	94,6	98,7	52,7	102,2	105,5	99,2
2016. III.	93,5	97,1	50,3	102,6	107,1	97,4	94,7	97,5	53,5	102,6	105,6	97,6
2016. IV.	96,4	95,3	79,6	108,7	108,5	97,1	95,3	96,3	58,4	102,8	106,1	96,7
2016. V.	96,9	96,8	78,2	106,6	103,5	94,0	96,1	95,3	65,1	102,8	106,5	96,4
2016. VI.	88,4	92,8	65,4	100,3	104,1	94,4	96,7	94,7	71,2	102,8	106,6	96,9
2016. VII.	96,8	93,6	77,6	99,1	109,3	99,2	97,0	94,8	75,4	102,7	106,4	97,9
2016. VIII.	99,6	96,4	82,4	120,3	108,0	102,7	97,2	95,3	78,4	102,8	106,1	99,2
2016. IX.	97,7	101,4	82,9	99,7	106,3	100,0	97,4	96,0	81,6	102,8	105,8	100,1
2016. X.	94,5	92,0	78,5	95,8	102,9	97,6	97,7	96,7	86,4	102,9	105,8	100,5
2016. XI.	99,2	96,9	85,4	94,5	105,5	102,3	98,2	97,5	93,1	103,1	106,4	100,2
2016. XII.	109,9	104,8	104,9	110,9	123,6	111,5	99,0	98,3	100,4	103,3	107,9	99,5
2017. I.	99,0	98,3	112,1	105,4	104,9	92,0	99,9	99,4	106,4	103,7	110,3	99,2
2017. II.	99,9	99,5	81,9	112,6	113,0	97,9	101,0	100,7	109,6	104,0	113,3	99,5
2017. III.	108,0	103,6	123,8	131,2	118,4	100,4	101,9	101,8	108,8	104,2	116,0	100,6
2017. IV.	99,2	103,4	94,0	98,0	116,8	97,7	102,3	102,7	103,5	104,3	118,1	102,2
2017. V.	104,5	103,6	98,6	102,3	122,5	105,9	102,4	103,2	95,6	104,0	119,5	103,8
2017. VI.	101,5	103,1	85,6	100,7	118,3	110,2	102,0	103,4	87,7	103,5	120,4	105,0
2017. VII.	103,2	102,5	83,1	106,8	121,7	104,6	101,5	103,8	81,6	102,9	120,9	105,2
2017. VIII.	100,3	103,8	76,3	104,1	113,3	105,3	101,4	104,4	79,5	102,1	121,5	104,4
2017. IX.	100,2	106,1	73,4	104,6	122,3	100,9	101,9	105,4	82,3	101,4	122,7	103,0
2017. X.	101,3	105,1	92,1	95,4	125,4	101,8	102,9	106,4	88,9	100,9	124,2	101,6
2017. XI.	104,0	109,1	93,6	101,1	123,6	100,3	103,7	107,0	97,0	100,7	126,1	100,6
2017. XII.	108,9	114,5	107,3	102,7	127,4	100,4	104,3	106,9	104,6	100,6	127,8	100,3

5.2. INDEKSI PROMETA INDUSTRIJE, UKUPNO I PREMA GIG-u 2009. – SEZONSKI I KALENDARSKI PRILAGOĐENI INDEKSI I TREND OD 2008. DO 2020.
TURNOVER INDICES IN INDUSTRY, TOTAL AND ACCORDING TO MIGs 2009. – SEASONALLY AND WORKING-DAY ADJUSTED INDICES
AND TREND, 2008 – 2020

(nastavak)
 (continued)

2015. = 100

	Sezonski i kalendarski prilagođeni indeksi Seasonally and working-day adjusted indices						Trend Trend					
	Industrija ukupno Total industry	Intermedijarni proizvodi (AI) Intermediate goods (AI)	Energija (AE) Energy (AE)	Kapitalni proizvodi (BB) Capital goods (BB)	Trajni proizvodi za široku potrošnju (CD) Durable consumer goods (CD)	Netrajni proizvodi za široku potrošnju (CN) Non-durable consumer goods (CN)	Industrija ukupno Total industry	Intermedijarni proizvodi (AI) Intermediate goods (AI)	Energija (AE) Energy (AE)	Kapitalni proizvodi (BB) Capital goods (BB)	Trajni proizvodi za široku potrošnju (CD) Durable consumer goods (CD)	Netrajni proizvodi za široku potrošnju (CN) Non-durable consumer goods (CN)
2018. I.	106,6	108,1	128,7	98,9	133,2	100,0	104,5	106,5	111,0	100,7	128,8	100,6
II.	101,3	101,8	106,8	97,6	116,6	101,6	104,4	106,0	116,0	101,0	128,9	101,4
III.	99,1	105,9	52,3	99,8	129,4	101,9	104,3	105,8	118,7	101,3	128,0	102,4
IV.	104,4	103,6	117,0	102,8	127,9	102,8	104,4	105,9	119,4	101,6	126,6	103,5
V.	111,1	109,5	126,9	103,9	122,1	106,8	104,9	106,7	118,4	102,0	125,0	104,5
VI.	107,2	108,8	132,9	109,8	124,1	104,2	105,7	107,9	116,8	102,3	123,7	104,8
VII.	103,9	107,2	100,3	96,9	122,7	105,1	106,6	109,4	115,1	102,5	123,1	104,6
VIII.	107,5	110,0	98,5	107,2	123,8	105,7	107,2	111,0	112,7	102,6	123,6	104,3
IX.	106,6	113,5	115,2	90,0	124,0	102,8	107,8	112,5	108,7	102,9	124,8	104,3
X.	110,3	115,5	128,3	108,7	125,1	103,2	108,3	113,8	103,7	103,2	126,6	104,7
XI.	108,9	114,5	108,5	104,8	128,7	102,7	108,8	114,8	96,9	103,6	128,1	105,6
XII.	108,4	115,6	81,9	93,6	131,2	110,5	109,0	115,6	88,2	104,1	128,9	106,7
2019. I.	107,9	113,7	59,6	106,5	148,9	108,5	108,8	115,9	78,1	104,6	129,1	107,2
II.	108,6	117,8	68,3	106,2	128,5	106,3	108,1	115,9	68,8	105,0	128,5	107,0
III.	108,9	114,8	75,0	106,7	126,0	106,4	107,3	115,8	64,1	105,4	127,5	105,9
IV.	107,4	117,3	51,0	108,9	124,3	117,0	106,4	115,4	65,1	105,6	126,3	104,1
V.	101,8	113,8	36,4	113,5	128,5	101,4	105,7	114,6	70,7	105,7	125,5	102,5
VI.	96,8	101,2	74,0	98,7	125,1	100,3	105,2	113,7	78,5	105,5	125,3	101,5
VII.	107,5	115,2	93,2	133,1	121,8	101,2	104,9	112,7	86,2	105,2	125,7	101,4
VIII.	103,6	109,1	101,3	98,0	128,5	95,4	104,6	111,7	92,1	104,7	126,5	102,0
IX.	104,4	111,6	94,6	100,7	125,1	103,2	104,4	111,1	94,6	104,2	127,3	103,1
X.	106,4	112,7	85,7	106,2	129,2	109,8	104,0	110,9	92,9	103,6	128,1	104,6
XI.	100,2	103,4	88,5	110,1	130,8	90,0	103,6	111,0	87,6	102,9	128,5	106,2
XII.	102,0	109,1	89,4	99,7	129,3	95,3	103,3	111,4	80,3	102,4	128,6	107,6
2020. I.	104,8	114,4	69,6	103,8	125,9	100,3	103,2	112,1	72,5	102,0	128,4	108,8
II.	118,3	122,8	61,3	144,2	129,1	103,9	103,4	113,1	65,4	101,5	128,6	109,5
III.	101,9	107,6	51,5	97,8	89,4	107,4	103,6	114,3	59,5	101,1	129,3	109,8
IV.	81,8	92,7	61,9	81,1	54,8	82,8	103,9	115,6	55,5	100,8	130,4	109,5
V.	85,7	92,4	50,0	85,1	89,3	84,1	103,9	116,6	53,3	100,5	131,8	108,8
VI.	93,5	107,8	51,4	100,6	120,6	94,7	103,9	117,2	52,4	100,5	133,1	107,8
VII.	95,6	110,3	54,0	103,1	134,6	96,5	103,7	117,6	51,2	100,7	133,7	106,7
VIII.	95,5	113,1	52,5	98,0	125,0	91,1	103,2	117,6	49,3	101,0	133,8	105,5
IX.	99,5	111,5	47,3	113,9	129,7	100,6	102,5	117,4	47,2	101,5	133,5	104,1
X.	97,6	113,9	45,0	98,8	130,7	99,2	101,6	117,1	45,9	101,9	132,8	102,4
XI.	101,7	118,1	41,9	100,3	129,8	99,5	100,9	117,1	46,3	102,2	132,1	100,6
XII.	95,7	114,3	14,8	106,2	128,0	95,0	100,5	117,1	48,3	102,5	131,6	99,1

6. CIJENE PRICES

6.1. GODIŠNJI INDEKSI PROIZVOĐAČKIH CIJENA INDUSTRIJE NA DOMAĆEM TRŽIŠTU PREMA GIG-u 2009. TE PODRUČJIMA I ODJELJCIMA NKD-a 2007. OD 2016. DO 2020.

ANNUAL INDUSTRIAL PRODUCER PRICE INDICES ON DOMESTIC MARKET, ACCORDING TO MIGs 2009. AND NKD 2007. SECTIONS AND DIVISIONS, 2016 – 2020

	2016. 2015.	2017. 2016.	2018. 2017.	2019. 2018.	2020. 2019.	
Industrijski proizvodi – ukupno	96,2	95,6	102,3	100,8	98,0	Industrial products – total
Prema glavnim industrijskim grupacijama – GIG 2009.						According to main industrial groupings – MIGs 2009.
AI Intermedijarni proizvodi	99,8	98,8	101,8	101,1	99,6	AI Intermediate goods
AE Energija	90,2	90,2	107,2	101,2	92,7	AE Energy
BB Kapitalni proizvodi	99,8	99,6	100,5	99,4	100,0	BB Capital goods
CD Trajni proizvodi za široku potrošnju	99,9	99,9	99,6	100,3	99,7	CD Durable consumer goods
CN Netrajni proizvodi za široku potrošnju	99,4	98,5	98,9	100,4	100,6	CN Non-durable consumer goods
Prema područjima i odjeljcima NKD-a 2007.						According to NKD 2007. sections and divisions
B Rudarstvo i vađenje	94,6	88,7	114,0	99,4	102,6	B Mining and quarrying
06 Vađenje sirove nafte i prirodnog plina	93,0	84,9	119,3	97,5	104,3	06 Extraction of crude petroleum and natural gas
08 Ostalo rudarstvo i vađenje	100,4	100,2	101,3	103,0	101,3	08 Other mining and quarrying
09 Pomoćne ulužne djelatnosti u rudarstvu	100,4	100,0	100,0	100,0	100,0	09 Mining support service activities
C Prerađivačka industrija	95,5	96,3	101,8	100,3	97,0	C Manufacturing
10 Proizvodnja prehrambenih proizvoda	98,6	97,9	99,3	100,2	100,3	10 Manufacture of food products
11 Proizvodnja pića	101,3	100,5	98,1	100,4	100,5	11 Manufacture of beverages
12 Proizvodnja duhanskih proizvoda	98,5	99,7	101,3	113,3	107,4	12 Manufacture of tobacco products
13 Proizvodnja tekstila	104,3	100,9	100,0	99,5	100,2	13 Manufacture of textiles
14 Proizvodnja odjeće	96,7	98,4	100,2	100,2	100,5	14 Manufacture of wearing apparel
15 Proizvodnja kože i srodnih proizvoda	100,7	100,1	100,9	100,7	101,2	15 Manufacture of leather and related products
16 Prerada drva i proizvoda od drva i pluta, osim namještaja; proizvodnja proizvoda od slame i pletarskih materijala	99,4	99,8	101,5	101,6	99,9	16 Manufacture of wood and of products of wood and cork, except furniture; manufacture of articles of straw and plaiting materials
17 Proizvodnja papira i proizvoda od papira	99,3	99,4	102,8	100,8	98,2	17 Manufacture of paper and paper products
18 Tiskanje i umnožavanje snimljenih zapisa	100,1	99,5	101,1	100,6	100,4	18 Printing and reproduction of recorded media
19 Proizvodnja koksa i rafiniranih naftnih proizvoda	76,5	81,9	118,4	97,2	74,9	19 Manufacture of coke and refined petroleum products
20 Proizvodnja kemikalija i kemijskih proizvoda	100,9	93,5	100,8	100,9	98,2	20 Manufacture of chemicals and chemical products
21 Proizvodnja osnovnih farmaceutskih proizvoda i farmaceutskih pripravaka	104,2	101,1	99,6	100,6	101,5	21 Manufacture of basic pharmaceutical products and pharmaceutical preparations
22 Proizvodnja proizvoda od gume i plastike	99,5	97,9	101,1	100,1	98,6	22 Manufacture of rubber and plastic products
23 Proizvodnja ostalih nemetalnih mineralnih proizvoda	99,5	100,4	100,6	102,4	101,6	23 Manufacture of other non-metallic mineral products
24 Proizvodnja metala	101,7	99,0	100,7	99,2	100,3	24 Manufacture of basic metals
25 Proizvodnja gotovih metalnih proizvoda, osim strojeva i opreme	100,1	99,9	102,6	100,5	99,5	25 Manufacture of fabricated metal products, except machinery and equipment
26 Proizvodnja računala te električnih i optičkih proizvoda	99,7	98,1	98,9	98,0	100,1	26 Manufacture of computer, electronic and optical products
27 Proizvodnja električne opreme	100,1	99,3	100,8	99,7	101,1	27 Manufacture of electrical equipment
28 Proizvodnja strojeva i uređaja, d. n.	100,5	99,9	100,6	100,2	100,4	28 Manufacture of machinery and equipment n. e. c.
29 Proizvodnja motornih vozila, prikolica i poluprikolica	100,1	100,0	100,0	100,1	100,0	29 Manufacture of motor vehicles, trailers and semi-trailers
30 Proizvodnja ostalih prijevoznih sredstava	94,8	100,0	96,6	98,8	96,6	30 Manufacture of other transport equipment
31 Proizvodnja namještaja	99,9	99,9	99,5	100,5	99,6	31 Manufacture of furniture
32 Ostala prerađivačka industrija	98,0	99,7	99,9	100,7	99,7	32 Other manufacturing
33 Popravak i instaliranje strojeva i opreme	100,1	99,8	100,3	98,5	100,3	33 Repair and installation of machinery and equipment
D Opskrba električnom energijom, plinom, parom i klimatizacija	98,8	95,0	100,5	103,2	101,1	D Electricity, gas, steam and air conditioning supply
35 Opskrba električnom energijom, plinom, parom i klimatizacija	98,8	95,0	100,5	103,2	101,1	35 Electricity, gas, steam and air conditioning supply
E Opskrba vodom; uklanjanje otpadnih voda, gospodarenje otpadom te djelatnosti sanacije okoliša	105,1	99,0	100,0	100,5	100,4	E Water supply; sewerage, waste management and remediation activities
36 Skupljanje, pročišćavanje i opskrba vodom	105,1	99,0	100,0	100,5	100,4	36 Water collection, treatment and supply

6.2. GODIŠNJI INDEKSI PROIZVOĐAČKIH CIJENA INDUSTRIJE NA DOMAĆEM TRŽIŠTU PREMA GIG-u 2009. TE PODRUČJIMA I ODJELJCIMA NKD-a 2007. OD 2018. DO 2020.
ANNUAL INDUSTRIAL PRODUCER PRICE INDICES ON DOMESTIC MARKET, ACCORDING TO MIGs 2009. AND NKD 2007. SECTIONS AND DIVISIONS, 2018 – 2020

Ø 2015. = 100

	2018.	2019.	2020.	
Industrijski proizvodi – ukupno	100,4	101,2	99,2	Industrial products – total
Prema glavnim industrijskim grupacijama – GIG 2009.				According to main industrial groupings – MIGs 2009.
AI Intermedijarni proizvodi	100,8	101,9	101,6	AI Intermediate goods
AE Energija	101,7	102,8	95,2	AE Energy
BB Kapitalni proizvodi	100,2	99,5	99,7	BB Capital goods
CD Trajni proizvodi za široku potrošnju	99,3	99,6	99,4	CD Durable consumer goods
CN Netrajni proizvodi za široku potrošnju	98,4	98,7	99,3	CN Non-durable consumer goods
Prema područjima i odjeljcima NKD-a 2007.				According to NKD 2007. sections and divisions
B Rudarstvo i vađenje	98,5	97,9	100,4	B Mining and quarrying
06 Vađenje sirove nafte i prirodnog plina	97,2	94,8	99,0	06 Extraction of crude petroleum and natural gas
08 Ostalo rudarstvo i vađenje	101,5	104,6	106,0	08 Other mining and quarrying
09 Pomoćne uslužne djelatnosti u rudarstvu	100,0	100,0	100,0	09 Mining support service activities
C Prerađivačka industrija	101,5	101,8	98,6	C Manufacturing
10 Proizvodnja prehrambenih proizvoda	98,1	98,3	98,5	10 Manufacture of food products
11 Proizvodnja pića	99,4	99,8	100,3	11 Manufacture of beverages
12 Proizvodnja duhanskih proizvoda	101,7	115,3	123,8	12 Manufacture of tobacco products
13 Proizvodnja tekstila	100,8	100,2	100,5	13 Manufacture of textiles
14 Proizvodnja odjeće	98,1	98,3	98,7	14 Manufacture of wearing apparel
15 Proizvodnja kože i srodnih proizvoda	101,7	102,5	103,7	15 Manufacture of leather and related products
16 Prerada drva i proizvoda od drva i pluta, osim namještaja; proizvodnja proizvoda od slame i pletarskih materijala	101,7	103,4	103,3	16 Manufacture of wood and of products of wood and cork, except furniture; manufacture of articles of straw and plaiting materials
17 Proizvodnja papira i proizvoda od papira	102,3	103,1	101,2	17 Manufacture of paper and paper products
18 Tiskanje i umnožavanje snimljenih zapisa	100,9	101,5	101,9	18 Printing and reproduction of recorded media
19 Proizvodnja koksa i rafiniranih naftnih proizvoda	114,6	111,3	83,4	19 Manufacture of coke and refined petroleum products
20 Proizvodnja kemikalija i kemijskih proizvoda	93,6	94,4	92,6	20 Manufacture of chemicals and chemical products
21 Proizvodnja osnovnih farmaceutskih proizvoda i farmaceutskih pripravaka	100,0	100,6	102,1	21 Manufacture of basic pharmaceutical products and pharmaceutical preparations
22 Proizvodnja proizvoda od gume i plastike	101,0	101,0	99,7	22 Manufacture of rubber and plastic products
23 Proizvodnja ostalih nemetalnih mineralnih proizvoda	100,8	103,2	104,8	23 Manufacture of other non-metallic mineral products
24 Proizvodnja metala	101,4	100,5	100,6	24 Manufacture of basic metals
25 Proizvodnja gotovih metalnih proizvoda, osim strojeva i opreme	104,0	104,5	103,9	25 Manufacture of fabricated metal products, except machinery and equipment
26 Proizvodnja računala te električnih i optičkih proizvoda	96,2	94,3	94,3	26 Manufacture of computer, electronic and optical products
27 Proizvodnja električne opreme	101,5	101,2	102,1	27 Manufacture of electrical equipment
28 Proizvodnja strojeva i uređaja, d. n.	100,6	100,8	101,1	28 Manufacture of machinery and equipment n. e. c.
29 Proizvodnja motornih vozila, prikolica i poluprikolica	100,0	100,1	100,1	29 Manufacture of motor vehicles, trailers and semi-trailers
30 Proizvodnja ostalih prijevoznih sredstava	96,8	95,6	92,3	30 Manufacture of other transport equipment
31 Proizvodnja namještaja	100,5	101,0	100,5	31 Manufacture of furniture
32 Ostala prerađivačka industrija	97,4	98,0	97,7	32 Other manufacturing
33 Popravak i instaliranje strojeva i opreme	99,8	98,3	98,5	33 Repair and installation of machinery and equipment
D Opskrba električnom energijom, plinom, parom i klimatizacija	93,3	96,3	97,4	D Electricity, gas, steam and air conditioning supply
35 Opskrba električnom energijom, plinom, parom i klimatizacija	93,3	96,3	97,4	35 Electricity, gas, steam and air conditioning supply
E Opskrba vodom; uklanjanje otpadnih voda, gospodarenje otpadom te djelatnosti sanacije okoliša	99,0	99,5	100,0	E Water supply; sewerage, waste management and remediation activities
36 Skupljanje, pročišćavanje i opskrba vodom	99,0	99,5	100,0	36 Water collection, treatment and supply

6.3. MJESEČNI INDEKSI PROIZVOĐAČKIH CIJENA INDUSTRIJE NA DOMAĆEM TRŽIŠTU PREMA NKD-u 2007. OD SIJEČNJA 2018. DO PROSINCA 2020.
MONTHLY INDUSTRIAL PRODUCER PRICE INDICES ON DOMESTIC MARKET, ACCORDING TO NKD 2007., JANUARY 2018 – DECEMBER 2020

prethodni mjesec = 100
 Previous month = 100

	I.	II.	III.	IV.	V.	VI.	VII.	VIII.	IX.	X.	XI.	XII.
2018.	100,1	99,5	99,9	100,5	100,8	99,9	100,7	100,1	100,4	100,5	99,4	99,9
2019.	100,1	100,5	100,6	100,6	99,9	98,9	100,3	99,7	100,5	100,2	100,2	100,0
2020.	100,5	99,9	98,1	97,6	99,4	100,5	100,7	99,7	100,0	101,1	100,3	101,0

6.4. INDEKSI PROIZVOĐAČKIH CIJENA INDUSTRIJE NA DOMAĆEM TRŽIŠTU PREMA GIG-u 2009. TE PODRUČJIMA I ODJELJCIMA NKD-a 2007.
INDUSTRIAL PRODUCER PRICE INDICES ON DOMESTIC MARKET, ACCORDING TO MIGs 2009. AND NKD 2007. SECTIONS AND DIVISIONS

2015. = 100

	2020.												I.-XII.	
	I.	II.	III.	IV.	V.	VI.	VII.	VIII.	IX.	X.	XI.	XII.		
Ukupno industrija	102,1	102,0	100,1	97,7	97,1	97,6	98,3	98,0	98,0	99,1	99,4	100,4	99,2	Total industry
Ukupno industrija, isključujući Energiju	99,6	99,5	99,7	100,1	99,9	99,8	99,7	99,5	99,4	99,4	99,5	99,6	99,6	Total industry, excluding Energy
Prema GIG-u 2009.														According to MIGs 2009.
AI Intermedijarni proizvodi	101,4	101,4	101,6	101,8	102,0	101,9	101,3	101,3	101,3	101,4	101,4	102,0	101,6	AI Intermediate goods
AE Energija	105,3	105,4	98,4	89,3	87,6	89,7	92,4	91,7	91,9	95,4	96,0	99,2	95,2	AE Energy
BB Kapitalni proizvodi	99,6	99,6	99,7	99,7	99,6	99,6	99,6	99,7	99,6	99,9	99,9	100,0	99,7	BB Capital goods
CD Trajni proizvodi za široku potrošnju	99,3	99,3	99,4	99,5	99,5	99,4	99,4	99,4	99,4	99,3	99,4	99,4	99,4	CD Durable consumer goods
CN Netrajni proizvodi za široku potrošnju	99,4	99,1	99,4	100,0	99,6	99,4	99,5	99,2	99,0	98,9	99,1	98,9	99,3	CN Non-durable consumer goods
Prema područjima i odjeljcima NKD-a 2007.														According to NKD 2007. sections and divisions
B Rudarstvo i vađenje	95,6	95,6	95,2	96,3	96,8	86,1	83,9	86,7	99,6	114,6	126,8	127,5	100,4	B Mining and quarrying
06 Vađenje sirove nafte i prirodnog plina	91,0	91,0	90,4	92,2	92,8	74,7	71,1	75,9	97,6	122,9	143,4	144,6	99,0	06 Extraction of crude petroleum and natural gas
08 Ostalo rudarstvo i vađenje	105,3	105,3	105,3	105,4	106,3	106,3	106,3	106,2	106,2	106,3	106,4	106,3	106,0	08 Other mining and quarrying
09 Pomoćne uslužne djelatnosti u rudarstvu	100,0	100,0	100,0	100,0	100,0	100,0	100,0	100,0	100,0	100,0	100	100,0	100,0	09 Mining support service activities
C Prerađivačka industrija	102,6	102,5	100,1	97,0	96,3	97,6	98,5	98,0	97,2	97,7	97,4	98,7	98,6	C Manufacturing
10 Proizvodnja prehrambenih proizvoda	98,8	98,3	98,9	99,6	99,0	98,7	98,8	98,3	98,1	97,8	97,9	97,9	98,5	10 Manufacture of food products
11 Proizvodnja pića	99,8	99,9	99,6	99,9	100,0	100,1	100,3	100,1	100,0	100,7	101,4	101,3	100,3	11 Manufacture of beverages
12 Proizvodnja duhanskih proizvoda	115,3	115,3	115,3	125,9	126,7	126,7	126,7	126,7	126,7	126,7	126,7	126,7	123,8	12 Manufacture of tobacco products
13 Proizvodnja tekstila	100,3	100,3	100,3	100,3	100,3	100,3	100,3	100,3	100,4	100,4	101,2	101,2	100,5	13 Manufacture of textiles
14 Proizvodnja odjeće	99,0	99,1	99,0	99,0	99,4	99,2	98,7	98,2	98,3	98,3	98,3	98,0	98,7	14 Manufacture of wearing apparel
15 Proizvodnja kože i srodnih proizvoda	103,6	103,6	103,7	103,8	103,7	103,7	103,7	103,7	103,7	103,9	103,9	103,8	103,7	15 Manufacture of leather and related products
16 Prerada drva i proizvoda od drva i pluta, osim namještaja; proizvodnja proizvoda od slame i pleatarskih materijala	103,8	103,7	103,7	103,5	103,4	103,2	103,0	102,9	103,1	103,3	103,1	103,0	103,3	16 Manufacture of wood and of products of wood and cork, except furniture; manufacture of articles of straw and plaiting materials
17 Proizvodnja papira i proizvoda od papira	101,3	101,1	101,1	102,0	102,2	102,1	101,1	100,9	100,7	100,7	100,7	100,6	101,2	17 Manufacture of paper and paper products
18 Tiskanje i umnožavanje snimljenih zapisa	101,7	102,0	102,0	102,0	102,0	102,0	101,9	101,9	101,9	101,9	101,9	101,9	101,9	18 Printing and reproduction of recorded media
19 Proizvodnja koksa i rafiniranih naftnih proizvoda	118,1	118,1	94,9	65,0	60,6	73,2	82,3	79,4	73,6	77,6	73,9	84,4	83,4	19 Manufacture of coke and refined petroleum products
20 Proizvodnja kemikalija i kemijskih proizvoda	93,8	93,1	92,4	93,5	93,5	93,0	90,5	91,0	90,9	91,1	93,3	95,4	92,6	20 Manufacture of chemicals and chemical products
21 Proizvodnja osnovnih farmaceutskih proizvoda i farmaceutskih pripravaka	100,9	102,2	102,2	102,2	102,2	102,2	102,2	102,2	102,2	102,2	102,2	102,2	102,1	21 Manufacture of basic pharmaceutical products and pharmaceutical preparations
22 Proizvodnja proizvoda od gume i plastike	99,8	100,7	100,8	100,7	100,2	99,9	99,5	99,0	99,1	98,9	99,0	99,1	99,7	22 Manufacture of rubber and plastic products
23 Proizvodnja ostalih nemetalnih mineralnih proizvoda	104,2	104,1	104,6	104,7	105,4	105,3	105,1	105,3	105,2	105,3	104,1	104,0	104,8	23 Manufacture of other non-metallic mineral products
24 Proizvodnja metala	100,2	100,3	100,8	100,4	101,0	100,7	100,5	100,9	100,6	100,5	100,6	101,1	100,6	24 Manufacture of basic metals
25 Proizvodnja gotovih metalnih proizvoda, osim strojeva i opreme	104,0	103,8	104,1	104,2	103,8	103,9	103,9	103,9	103,7	103,8	103,7	103,7	103,9	25 Manufacture of fabricated metal products, except machinery and equipment
26 Proizvodnja računala te elektroničkih i optičkih proizvoda	94,4	94,6	94,6	94,2	94,3	94,5	94,2	94,5	94,0	94,4	94,2	94,2	94,3	26 Manufacture of computer, electronic and optical products
27 Proizvodnja električne opreme	100,8	101,5	102,3	101,9	101,9	102,3	102,2	102,4	102,5	102,4	102,5	102,8	102,1	27 Manufacture of electrical equipment
28 Proizvodnja strojeva i uređaja, d. n.	101,5	101,5	101,4	101,2	101,2	100,9	101,0	101,1	101,0	101,0	101,0	100,9	101,1	28 Manufacture of machinery and equipment n. e. c.
29 Proizvodnja motornih vozila, prikolica i poluprikolica	100,1	100,1	100,1	100,1	100,1	100,1	100,1	100,1	100,1	100,1	100,1	100,1	100,1	29 Manufacture of motor vehicles, trailers and semi-trailers
30 Proizvodnja ostalih prijevoznih sredstava	92,3	92,3	92,3	92,3	92,3	92,3	92,3	92,3	92,3	92,3	92,3	92,3	92,3	30 Manufacture of other transport equipment
31 Proizvodnja namještaja	100,5	100,5	100,6	100,7	100,6	100,5	100,5	100,5	100,5	100,4	100,5	100,5	100,5	31 Manufacture of furniture
32 Ostala prerađivačka industrija	97,7	97,7	97,7	97,4	97,7	97,8	97,8	97,8	97,8	97,8	97,8	97,8	97,7	32 Other manufacturing
33 Popravak i instaliranje strojeva i opreme	98,4	98,3	98,4	98,4	98,4	98,4	98,4	98,4	98,4	98,8	98,8	99,2	98,5	33 Repair and installation of machinery and equipment
D Opskrba električnom energijom, plinom, parom i klimatizacija	98,0	98,3	98,4	97,9	97,2	97,0	97,4	96,9	96,9	97,0	96,8	96,7	97,4	D Electricity, gas, steam and air conditioning supply
35 Opskrba električnom energijom, plinom, parom i klimatizacija	98,0	98,3	98,4	97,9	97,2	97,0	97,4	96,9	96,9	97,0	96,8	96,7	97,4	35 Electricity, gas, steam and air conditioning supply
E Opskrba vodom; uklanjanje otpadnih voda, gospodarenje otpadom te djelatnosti sanacije okoliša	99,6	99,6	99,6	99,6	99,6	100,2	100,2	100,2	100,2	100,2	100,2	100,2	100,0	E Water supply; sewerage, waste management and remediation activities
36 Skupljanje, pročišćavanje i opskrba vodom	99,6	99,6	99,6	99,6	99,6	100,2	100,2	100,2	100,2	100,2	100,2	100,2	100,0	36 Water collection, treatment and supply

6.5. INDEKSI PROIZVOĐAČKIH CIJENA INDUSTRIJE NA DOMAĆEM TRŽIŠTU PREMA GIG-u 2009. TE PODRUČJIMA, ODJELJCIMA I SKUPINAMA NKD-a 2007.
INDUSTRIAL PRODUCER PRICE INDICES ON DOMESTIC MARKET, ACCORDING TO MIGs 2009. AND NKD 2007. SECTIONS, DIVISIONS AND GROUPS

2019. = 100

	2020.												I. – XII. 2020.	
	I.	II.	III.	IV.	V.	VI.	VII.	VIII.	IX.	X.	XI.	XII.		
Ukupno industrija	100,5	100,5	98,6	96,2	95,6	96,1	96,8	96,5	96,4	97,5	97,7	98,8	97,6	Total industry
Ukupno industrija, isključujući Energiju	100,1	100,0	100,2	100,6	100,4	100,3	100,1	100,0	99,8	99,8	100,0	100,1	100,1	Total industry, excluding Energy
Prema GIG-u 2009.														According to MIGs 2009.
AI Intermedijarni proizvodi	100,0	100,0	100,3	100,4	100,6	100,5	99,9	99,9	99,9	99,9	100,0	100,6	100,2	AI Intermediate goods
AE Energija	101,5	101,6	94,8	86,0	84,4	86,4	89,0	88,3	88,6	92,0	92,6	95,7	91,7	AE Energy
BB Kapitalni proizvodi	100,0	100,0	100,1	100,1	99,9	100,0	99,9	100,0	99,8	100,1	100,1	100,2	100,0	BB Capital goods
CD Trajni proizvodi za široku potrošnju	100,0	100,0	100,1	100,2	100,1	100,1	100,1	100,0	100,0	99,9	100,0	100,0	100,0	CD Durable consumer goods
CN Netrajni proizvodi za široku potrošnju	100,2	99,9	100,2	100,9	100,4	100,2	100,3	100,0	99,8	99,7	99,9	99,7	100,1	CN Non-durable consumer goods
Prema područjima, odjeljcima i skupinama NKD-a 2007.														According to NKD 2007. sections, divisions and groups
B Rudarstvo i vađenje	100,5	100,5	100,1	101,3	101,8	90,5	88,3	91,3	104,8	120,6	133,5	134,2	105,6	B Mining and quarrying
06 Vađenje sirove nafte i prirodnog plina	100,7	100,7	100,0	102,0	102,7	82,7	78,7	84,0	108,0	136,0	158,7	160,0	109,5	06 Extraction of crude petroleum and natural gas
062 Vađenje prirodnog plina	100,7	100,7	100,0	102,0	102,7	82,7	78,7	84,0	108,0	136,0	158,7	160,0	109,5	062 Extraction of natural gas
08 Ostalo rudarstvo i vađenje	100,4	100,4	100,4	100,5	101,3	101,3	101,2	101,2	101,2	101,3	101,4	101,3	101,0	08 Other mining and quarrying
081 Vađenje kamena, pijeska i gline	100,4	100,4	100,4	100,5	101,3	101,3	101,2	101,2	101,2	101,3	101,4	101,3	101,0	081 Quarrying of stone, sand and clay
09 Pomoćne uslužne djelatnosti u rudarstvu	100,0	100,0	100,0	100,0	100,0	100,0	100,0	100,0	100,0	100,0	100,0	100,0	100,0	09 Mining support service activities
091 Pomoćne djelatnosti za vađenje nafte i prirodnog plina	100,0	100,0	100,0	100,0	100,0	100,0	100,0	100,0	100,0	100,0	100,0	100,0	100,0	091 Support activities for petroleum and natural gas extraction
C Prerađivačka industrija	100,6	100,5	98,1	95,1	94,4	95,7	96,6	96,1	95,4	95,8	95,5	96,8	96,7	C Manufacturing
10 Proizvodnja prehrambenih proizvoda	100,2	99,7	100,3	101,0	100,4	100,1	100,2	99,7	99,4	99,1	99,3	99,3	99,9	10 Manufacture of food products
101 Prerada i konzerviranje mesa i proizvodnja mesnih proizvoda	100,7	98,5	99,2	100,9	98,9	98,4	97,8	97,4	97,0	96,2	96,8	94,9	98,1	101 Processing and preserving of meat and production of meat products
102 Prerada i konzerviranje riba, rakova i školjki	100,0	100,0	100,0	100,0	100,0	100,2	100,2	100,7	100,7	100,7	100,7	100,8	100,3	102 Processing and preserving of fish, crustaceans and molluscs
103 Prerada i konzerviranje voća i povrća	99,7	100,0	98,9	98,6	98,2	98,4	99,7	100,9	100,0	99,5	99,8	99,7	99,5	103 Processing and preserving of fruit and vegetables
104 Proizvodnja biljnih i životinjskih ulja i masti	100,3	98,9	98,4	98,1	98,2	98,8	100,3	100,5	99,1	99,5	99,2	103,0	99,5	104 Manufacture of vegetable and animal oils and fats
105 Proizvodnja mliječnih proizvoda	100,1	100,5	101,7	101,9	101,9	100,8	101,8	100,4	100,4	100,4	100,3	100,4	100,9	105 Manufacture of dairy products
106 Proizvodnja mlinskih proizvoda, škroba i škrobnih proizvoda	100,2	99,1	99,6	100,5	100,1	100,1	99,1	98,8	98,4	97,8	98,2	99,4	99,3	106 Manufacture of grain mill products, starches and starch products
107 Proizvodnja pekarskih i brašneno-konditorskih proizvoda	99,8	100,1	100,3	100,3	100,6	100,5	100,4	100,2	100,3	100,3	100,3	100,4	100,3	107 Manufacture of bakery and farinaceous products
108 Proizvodnja ostalih prehrambenih proizvoda	100,6	101,3	102,1	103,0	102,2	102,4	102,5	102,0	101,4	101,3	100,9	101,3	101,8	108 Manufacture of other food products
109 Proizvodnja pripremljene hrane za životinje	99,6	99,3	99,3	99,4	100,8	100,8	100,8	100,9	100,9	100,9	100,9	106,4	100,8	109 Manufacture of prepared animal feeds
11 Proizvodnja pića	99,8	99,9	99,7	100,0	100,1	100,2	100,3	100,2	100,1	100,8	101,5	101,3	100,3	11 Manufacture of beverages
110 Proizvodnja pića	99,8	99,9	99,7	100,0	100,1	100,2	100,3	100,2	100,1	100,8	101,5	101,3	100,3	110 Manufacture of beverages
12 Proizvodnja duhanskih proizvoda	100,0	100,0	100,0	109,2	109,9	109,9	109,9	109,9	109,9	109,9	109,9	109,9	107,4	12 Manufacture of tobacco products
120 Proizvodnja duhanskih proizvoda	100,0	100,0	100,0	109,2	109,9	109,9	109,9	109,9	109,9	109,9	109,9	109,9	107,4	120 Manufacture of tobacco products
13 Proizvodnja tekstila	100,0	100,0	100,0	100,0	100,0	100,0	100,0	100,0	100,1	100,1	100,9	100,9	100,2	13 Manufacture of textiles
131 Priprema i predenje tekstilnih vlakana	100,0	100,0	100,0	100,0	100,0	100,0	100,0	100,0	100,0	100,0	100,0	100,0	100,0	131 Preparation and spinning of textile fibres
132 Tkanje tekstila	100,0	100,0	100,0	100,0	100,0	100,0	100,0	100,0	100,0	100,0	104,4	104,4	100,7	132 Weaving of textiles
133 Dovršavanje tekstila	100,1	100,1	100,1	100,1	100,1	100,1	100,1	100,1	100,1	100,1	100,1	100,1	100,1	133 Finishing of textiles
139 Proizvodnja ostalog tekstila	100,0	100,0	100,0	100,0	100,0	100,0	100,0	100,0	100,2	100,2	100,2	100,2	100,1	139 Manufacture of other textiles

6.5. INDEKSI PROIZVOĐAČKIH CIJENA INDUSTRIJE NA DOMAĆEM TRŽIŠTU PREMA GIG-u 2009. TE PODRUČJIMA, ODJELJCIMA I SKUPINAMA NKD-a 2007.
INDUSTRIAL PRODUCER PRICE INDICES ON DOMESTIC MARKET, ACCORDING TO MIGs 2009. AND NKD 2007. SECTIONS, DIVISIONS AND GROUPS

(nastavak)
 (continued)

2019. = 100

	2020.												I. – XII. 2020.	
	I.	II.	III.	IV.	V.	VI.	VII.	VIII.	IX.	X.	XI.	XII.		
14 Proizvodnja odjeće	100,7	100,8	100,7	100,7	101,0	100,8	100,4	99,8	99,9	99,9	99,9	99,6	100,4	14 Manufacture of wearing apparel
141 Proizvodnja odjeće, osim krznene odjeće	100,7	100,8	100,6	100,6	101,0	101,0	100,5	99,9	100,0	100,0	100,0	99,6	100,4	141 Manufacture of wearing apparel, except fur apparel
143 Proizvodnja pletene i kukičane odjeće	100,2	100,8	101,1	101,5	101,3	99,7	99,7	99,3	99,6	99,7	99,7	99,6	100,2	143 Manufacture of knitted and crocheted apparel
15 Proizvodnja kože i srodnih proizvoda	100,3	100,3	100,3	100,4	100,4	100,4	100,4	100,3	100,4	100,5	100,5	100,5	100,4	15 Manufacture of leather and related products
151 Štavljenje i obrada kože; proizvodnja putnih i ručnih torba, sedlarskih i remenarskih proizvoda; dorada i bojenje krzna	100,0	100,0	100,0	100,0	100,0	100,0	100,0	100,0	100,0	100,0	100,0	100,0	100,0	151 Tanning and dressing of leather; manufacture of luggage, handbags, saddlery and harness; dressing and dyeing of fur
152 Proizvodnja obuće	100,5	100,5	100,7	100,8	100,7	100,7	100,7	100,6	100,7	101,0	101,0	100,9	100,7	152 Manufacture of footwear
16 Prerada drva i proizvoda od drva i pluta, osim namještaja; proizvodnja proizvoda od slame i pletarskih materijala	100,4	100,3	100,3	100,1	100,1	99,9	99,7	99,6	99,7	99,9	99,7	99,7	100,0	16 Manufacture of wood and of products of wood and of cork, except furniture; manufacture of articles of straw and plaiting materials
161 Piljenje i blanjanje drva	100,2	100,2	100,3	100,1	100,0	99,6	99,4	99,2	99,1	99,4	99,2	99,1	99,7	161 Sawmilling and planing of wood
162 Proizvodnja proizvoda od drva, pluta, slame i pletarskih materijala	100,6	100,4	100,3	100,1	100,1	100,2	100,0	100,0	100,3	100,4	100,2	100,2	100,2	162 Manufacture of products of wood, cork, straw and plaiting materials
17 Proizvodnja papira i proizvoda od papira	98,7	98,5	98,5	99,4	99,6	99,5	98,5	98,3	98,1	98,1	98,1	98,0	98,6	17 Manufacture of paper and paper products
171 Proizvodnja celuloze, papira i kartona	99,1	95,8	94,1	90,7	92,8	96,3	97,8	98,3	97,0	93,7	90,9	89,0	94,6	171 Manufacture of pulp, paper and paperboard
172 Proizvodnja proizvoda od papira i kartona	98,7	98,6	98,6	99,6	99,8	99,6	98,5	98,3	98,1	98,2	98,3	98,2	98,7	172 Manufacture of articles of paper and paperboard
18 Tiskanje i umnožavanje snimljenih zapisa	99,8	100,1	100,1	100,1	100,1	100,1	100,0	100,0	100,0	100,0	100,1	100,1	100,0	18 Printing and reproduction of recorded media
181 Tiskanje i uslužne djelatnosti povezane s tiskanjem	99,8	100,1	100,1	100,1	100,1	100,1	100,0	100,0	100,0	100,0	100,1	100,1	100,0	181 Printing and service activities related to printing
19 Proizvodnja kokska i rafiniranih naftnih proizvoda	104,1	104,1	83,7	57,3	53,4	64,5	72,6	70,0	65,0	68,5	65,2	74,5	73,6	19 Manufacture of coke and refined petroleum products
192 Proizvodnja rafiniranih naftnih proizvoda	104,1	104,1	83,7	57,3	53,4	64,5	72,6	70,0	65,0	68,5	65,2	74,5	73,6	192 Manufacture of refined petroleum products
20 Proizvodnja kemikalija i kemijskih proizvoda	101,2	100,4	99,7	100,8	100,8	100,3	97,7	98,2	98,1	98,3	100,7	103,0	99,9	20 Manufacture of chemicals and chemical products
201 Proizvodnja osnovnih kemikalija, gnojiva i dušičnih spojeva, plastike i sintetičkoga kaučuka u primarnim oblicima	99,9	99,8	99,9	101,7	101,7	101,7	94,9	95,0	94,9	96,4	101,8	105,3	99,4	201 Manufacture of basic chemicals, fertilisers and nitrogen compounds, plastics and synthetic rubber in primary forms
202 Proizvodnja pesticida i drugih agrokemijskih proizvoda	100,0	100,0	100,0	100,0	100,0	100,0	100,0	100,0	100,0	100,0	100,0	100,0	100,0	202 Manufacture of pesticides and other agrochemical products
203 Proizvodnja boja, lakova i sličnih premaza, grafičkih boja i kitova	100,0	100,1	99,9	99,8	99,6	99,6	99,6	99,7	99,6	99,6	99,6	99,6	99,7	203 Manufacture of paints, varnishes and similar coatings, printing ink and mastics
204 Proizvodnja sapuna i deterdženata, sredstava za čišćenje i poliranje, parfema i toaletno-kozmetičkih preparata	103,8	101,4	99,1	100,5	100,5	99,5	99,8	101,3	101,1	99,8	100,5	103,2	100,9	204 Manufacture of soap and detergents, cleaning and polishing preparations, perfumes and toilet preparations
205 Proizvodnja ostalih kemijskih proizvoda	100,0	100,0	100,1	100,0	100,3	98,4	98,4	98,3	98,5	98,5	98,4	98,2	99,1	205 Manufacture of other chemical products
21 Proizvodnja osnovnih farmaceutskih proizvoda i farmaceutskih pripravaka	100,0	101,3	101,3	101,3	101,3	101,3	101,3	101,3	101,3	101,3	101,3	101,3	101,2	21 Manufacture of basic pharmaceutical products and pharmaceutical preparations
212 Proizvodnja farmaceutskih pripravaka	100,0	101,3	101,3	101,3	101,3	101,3	101,3	101,3	101,3	101,3	101,3	101,3	101,2	212 Manufacture of pharmaceutical preparations
22 Proizvodnja proizvoda od gume i plastike	100,0	100,9	100,9	100,8	100,4	100,1	99,7	99,2	99,3	99,1	99,2	99,4	99,9	22 Manufacture of rubber and plastic products
221 Proizvodnja proizvoda od gume	100,0	99,8	100,5	100,8	100,0	99,9	100,2	100,0	100,0	99,9	100,0	100,0	100,1	221 Manufacture of rubber products
222 Proizvodnja proizvoda od plastike	100,0	100,9	101,0	100,8	100,4	100,1	99,6	99,1	99,3	99,0	99,2	99,4	99,9	222 Manufacture of plastics products
23 Proizvodnja ostalih nemetalnih mineralnih proizvoda	100,6	100,5	100,9	101,0	101,7	101,6	101,4	101,7	101,6	101,7	100,5	100,4	101,1	23 Manufacture of other non-metallic mineral products
231 Proizvodnja stakla i proizvoda od stakla	102,2	102,2	102,1	102,3	102,2	102,4	102,4	102,5	102,4	102,4	102,1	102,1	102,3	231 Manufacture of glass and glass products
233 Proizvodnja proizvoda od gline za građevinarstvo	100,0	100,1	101,0	104,1	108,1	107,7	105,4	106,0	105,6	103,6	103,3	104,0	104,1	233 Manufacture of clay building materials
234 Proizvodnja ostalih proizvoda od porculana i keramike	100,0	101,8	101,8	101,8	101,8	101,8	101,8	101,8	101,8	101,8	101,8	101,8	101,7	234 Manufacture of other porcelain and ceramic products

6.5. INDEKSI PROIZVOĐAČKIH CIJENA INDUSTRIJE NA DOMAĆEM TRŽIŠTU PREMA GIG-u 2009. TE PODRUČJIMA, ODJELJCIMA I SKUPINAMA NKD-a 2007.
INDUSTRIAL PRODUCER PRICE INDICES ON DOMESTIC MARKET, ACCORDING TO MIGs 2009. AND NKD 2007. SECTIONS, DIVISIONS AND GROUPS

(nastavak)
(continued)

2019. = 100

	2020.												I. – XII. 2020.	
	I.	II.	III.	IV.	V.	VI.	VII.	VIII.	IX.	X.	XI.	XII.		
235 Proizvodnja cementa, vapna i gipsa	100,0	99,7	99,7	101,0	101,5	101,6	101,7	101,8	101,9	102,0	96,2	96,2	100,3	235 Manufacture of cement, lime and plaster
236 Proizvodnja proizvoda od betona, cementa i gipsa	100,5	100,5	101,4	100,7	101,8	101,7	101,5	101,9	101,9	102,3	102,2	102,0	101,5	236 Manufacture of articles of concrete, cement and plaster
237 Rezanje, oblikovanje i obrada kamena	100,0	100,0	100,4	100,3	100,2	100,3	100,3	100,2	100,2	100,3	100,3	100,3	100,2	237 Cutting, shaping and finishing of stone
239 Proizvodnja brusnih proizvoda i nemetalnih mineralnih proizvoda, d. n.	100,9	100,2	100,0	99,4	97,5	97,1	97,2	97,1	96,9	96,8	96,9	96,9	98,1	239 Manufacture of abrasive products and non-metallic mineral products n. e. c.
24 Proizvodnja metala	100,2	100,4	100,9	100,6	101,1	100,8	100,6	101,0	100,7	100,6	100,6	101,2	100,7	24 Manufacture of basic metals
242 Proizvodnja čeličnih cijevi i pribora	100,0	100,8	100,8	100,8	100,8	100,8	100,8	100,8	100,8	100,8	100,8	103,7	101,0	242 Manufacture of tubes, pipes, hollow profiles and related fittings, of steel
243 Proizvodnja ostalih proizvoda primarne prerade čelika	100,6	100,1	101,1	100,2	101,1	101,1	100,8	100,7	101,0	100,7	100,8	100,4	100,7	243 Manufacture of other products of first processing of steel
244 Proizvodnja plemenitih i ostalih obojenih metala	100,0	100,0	100,0	100,0	94,7	94,7	94,7	94,7	94,7	94,7	94,7	94,7	96,5	244 Manufacture of basic precious and other non-ferrous metals
245 Lijevanje metala	100,0	100,6	100,8	100,8	101,8	101,1	100,9	101,9	100,9	101,0	101,0	101,7	101,0	245 Casting of metals
25 Proizvodnja gotovih metalnih proizvoda, osim strojeva i opreme	99,9	99,7	100,1	100,2	99,8	99,8	99,8	99,8	99,7	99,7	99,6	99,6	99,8	25 Manufacture of fabricated metal products, except machinery and equipment
251 Proizvodnja metalnih konstrukcija	99,9	99,8	100,1	100,3	99,8	100,0	99,9	100,0	99,7	99,8	99,7	99,6	99,9	251 Manufacture of structural metal products
252 Proizvodnja metalnih cisterni, rezervoara i sličnih posuda	100,3	100,3	100,3	100,3	100,3	100,3	100,3	100,3	100,3	100,3	100,3	100,3	100,3	252 Manufacture of tanks, reservoirs and containers of metal
253 Proizvodnja parnih kotlova, osim kotlova za centralno grijanje toplom vodom	100,0	100,0	100,0	100,0	100,0	100,0	100,0	100,0	100,0	100,0	100,0	100,0	100,0	253 Manufacture of steam generators, except central heating hot water boilers
255 Kovanje, prešanje, štančanje i valjanje metala; metalurgija praha	100,0	100,0	100,0	100,0	100,0	100,0	100,0	100,0	100,0	100,0	100,0	100,0	100,0	255 Forging, pressing, stamping and roll-forming of metal; powder metallurgy
256 Obrada i prevlačenje metala; strojna obrada metala	99,6	99,0	99,8	99,4	99,1	98,8	99,4	99,2	99,0	98,9	98,7	98,9	99,2	256 Treatment and coating of metals; machining
257 Proizvodnja sječiva, alata i opće željezne robe	100,2	100,1	100,1	100,4	100,4	100,4	100,3	100,2	100,2	100,2	100,2	100,2	100,2	257 Manufacture of cutlery, tools and general hardware
259 Proizvodnja ostalih gotovih proizvoda od metala	100,0	100,0	100,1	100,6	100,1	100,3	99,9	99,9	100,0	100,1	100,0	100,2	100,1	259 Manufacture of other fabricated metal products
26 Proizvodnja računala te elektroničkih i optičkih proizvoda	100,2	100,4	100,4	100,0	100,1	100,3	100,0	100,4	99,8	100,3	100,1	100,1	100,2	26 Manufacture of computer, electronic and optical products
261 Proizvodnja elektroničkih komponenta i ploča	100,3	100,6	100,6	100,6	100,6	100,6	100,6	100,6	100,6	100,6	100,7	100,8	100,6	261 Manufacture of electronic components and boards
262 Proizvodnja računala i periferne opreme	100,3	100,8	100,9	99,5	99,6	100,8	99,8	101,4	99,4	101,1	100,4	100,4	100,4	262 Manufacture of computers and peripheral equipment
263 Proizvodnja komunikacijske opreme	100,1	100,2	100,2	100,2	100,2	100,1	100,1	100,0	99,9	100,0	99,9	99,9	100,1	263 Manufacture of communication equipment
265 Proizvodnja instrumenata i aparata za mjerenje, ispitivanje i navigaciju; proizvodnja satova	100,0	100,0	100,0	100,0	100,0	100,0	100,0	100,0	100,0	100,0	100,0	100,0	100,0	265 Manufacture of instruments and appliances for measuring, testing and navigation; watches and clocks
27 Proizvodnja električne opreme	100,0	100,7	101,5	101,1	101,1	101,5	101,4	101,7	101,8	101,7	101,8	102,1	101,4	27 Manufacture of electrical equipment
271 Proizvodnja elektromotora, generatora, transformatora te uređaja za distribuciju i kontrolu električne energije	100,2	101,2	102,6	102,3	102,3	103,0	102,9	102,5	102,8	102,5	102,7	103,2	102,4	271 Manufacture of electric motors, generators, transformers and electricity distribution and control apparatus
273 Proizvodnja žice i elektroinstalacijskog materijala	99,2	99,8	99,8	98,5	98,5	98,5	98,5	100,8	100,8	100,8	100,8	100,8	99,7	273 Manufacture of wiring and wiring devices
274 Proizvodnja električne opreme za rasvjetu	100,0	100,0	100,0	100,0	100,0	99,7	99,5	99,7	99,7	100,0	99,7	100,4	99,9	274 Manufacture of electric lighting equipment
275 Proizvodnja aparata za kućanstvo	100,0	100,0	100,0	100,0	100,0	100,0	100,0	100,0	100,0	100,0	100,0	100,0	100,0	275 Manufacture of domestic appliances
279 Proizvodnja ostale električne opreme	100,0	100,0	100,1	100,1	100,1	100,1	100,1	100,0	100,1	100,1	100,1	100,1	100,1	279 Manufacture of other electrical equipment
28 Proizvodnja strojeva i uređaja, d. n.	100,2	100,2	100,1	99,9	99,9	99,7	99,7	99,8	99,7	99,7	99,7	99,6	99,9	28 Manufacture of machinery and equipment n. e. c.
281 Proizvodnja strojeva za opće namjene	100,2	100,2	100,1	100,2	100,2	100,1	100,2	100,2	100,2	100,2	99,8	99,8	100,1	281 Manufacture of general-purpose machinery
282 Proizvodnja ostalih strojeva za opće namjene	100,4	100,4	100,2	99,8	99,9	99,9	99,9	100,0	100,0	100,0	100,0	99,8	100,0	282 Manufacture of other general-purpose machinery

6.5. INDEKSI PROIZVOĐAČKIH CIJENA INDUSTRIJE NA DOMAĆEM TRŽIŠTU PREMA GIG-u 2009. TE PODRUČJIMA, ODJELJCIMA I SKUPINAMA NKD-a 2007.
INDUSTRIAL PRODUCER PRICE INDICES ON DOMESTIC MARKET, ACCORDING TO MIGs 2009. AND NKD 2007. SECTIONS, DIVISIONS AND GROUPS

(nastavak)
 (continued)

2019. = 100

	2020.												I. – XII. 2020.	
	I.	II.	III.	IV.	V.	VI.	VII.	VIII.	IX.	X.	XI.	XII.		
283 Proizvodnja strojeva za poljoprivredu i šumarstvo	99,5	99,5	99,5	99,5	99,5	97,8	98,2	98,2	97,6	97,6	97,8	97,8	98,5	283 Manufacture of agricultural and forestry machinery
284 Proizvodnja strojeva za obradu metala i alatnih strojeva	100,0	100,0	100,0	100,0	100,0	100,0	100,0	100,0	100,0	100,0	100,0	100,0	100,0	284 Manufacture of metal forming machinery and machine tools
289 Proizvodnja ostalih strojeva za posebne namjene	100,2	100,2	100,2	100,2	100,2	100,2	100,2	100,2	100,2	100,2	100,2	100,2	100,2	289 Manufacture of other special-purpose machinery
29 Proizvodnja motornih vozila, prikolica i poluprikolica	100,0	100,0	100,0	100,0	100,0	100,0	100,0	100,0	100,0	100,0	100,0	100,0	100,0	29 Manufacture of motor vehicles, trailers and semi-trailers
291 Proizvodnja motornih vozila	100,0	100,0	100,0	100,0	100,0	100,0	100,0	100,0	100,0	100,0	100,0	100,0	100,0	291 Manufacture of motor vehicles
292 Proizvodnja karoserija za motorna vozila, prikolica i poluprikolica	100,0	100,0	100,0	100,0	100,0	100,0	100,0	100,0	100,0	100,0	100,0	100,0	100,0	292 Manufacture of bodies (coachwork) for motor vehicles; manufacture of trailers and semi-trailers
293 Proizvodnja dijelova i pribora za motorna vozila	100,0	100,0	100,0	100,0	100,0	100,0	100,0	100,0	100,0	100,0	100,0	100,0	100,0	293 Manufacture of parts and accessories for motor vehicles
30 Proizvodnja ostalih prijevoznih sredstava	100,0	100,0	100,0	100,0	100,0	100,0	100,0	100,0	100,0	100,0	100,0	100,0	100,0	30 Manufacture of other transport equipment
302 Proizvodnja željezničkih lokomotiva i tračničkih vozila	100,0	100,0	100,0	100,0	100,0	100,0	100,0	100,0	100,0	100,0	100,0	100,0	100,0	302 Manufacture of railway locomotives and rolling stock
309 Proizvodnja prijevoznih sredstava, d. n.	100,0	100,0	100,0	100,0	100,0	100,0	100,0	100,0	100,0	100,0	100,0	100,0	100,0	309 Manufacture of transport equipment n. e. c.
31 Proizvodnja namještaja	100,0	100,0	100,1	100,2	100,2	100,1	100,1	100,0	100,0	99,9	100,1	100,0	100,1	31 Manufacture of furniture
310 Proizvodnja namještaja	100,0	100,0	100,1	100,2	100,2	100,1	100,1	100,0	100,0	99,9	100,1	100,0	100,1	310 Manufacture of furniture
32 Ostala prerađivačka industrija	99,5	99,5	99,5	99,2	99,5	99,6	99,6	99,6	99,6	99,6	99,6	99,6	99,5	32 Other manufacturing
321 Proizvodnja nakita, imitacije nakita (bijuterije) i srodnih proizvoda	100,0	100,0	100,0	100,0	100,0	100,0	100,0	100,0	100,0	100,0	100,0	100,0	100,0	321 Manufacture of jewellery, bijouterie and related articles
323 Proizvodnja sportske opreme	100,0	100,0	100,0	100,0	100,0	100,0	100,0	100,0	100,0	100,0	100,0	100,0	100,0	323 Manufacture of sports goods
324 Proizvodnja igara i igraćaka	100,0	100,0	100,0	100,0	100,0	100,0	100,0	100,0	100,0	100,0	100,0	100,0	100,0	324 Manufacture of games and toys
325 Proizvodnja medicinskih i stomatoloških instrumenata i pribora	100,0	100,0	100,0	100,0	100,0	100,0	100,0	100,0	100,0	100,0	100,0	100,0	100,0	325 Manufacture of medical and dental instruments and supplies
329 Prerađivačka industrija, d. n.	98,5	98,5	98,5	97,6	98,5	98,7	98,7	98,7	98,7	98,7	98,7	98,7	98,5	329 Manufacturing n. e. c.
33 Popravak i instaliranje strojeva i opreme	100,0	99,9	100,0	100,0	100,0	100,0	100,0	99,9	100,0	100,4	100,4	100,8	100,1	33 Repair and installation of machinery and equipment
331 Popravak proizvoda od metala, strojeva i opreme	100,0	100,0	100,0	100,0	100,0	100,0	100,0	100,0	100,0	99,9	99,9	99,9	100,0	331 Repair of fabricated metal products, machinery and equipment
332 Instaliranje industrijskih strojeva i opreme	100,0	99,9	100,0	99,9	99,9	100,0	99,9	99,9	100,0	101,9	101,9	103,2	100,5	332 Installation of industrial machinery and equipment
D Opskrba električnom energijom, plinom, parom i klimatizacija	100,1	100,3	100,5	99,9	99,2	99,0	99,4	98,9	98,9	99,0	98,8	98,7	99,4	D Electricity, gas, steam and air conditioning supply
35 Opskrba električnom energijom, plinom, parom i klimatizacija	100,1	100,3	100,5	99,9	99,2	99,0	99,4	98,9	98,9	99,0	98,8	98,7	99,4	35 Electricity, gas, steam and air conditioning supply
351 Proizvodnja, prijenos i distribucija električne energije	100,1	100,7	100,8	100,3	99,9	99,5	100,0	99,3	99,3	99,4	99,5	99,5	99,9	351 Electric power generation, transmission and distribution
352 Proizvodnja plina; distribucija plinovitih goriva distribucijskom mrežom	100,1	99,9	99,9	99,2	97,5	97,6	98,0	97,7	97,8	97,9	97,0	96,6	98,3	352 Manufacture of gas; distribution of gaseous fuels through mains
353 Opskrba parom i klimatizacija	100,0	100,0	100,0	100,0	99,9	99,9	99,9	99,9	99,9	99,9	99,9	99,9	99,9	353 Steam and air conditioning supply
E Opskrba vodom; uklanjanje otpadnih voda, gospodarenje otpadom te djelatnosti sanacije okoliša	100,0	100,0	100,0	100,0	100,0	100,6	100,6	100,6	100,6	100,6	100,6	100,6	100,4	E Water supply; sewerage, waste management and remediation activities
36 Skupljanje, pročišćavanje i opskrba vodom	100,0	100,0	100,0	100,0	100,0	100,6	100,6	100,6	100,6	100,6	100,6	100,6	100,4	36 Water collection, treatment and supply
360 Skupljanje, pročišćavanje i opskrba vodom	100,0	100,0	100,0	100,0	100,0	100,6	100,6	100,6	100,6	100,6	100,6	100,6	100,4	360 Water collection, treatment and supply

6.6. INDEKSI PROIZVOĐAČKIH CIJENA INDUSTRIJE NA DOMAĆEM TRŽIŠTU PREMA GIG-u 2009. TE PODRUČJIMA, ODJELJCIMA I SKUPINAMA NKD-a 2007.

INDUSTRIAL PRODUCER PRICE INDICES ON DOMESTIC MARKET, ACCORDING TO MIGs 2009. AND NKD 2007. SECTIONS, DIVISIONS AND GROUPS

2019. = 100

	2019.												
	I.	II.	III.	IV.	V.	VI.	VII.	VIII.	IX.	X.	XI.	XII.	
Ukupno industrija	98,7	99,2	99,8	100,4	100,3	99,2	99,5	99,2	99,6	99,8	100,0	100,0	Total industry
Ukupno industrija, isključujući Energiju	99,7	99,6	99,7	99,9	100,2	99,9	99,9	100,0	100,2	100,2	100,0	100,0	Total industry, excluding Energy
Prema GIG-u 2009.													According to MIGs 2009.
AI Intermedijarni proizvodi	100,6	100,8	101,0	100,8	100,9	100,5	100,4	100,5	100,7	100,5	100,2	100,0	AI Intermediate goods
AE Energija	96,4	98,3	100,1	101,4	100,5	97,6	98,5	97,4	98,3	99,2	100,1	100,0	AE Energy
BB Kapitalni proizvodi	99,8	99,8	99,8	100,0	100,0	100,0	100,1	100,0	100,1	100,1	100,0	100,0	BB Capital goods
CD Trajni proizvodi za široku potrošnju	100,3	100,3	100,5	100,5	100,5	100,5	100,5	100,5	100,7	100,0	100,0	100,0	CD Durable consumer goods
CN Netrajni proizvodi za široku potrošnju	99,1	98,9	98,8	99,3	99,8	99,5	99,6	99,6	100,0	99,9	99,8	100,0	CN Non-durable consumer goods
Prema područjima, odjeljcima i skupinama NKD-a 2007.													According to NKD 2007. sections, divisions and groups
B Rudarstvo i vađenje	108,9	110,9	111,4	111,7	100,0	99,3	98,9	98,6	98,0	98,3	99,6	100,0	B Mining and quarrying
06 Vađenje sirove nafte i prirodnog plina	114,9	117,9	118,7	119,2	100,1	99,2	98,4	97,7	96,8	97,2	99,4	100,0	06 Extraction of crude petroleum and natural gas
062 Vađenje prirodnog plina	114,9	117,9	118,7	119,2	100,1	99,2	98,4	97,7	96,8	97,2	99,4	100,0	062 Extraction of natural gas
08 Ostalo rudarstvo i vađenje	98,8	99,5	99,7	99,8	99,8	99,3	99,5	99,9	99,9	99,9	100,0	100,0	08 Other mining and quarrying
081 Vađenje kamena, pijeska i gline	98,8	99,5	99,7	99,8	99,8	99,3	99,5	99,9	99,9	99,9	100,0	100,0	081 Quarrying of stone, sand and clay
09 Pomoćne uslužne djelatnosti u rudarstvu	100,0	100,0	100,0	100,0	100,0	100,0	100,0	100,0	100,0	100,0	100,0	100,0	09 Mining support service activities
091 Pomoćne djelatnosti za vađenje nafte i prirodnog plina	100,0	100,0	100,0	100,0	100,0	100,0	100,0	100,0	100,0	100,0	100,0	100,0	091 Support activities for petroleum and natural gas extraction
C Prerađivačka industrija	98,8	99,1	99,8	100,3	100,7	99,3	99,7	99,3	99,9	100,1	100,0	100,0	C Manufacturing
10 Proizvodnja prehrambenih proizvoda	99,1	98,7	98,7	99,4	100,1	99,6	99,7	99,7	100,2	100,1	99,9	100,0	10 Manufacture of food products
101 Prerada i konzerviranje mesa i proizvodnja mesnih proizvoda	96,3	95,7	95,0	96,5	98,5	98,3	99,4	99,2	99,3	99,5	98,9	100,0	101 Processing and preserving of meat and production of meat products
102 Prerada i konzerviranje riba, rakova i školjki	99,7	99,7	99,7	99,7	99,7	99,7	99,7	99,7	99,7	100,0	100,1	100,0	102 Processing and preserving of fish, crustaceans and molluscs
103 Prerada i konzerviranje voća i povrća	100,1	100,1	100,8	98,3	101,2	101,2	99,7	99,7	100,8	100,9	100,4	100,0	103 Processing and preserving of fruit and vegetables
104 Proizvodnja biljnih i životinjskih ulja i masti	97,9	97,6	99,6	99,7	100,0	100,1	100,7	101,3	101,3	100,1	99,2	100,0	104 Manufacture of vegetable and animal oils and fats
105 Proizvodnja mliječnih proizvoda	99,5	99,8	99,5	101,5	101,5	99,6	98,8	98,8	100,8	100,8	100,3	100,0	105 Manufacture of dairy products
106 Proizvodnja mlinskih proizvoda, škroba i škrobnih proizvoda	99,9	100,5	102,0	101,5	101,2	101,3	100,2	101,0	100,7	100,7	100,0	100,0	106 Manufacture of grain mill products, starches and starch products
107 Proizvodnja pekarskih i brašneno-konditorskih proizvoda	100,7	99,5	99,5	99,5	99,4	99,5	99,6	99,6	99,9	99,9	99,8	100,0	107 Manufacture of bakery and farinaceous products
108 Proizvodnja ostalih prehrambenih proizvoda	100,4	99,8	100,4	100,7	100,5	100,4	100,1	100,5	100,2	99,6	100,2	100,0	108 Manufacture of other food products
109 Proizvodnja pripremljene hrane za životinje	103,5	103,5	103,5	102,7	102,7	102,7	102,6	102,6	102,4	102,4	102,4	100,0	109 Manufacture of prepared animal feeds
11 Proizvodnja pića	99,7	100,0	99,9	99,6	99,5	99,7	99,7	99,7	99,8	99,9	99,9	100,0	11 Manufacture of beverages
110 Proizvodnja pića	99,7	100,0	99,9	99,6	99,5	99,7	99,7	99,7	99,8	99,9	99,9	100,0	110 Manufacture of beverages
12 Proizvodnja duhanskih proizvoda	99,9	100,0	100,0	100,0	100,0	100,0	100,0	100,0	100,0	100,0	100,0	100,0	12 Manufacture of tobacco products
120 Proizvodnja duhanskih proizvoda	99,9	100,0	100,0	100,0	100,0	100,0	100,0	100,0	100,0	100,0	100,0	100,0	120 Manufacture of tobacco products
13 Proizvodnja tekstila	100,0	100,0	100,0	100,0	100,0	99,8	99,8	99,8	99,8	100,0	100,0	100,0	13 Manufacture of textiles
131 Priprema i pređenje tekstilnih vlakana	100,0	100,0	100,0	100,0	100,0	100,0	100,0	100,0	100,0	100,0	100,0	100,0	131 Preparation and spinning of textile fibres
132 Tkanje tekstila	100,0	100,0	100,0	100,0	100,0	100,0	100,0	100,0	100,0	100,0	100,0	100,0	132 Weaving of textiles
133 Dovršavanje tekstila	100,0	100,0	100,0	100,0	100,0	100,0	100,0	100,0	100,0	100,0	100,0	100,0	133 Finishing of textiles
139 Proizvodnja ostalog tekstila	100,0	100,0	100,0	100,0	100,0	99,8	99,8	99,8	99,8	100,0	100,0	100,0	139 Manufacture of other textiles
14 Proizvodnja odjeće	99,3	99,3	99,9	100,1	100,0	100,2	100,1	100,1	100,0	100,0	100,0	100,0	14 Manufacture of wearing apparel
141 Proizvodnja odjeće, osim krznene odjeće	99,3	99,1	99,8	100,1	100,1	100,1	100,1	100,1	100,1	100,0	100,0	100,0	141 Manufacture of wearing apparel, except fur apparel
143 Proizvodnja pletene i kukičane odjeće	99,6	100,4	100,4	100,2	99,8	100,8	99,9	99,9	99,9	100,0	100,0	100,0	143 Manufacture of knitted and crocheted apparel

6.6. INDEKSI PROIZVOĐAČKIH CIJENA INDUSTRIJE NA DOMAĆEM TRŽIŠTU PREMA GIG-u 2009. TE PODRUČJIMA, ODJELJCIMA I SKUPINAMA NKD-a 2007.

INDUSTRIAL PRODUCER PRICE INDICES ON DOMESTIC MARKET, ACCORDING TO MIGs 2009. AND NKD 2007. SECTIONS, DIVISIONS AND GROUPS

(nastavak)
(continued)

2019. = 100

	2019.												
	I.	II.	III.	IV.	V.	VI.	VII.	VIII.	IX.	X.	XI.	XII.	
15 Proizvodnja kože i srodnih proizvoda	98,1	98,1	98,1	98,1	99,4	99,4	99,4	99,6	99,9	100,0	100,0	100,0	15 Manufacture of leather and related products
151 Štavljenje i obrada kože; proizvodnja putnih i ručnih torba, sedlarskih i remenarskih proizvoda; dorada i bojenje krzna	99,5	99,5	99,5	99,5	99,5	99,5	99,5	100,0	100,0	100,0	100,0	100,0	151 Tanning and dressing of leather; manufacture of luggage, handbags, saddlery and harness; dressing and dyeing of fur
152 Proizvodnja obuće	96,7	96,8	96,8	96,7	99,4	99,3	99,3	99,3	99,9	100,0	100,0	100,0	152 Manufacture of footwear
16 Prerada drva i proizvoda od drva i pluta, osim namještaja; proizvodnja proizvoda od slame i pletarskih materijala	99,8	100,1	100,2	100,1	100,1	100,0	100,0	100,1	100,2	100,3	100,0	100,0	16 Manufacture of wood and of products of wood and cork, except furniture; manufacture of articles of straw and plaiting materials
161 Piljenje i blanjanje drva	99,8	99,8	99,9	100,0	100,0	100,1	100,1	100,1	100,1	100,1	100,2	100,0	161 Sawmilling and planing of wood
162 Proizvodnja proizvoda od drva, pluta, slame i pletarskih materijala	99,8	100,3	100,4	100,2	100,3	99,9	99,9	100,0	100,2	100,5	99,9	100,0	162 Manufacture of products of wood, cork, straw and plaiting materials
17 Proizvodnja papira i proizvoda od papira	101,1	101,3	100,7	100,6	100,7	101,0	100,3	99,8	99,9	99,8	99,9	100,0	17 Manufacture of paper and paper products
171 Proizvodnja celuloze, papira i kartona	136,3	132,9	129,3	126,1	120,4	120,4	105,5	105,9	105,4	100,0	100,0	100,0	171 Manufacture of pulp, paper and paperboard
172 Proizvodnja proizvoda od papira i kartona	100,6	100,8	100,2	100,2	100,4	100,7	100,2	99,7	99,8	99,8	99,9	100,0	172 Manufacture of articles of paper and paperboard
18 Tiskanje i umnožavanje snimljenih zapisa	99,6	99,5	99,6	99,6	99,6	99,6	99,5	99,5	99,6	99,5	99,7	100,0	18 Printing and reproduction of recorded media
181 Tiskanje i uslužne djelatnosti povezane s tiskanjem	99,6	99,5	99,6	99,6	99,6	99,6	99,5	99,5	99,6	99,5	99,7	100,0	181 Printing and service activities related to printing
19 Proizvodnja koksa i rafiniranih naftnih proizvoda	91,3	94,8	101,0	103,2	104,7	94,4	97,6	94,3	97,0	99,7	100,6	100,0	19 Manufacture of coke and refined petroleum products
192 Proizvodnja rafiniranih naftnih proizvoda	91,3	94,8	101,0	103,2	104,7	94,4	97,6	94,3	97,0	99,7	100,6	100,0	192 Manufacture of refined petroleum products
20 Proizvodnja kemikalija i kemijskih proizvoda	103,2	103,6	103,8	103,6	103,6	100,1	100,1	100,6	101,6	101,5	100,1	100,0	20 Manufacture of chemicals and chemical products
201 Proizvodnja osnovnih kemikalija, gnojiva i dušičnih spojeva, plastike i sintetičkoga kaučuka u primarnim oblicima	105,7	107,1	107,1	107,1	107,2	100,1	100,0	101,5	103,1	103,1	99,5	100,0	201 Manufacture of basic chemicals, fertilisers and nitrogen compounds, plastics and synthetic rubber in primary forms
202 Proizvodnja pesticida i drugih agrokemijskih proizvoda	99,6	99,6	100,0	100,0	100,0	100,0	100,0	100,0	100,0	100,0	99,9	100,0	202 Manufacture of pesticides and other agrochemical products
203 Proizvodnja boja, lakova i sličnih premaza, grafičkih boja i kitova	100,1	100,1	100,5	100,5	100,5	100,5	100,5	100,2	100,2	100,1	100,1	100,0	203 Manufacture of paints, varnishes and similar coatings, printing ink and mastics
204 Proizvodnja sapuna i deterdženata, sredstava za čišćenje i poliranje, parfema i toaletno-kozmetičkih preparata	101,4	100,3	100,8	99,9	100,0	99,5	99,7	99,7	100,8	100,4	101,0	100,0	204 Manufacture of soap and detergents, cleaning and polishing preparations, perfumes and toilet preparations
205 Proizvodnja ostalih kemijskih proizvoda	102,8	102,8	103,0	103,8	103,5	101,8	101,1	100,3	98,8	100,0	100,0	100,0	205 Manufacture of other chemical products
21 Proizvodnja osnovnih farmaceutskih proizvoda i farmaceutskih pripravaka	99,1	99,1	99,1	99,7	99,7	99,7	99,7	99,7	100,0	100,0	100,0	100,0	21 Manufacture of basic pharmaceutical products and pharmaceutical preparations
212 Proizvodnja farmaceutskih pripravaka	99,1	99,1	99,1	99,7	99,7	99,7	99,7	99,7	100,0	100,0	100,0	100,0	212 Manufacture of pharmaceutical preparations
22 Proizvodnja proizvoda od gume i plastike	101,5	101,2	101,9	101,2	101,7	102,0	101,9	101,6	101,7	100,6	100,3	100,0	22 Manufacture of rubber and plastic products
221 Proizvodnja proizvoda od gume	100,8	100,5	101,3	100,0	100,3	100,0	100,5	100,3	100,1	100,4	100,7	100,0	221 Manufacture of rubber products
222 Proizvodnja proizvoda od plastike	101,6	101,3	101,9	101,3	101,8	102,1	102,0	101,7	101,8	100,6	100,3	100,0	222 Manufacture of plastics products
23 Proizvodnja ostalih nemetalnih mineralnih proizvoda	98,7	98,8	99,1	99,5	99,4	99,5	99,5	99,8	100,2	100,2	100,2	100,0	23 Manufacture of other non-metallic mineral products
231 Proizvodnja stakla i proizvoda od stakla	99,9	99,9	100,2	100,1	100,1	100,1	100,1	100,2	100,0	100,1	100,0	100,0	231 Manufacture of glass and glass products
233 Proizvodnja proizvoda od gline za građevinarstvo	95,0	96,4	97,4	98,5	99,0	99,4	99,6	99,6	99,6	99,7	99,7	100,0	233 Manufacture of clay building materials
234 Proizvodnja ostalih proizvoda od porculana i keramike	100,0	100,0	100,0	100,0	100,0	100,0	100,0	100,0	100,0	100,0	100,0	100,0	234 Manufacture of other porcelain and ceramic products
235 Proizvodnja cementa, vapna i gipsa	96,6	97,1	97,4	98,7	99,3	99,4	99,6	99,7	99,8	99,9	100,0	100,0	235 Manufacture of cement, lime and plaster
236 Proizvodnja proizvoda od betona, cementa i gipsa	99,2	98,8	99,4	99,4	99,0	99,2	99,1	99,5	100,7	100,5	100,4	100,0	236 Manufacture of articles of concrete, cement and plaster

6.6. INDEKSI PROIZVOĐAČKIH CIJENA INDUSTRIJE NA DOMAĆEM TRŽIŠTU PREMA GIG-u 2009. TE PODRUČJIMA, ODJELJCIMA I SKUPINAMA NKD-a 2007.

INDUSTRIAL PRODUCER PRICE INDICES ON DOMESTIC MARKET, ACCORDING TO MIGs 2009. AND NKD 2007. SECTIONS, DIVISIONS AND GROUPS

(nastavak)
(continued)

2019. = 100

	2019.												
	I.	II.	III.	IV.	V.	VI.	VII.	VIII.	IX.	X.	XI.	XII.	
237 Rezanje, oblikovanje i obrada kamena	100,0	99,9	100,0	100,0	99,9	99,9	99,9	99,9	99,9	100,0	100,0	100,0	237 Cutting, shaping and finishing of stone
239 Proizvodnja brusnih proizvoda i nemetalnih mineralnih proizvoda, d. n.	101,4	102,0	101,0	101,0	101,3	99,9	100,5	101,7	99,8	100,7	100,8	100,0	239 Manufacture of abrasive products and non-metallic mineral products n. e. c.
24 Proizvodnja metala	101,0	100,7	100,9	100,9	100,6	100,3	100,3	100,1	100,0	100,2	100,2	100,0	24 Manufacture of basic metals
242 Proizvodnja čeličnih cijevi i pribora od metala	103,6	103,6	103,6	103,6	103,6	103,6	100,0	100,0	100,0	100,0	100,0	100,0	242 Manufacture of tubes, pipes, hollow profiles and related fittings, of steel products
243 Proizvodnja ostalih proizvoda primarne prerade čelika	101,8	100,5	101,3	100,7	100,4	99,8	100,5	100,1	99,9	100,5	100,3	100,0	243 Manufacture of other products of first processing of steel
244 Proizvodnja plemenitih i ostalih obojenih metala	100,8	102,3	102,2	105,0	101,5	100,1	100,1	99,6	99,7	99,8	100,0	100,0	244 Manufacture of basic precious and other non-ferrous metals
245 Lijevanje metala	100,1	100,2	100,2	100,2	100,2	100,2	100,2	100,2	100,1	100,2	100,2	100,0	245 Casting of metals
25 Proizvodnja gotovih metalnih proizvoda, osim strojeva i opreme	100,2	100,2	100,3	100,5	100,5	100,3	100,5	100,3	100,6	100,4	100,2	100,0	25 Manufacture of fabricated metal products, except machinery and equipment
251 Proizvodnja metalnih konstrukcija	99,7	99,8	99,8	100,4	100,4	100,3	100,5	100,3	100,8	100,4	100,5	100,0	251 Manufacture of structural metal products
252 Proizvodnja metalnih cisterni, rezervoara i sličnih posuda	99,9	99,9	99,9	99,9	99,9	100,0	100,0	100,0	100,0	100,0	100,0	100,0	252 Manufacture of tanks, reservoirs and containers of metal
253 Proizvodnja parnih kotlova, osim kotlova za centralno grijanje toplom vodom	100,7	100,7	100,7	100,7	100,7	100,7	100,0	100,0	100,0	100,0	100,0	100,0	253 Manufacture of steam generators, except central heating hot water boilers
255 Kovanje, prešanje, štancanje i valjanje metala; metalurgija praša	100,0	100,0	100,0	100,0	100,0	100,0	100,0	100,0	100,0	100,0	100,0	100,0	255 Forging, pressing, stamping and roll-forming of metal; powder metallurgy
256 Obrada i prevlačenje metala; strojna obrada metala	100,8	100,5	101,1	100,7	100,3	100,1	100,9	100,2	100,5	100,4	99,6	100,0	256 Treatment and coating of metals; machining
257 Proizvodnja sječiva, alata i opće željezne robe	100,2	100,2	100,3	100,3	100,3	100,3	99,9	99,9	99,9	99,9	100,0	100,0	257 Manufacture of cutlery, tools and general hardware
259 Proizvodnja ostalih gotovih proizvoda od metala	101,0	100,9	100,9	101,0	101,0	100,6	100,6	100,8	100,5	100,5	100,0	100,0	259 Manufacture of other fabricated metal
26 Proizvodnja računala te elektroničkih i optičkih proizvoda	100,2	100,5	100,0	100,2	99,7	99,7	100,0	100,1	99,9	100,3	100,0	100,0	26 Manufacture of computer, electronic and optical products
261 Proizvodnja elektroničkih komponenta i ploča	103,7	99,9	99,9	99,9	99,9	100,0	100,0	99,9	99,9	100,1	100,1	100,0	261 Manufacture of electronic components and boards
262 Proizvodnja računala i periferne opreme	100,6	102,4	100,2	100,8	98,7	98,7	100,1	100,4	99,2	100,9	99,9	100,0	262 Manufacture of computers and peripheral equipment
263 Proizvodnja komunikacijske opreme	99,9	100,0	100,0	100,0	100,0	100,0	99,9	100,0	100,1	100,1	100,1	100,0	263 Manufacture of communication equipment
265 Proizvodnja instrumenata i aparata za mjerenje, ispitivanje i navigaciju; proizvodnja satova	100,0	100,0	100,0	100,0	100,0	100,0	100,0	100,0	100,0	100,0	100,0	100,0	265 Manufacture of instruments and appliances for measuring, testing and navigation; watches and clocks
27 Proizvodnja električne opreme	100,6	100,4	100,8	100,1	100,4	99,9	100,0	100,1	100,3	100,2	100,6	100,0	27 Manufacture of electrical equipment
271 Proizvodnja elektromotora, generatora, transformatora te uređaja za distribuciju i kontrolu električne energije	100,7	100,5	101,1	99,9	100,2	99,9	100,0	100,0	100,4	100,4	100,9	100,0	271 Manufacture of electric motors, generators, transformers and electricity distribution and control apparatus
273 Proizvodnja žice i elektroinstalacijskog materijala	100,2	100,0	100,0	100,6	101,6	100,0	99,8	100,0	99,8	99,8	99,8	100,0	273 Manufacture of wiring and wiring devices
274 Proizvodnja električne opreme za rasvjetu	101,6	101,6	101,4	101,4	100,9	100,1	100,7	101,1	101,1	100,0	100,0	100,0	274 Manufacture of electric lighting equipment
275 Proizvodnja aparata za kućanstvo	99,9	99,9	99,9	99,9	99,9	99,9	99,9	100,0	100,0	100,0	100,0	100,0	275 Manufacture of domestic appliances
279 Proizvodnja ostale električne opreme	100,0	100,0	100,0	100,0	100,0	100,0	100,0	100,0	100,0	100,0	100,0	100,0	279 Manufacture of other electrical equipment
28 Proizvodnja strojeva i uređaja, d. n.	99,4	99,3	99,3	99,1	99,1	99,5	99,5	99,5	99,4	100,0	100,0	100,0	28 Manufacture of machinery and equipment n. e. c.
281 Proizvodnja strojeva za opće namjene	99,9	99,8	99,9	99,8	99,7	99,8	99,8	99,8	99,5	99,8	100,0	100,0	281 Manufacture of general-purpose machinery
282 Proizvodnja ostalih strojeva za opće namjene	98,6	98,8	98,7	98,9	99,0	99,4	99,4	99,4	99,4	100,1	100,1	100,0	282 Manufacture of other general-purpose machinery
283 Proizvodnja strojeva za poljoprivredu i šumarstvo	100,2	100,2	100,2	97,9	97,9	98,7	98,6	98,6	98,8	99,8	100,0	100,0	283 Manufacture of agricultural and forestry machinery
284 Proizvodnja strojeva za obradu metala i alatnih strojeva	100,0	100,0	100,0	100,0	100,0	100,0	100,0	100,0	100,0	100,0	100,0	100,0	284 Manufacture of metal forming machinery and machine tools
289 Proizvodnja ostalih strojeva za posebne namjene	100,3	99,5	99,5	99,5	99,5	100,0	100,0	100,0	100,0	100,0	100,0	100,0	289 Manufacture of other special-purpose machinery

6.6. INDEKSI PROIZVOĐAČKIH CIJENA INDUSTRIJE NA DOMAĆEM TRŽIŠTU PREMA GIG-u 2009. TE PODRUČJIMA, ODJELJCIMA I SKUPINAMA NKD-a 2007.

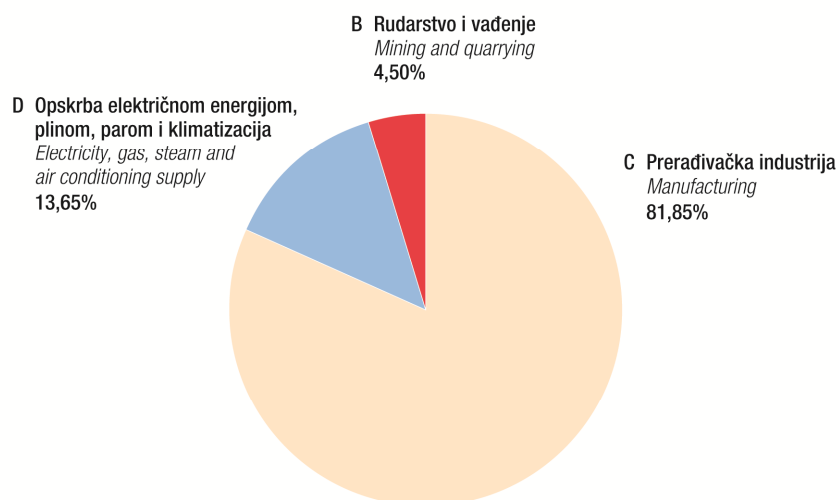
INDUSTRIAL PRODUCER PRICE INDICES ON DOMESTIC MARKET, ACCORDING TO MIGs 2009. AND NKD 2007. SECTIONS, DIVISIONS AND GROUPS

(nastavak)
(continued)


2019. = 100

		2019.													
		I.	II.	III.	IV.	V.	VI.	VII.	VIII.	IX.	X.	XI.	XII.		
29	Proizvodnja motornih vozila, prikolica i poluprikolica	99,9	99,9	99,9	100,0	100,0	100,0	100,0	100,0	100,0	100,0	100,0	100,0	29	Manufacture of motor vehicles, trailers and semi-trailers
291	Proizvodnja motornih vozila	99,2	99,2	99,2	100,0	100,0	100,0	100,0	100,0	100,0	100,0	100,0	100,0	291	Manufacture of motor vehicles
292	Proizvodnja karoserija za motorna vozila, prikolica i poluprikolica	100,0	100,0	100,0	100,0	100,0	100,0	100,0	100,0	100,0	100,0	100,0	100,0	292	Manufacture of bodies (coachwork) for motor vehicles; manufacture of trailers and semi-trailers
293	Proizvodnja dijelova i pribora za motorna vozila	100,0	100,0	100,0	100,0	100,0	100,0	100,0	100,0	100,0	100,0	100,0	100,0	293	Manufacture of parts and accessories for motor vehicles
30	Proizvodnja ostalih prijevoznih sredstava	102,0	102,0	102,0	102,0	106,3	106,3	106,4	106,4	106,4	102,2	100,0	100,0	30	Manufacture of other transport equipment
302	Proizvodnja željezničkih lokomotiva i tračničkih vozila	102,2	102,2	102,2	102,2	106,9	106,9	107,0	107,0	107,0	102,4	100,0	100,0	302	Manufacture of railway locomotives and rolling stock
309	Proizvodnja prijevoznih sredstava, d. n.	100,0	100,0	100,0	100,0	100,0	100,0	100,0	100,0	100,0	100,0	100,0	100,0	309	Manufacture of transport equipment n. e. c.
31	Proizvodnja namještaja	100,3	100,3	100,6	100,6	100,6	100,6	100,6	100,6	100,8	100,0	100,0	100,0	31	Manufacture of furniture
310	Proizvodnja namještaja	100,3	100,3	100,6	100,6	100,6	100,6	100,6	100,6	100,8	100,0	100,0	100,0	310	Manufacture of furniture
32	Ostala prerađivačka industrija	99,5	99,5	99,5	99,7	99,7	100,0	100,0	100,0	100,0	100,0	100,0	100,0	32	Other manufacturing
321	Proizvodnja nakita, imitacije nakita (bižuterije) i srodnih proizvoda	100,0	100,0	100,0	100,0	100,0	100,0	100,0	100,0	100,0	100,0	100,0	100,0	321	Manufacture of jewellery, bijouterie and related articles
323	Proizvodnja sportske opreme	100,0	100,0	100,0	100,0	100,0	100,0	100,0	100,0	100,0	100,0	100,0	100,0	323	Manufacture of sports goods
324	Proizvodnja igara i igračkaka	100,0	100,0	100,0	100,0	100,0	100,0	100,0	100,0	100,0	100,0	100,0	100,0	324	Manufacture of games and toys
325	Proizvodnja medicinskih i stomatoloških instrumenata i pribora	99,5	99,5	99,5	100,0	100,0	100,0	100,0	100,0	100,0	100,0	100,0	100,0	325	Manufacture of medical and dental instruments and supplies
329	Prerađivačka industrija, d. n.	99,2	99,2	99,3	99,3	99,3	100,1	100,1	100,1	100,1	100,0	100,0	100,0	329	Manufacturing n. e. c.
33	Popravak i instaliranje strojeva i opreme	99,8	99,8	99,8	99,8	99,8	99,8	99,9	99,8	99,8	99,9	99,8	100,0	33	Repair and installation of machinery and equipment
331	Popravak proizvoda od metala, strojeva i opreme	99,8	99,8	99,8	99,8	99,8	99,8	99,8	99,8	99,8	99,8	99,8	100,0	331	Repair of fabricated metal products, machinery and equipment
332	Instaliranje industrijskih strojeva i opreme	99,9	99,9	100,0	99,9	99,9	99,8	100,1	99,9	99,9	100,0	99,9	100,0	332	Installation of industrial machinery and equipment
D	Opskrba električnom energijom, plinom, parom i klimatizacija	95,8	96,9	96,9	98,1	98,6	98,7	98,8	98,6	98,9	99,1	99,9	100,0	D	Electricity, gas, steam and air conditioning supply
35	Opskrba električnom energijom, plinom, parom i klimatizacija	95,8	96,9	96,9	98,1	98,6	98,7	98,8	98,6	98,9	99,1	99,9	100,0	35	Electricity, gas, steam and air conditioning supply
351	Proizvodnja, prijenos i distribucija električne energije	95,4	97	97,1	98,6	98,4	98,5	98,6	98,8	98,9	99,2	99,9	100,0	351	Electric power generation, transmission and distribution
352	Proizvodnja plina; distribucija plinovitih goriva distribucijskom mrežom	95,0	95,5	95,5	96,3	98,4	98,4	98,6	97,6	98,6	98,6	100,0	100,0	352	Manufacture of gas; distribution of gaseous fuels through mains
353	Opskrba parom i klimatizacija	99,8	99,8	99,8	99,9	99,9	99,9	99,9	99,9	99,9	100,0	100,0	100,0	353	Steam and air conditioning supply
E	Opskrba vodom; uklanjanje otpadnih voda, gospodarenje otpadom te djelatnosti sanacije okoliša	99,7	99,7	99,7	99,9	99,9	100,0	100,0	100,0	100,0	100,0	100,0	100,0	E	Water supply; sewerage, waste management and remediation activities
36	Skupljanje, pročišćavanje i opskrba vodom	99,7	99,7	99,7	99,9	99,9	100,0	100,0	100,0	100,0	100,0	100,0	100,0	36	Water collection, treatment and supply
360	Skupljanje, pročišćavanje i opskrba vodom	99,7	99,7	99,7	99,9	99,9	100,0	100,0	100,0	100,0	100,0	100,0	100,0	360	Water collection, treatment and supply

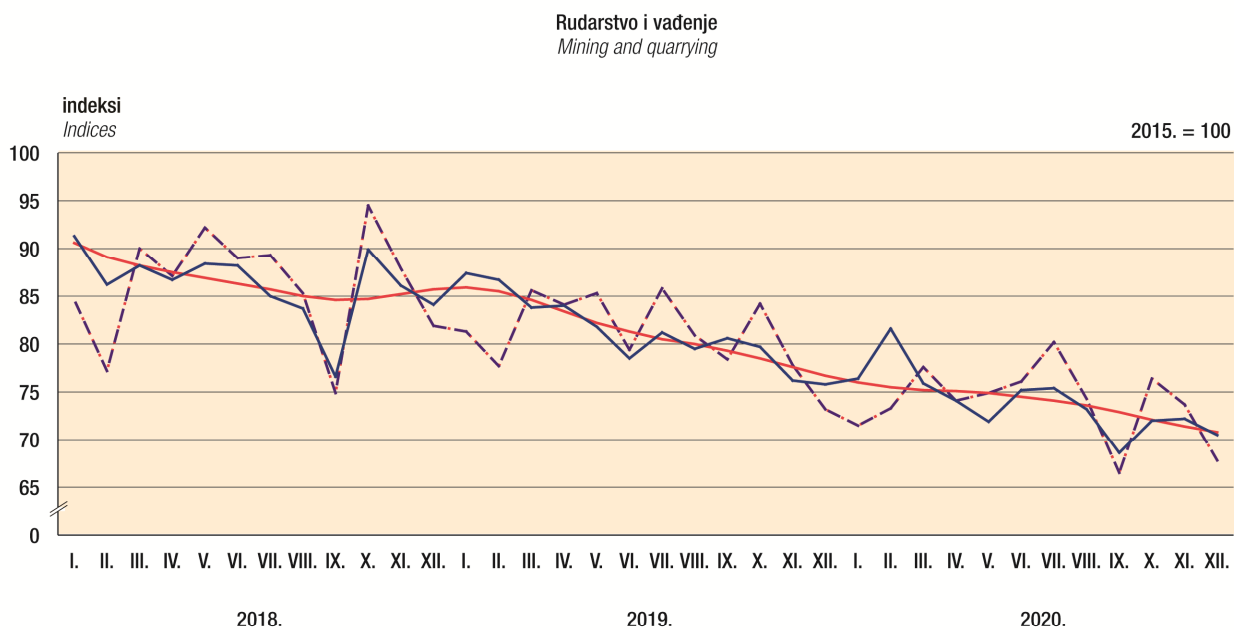
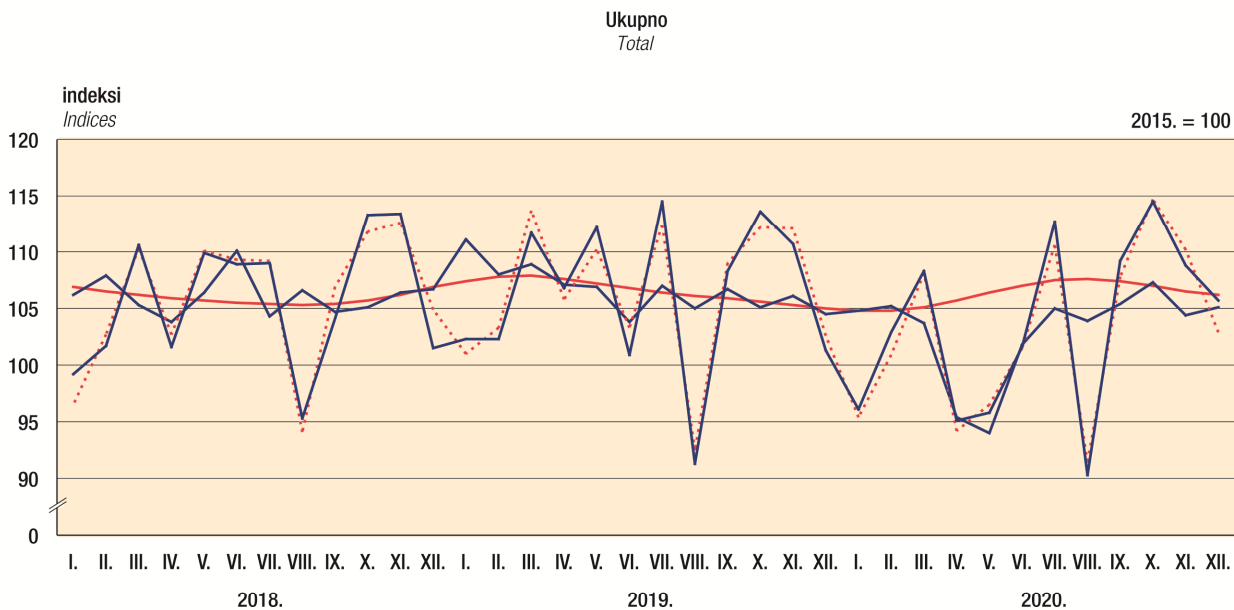
G-1. STRUKTURA INDUSTRIJSKE PROIZVODNJE PREMA PODRUČJIMA NKD-a 2007., 2019. = 100
STRUCTURE OF INDUSTRIAL PRODUCTION, ACCORDING TO NKD 2007. SECTIONS, 2019 = 100



G-2. STRUKTURA INDUSTRIJSKE PROIZVODNJE PREMA GIG-u 2009., 2019. = 100
STRUCTURE OF INDUSTRIAL PRODUCTION, ACCORDING TO MIGs 2009., 2019 = 100

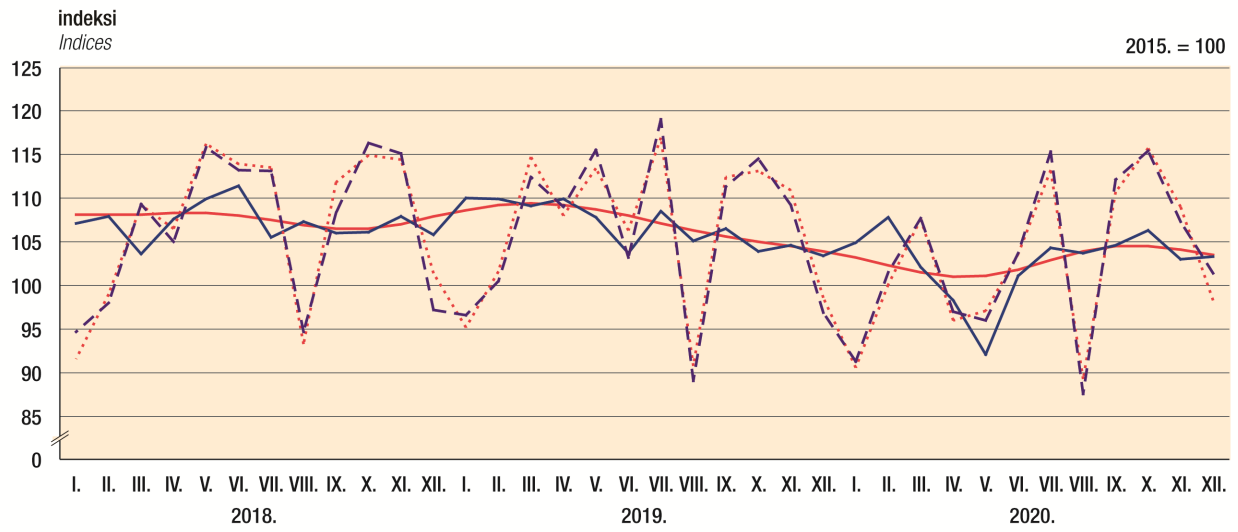


G-3. KRETANJE INDEKSA FIZIČKOG OBUJMA INDUSTRIJSKE PROIZVODNJE, UKUPNO I PO PODRUČJIMA NKD-a 2007. OD 2018. DO 2020.
CHANGES IN INDUSTRIAL PRODUCTION VOLUME INDICES, TOTAL AND BY THE NKD 2007. SECTIONS, 2018 – 2020

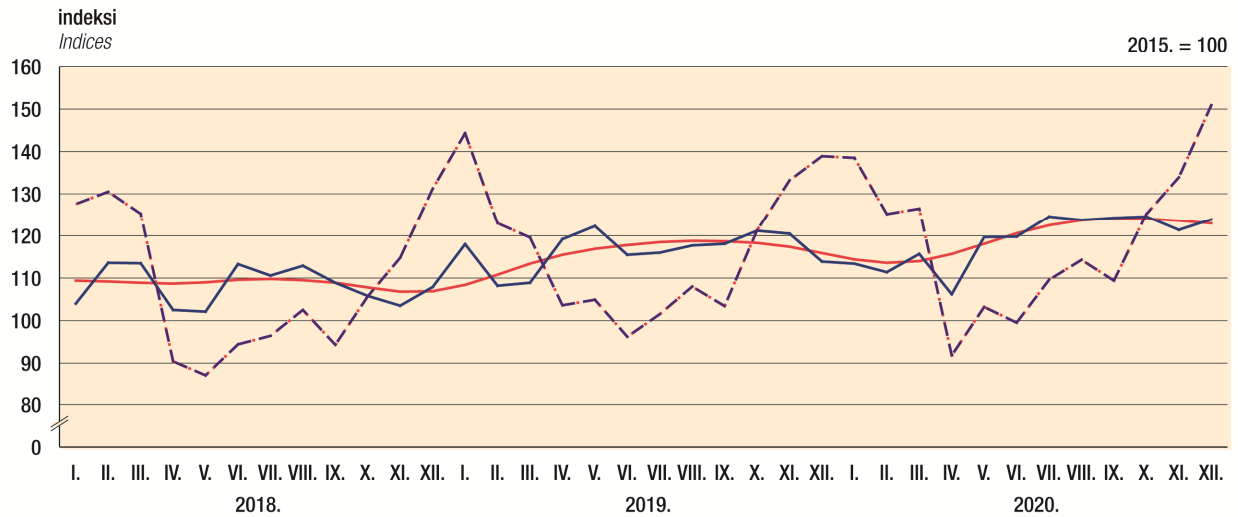


<p>--- izvorni indeksi <i>Gross indices</i></p>	<p>..... kalendarski prilagođeni indeksi <i>Working-day adjusted indices</i></p>	<p>— sezonski i kalendarski prilagođeni indeksi <i>Seasonally and working-day adjusted indices</i></p>	<p>— trend-ciklus <i>Trend cycle</i></p>
---	--	--	--

Prerađivačka industrija
Manufacturing



Opskrba električnom energijom, plinom, parom i klimatizacija
Electricity, gas, steam and air conditioning supply



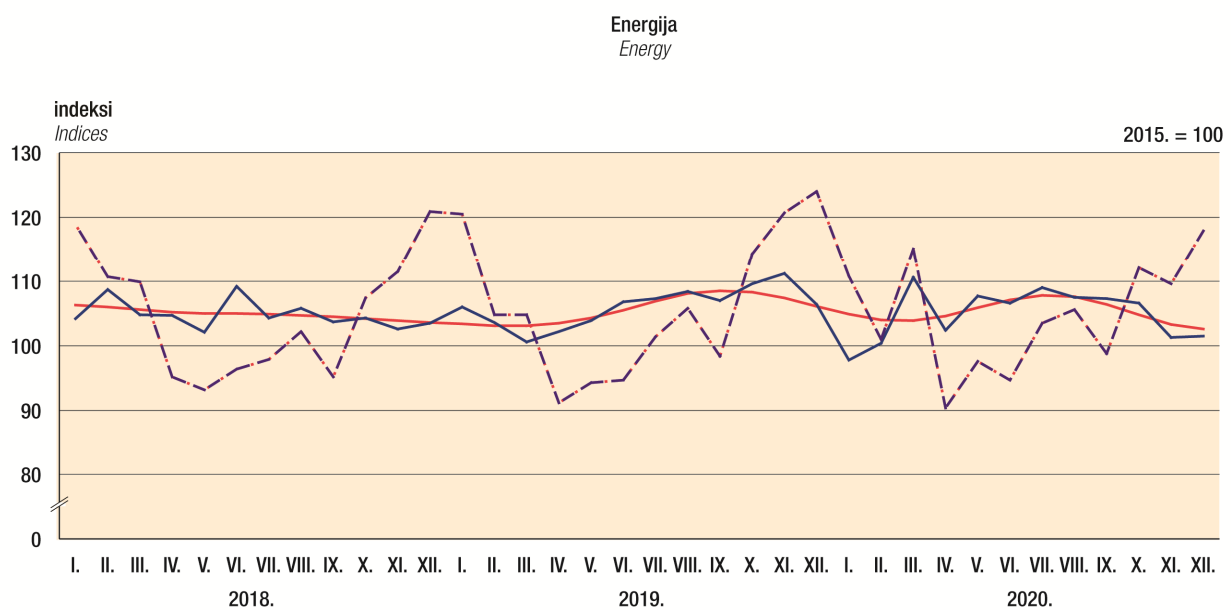
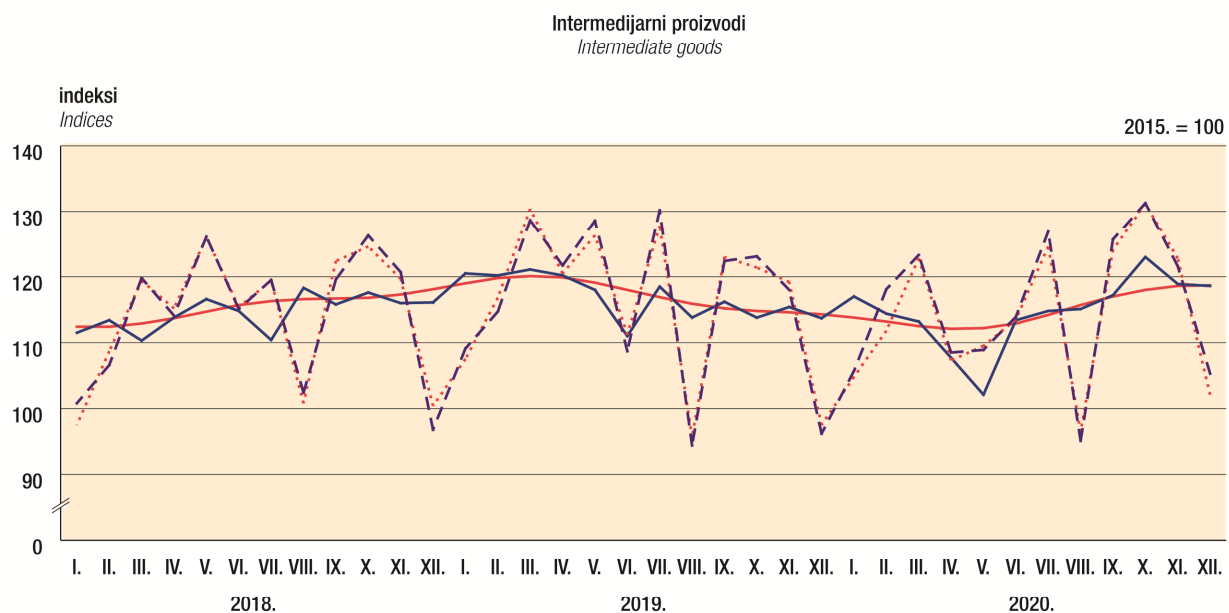
--- izvorni indeksi
Gross indices

..... kalendarski prilagođeni indeksi
Working-day adjusted indices

— sezonski i kalendarski prilagođeni indeksi
Seasonally and working-day adjusted indices

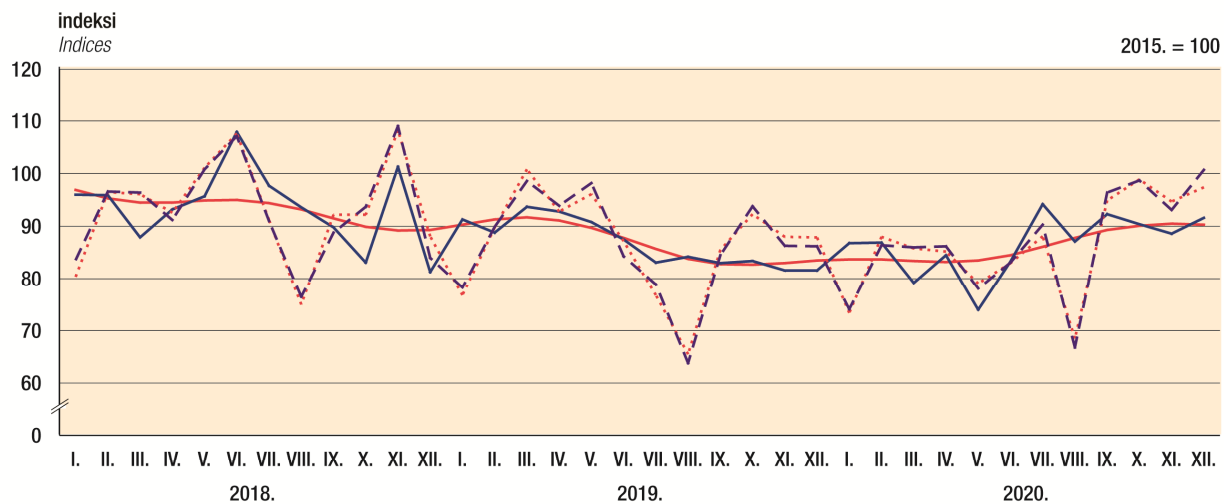
— trend-ciklus
Trend cycle

G-4. KRETANJE INDEKSA FIZIČKOG OBUJMA INDUSTRIJSKE PROIZVODNJE PREMA GIG-u 2009. OD 2018. DO 2020.
CHANGES IN INDUSTRIAL PRODUCTION VOLUME INDICES, ACCORDING TO MIGs 2009., 2018 – 2020

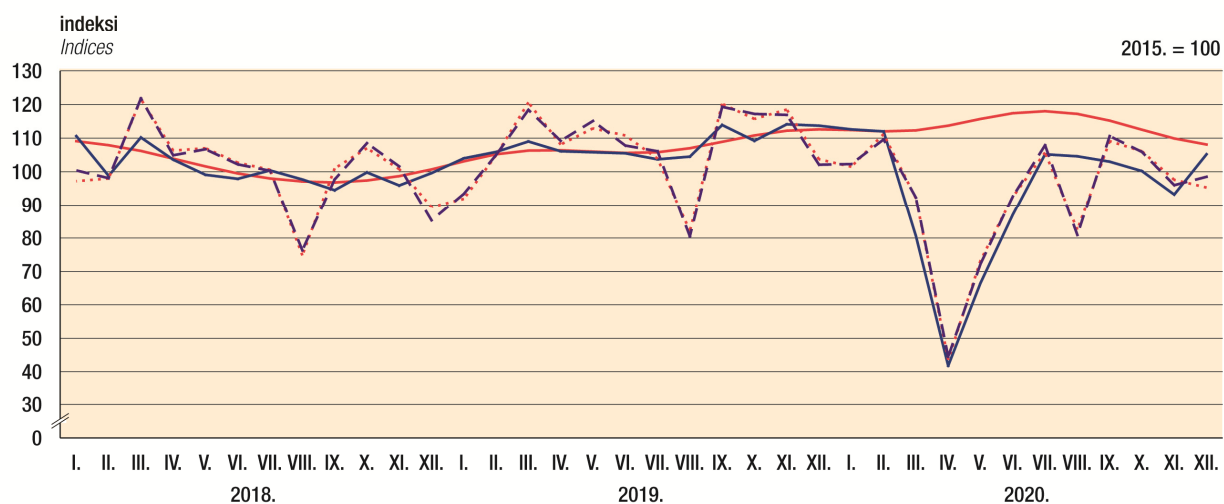


<p>--- izvorni indeksi <i>Gross indices</i></p>	<p>... kalendarski prilagođeni indeksi <i>Working-day adjusted indices</i></p>	<p>— sezonski i kalendarski prilagođeni indeksi <i>Seasonally and working-day adjusted indices</i></p>	<p>— trend-ciklus <i>Trend cycle</i></p>
---	--	--	--

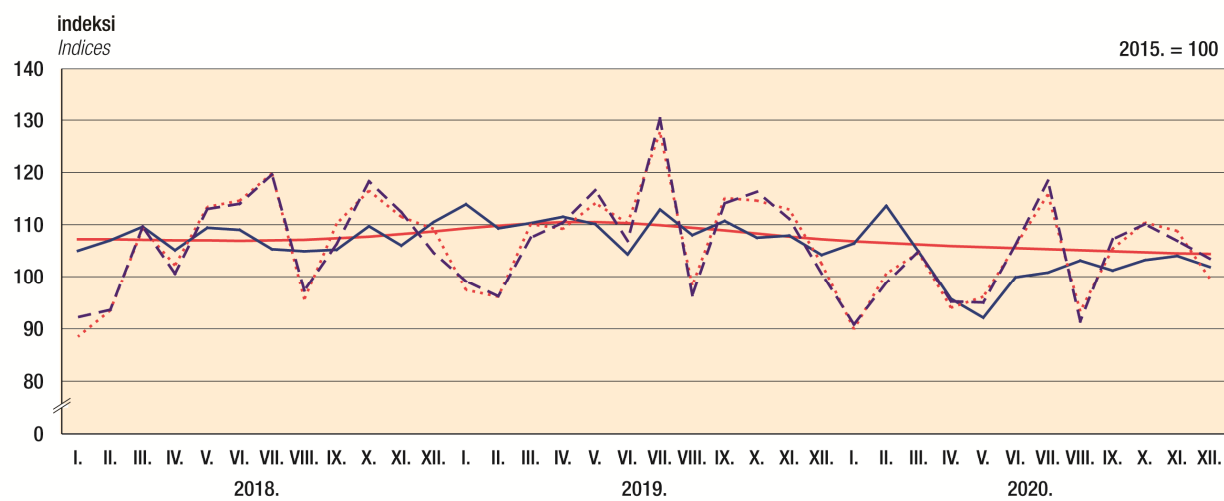
Kapitalni proizvodi
Capital goods



Trajni proizvodi za široku potrošnju
Durable consumer goods



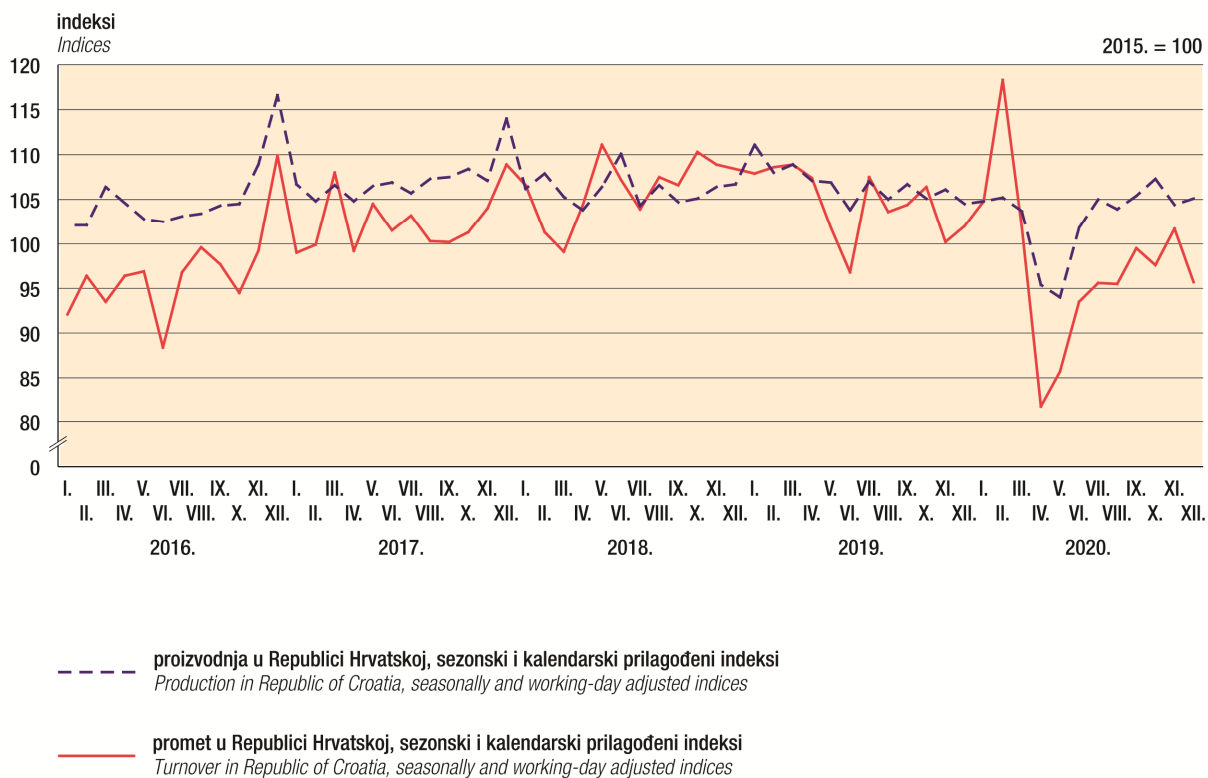
Netrajni proizvodi za široku potrošnju
Non-durable consumer goods



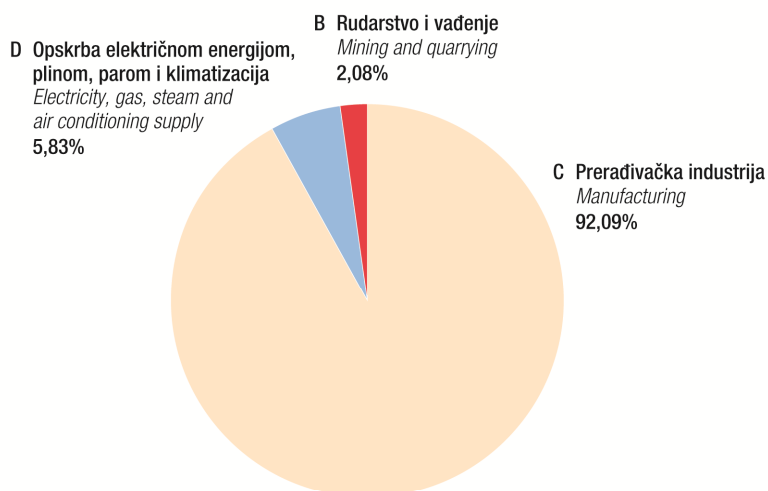
- - - izvorni indeksi
Gross indices
 . . . kalendarski prilagođeni indeksi
Working-day adjusted indices
 — sezonski i kalendarski prilagođeni indeksi
Seasonally and working-day adjusted indices
 — trend-ciklus
Trend cycle

G-5. KRETANJE SEZONSKI I KALENDARSKI PRILAGOĐENIH INDEKSA FIZIČKOG OBUJMA INDUSTRIJSKE PROIZVODNJE I PROMETA, UKUPNO OD 2016. DO 2020.

CHANGES IN SEASONALLY AND WORKING DAY ADJUSTED INDUSTRIAL PRODUCTION VOLUME INDICES AND INDUSTRIAL TURNOVER INDICES, TOTAL, 2016 – 2020

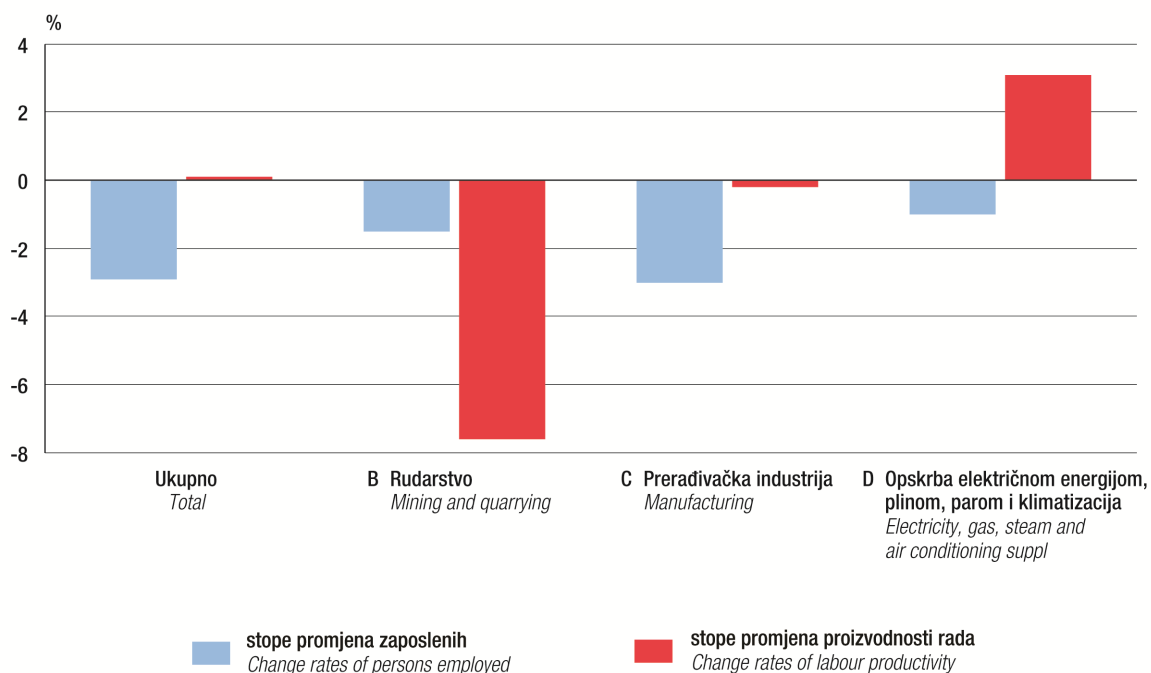


G-6. STRUKTURA ZAPOSLENIH PREMA PODRUČJIMA NKD-a 2007. U 2019.
STRUCTURE OF PERSONS EMPLOYED, ACCORDING TO NKD 2007. SECTIONS, 2019



G-7. STOPE PROMJENA PROIZVODNOSTI RADA I ZAPOSLENIH PREMA PODRUČJIMA NKD-a 2007. U 2020. U ODNOSU NA 2019.

CHANGE RATES OF LABOUR PRODUCTIVITY AND PERSONS EMPLOYED, ACCORDING TO NKD 2007. SECTIONS, 2020 COMPARED TO 2019



OBJAVLJENE PUBLIKACIJE IZ PODRUČJA STATISTIKE INDUSTRIJE
PUBLICATIONS RELEASED ON INDUSTRY STATISTICS

I. STATISTIČKA IZVJEŠĆA
STATISTICAL REPORTS

*4. Industrija 1964./Godišnji izvještaj	*4 <i>Industry in 1964/Annual Report</i>
*6. Industrija 1966.	*6 <i>Industry in 1966</i>
*11. Industrija 1962. – 1965./Godišnji izvještaj	*11 <i>Industry, 1962 – 1965/Annual Report</i>
*15. Industrija 1967.	*15 <i>Industry in 1967</i>
*22. Industrija 1966./Godišnji izvještaj	*22 <i>Industry in 1966/Annual Report</i>
*25. Industrija 1968.	*25 <i>Industry in 1968</i>
*26. Industrija 1967./Godišnji izvještaj	*26 <i>Industry in 1967/Annual Report</i>
*39. Industrija 1969.	*39 <i>Industry in 1969</i>
*54. Industrija 1968./Godišnji izvještaj	*54 <i>Industry in 1968/Annual Report</i>
*62. Industrija 1970.	*62 <i>Industry in 1970</i>
*84. Industrija 1962. – 1969./Godišnji izvještaj	*84 <i>Industry, 1962 – 1969/Annual Report</i>
*86. Industrija 1971./Mjesečni izvještaj	*86 <i>Industry in 1971/Monthly Report</i>
*114.2. Industrija 1972./Mjesečni izvještaj	*114.2 <i>Industry in 1972/Monthly Report</i>
*114.4. Industrija 1972.	*114.4 <i>Industry in 1972</i>
*140.2. Industrija 1973.	*140.2 <i>Industry in 1973</i>
*140.3. Industrija 1973./Mjesečni izvještaj	*140.3 <i>Industry in 1973/Monthly Report</i>
*140.4. Industrija 1973./Mjesečni izvještaj	*140.4 <i>Industry in 1973/Monthly Report</i>
*141. Industrija 1970. – 1971./Godišnji izvještaj	*141 <i>Industry, 1970 – 1971/Annual Report</i>
*175.1. Industrija 1974./Mjesečni izvještaj	*175.1 <i>Industry in 1974/Monthly Report</i>
*175.2. Industrija 1974./Mjesečni izvještaj	*175.2 <i>Industry in 1974/Monthly Report</i>
*175.3. Industrija 1974./Mjesečni izvještaj	*175.3 <i>Industry in 1974/Monthly Report</i>
*209.1. Industrija 1975./Mjesečni izvještaj	*209.1 <i>Industry in 1975/Monthly Report</i>
*209.2. Industrija 1975./Mjesečni izvještaj	*209.2 <i>Industry in 1975/Monthly Report</i>
*209.3. Industrija 1975./Mjesečni izvještaj	*209.3 <i>Industry in 1975/Monthly Report</i>
*209.4. Industrija 1975./Mjesečni izvještaj	*209.4 <i>Industry in 1975/Monthly Report</i>
*270.1. Industrija 1976./Mjesečni izvještaj	*270.1 <i>Industry in 1976/Monthly Report</i>
*270.2. Industrija 1976./Mjesečni izvještaj	*270.2 <i>Industry in 1976/Monthly Report</i>
*270.3. Industrija 1976./Mjesečni izvještaj	*270.3 <i>Industry in 1976/Monthly Report</i>
*270.4. Industrija 1976./Mjesečni izvještaj	*270.4 <i>Industry in 1976/Monthly Report</i>
*273. Industrija od 1970. – 1975.	*273 <i>Industry, 1970 – 1975</i>
*280.1 – 2. Industrija 1977./Mjesečni izvještaj	*280.1 – 2 <i>Industry in 1977/Monthly Report</i>
*280.3 – 4. Industrija 1977./Mjesečni izvještaj	*280.3 – 4 <i>Industry in 1977/Monthly Report</i>
*323. Industrija 1976./Godišnji izvještaj	*323 <i>Industry in 1976/Annual Report</i>
*324.1. Industrija 1978./Mjesečni izvještaj	*324.1 <i>Industry in 1978/Monthly Report</i>
*324.2. Industrija 1978./Mjesečni izvještaj	*324.2 <i>Industry in 1978/Monthly Report</i>
*324.3. Industrija 1978./Mjesečni izvještaj	*324.3 <i>Industry in 1978/Monthly Report</i>
*324.4. Industrija 1978./Mjesečni izvještaj	*324.4 <i>Industry in 1978/Monthly Report</i>
*356. Industrija 1977./Godišnji izvještaj	*356 <i>Industry in 1977/Annual Report</i>
*359.1 – 2. Industrija 1979./Mjesečni izvještaj	*359.1 – 2 <i>Industry in 1979/Monthly Report</i>
*359.1 – 3. Industrija 1979./Mjesečni izvještaj	*359.1 – 3 <i>Industry in 1979/Monthly Report</i>
*359.4. Industrija 1979./Mjesečni izvještaj	*359.4 <i>Industry in 1979/Monthly Report</i>
*395.1 – 2. Industrija 1980./Mjesečni izvještaj	*395.1 – 2 <i>Industry in 1980/Monthly Report</i>
*395.3. Industrija 1980./Mjesečni izvještaj	*395.3 <i>Industry in 1980/Monthly Report</i>
*395.4. Industrija 1980./Mjesečni izvještaj	*395.4 <i>Industry in 1980/Monthly Report</i>
*396. Industrija 1978./Godišnji izvještaj	*396 <i>Industry in 1978/Annual Report</i>
*432. Industrija 1979./Godišnji izvještaj	*432 <i>Industry in 1979/Annual Report</i>
*437.1. Industrija 1981./Mjesečni izvještaj	*437.1 <i>Industry in 1981/Monthly Report</i>
*437.2. Industrija 1981./Mjesečni izvještaj	*437.2 <i>Industry in 1981/Monthly Report</i>
*437.3. Industrija 1981./Mjesečni izvještaj	*437.3 <i>Industry in 1981/Monthly Report</i>
*470. Industrija 1980./Godišnji izvještaj	*470 <i>Industry in 1980/Annual Report</i>
*472.1 – 2. Industrija 1982./Mjesečni izvještaj	*472.1 – 2 <i>Industry in 1982/Monthly Report</i>
*472.3 – 4. Industrija 1982./Mjesečni izvještaj	*472.3 – 4 <i>Industry in 1982/Monthly Report</i>
*510. Industrija 1981./Godišnji izvještaj	*510 <i>Industry in 1981/Annual Report</i>
*552. Industrija 1982./Godišnji izvještaj	*552 <i>Industry in 1982/Annual Report</i>
*566. Industrija 1984./Mjesečni izvještaj	*566 <i>Industry in 1984/Monthly Report</i>

* Rasprodano

* *Sold out*

I. STATISTIČKA IZVJEŠĆA STATISTICAL REPORTS

(nastavak)
(continued)

*587. Industrija 1983./Godišnji izvještaj	*587 Industry in 1983/Annual Report
*636. Industrija 1984./Godišnji izvještaj	*636 Industry in 1984/Annual Report
*647. Industrija 1985./Mjesečni izvještaj	*647 Industry in 1985/Monthly Report
*651. Industrija 1985./Godišnji izvještaj	*651 Industry in 1985/Annual Report
*653. Industrija 1986./Mjesečni izvještaj	*653 Industry in 1986/Monthly Report
*675. Industrija I. – VI. 1987./Mjesečni izvještaj	*675 Industry in January to June 1987/ Monthly Report
*690. Industrija 1986./Godišnji izvještaj	*690 Industry in 1986/Annual Report
*698. Industrija VII. – XII. 1987./Mjesečni izvještaj	*698 Industry, July – December 1987/ Monthly Report
*727. Industrija 1987./Godišnji izvještaj	*727 Industry in 1987/Annual Report
*762. Industrija 1988./Godišnji izvještaj	*762 Industry in 1988/Annual Report
*805. Industrija 1989./Godišnji izvještaj	*805 Industry in 1989/Annual Report
*814. Industrija 1990./Mjesečni izvještaj	*814 Industry in 1990/Monthly Report
*841. Industrija 1990./Godišnji izvještaj	*841 Industry in 1990/Annual Report
*845. Industrija 1988. i 1989./Mjesečni izvještaj (obuhvaćeni podaci iz neobjavljenih Statističkih izvješća br. 714, 730, 739, 750, 760 i 770)	*845 Industry in 1988 and 1989/Monthly Report (including data from unpublished Statistical Reports Nos. 714, 730, 739, 750, 760 and 770)
*852. Industrija 1991./Mjesečni izvještaj	*852 Industry in 1991/Monthly Report
*878. Industrija 1991./Godišnji izvještaj	*878 Industry in 1991/Annual Report
*900. Industrija 1992./Mjesečni izvještaj	*900 Industry in 1992/Monthly Report
*919. Industrija 1992./Godišnji izvještaj	*919 Industry in 1992/Annual Report
*935. Industrija 1993./Mjesečni izvještaj	*935 Industry in 1993/Monthly Report
*988. Industrija, rudarstvo i energija 1994. Godišnji izvještaj	*988 Industry, Mining and Energy in 1994 Annual Report
*1017. Industrija, rudarstvo i energija 1995. Godišnji izvještaj	*1017 Industry, Mining and Energy in 1995 Annual Report
*1023. Industrija u 1996./Godišnji izvještaj	*1023 Industry in 1996/Annual Report
*1051. Industrija 1997./Mjesečni izvještaj	*1051 Industry in 1997/Monthly Report
*1052. Industrija 1997./Godišnji izvještaj	*1052 Industry in 1997/Annual Report
*1074. Industrija u 1998./Mjesečni izvještaj	*1074 Industry in 1998/Monthly Report
*1075. Industrija u 1998./Godišnji izvještaj	*1075 Industry in 1998/Annual Report
*1100. Industrija u 1999./Mjesečni izvještaj	*1100 Industry in 1999/Monthly Report
*1101. Industrija u 1999. Godišnji izvještaj	*1101 Industry in 1999/Annual Report
*1128. Industrija u 2000. Mjesečni izvještaj	*1128 Industry in 2000/Monthly Report
*1129. Industrija 1994 – 2000. Mjesečni izvještaj	*1129 Industry, 1994 – 2000/Monthly Report
*1155. Industrija u 2001. Mjesečni izvještaj	*1155 Industry in 2001/Monthly Report
*1156. Industrija u 2000. Godišnji izvještaj	*1156 Industry in 2000/Annual Report
*1185. Industrija u 2001. Godišnji izvještaj	*1185 Industry in 2001/Annual Report
*1186. Industrija u 2002. Mjesečni izvještaj	*1186 Industry in 2002/Monthly Report
*1187. Industrijska proizvodnja u 2002. Godišnji izvještaj – PRODCOM – rezultati	*1187 Industrial Production in 2002. Annual Report, PRODCOM Detailed Results
*1188. Osnovni strukturni podaci industrije u 2002. Godišnji izvještaj	*1188 Main Structural Indicators on Industry in 2002./Annual Report
*1219. Industrijska proizvodnja u 2003. Kratkoročni rezultati	*1219 Industrial Production in 2003/Short-Term Indicators
*1220. Industrijska proizvodnja u 2003. Godišnji izvještaj – PRODCOM – rezultati	*1220 Industrial Production in 2003 – Annual PRODCOM Results
*1221. Osnovni strukturno-poslovni pokazatelji industrije u 2003. Godišnji rezultati	*1221 Main Structural-Business Indicators on Industry in 2003/Annual Results
*1254. Industrijska proizvodnja u 2004. – detaljni kratkoročni pokazatelji	*1254 Industrial Production in 2004 – Detailed Short-Term Indicators
*1255. Industrijska proizvodnja u 2004. – Godišnji izvještaj – PRODCOM – rezultati	*1255 Industrial Production in 2004 – Annual PRODCOM Results
*1256. Inputi sirovina i materijala u industrijsku proizvodnju u 2004. – detaljni godišnji rezultati	*1256 Inputs of Raw Materials in Industrial Production in 2004 – Detailed Annual Results
*1257. Osnovni strukturno-poslovni pokazatelji industrije u 2004. – Godišnji rezultati	*1257 Main Structural-Business Indicators on Industry in 2004 – Annual Results
*1286. Industrijska proizvodnja u 2005. – detaljni kratkoročni pokazatelji	*1286 Industrial Production in 2005 – Detailed Short-Term Indicators
*1287. Industrijska proizvodnja u 2005. Godišnji izvještaj – PRODCOM – rezultati	*1287 Industrial Production in 2005 – Annual PRODCOM Results
*1288. Inputi sirovina i materijala u industrijsku proizvodnju u 2005. – detaljni godišnji rezultati	*1288 Inputs of Raw Materials in Industrial Production in 2005, Detailed Annual Results
*1289. Osnovni strukturno-poslovni pokazatelji industrij u 2005. – godišnji rezultati	*1289 Main Structural-Business Indicators on Industry in 2005 – Annual Results
*1316. Industrijska proizvodnja u 2006. – detaljni kratkoročni pokazatelji	*1316 Industrial Production in 2006 – Detailed Short-Term Indicators
*1317. Industrijska proizvodnja u 2006. Godišnji izvještaj – PRODCOM – rezultati	*1317 Industrial Production in 2006 – Annual PRODCOM Results
*1318. Inputi sirovina i materijala u industrijsku proizvodnju u 2006. – detaljni godišnji rezultati	*1318 Inputs of Raw Materials in Industrial Production in 2006, Detailed Annual Results

I. STATISTIČKA IZVJEŠĆA STATISTICAL REPORTS

(nastavak)
(continued)

*1319.	Osnovni strukturno-poslovni pokazatelji industrije u 2006. – godišnji rezultati	*1319	Main Structural-Business Indicators on Industry in 2006, Annual Results
*1346.	Industrijska proizvodnja u 2007. – detaljni kratkoročni pokazatelji	*1346	Industrial Production in 2007. – Detailed Short-Term Indicators
*1347.	Industrijska proizvodnja u 2007. Godišnji izvještaj – PRODCOM – rezultati	*1347	Industrial Production in 2007 – Annual PRODCOM Results
*1348.	Inputi sirovina i materijala u industrijsku proizvodnju u 2007. – detaljni godišnji rezultati	*1348	Inputs of Raw Materials in Industrial Production in 2007, Detailed Annual Results
*1349.	Osnovni strukturno-poslovni pokazatelji industrije u 2007. – godišnji rezultati	*1349	Main Structural-Business Indicators on Industry in 2007 – Annual Results
*1373.	Industrijska proizvodnja u 2008. – detaljni kratkoročni pokazatelji	*1373	Industrial Production in 2008. – Detailed Short-Term Indicators
*1374.	Industrijska proizvodnja u 2008. Godišnji izvještaj – PRODCOM – rezultati	*1374	Industrial Production in 2008 – Annual PRODCOM Results
*1375.	Inputi sirovina i materijala u industrijsku proizvodnju u 2008. – detaljni godišnji rezultati	*1375	Inputs of Raw Materials and Consumables in Industrial Production in 2008, Detailed Annual Results
*1376.	Osnovni strukturno-poslovni pokazatelji industrije u 2008. – godišnji rezultati	*1376	Main Structural-Business Indicators on Industry in 2008 – Annual Results
*1402.	Kratkoročni pokazatelji industrije u 2009. – proizvodnja, proizvođačke cijene, promet i nove narudžbe industrije	*1402	Short-Term Indicators of Industry, 2009 – Industrial Production, Producer Prices, Turnover and New Orders of Industry
*1403.	Industrijska proizvodnja 2009. Godišnji izvještaj – PRODCOM – rezultati	*1403	Industrial Production in 2009 – Annual PRODCOM Results
*1404.	Inputi sirovina i materijala u industrijsku proizvodnju u 2009. – detaljni godišnji rezultati	*1404	Inputs of Raw Materials and Consumables in Industrial Production in 2009, Detailed Annual Results
*1429.	Kratkoročni pokazatelji industrije u 2010. – proizvodnja, proizvođačke cijene, promet i nove narudžbe industrije	*1429	Short-Term Indicators of Industry, 2010 – Industrial Production, Producer Prices, Turnover and New Orders of Industry
*1430.	Industrijska proizvodnja u 2010. Godišnji izvještaj – PRODCOM – rezultati	*1430	Industrial Production in 2010, Annual PRODCOM Results
*1431.	Inputi sirovina i materijala u industrijsku proizvodnju u 2010. – detaljni godišnji rezultati	*1431	Inputs of Raw Materials in Industrial Production in 2010, Detailed Annual Results
1458.	Kratkoročni pokazatelji industrije u 2011. – Proizvodnja, proizvođačke cijene, promet i nove narudžbe industrije	1458	Short-Term Indicators of Industry, 2011 – Industrial Production, Producer Prices, Turnover and New Orders of Industry
1459.	Industrijska proizvodnja u 2011. Godišnji izvještaj – rezultati PRODCOM-a	1459	Industrial Production in 2011, Annual PRODCOM Results
1460.	Inputi sirovina i materijala u industrijsku proizvodnju u 2011. – Detaljni godišnji rezultati	1460	Inputs of Raw Materials in Industrial Production in 2011, Detailed Annual Results
1486.	Kratkoročni pokazatelji industrije u 2012. – proizvodnja, proizvođačke cijene, promet i nove narudžbe industrije	1486	Short-Term Indicators of Industry, 2012 – Industrial Production, Producer Prices and Industrial Turnover
1487.	Industrijska proizvodnja u 2012. Godišnji izvještaj – rezultati PRODCOM-a	1487	Industrial Production in 2012, Annual PRODCOM Results
1488.	Inputi sirovina i materijala u industrijsku proizvodnju u 2012. – Detaljni godišnji rezultati	1488	Inputs of Raw Materials in Industrial Production in 2012, Detailed Annual Results
1510.	Kratkoročni pokazatelji industrije u 2013. – proizvodnja, proizvođačke cijene, promet i nove narudžbe industrije	1510	Short-Term Indicators of Industry, 2013 – Industrial Production, Producer Prices and Industrial Turnover
1511.	Industrijska proizvodnja u 2013. Godišnji izvještaj – rezultati PRODCOM-a	1511	Industrial Production in 2013, Annual PRODCOM Results
1512.	Inputi sirovina i materijala u industrijsku proizvodnju u 2013. – Detaljni godišnji rezultati	1512	Inputs of Raw Materials in Industrial Production in 2013, Detailed Annual Results
1534.	Kratkoročni pokazatelji industrije u 2014. – proizvodnja, proizvođačke cijene i promet industrije	1534	Short-Term Indicators of Industry, 2014 – Industrial Production, Producer Prices and Industrial Turnover
1535.	Industrijska proizvodnja u 2014. Godišnji izvještaj – rezultati PRODCOM-a	1535	Industrial Production in 2014, Annual PRODCOM Results
1536.	Inputi sirovina i materijala u industrijsku proizvodnju u 2014. – Detaljni godišnji rezultati	1536	Inputs of Raw Materials in Industrial Production in 2014, Detailed Annual Results
1559.	Kratkoročni pokazatelji industrije u 2015. – proizvodnja, proizvođačke cijene i promet industrije	1559	Short-Term Indicators of Industry, 2015 – Industrial Production, Producer Prices and Industrial Turnover
1560.	Industrijska proizvodnja u 2015. Godišnji izvještaj – rezultati PRODCOM-a	1560	Industrial Production in 2015, Annual PRODCOM Results
1561.	Inputi sirovina i materijala u industrijsku proizvodnju u 2015. – Detaljni godišnji rezultati	1561	Inputs of Raw Materials in Industrial Production in 2015, Detailed Annual Results
1589.	Kratkoročni pokazatelji industrije u 2016. – proizvodnja, proizvođačke cijene i promet industrije	1589	Short-Term Indicators of Industry, 2016 – Industrial Production, Producer Prices and Industrial Turnover
1590.	Industrijska proizvodnja u 2016. Godišnji izvještaj – rezultati PRODCOM-a	1590	Industrial Production in 2016, Annual PRODCOM Results
1591.	Inputi sirovina i materijala u industrijsku proizvodnju u 2016. – Detaljni godišnji rezultati	1591	Inputs of Raw Materials in Industrial Production in 2016, Detailed Annual Results
1611.	Kratkoročni pokazatelji industrije u 2017. – proizvodnja, proizvođačke cijene i promet industrije	1611	Short-Term Indicators of Industry, 2017 – Industrial Production, Producer Prices and Industrial Turnover
1612.	Industrijska proizvodnja u 2017. Godišnji izvještaj – rezultati PRODCOM-a	1612	Industrial Production in 2017, Annual PRODCOM Results

I. STATISTIČKA IZVJEŠĆA STATISTICAL REPORTS

(nastavak)
(continued)

1613.	Inputi sirovina i materijala u industrijsku proizvodnju u 2017. – Detaljni godišnji rezultati	1613	<i>Inputs of Raw Materials in Industrial Production in 2017, Detailed Annual Results</i>
1634.	Kratkoročni pokazatelji industrije u 2018. – proizvodnja, proizvođačke cijene i promet industrije	1634	<i>Short-Term Indicators of Industry, 2018 – Industrial Production, Producer Prices and Industrial Turnover</i>
1635.	Industrijska proizvodnja u 2018. Godišnji izvještaj – rezultati PRODCOM-a	1635	<i>Industrial Production in 2018, Annual PRODCOM Results</i>
1636.	Inputi sirovina i materijala u industrijsku proizvodnju u 2018. – Detaljni godišnji rezultati	1636	<i>Inputs of Raw Materials in Industrial Production in 2018, Detailed Annual Results</i>
1656.	Kratkoročni pokazatelji industrije u 2019. – proizvodnja, proizvođačke cijene i promet industrije	1656	<i>Short-Term Indicators of Industry, 2019 – Industrial Production, Producer Prices and Industrial Turnover</i>
1657.	Industrijska proizvodnja u 2019. Godišnji izvještaj – rezultati PRODCOM-a	1657	<i>Industrial Production in 2019, Annual PRODCOM Results</i>
1658.	Inputi sirovina i materijala u industrijsku proizvodnju u 2019. – Detaljni godišnji rezultati	1658	<i>Inputs of Raw Materials in Industrial Production in 2019, Detailed Annual Results</i>

II. STUDIJE I ANALIZE STUDIES AND ANALYSES

*36.	Đurđa Štimac Utjecaj novog ponderacionog sistema na ocjenu industrijskog rasta	*36	<i>Đurđa Štimac Influence of New Weighting System on Industrial Growth Estimate</i>
*39.	Vladimir Hudin Neki aspekti (praćenja) iskorištenja kapaciteta i proizvodnosti rada u industriji SFRJ	*39	<i>Vladimir Hudin Some Aspects of Capacity and Productivity Utilization in SFRY Industry</i>
*52.	Vladimir Hudin Razvoj i strukturne promjene u industriji i rudarstvu SR Hrvatske od 1952. do 1981. godine	*52	<i>Vladimir Hudin Development and Structural Changes in Industry of SR Croatia, 1952 – 1981</i>
*55.	Vladimir Hudin Utrošene sirovine i materijal u industriji 1978./83.	*55	<i>Vladimir Hudin Consumption of Raw and Other Material in Industry, 1978/83</i>
*66.	Vladimir Hudin Finalna potrošnja energije u industriji SR Hrvatske od 1981. do 1986. godine	*66	<i>Vladimir Hudin Final Energy Consumption in Industry of SR Croatia, 1981 – 1986</i>
*85.	Jasna Pugar – Mustafa Elezović – Dubravka Rogan Kratkoročni pokazatelji industrije	*85	<i>Jasna Pugar – Mustafa Elezović – Dubravka Rogan Short-Term Industrial Indicators</i>

III. METODOLOŠKE UPUTE METHODOLOGICAL GUIDELINES

*15.	Nacionalna klasifikacija djelatnosti – NKD	*15	<i>National Classification of Economic Activities – NCEA</i>
*48.	NKD 2002., Statistička klasifikacija djelatnosti Republike Hrvatske s objašnjenjima	*48	<i>NKD 2002., Statistical Classification of Activities of the Republic of Croatia with Explanations</i>
*50.	Statistički standardi za PRODCOM istraživanje o industrijskoj proizvodnji za 2003. (IND-21/PRODCOM)	*50	<i>Statistical Standards for PRODCOM Survey on Industrial Production in 2003 (IND-21/PRODCOM)</i>
*53.	Statistički standardi za mjesečno istraživanje o industrijskoj proizvodnji i zaposlenima u 2004. (IND-1/MPS)	*53	<i>Statistical Standards for the Monthly Survey on Industrial Production and Persons in Employment in 2004 (IND-1/MPS)</i>
*54.	KPD 2002. s pregledom integriranog sustava statističkih ekonomskih klasifikacija – ISKDP 2002.	*54	<i>KPD 2002. with the Review of Integrated System of Statistical Economics Classifications – ISCAP 2002</i>
*57.	Statistički standardi za Godišnje istraživanje o inputima sirovina i materijala u industrijsku proizvodnju (IND-21/REPRO) NIPUM 2009. – Nomenklatura industrijskih proizvoda uključujući statističke standarde za Mjesečno istraživanje o industrijskoj proizvodnji (IND-1/KPS/M) Metodološki priručnik za statistiku informatičkog društva NRMI 2008. – Nomenklatura sirovina i materijala industrije – NRMI 2008. uključujući standarde za Godišnje istraživanje o inputima sirovina i materijala u industriji (IND-21/REPRO/G)	*57	<i>Statistical Standards for the Annual Survey on Raw Material Inputs in Industrial Production (IND-21/REPRO) NIPUM 2009. – Nomenclature of Industrial Products, including Statistical Standards for Monthly Survey on Industrial Production (IND-1/KPS/M) Methodological Manual for Statistics on the Information Society NRMI 2008. – The Nomenclature of Raw Materials and Consumables in Industry Including Statistical Standards for Annual Survey on Inputs of Raw Materials and Consumables in Industry (IND-21/REPRO/G)</i>

IV. IZVANREDNA IZDANJA SPECIAL EDITIONS

* NKD 2007. – Statistička klasifikacija djelatnosti Republike Hrvatske s objašnjenjima PRODCOM LIST 2009. – Lista proizvoda za statistiku o industrijskoj proizvodnji Europske zajednice (objavljeno samo na internetskoj stranici Državnog zavoda za statistiku)	* NKD 2007. – Statistical Classification of Activities of the Republic of Croatia with Explanations PRODCOM LIST 2009. – List of Products for Industrial Production Statistics within the European Community (only on web site of the Croatian Bureau of Statistics)
--	---