



STRUKTURA ZAPOSLENIH PREMA VISINI NETO I BRUTO PLAĆE PREMA DJELATNOSTIMA, STANJE U OŽUJKU 2023.

Struktura zaposlenih u pravnim osobama Republike Hrvatske prema visini isplaćene neto plaće za ožujak 2023. pokazuje da je 0,4% zaposlenih u punome radnom vremenu primilo neto plaću do 560 eura. Neto plaću od 561 do 1 000 eura primilo je 44,0% zaposlenih, a neto plaću od 1 001 do 1 400 eura primilo je 32,0% zaposlenih. Neto plaću iznad 1 401 eura primilo je 23,6% zaposlenih u pravnim osobama.

Struktura zaposlenih u pravnim osobama Republike Hrvatske prema visini bruto plaće za ožujak 2023. pokazuje da je 0,9% zaposlenih u punome radnom vremenu primilo bruto plaću do 700 eura. Bruto plaću od 701 do 1 250 eura primilo je 48,5% zaposlenih, a bruto plaću od 1 251 do 1 800 eura primilo je 28,3% zaposlenih. Bruto plaću iznad 1 801 eura primilo je 22,4% zaposlenih u pravnim osobama.

1. STRUKTURA ZAPOSLENIH PREMA VISINI ISPLAĆENE NETO PLAĆE ZA OŽUJAK 2023. I PREMA NKD-u 2007.¹⁾

	Zaposleni koji su primili isplatu ²⁾	Struktura zaposlenih na puno radno vrijeme prema visini neto plaće za ožujak 2023., %													
		do 560 eura	561 – 600 eura	601 – 640 eura	641 – 690 eura	691 – 740 eura	741 – 800 eura	801 – 860 eura	861 – 920 eura	921 – 1 000 eura	1 001 – 1 150 eura	1 151 – 1 400 eura	1 401 – 1 700 eura	1 701 i više eura	
Ukupno	1 118 597	0,4	2,0	2,4	5,2	5,2	6,9	6,7	6,8	8,8	14,2	17,8	10,7	12,9	
A Poljoprivreda, šumarstvo i ribarstvo	20 842	0,3	1,5	1,3	3,8	4,0	5,5	6,0	6,4	8,0	11,0	18,0	22,4	11,9	
01 Biljna i stočarska proizvodnja, lovstvo i uslužne djelatnosti povezane s njima	10 755	0,5	1,9	2,0	5,9	6,2	9,0	10,1	10,3	11,3	13,6	13,6	9,2	6,3	
02 Šumarstvo i sječa drva	7 940	0,2	0,7	0,4	1,0	0,9	0,7	0,6	0,6	1,5	5,0	24,0	43,6	20,7	
03 Ribarstvo	2 147	0,3	2,7	1,0	3,0	4,1	5,6	5,4	8,2	15,1	19,7	18,0	9,6	7,2	
B Rudarstvo i vađenje	2 338	0,2	0,5	1,1	2,4	3,3	4,1	4,4	5,0	7,3	16,6	27,6	17,2	10,4	
06 Vađenje sirove nafte i prirodnog plina	12	-	-	-	-	-	-	-	-	-	-	8,3	8,3	83,3	
08 Ostalo rudarstvo i vađenje	1 683	0,2	0,6	1,5	3,1	4,5	5,5	5,9	6,5	9,6	18,8	23,9	11,6	8,1	
09 Pomoćne uslužne djelatnosti u rudarstvu	643	-	0,2	-	0,5	0,3	0,6	0,3	0,9	1,2	11,2	37,5	32,0	15,2	
C Prerađivačka industrija	194 937	0,3	1,9	2,1	4,6	5,2	7,4	7,7	8,0	10,2	15,4	16,8	9,6	10,7	
10 Proizvodnja prehrambenih proizvoda	35 793	0,2	2,3	2,1	4,8	5,8	9,6	10,9	10,8	12,6	16,2	12,8	6,0	5,9	
11 Proizvodnja pića	5 264	0,2	0,8	1,3	4,0	4,0	7,2	6,0	5,7	7,7	13,8	18,1	12,9	18,3	
12 Proizvodnja duhanskih proizvoda	868	-	1,0	0,3	1,0	1,8	3,3	3,9	8,4	9,8	15,2	20,5	13,0	21,5	
13 Proizvodnja tekstila	2 321	0,5	2,2	2,3	7,5	8,0	9,3	10,1	12,1	15,2	14,9	10,3	4,0	3,7	
14 Proizvodnja odjeće	6 210	1,0	6,0	7,5	10,7	10,5	14,4	13,5	11,0	10,9	6,2	4,6	1,8	2,0	
15 Proizvodnja kože i srodnih proizvoda	7 048	0,4	5,5	6,2	8,4	13,6	18,0	13,5	10,1	8,5	7,8	4,6	1,5	1,8	
16 Prerada drva i proizvoda od drva i pluta, osim namještaja; proizvodnja proizvoda od slame i pletarskih materijala	12 734	0,6	1,8	2,6	6,9	7,8	9,7	9,2	9,8	12,1	15,7	14,6	5,6	3,7	
17 Proizvodnja papira i proizvoda od papira	3 859	0,2	0,9	1,3	3,4	3,8	5,5	6,0	6,9	11,5	18,7	21,3	11,3	9,2	
18 Tiskanje i umnožavanje snimljenih zapisa	6 046	0,2	0,9	1,0	3,7	5,0	6,5	8,2	8,1	10,5	15,6	18,6	10,0	11,7	
19 Proizvodnja koksa i rafiniranih naftnih proizvoda	2 963	-	-	0,0	0,1	0,1	0,2	0,1	0,4	1,9	10,9	30,5	24,5	31,3	
20 Proizvodnja kemikalija i kemijskih proizvoda	4 868	0,1	0,9	1,0	3,4	4,6	7,6	9,5	10,8	13,3	18,3	15,0	7,6	8,0	
21 Proizvodnja osnovnih farmaceutskih proizvoda i farmaceutskih pripravaka	5 392	-	0,0	0,0	0,2	0,4	1,2	2,9	4,2	7,9	18,2	25,0	15,0	24,8	
22 Proizvodnja proizvoda od gume i plastike	9 159	0,6	2,4	2,2	3,8	4,9	7,4	9,3	10,2	12,4	18,1	16,1	7,2	5,5	
23 Proizvodnja ostalih nemetalnih mineralnih proizvoda	10 420	0,4	2,5	1,4	3,8	3,8	4,9	4,3	5,6	7,6	17,9	22,6	12,4	12,8	
24 Proizvodnja metala	3 692	0,0	1,0	1,5	2,3	3,7	6,8	10,2	10,5	14,4	20,9	17,4	6,3	4,9	
25 Proizvodnja gotovih metalnih proizvoda, osim strojeva i opreme	25 743	0,4	1,4	1,6	4,7	3,9	5,0	4,8	5,6	8,4	16,0	22,4	14,2	11,5	
26 Proizvodnja računala te elektroničkih i optičkih proizvoda	2 961	0,1	0,8	1,8	4,9	5,0	6,4	6,5	6,8	7,8	15,8	17,3	10,7	16,1	
27 Proizvodnja električne opreme	9 603	0,1	0,9	0,8	2,2	2,5	4,3	4,7	5,7	8,1	11,7	17,8	16,1	25,2	
28 Proizvodnja strojeva i uređaja, d. n.	10 805	0,1	0,6	0,9	1,6	2,8	4,9	6,2	7,2	10,5	17,6	19,9	11,9	15,9	
29 Proizvodnja motornih vozila, prikolica i poluprikolica	2 374	-	0,3	1,5	1,8	2,9	7,6	8,5	10,2	11,1	17,4	16,5	8,4	13,8	
30 Proizvodnja ostalih prijevoznih sredstava	5 132	0,3	1,1	0,8	3,0	3,6	4,8	6,1	6,8	10,4	16,6	22,0	12,4	12,0	
31 Proizvodnja namještaja	7 742	0,6	3,7	4,1	7,9	9,6	12,0	8,6	8,4	9,1	12,3	11,9	6,4	5,4	
32 Ostala prerađivačka industrija	2 551	1,1	3,0	4,2	8,7	7,8	10,5	8,6	8,9	11,4	13,0	11,4	5,1	6,4	
33 Popravlak i instaliranje strojeva i opreme	11 389	0,4	2,0	2,1	5,0	3,4	4,0	5,3	5,5	8,4	15,0	18,1	12,9	17,9	
D Opskrba električnom energijom, plinom, parom i klimatizacija	13 674	0,0	0,2	0,1	0,6	0,7	0,9	1,3	2,2	4,3	12,7	32,6	24,2	20,0	
35 Opskrba električnom energijom, plinom, parom i klimatizacija	13 674	0,0	0,2	0,1	0,6	0,7	0,9	1,3	2,2	4,3	12,7	32,6	24,2	20,0	
E Opskrba vodom; uklanjanje otpadnih voda, gospodarenje otpadom te djelatnosti sanacije okoliša	26 475	0,1	0,5	1,0	2,3	3,9	6,1	7,3	8,0	12,2	20,4	21,8	10,3	6,1	
36 Skupljanje, pročišćavanje i opskrba vodom	7 600	-	0,2	0,7	1,4	2,2	4,2	6,4	7,8	11,6	21,6	24,3	12,0	7,4	
37 Uklanjanje otpadnih voda	405	0,2	-	-	1,0	0,7	3,5	3,2	2,5	9,4	24,0	29,1	14,3	12,1	
38 Skupljanje otpada, djelatnosti obrade i zbrinjavanja otpada; uporaba materijala	17 353	0,1	0,6	1,0	2,6	4,8	7,2	7,9	8,4	13,0	20,5	21,0	8,7	4,2	
39 Djelatnosti sanacije okoliša te ostale djelatnosti gospodarenja otpadom	1 117	0,4	2,3	2,6	2,9	2,9	4,2	4,4	5,7	5,6	9,3	15,0	22,2	22,6	
F Građevinarstvo	81 922	0,7	5,5	7,4	9,7	7,7	7,4	6,5	6,2	8,2	11,9	13,4	8,1	7,3	

41	Gradnja zgrada	31 406	1,0	7,6	10,5	10,9	8,7	8,2	6,7	6,0	7,2	9,9	10,6	6,7	6,0
42	Gradnja građevina niskogradnje	18 329	0,1	1,7	2,0	3,0	3,6	5,3	6,2	6,8	9,5	16,7	20,9	11,6	12,6
43	Specijalizirane građevinske djelatnosti	32 187	0,7	5,6	7,5	12,3	9,1	8,0	6,4	5,9	8,3	11,2	11,8	7,5	5,6
G	Trgovina na veliko i na malo; popravak motornih vozila i motocikla	168 236	0,4	1,8	2,4	6,8	7,3	9,5	9,7	9,1	10,4	13,6	12,3	7,1	9,6
45	Trgovina na veliko i na malo motornim vozilima i motociklima; popravak motornih vozila i motocikla	15 484	0,9	2,1	2,0	8,1	6,7	6,1	5,5	6,1	8,9	14,3	17,7	10,3	11,2
46	Trgovina na veliko, osim trgovine motornim vozilima i motociklima	58 978	0,5	1,5	1,4	5,0	4,4	6,2	6,3	7,1	10,1	15,7	15,9	10,1	15,8
47	Trgovina na malo, osim trgovine motornim vozilima i motociklima	93 774	0,2	1,9	3,2	7,8	9,3	12,2	12,5	10,8	10,8	12,1	9,1	4,7	5,4
H	Prijevoz i skladištenje	58 516	0,7	1,7	1,5	4,7	4,6	7,3	7,7	7,6	9,5	12,9	17,0	13,0	11,8
49	Kopneni prijevoz i cjevovodni transport	26 087	1,3	3,3	2,6	7,5	6,1	7,8	6,6	6,1	9,6	12,7	18,1	11,9	6,5
50	Vodeni prijevoz	2 578	0,5	1,1	0,6	5,9	3,3	2,7	2,6	3,7	4,5	8,8	19,4	19,1	27,9
51	Zračni prijevoz	1 063	0,1	1,6	0,9	2,4	0,8	2,1	3,0	2,7	4,5	8,7	16,8	15,8	40,5
52	Skladištenje i prateće djelatnosti u prijevozu	19 805	0,1	0,2	0,5	1,5	2,1	3,3	4,4	5,6	8,2	15,7	21,0	18,2	19,2
53	Poštanske i kurirske djelatnosti	8 983	0,2	0,6	1,1	3,3	6,5	16,8	20,2	17,9	14,3	9,3	4,5	2,5	2,7
I	Djelatnosti pružanja smještaja te pripreme i usluživanja hrane	53 688	0,6	5,1	3,3	8,6	7,7	10,3	8,9	9,0	11,1	14,5	11,1	4,8	4,9
55	Smještaj	27 324	0,3	1,9	1,9	4,4	5,0	7,9	8,5	9,2	12,3	18,7	15,5	6,7	7,7
56	Djelatnost pripreme i usluživanja hrane i pića	26 364	0,9	8,5	4,8	12,9	10,4	12,8	9,4	8,9	9,8	10,2	6,5	2,8	1,9
J	Informacije i komunikacije	51 107	0,1	0,4	0,6	3,1	2,6	3,2	3,2	4,0	6,3	11,0	14,5	12,6	38,4
58	Izdavačke djelatnosti	3 631	0,4	1,1	1,6	4,5	4,3	7,5	6,2	7,2	9,1	15,1	17,5	10,7	14,6
59	Proizvodnja filmova, videofilmova i televizijskog programa, djelatnosti snimanja zvučnih zapisa i izdavanja glazbenih zapisa	1 199	0,6	1,3	2,4	12,2	8,4	8,6	7,7	6,8	11,4	12,5	12,1	7,2	8,9
60	Emitiranje programa	4 298	0,2	0,4	0,6	2,2	3,8	5,9	6,3	7,7	12,0	19,6	20,6	9,5	11,2
61	Telekomunikacije	8 200	0,1	0,3	0,6	1,2	1,2	2,2	3,5	5,4	8,3	14,5	14,7	12,0	36,0
62	Računalno programiranje, savjetovanje i djelatnosti povezane s njima	30 388	0,1	0,3	0,5	3,0	2,3	2,3	2,3	2,6	4,5	8,5	13,6	14,0	46,1
63	Informacijske uslužne djelatnosti	3 391	0,1	0,6	0,9	4,3	3,3	3,7	2,7	3,5	5,5	9,1	12,1	9,2	45,1
K	Financijske djelatnosti i djelatnosti osiguranja	31 968	0,2	0,5	0,7	1,9	2,3	3,6	4,3	3,9	5,2	9,5	16,0	14,4	37,6
64	Financijske uslužne djelatnosti, osim osiguranja i mirovinskih fondova	19 122	0,0	0,1	0,2	0,5	0,6	1,4	2,7	3,2	4,2	7,9	16,4	16,1	46,7
65	Osiguranje, reosiguranje i mirovinski fondovi, osim obveznoga socijalnog osiguranja	7 618	0,5	1,3	1,2	1,8	2,0	3,3	4,0	4,1	6,3	12,9	18,1	14,6	29,8
66	Pomoćne djelatnosti kod financijskih usluga i djelatnosti osiguranja	5 228	0,3	0,9	2,1	7,2	8,7	11,8	10,1	6,2	7,3	10,2	11,4	7,9	15,8
L	Poslovanje nekretninama	6 549	0,7	2,6	2,7	12,0	8,0	7,0	5,8	6,6	9,0	12,3	14,3	7,4	11,7
68	Poslovanje nekretninama	6 549	0,7	2,6	2,7	12,0	8,0	7,0	5,8	6,6	9,0	12,3	14,3	7,4	11,7
M	Stručne, znanstvene i tehničke djelatnosti	55 804	0,3	0,9	1,3	6,1	4,8	5,4	4,9	5,6	8,3	12,8	17,3	12,4	19,8
69	Pravne i računovodstvene djelatnosti	9 732	0,4	0,8	1,4	5,8	5,8	7,2	6,6	7,8	10,5	15,8	17,8	10,0	10,2
70	Upravljačke djelatnosti; savjetovanje u vezi s upravljanjem	7 092	0,4	1,0	1,7	10,2	6,8	6,8	4,9	5,2	8,2	12,2	14,9	9,7	18,0
71	Arhitektonske djelatnosti i inženjerstvo; tehničko ispitivanje i analiza	23 887	0,2	1,0	1,4	5,2	4,0	4,7	4,5	4,9	8,1	12,3	19,4	14,1	20,2
72	Znanstveno istraživanje i razvoj	5 816	0,1	0,6	0,7	1,0	1,2	2,5	3,8	3,6	5,2	11,4	14,9	17,0	38,1
73	Promidžba (reklama i propaganda) i istraživanje tržišta	4 696	0,4	1,0	0,7	7,6	6,1	5,1	4,1	5,7	7,6	10,4	14,1	9,9	27,2
74	Ostale stručne, znanstvene i tehničke djelatnosti	2 890	1,1	1,1	2,1	14,3	8,1	6,9	4,9	7,1	9,1	11,9	12,5	8,9	12,0
75	Veterinarske djelatnosti	1 691	0,2	1,5	1,7	4,3	5,7	6,6	7,2	8,2	10,5	17,2	18,2	11,7	7,0
N	Administrativne i pomoćne uslužne djelatnosti	35 850	0,7	4,5	5,9	10,2	8,2	10,6	9,9	8,4	9,7	11,8	10,0	4,5	5,7
77	Djelatnosti iznajmljivanja i davanja u zakup (leasing)	3 686	0,6	2,0	1,7	8,4	6,2	6,8	5,6	7,1	10,8	16,0	16,9	8,5	9,5
78	Djelatnosti zapošljavanja	9 324	0,7	3,1	3,8	5,0	8,2	15,3	14,9	10,3	9,5	10,7	7,6	3,6	7,3
79	Putničke agencije, organizatori putovanja (turoperatori) i ostale rezervacijske usluge te djelatnosti povezane s njima	3 307	0,9	1,9	1,8	11,8	6,2	6,9	5,8	7,1	10,6	14,7	15,4	7,3	9,6
80	Zaštitne i istražne djelatnosti	8 372	0,5	9,0	13,5	17,0	11,6	11,5	9,0	7,3	7,2	6,1	4,6	1,7	1,0
81	Usluge u vezi s upravljanjem i održavanjem zgrada te djelatnosti uređenja i održavanja krajolika	6 837	1,3	6,1	6,5	12,6	9,6	10,0	10,1	7,5	9,9	10,8	8,9	3,8	2,9

82	Uredske administrativne i pomoćne djelatnosti te ostale poslovne pomoćne djelatnosti	4 324	0,1	0,3	1,1	4,3	2,7	5,7	7,3	9,8	13,4	20,7	17,3	7,7	9,6
O	Javna uprava i obrana; obvezno socijalno osiguranje	99 618	0,1	0,6	0,9	2,2	3,3	5,2	5,0	5,6	7,0	13,7	24,2	17,3	15,0
84	Javna uprava i obrana; obvezno socijalno osiguranje	99 618	0,1	0,6	0,9	2,2	3,3	5,2	5,0	5,6	7,0	13,7	24,2	17,3	15,0
P	Obrazovanje	95 170	0,1	2,5	2,6	2,7	3,1	4,4	3,6	4,1	6,2	19,1	31,5	11,8	8,4
85	Obrazovanje	95 170	0,1	2,5	2,6	2,7	3,1	4,4	3,6	4,1	6,2	19,1	31,5	11,8	8,4
Q	Djelatnosti zdravstvene zaštite i socijalne skrbi	86 491	0,2	0,7	1,9	4,1	4,7	5,8	5,5	5,8	7,9	15,2	21,8	10,7	15,7
86	Djelatnosti zdravstvene zaštite	70 559	0,0	0,5	1,5	3,0	3,7	4,6	4,4	5,0	7,6	15,6	23,4	12,1	18,8
87	Djelatnosti socijalne skrbi sa smještajem	11 998	0,1	1,2	2,9	7,2	9,8	12,6	11,2	10,1	9,9	13,8	15,2	4,1	1,9
88	Djelatnosti socijalne skrbi bez smještaja	3 934	2,3	3,4	6,2	14,9	8,6	7,2	7,4	8,1	7,9	12,2	14,4	4,9	2,4
R	Umjetnost, zabava i rekreacija	22 935	0,5	1,2	1,4	4,7	6,3	9,5	9,9	9,2	10,2	15,2	15,6	8,3	8,1
90	Kreativne, umjetničke i zabavne djelatnosti	3 502	0,4	0,9	0,8	3,5	3,7	5,9	6,1	6,9	9,8	16,8	22,6	14,0	8,6
91	Knjižnice, arhivi, muzeji i ostale kulturne djelatnosti	6 354	0,0	1,1	1,3	3,1	3,7	6,8	7,1	8,2	10,5	20,0	21,5	10,4	6,4
92	Djelatnosti kockanja i klađenja	6 616	0,1	0,2	0,8	3,2	9,5	14,5	16,7	12,0	10,6	10,4	6,8	5,1	10,1
93	Sportske djelatnosti te zabavne i rekreacijske djelatnosti	6 463	1,4	2,7	2,5	8,4	7,0	9,0	7,6	8,6	9,5	14,4	15,1	6,4	7,4
S	Ostale uslužne djelatnosti	12 477	1,8	4,8	3,4	14,8	8,1	7,5	6,1	6,0	8,2	12,2	12,1	7,2	7,9
94	Djelatnosti članskih organizacija	6 438	1,5	3,0	2,2	4,9	3,9	6,0	5,9	6,5	10,1	16,2	16,9	10,7	12,3
95	Popravak računala i predmeta za osobnu uporabu i kućanstvo	1 493	1,1	7,0	3,5	12,9	9,2	9,8	6,6	5,8	8,8	11,1	10,7	6,8	6,6
96	Ostale osobne uslužne djelatnosti	4 546	2,5	6,6	5,1	29,4	13,6	8,9	6,2	5,2	5,2	6,8	5,8	2,5	2,2

1) Područja djelatnosti T (Djelatnosti kućanstava kao poslodavaca; djelatnosti kućanstava koja proizvode različitu robu i obavljaju različite usluge za vlastite potrebe) i U (Djelatnosti izvanteritorijalnih organizacija i tijela) te njihovi odjeljci nisu iskazani u ovom Priopćenju jer nisu obuhvaćeni istraživanjem.

2) Podatak se odnosi na zaposlene koji su ostvarili puni fond radnog vremena, odnosno koji su ostvarili najmanje 160, bez obzira na to jesu li svi sati ostvareni u punome radnom vremenu ili dijelmu od punoga radnog vremena.

2. STRUKTURA ZAPOSLENIH PREMA VISINI BRUTO PLAĆE ZA OŽUJAK 2023. I PREMA NKD-U 2007.¹⁾

	Zaposleni koji su primili isplatu ²⁾	Struktura zaposlenih na puno radno vrijeme prema visini bruto plaće za ožujak 2023., %												
		do 700 eura	701 – 750 eura	751 – 800 eura	801 – 850 eura	851 – 900 eura	901 – 950 eura	951 – 1 000 eura	1 001 – 1 100 eura	1 101 – 1 250 eura	1 251 – 1 400 eura	1 401 – 1 800 eura	1 801 – 2 500 eura	2 501 i više eura
Ukupno	1 118 597	0,9	4,3	5,3	4,2	7,7	4,6	4,4	8,0	10,0	9,0	19,3	13,1	9,3
A Poljoprivreda, šumarstvo i ribarstvo	20 842	1,1	5,1	4,9	4,5	7,4	4,8	4,6	8,1	9,9	12,2	22,0	11,9	3,4
01 Biljna i stočarska proizvodnja, lovstvo i uslužne djelatnosti povezane s njima	10 755	1,7	7,3	7,9	7,7	11,3	7,3	6,2	10,3	9,5	7,2	10,5	9,6	3,4
02 Šumarstvo i sječa drva	7 940	0,4	1,8	0,8	0,7	2,0	1,1	1,9	3,2	8,6	19,9	39,8	16,6	3,2
03 Ribarstvo	2 147	0,8	6,4	5,0	2,9	7,7	5,5	7,0	15,6	16,4	8,7	13,6	6,1	4,2
B Rudarstvo i vađenje	2 338	0,9	1,8	2,9	1,3	5,8	3,7	4,0	8,7	11,3	10,8	24,9	18,8	5,1
06 Vađenje sirove nafte i prirodnog plina	12	-	-	-	-	-	-	-	-	-	-	8,3	33,3	58,3
08 Ostalo rudarstvo i vađenje	1 683	1,2	2,4	4,0	1,8	7,7	5,2	5,3	11,6	14,1	10,6	18,1	13,4	4,5
09 Pomoćne uslužne djelatnosti u rudarstvu	643	-	0,2	-	-	0,8	-	0,6	1,4	4,4	11,5	42,8	32,5	5,9
C Prerađivačka industrija	194 937	1,0	4,8	6,0	5,4	7,8	5,6	5,3	10,1	12,1	9,6	15,5	10,0	6,8
10 Proizvodnja prehrambenih proizvoda	35 793	1,1	6,6	7,7	7,3	9,5	8,1	7,3	12,0	12,0	8,2	10,8	5,7	3,9
11 Proizvodnja pića	5 264	0,5	2,3	4,4	3,8	5,7	4,6	4,6	8,8	12,0	9,1	16,2	14,7	13,3
12 Proizvodnja duhanskih proizvoda	868	1,3	0,7	1,4	1,0	2,1	2,2	2,5	10,1	11,1	12,1	23,3	15,7	16,6
13 Proizvodnja tekstila	2 321	2,6	7,4	7,5	10,7	11,1	9,7	7,1	11,6	10,8	6,3	8,5	4,3	2,5
14 Proizvodnja odjeće	6 210	5,3	16,0	17,6	9,5	12,1	7,5	6,2	8,9	6,2	3,5	4,1	1,8	1,4
15 Proizvodnja kože i srodnih proizvoda	7 048	1,9	16,6	13,3	12,3	12,3	9,3	7,1	9,1	7,3	4,4	3,9	1,6	1,1
16 Prerada drva i proizvoda od drva i pluta, osim namještaja; proizvodnja proizvoda od slame i pletarskih materijala	12 734	1,5	5,6	8,3	8,2	12,1	8,1	7,8	11,4	11,1	7,6	11,6	4,5	2,2
17 Proizvodnja papira i proizvoda od papira	3 859	0,7	3,7	4,6	4,1	6,6	4,7	5,8	12,0	16,0	12,6	15,6	8,4	5,2
18 Tiskanje i umnožavanje snimljenih zapisa	6 046	1,0	3,0	4,8	4,1	8,7	5,1	5,1	10,1	12,2	10,6	17,9	11,2	6,1
19 Proizvodnja koksia i rafiniranih naftnih proizvoda	2 963	-	0,0	-	0,1	0,1	0,2	0,2	1,1	4,2	10,0	33,1	29,8	21,1
20 Proizvodnja kemikalija i kemijskih proizvoda	4 868	0,4	1,7	3,4	4,0	5,5	5,2	6,0	14,4	17,0	12,0	16,3	8,3	5,7
21 Proizvodnja osnovnih farmaceutskih proizvoda i farmaceutskih pripravaka	5 392	0,0	0,1	0,3	0,7	1,0	1,4	1,2	4,5	8,5	10,6	27,5	22,2	22,0
22 Proizvodnja proizvoda od gume i plastike	9 159	1,3	4,8	7,1	5,9	9,6	6,7	6,0	11,9	13,5	9,7	13,4	6,6	3,4
23 Proizvodnja ostalih nemetalnih mineralnih proizvoda	10 420	0,8	3,0	4,1	3,6	5,7	4,3	4,2	9,8	13,8	11,2	19,1	12,2	8,2
24 Proizvodnja metala	3 692	0,6	2,2	3,2	5,5	5,9	5,2	5,6	11,6	17,6	12,8	19,0	7,4	3,3
25 Proizvodnja gotovih metalnih proizvoda, osim strojeva i opreme	25 743	0,9	3,7	4,6	4,0	6,6	3,9	4,0	9,4	13,9	11,8	19,1	12,6	5,5
26 Proizvodnja računala te električnih i optičkih proizvoda	2 961	0,6	2,8	3,0	4,0	7,2	4,2	5,3	9,7	10,9	9,1	16,2	14,6	12,4
27 Proizvodnja električne opreme	9 603	0,2	2,1	2,5	2,8	4,0	3,7	3,9	8,4	10,7	9,8	19,7	16,8	15,4
28 Proizvodnja strojeva i uređaja, d. n.	10 805	0,2	1,8	3,2	2,9	4,3	4,2	4,7	10,4	15,0	11,5	19,6	12,3	9,9
29 Proizvodnja motornih vozila, prikolica i poluprikolica	2 374	0,8	2,4	4,7	6,0	6,6	4,4	4,9	10,6	12,9	10,5	15,4	9,6	11,2
30 Proizvodnja ostalih prijevoznih sredstava	5 132	0,4	3,4	3,2	2,2	4,9	3,3	4,2	9,6	15,0	13,7	21,1	12,0	7,0
31 Proizvodnja namještaja	7 742	1,3	7,8	10,3	7,3	12,9	6,5	6,2	9,8	9,9	7,5	11,3	6,6	2,6
32 Ostala prerađivačka industrija	2 551	2,2	6,4	7,8	5,5	12,6	6,3	5,8	12,0	11,7	7,9	11,0	7,1	3,7
33 Popravak i instaliranje strojeva i opreme	11 389	0,7	2,2	4,4	4,0	7,0	2,9	3,2	7,5	11,2	10,0	20,1	15,6	11,1
D Opskrba električnom energijom, plinom, parom i klimatizacija	13 674	0,3	0,3	0,6	0,5	1,2	0,8	1,0	3,2	8,4	10,1	34,3	27,1	12,2
35 Opskrba električnom energijom, plinom, parom i klimatizacija	13 674	0,3	0,3	0,6	0,5	1,2	0,8	1,0	3,2	8,4	10,1	34,3	27,1	12,2
E Opskrba vodom; uklanjanje otpadnih voda, gospodarenje otpadom te djelatnosti sanacije okoliša	26 475	0,3	2,7	3,0	4,5	5,3	5,1	5,6	10,9	15,0	12,9	20,9	10,6	3,3
36 Skupljanje, pročišćavanje i opskrba vodom	7 600	0,0	1,0	1,7	3,3	4,0	4,0	5,0	10,8	14,6	14,7	23,4	13,3	4,1
37 Uklanjanje otpadnih voda	405	0,2	0,5	1,0	-	4,4	0,7	4,4	8,1	14,1	16,5	24,0	17,3	8,6
38 Skupljanje otpada, djelatnosti obrade i zbrinjavanja otpada; uporaba materijala	17 353	0,4	3,4	3,5	5,2	6,0	5,8	6,0	11,4	15,8	12,4	20,2	7,6	2,4
39 Djelatnosti sanacije okoliša te ostale djelatnosti gospodarenja otpadom	1 117	1,2	3,7	4,6	2,6	4,5	2,4	3,8	4,2	7,3	5,9	14,8	35,7	9,4
F Građevinarstvo	81 922	0,9	8,2	11,7	5,6	13,3	5,4	5,1	7,9	8,8	7,3	12,0	9,7	4,2
41 Gradnja zgrada	31 406	1,0	11,5	15,0	6,4	13,5	5,7	4,7	7,1	7,6	6,0	9,3	9,0	3,2
42 Gradnja građevina niskogradnje	18 329	0,5	3,8	4,4	3,5	6,4	4,5	4,6	9,2	12,5	11,0	18,4	12,7	8,5
43 Specijalizirane građevinske djelatnosti	32 187	1,0	7,4	12,5	6,0	17,0	5,5	5,7	8,1	8,0	6,5	10,9	8,5	2,8

G	Trgovina na veliko i na malo; popravak motornih vozila i motocikla	168 236	1,1	7,0	8,3	7,0	10,1	5,9	5,2	9,1	10,8	7,9	12,3	8,3	7,1
	Trgovina na veliko i na malo motornim vozilima i motociklima; popravak motornih vozila i motocikla	15 484	1,7	3,3	4,9	2,9	14,1	4,0	3,9	7,8	10,8	9,4	18,4	11,8	7,1
	Trgovina na veliko, osim trgovine motornim vozilima i motociklima	58 978	1,0	3,4	4,3	3,3	8,9	4,3	4,5	8,9	11,4	9,7	16,3	12,0	12,1
	Trgovina na malo, osim trgovine motornim vozilima i motociklima	93 774	1,0	9,8	11,4	10,1	10,2	7,2	5,8	9,4	10,4	6,5	8,8	5,4	4,0
H	Prijevoz i skladištenje	58 516	1,1	3,6	4,1	3,9	9,0	6,3	6,0	8,3	10,2	8,3	19,2	14,1	6,0
	Kopneni prijevoz i cjevovodni transport	26 087	2,2	6,3	6,6	4,7	11,2	4,2	5,3	8,3	9,5	7,7	20,3	10,8	2,9
	Vodeni prijevoz	2 578	0,7	2,7	2,1	2,7	10,9	4,0	3,9	9,8	12,4	9,2	15,0	15,9	10,6
	Zračni prijevoz	1 063	-	1,9	1,1	1,9	2,8	2,1	2,2	4,3	7,2	6,3	16,9	22,2	31,0
	Skladištenje i prateće djelatnosti u prijevozu	19 805	0,2	0,9	1,5	1,7	3,1	2,9	3,0	6,9	10,7	11,3	25,0	22,8	10,1
	Poštanske i kurirske djelatnosti	8 983	0,4	2,1	3,6	6,7	15,8	20,7	15,8	11,3	10,7	3,5	4,6	2,9	1,8
I	Djelatnosti pružanja smještaja te pripreme i usluživanja hrane	53 688	0,9	8,7	8,4	5,8	11,9	6,0	5,9	11,0	11,9	8,8	11,5	5,8	3,4
	Smještaj	27 324	0,4	3,5	4,1	4,4	6,8	5,3	5,3	12,0	15,4	12,0	16,5	8,6	5,8
	Djelatnost pripreme i usluživanja hrane i pića	26 364	1,3	14,0	12,9	7,3	17,3	6,8	6,4	9,9	8,3	5,5	6,3	2,9	1,0
J	Informacije i komunikacije	51 107	0,3	1,0	1,5	1,2	5,8	2,1	2,3	4,8	6,9	7,1	15,9	18,0	33,1
	Izdavačke djelatnosti	3 631	0,8	2,0	3,4	1,7	7,9	3,3	4,6	7,7	9,9	10,3	21,1	14,7	12,7
	Proizvodnja filmova, videofilmova i televizijskog programa, djelatnosti snimanja zvučnih zapisa i izdavanja glazbenih zapisa	1 199	0,9	2,4	2,0	3,9	17,5	4,5	5,2	9,5	11,6	8,2	15,8	10,5	7,9
	Emitiranje programa	4 298	0,5	1,5	2,3	2,2	4,6	3,5	3,8	8,4	14,3	12,9	23,1	13,5	9,4
	Telekomunikacije	8 200	0,1	1,2	2,1	1,9	3,5	2,6	3,8	7,8	10,4	9,4	16,3	15,8	25,2
	Računalno programiranje, savjetovanje i djelatnosti povezane s njima	30 388	0,2	0,6	0,9	0,7	5,8	1,6	1,4	3,0	4,5	5,5	14,5	20,3	41,0
	Informacijske uslužne djelatnosti	3 391	0,5	1,3	2,3	1,1	6,2	2,2	1,7	4,2	5,2	5,5	13,0	14,5	42,5
K	Financijske djelatnosti i djelatnosti osiguranja	31 968	0,4	0,8	1,2	1,3	2,5	3,1	2,8	6,4	8,7	8,3	17,8	18,9	27,7
	Financijske uslužne djelatnosti, osim osiguranja i mirovinskih fondova	19 122	0,1	0,2	0,3	0,5	1,2	2,5	2,1	5,3	8,0	8,1	17,4	20,5	33,8
	Osiguranje, reosiguranje i mirovinski fondovi, osim obveznoga socijalnog osiguranja	7 618	1,0	1,3	1,8	1,7	1,5	2,3	2,0	6,2	9,3	9,3	21,0	19,9	22,6
	Pomoćne djelatnosti kod finansijskih usluga i djelatnosti osiguranja	5 228	0,7	2,6	3,8	4,1	8,6	6,4	6,5	10,8	10,3	7,4	14,7	11,5	12,7
L	Poslovanje nekretninama	6 549	1,6	4,7	4,5	3,9	17,1	4,9	3,8	7,7	9,4	8,4	15,3	10,2	8,7
	Poslovanje nekretninama	6 549	1,6	4,7	4,5	3,9	17,1	4,9	3,8	7,7	9,4	8,4	15,3	10,2	8,7
M	Stručne, znanstvene i tehničke djelatnosti	55 804	0,9	1,9	2,8	2,0	11,3	3,8	3,5	6,9	8,8	8,5	18,6	15,8	15,1
	Pravne i računovodstvene djelatnosti	9 732	1,5	3,0	3,5	3,0	14,7	6,8	5,4	9,3	11,0	9,4	15,3	10,8	6,3
	Upravljačke djelatnosti; savjetovanje u vezi s upravljanjem	7 092	1,3	2,7	3,1	2,3	18,6	3,3	3,5	6,8	7,6	7,7	15,5	13,0	14,6
	Arhitektonske djelatnosti i inženjstvo; tehničko ispitivanje i analiza	23 887	0,5	1,4	2,5	1,6	8,8	3,4	3,1	6,5	8,8	8,9	22,0	17,7	14,6
	Znanstveno istraživanje i razvoj	5 816	0,2	0,9	1,2	0,9	1,4	1,2	2,0	5,7	6,5	5,9	17,6	24,7	31,7
	Promidžba (reklama i propaganda) i istraživanje tržišta	4 696	1,3	1,6	3,5	1,2	12,9	2,5	3,1	4,9	7,6	6,8	15,6	14,4	24,4
	Ostale stručne, znanstvene i tehničke djelatnosti	2 890	1,7	2,6	3,3	2,2	21,0	4,3	3,3	7,6	9,8	9,6	14,7	11,3	8,5
	Veterinarske djelatnosti	1 691	1,0	3,6	4,8	4,9	8,6	6,0	4,6	9,0	12,2	11,4	19,2	11,1	3,7
N	Administrativne i pomoćne uslužne djelatnosti	35 850	2,1	9,0	10,7	8,2	11,9	5,9	5,3	9,5	10,2	7,5	10,7	5,1	3,9
	Djelatnosti iznajmljivanja i davanja u zakup (leasing)	3 686	1,6	2,6	2,9	2,4	13,6	3,8	4,0	8,8	10,9	11,5	20,6	10,7	6,6
	Djelatnosti zapošljavanja	9 324	0,5	10,3	13,5	8,5	11,5	7,2	6,9	9,9	9,2	5,9	8,1	3,8	4,7
	Putničke agencije, organizatori putovanja (turoperator) i ostale rezervacijske usluge te djelatnosti povezane s njima	3 307	1,5	2,5	3,4	2,1	18,4	4,0	4,3	8,4	10,0	10,3	18,5	10,1	6,6
	Zaštitne i istražne djelatnosti	8 372	1,2	13,8	18,8	16,7	11,2	6,5	4,7	8,7	7,6	4,2	4,2	1,7	0,6
	Usluge u vezi s upravljanjem i održavanjem zgrada te djelatnosti uređenja i održavanja krajolika	6 837	6,5	11,4	9,4	6,7	13,0	6,3	5,8	9,7	10,1	6,8	8,8	3,9	1,6
	Uredske administrativne i pomoćne djelatnosti te ostale poslovne pomoćne djelatnosti	4 324	1,3	3,2	3,2	2,9	6,1	5,0	4,4	11,5	16,8	12,5	17,4	8,0	7,7
O	Javna uprava i obrana; obvezno socijalno osiguranje	99 618	0,6	0,5	0,7	1,2	2,0	2,8	2,8	6,4	9,7	11,5	27,1	23,8	10,7

84 Javna uprava i obrana; obvezno socijalno osiguranje	99 618	0,6	0,5	0,7	1,2	2,0	2,8	2,8	6,4	9,7	11,5	27,1	23,8	10,7
P Obrazovanje	95 170	0,5	3,1	3,5	2,1	2,6	2,3	2,5	4,2	6,9	8,3	40,0	17,4	6,4
85 Obrazovanje	95 170	0,5	3,1	3,5	2,1	2,6	2,3	2,5	4,2	6,9	8,3	40,0	17,4	6,4
Q Djelatnosti zdravstvene zaštite i socijalne skrbi	86 491	0,5	1,2	2,9	3,4	4,4	3,4	3,5	6,8	9,0	10,0	25,5	15,7	13,5
86 Djelatnosti zdravstvene zaštite	70 559	0,1	0,6	2,3	2,7	3,2	2,6	2,7	5,7	8,3	10,2	27,2	17,9	16,2
87 Djelatnosti socijalne skrbi sa smještajem	11 998	0,5	3,3	5,4	6,7	8,7	7,8	7,8	12,8	12,8	8,9	18,5	5,9	1,0
88 Djelatnosti socijalne skrbi bez smještaja	3 934	8,4	5,7	7,4	6,2	12,0	4,3	4,3	7,4	10,4	9,4	16,9	6,1	1,5
R Umjetnost, zabava i rekreacija	22 935	0,8	3,6	4,4	3,7	6,7	6,1	5,7	11,7	12,6	10,3	18,1	11,1	5,1
90 Kreativne, umjetničke i zabavne djelatnosti	3 502	0,7	1,7	1,8	2,0	5,6	3,5	3,9	9,1	11,2	12,3	22,6	20,2	5,3
91 Knjižnice, arhivi, muzeji i ostale kulturne djelatnosti	6 354	0,2	1,8	2,7	2,8	3,3	4,1	5,1	8,7	14,7	13,9	25,8	13,3	3,8
92 Djelatnosti kockanja i klađenja	6 616	0,2	6,2	6,7	5,2	5,5	10,4	7,6	18,1	11,6	7,1	8,9	6,4	6,2
93 Sportske djelatnosti te zabavne i rekreacijske djelatnosti	6 463	1,9	3,9	5,3	4,1	12,0	5,1	5,3	9,7	12,2	9,0	17,5	8,8	5,2
S Ostale uslužne djelatnosti	12 477	3,9	5,5	5,6	3,8	19,7	3,9	3,7	7,5	8,6	8,6	14,5	9,5	5,1
94 Djelatnosti članskih organizacija	6 438	3,0	2,3	3,2	3,2	5,2	3,7	3,8	8,4	10,8	11,8	21,7	14,8	8,1
95 Popravak računala i predmeta za osobnu uporabu i kućanstvo	1 493	1,9	8,4	6,2	3,0	21,5	3,9	4,3	9,6	8,9	7,6	12,1	8,0	4,6
96 Ostale osobne uslužne djelatnosti	4 546	5,8	9,1	8,9	5,0	39,7	4,1	3,5	5,5	5,4	4,3	5,1	2,5	1,2

1) Područja djelatnosti T (Djelatnosti kućanstava kao poslodavaca; djelatnosti kućanstava koja proizvode različitu robu i obavljaju različite usluge za vlastite potrebe) i U (Djelatnosti izvanteritorijalnih organizacija i tijela) te njihovi odjelci nisu iskazani u ovom Priopćenju jer nisu obuhvaćeni istraživanjem.

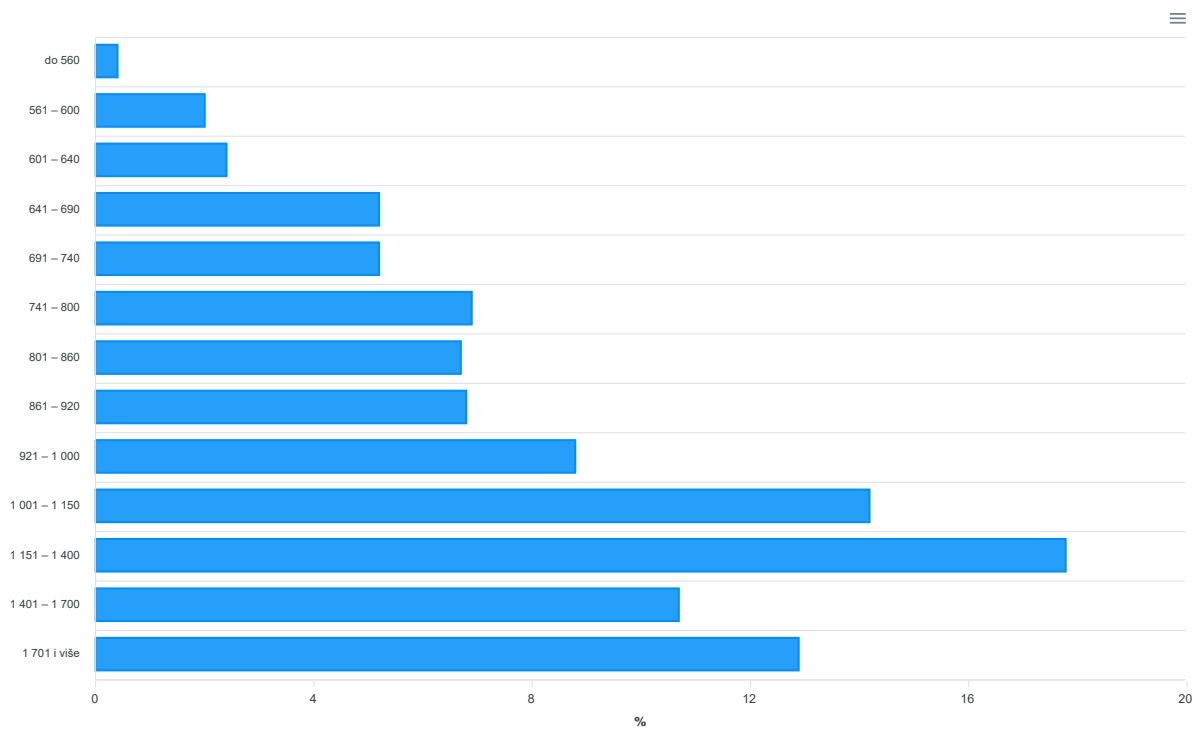
2) Podatak se odnosi na zaposlene koji su ostvarili puni fond radnog vremena, odnosno koji su ostvarili najmanje 160, bez obzira na to jesu li svi sati ostvareni u punome radnom vremenu ili dijelmu od punoga radnog vremena.

3. ZAPOSLENI PREMA BROJU PLAĆENIH SATI RADA I PODRUČJIMA NKD-a 2007.¹⁾ U OŽUJKU 2023.

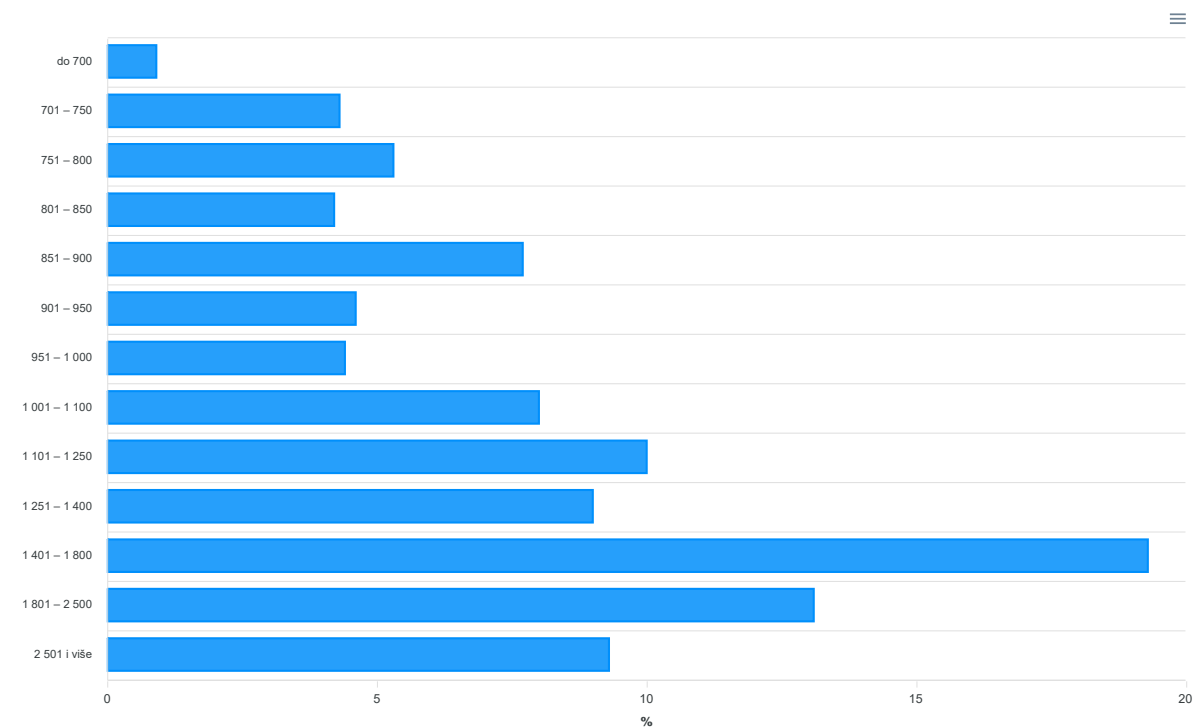
	Zaposleni u punome i nepunome radnom vremenu prema broju plaćenih sati rada				Struktura zaposlenih u punome i nepunome radnom vremenu prema broju plaćenih sati rada,%		
	ukupno	do 160 sati	160 – 200 sati	više od 200 sati	do 160 sati	160 – 200 sati	više od 200 sati
Ukupno	1 333 880	132 350	1 141 715	59 815	9,9	85,6	4,5
A Poljoprivreda, šumarstvo i ribarstvo	24 416	1 828	21 802	786	7,5	89,3	3,2
B Rudarstvo i vađenje	2 617	173	2 279	165	6,6	87,1	6,3
C Prerađivačka industrija	225 319	16 078	194 180	15 061	7,1	86,2	6,7
D Opskrba električnom energijom, plinom, parom i klimatizacija	14 367	586	13 279	502	4,1	92,4	3,5
E Opskrba vodom; uklanjanje otpadnih voda, gospodarenje otpadom te djelatnosti sanacije okoliša	28 682	1 528	25 556	1 598	5,3	89,1	5,6
F Građevinarstvo	103 238	11 583	87 964	3 691	11,2	85,2	3,6
G Trgovina na veliko i na malo; popravak motornih vozila i motocikla	199 936	20 111	176 501	3 324	10,1	88,3	1,7
H Prijevoz i skladištenje	70 402	7 257	59 506	3 639	10,3	84,5	5,2
I Djelatnosti pružanja smještaja te pripreme i usluživanja hrane	70 650	11 847	57 629	1 174	16,8	81,6	1,7
J Informacije i komunikacije	55 750	2 998	51 780	972	5,4	92,9	1,7
K Financijske djelatnosti i djelatnosti osiguranja	34 878	2 010	32 171	697	5,8	92,2	2,0
L Poslovanje nekretninama	8 678	1 177	7 402	99	13,6	85,3	1,1
M Stručne, znanstvene i tehničke djelatnosti	68 185	8 319	58 739	1 127	12,2	86,1	1,7
N Administrativne i pomoćne uslužne djelatnosti	51 465	9 367	39 452	2 646	18,2	76,7	5,1
O Javna uprava i obrana; obvezno socijalno osiguranje	108 294	4 937	97 309	6 048	4,6	89,9	5,6
P Obrazovanje	120 884	17 723	98 621	4 540	14,7	81,6	3,8
Q Djelatnosti zdravstvene zaštite i socijalne skrbi	99 896	9 500	77 365	13 031	9,5	77,4	13,0
R Umjetnost, zabava i rekreacija	26 847	2 498	23 922	427	9,3	89,1	1,6
S Ostale uslužne djelatnosti	19 376	2 830	16 258	288	14,6	83,9	1,5

1) Područja djelatnosti T (Djelatnosti kućanstava kao poslodavaca; djelatnosti kućanstava koja proizvode različitu robu i obavljaju različite usluge za vlastite potrebe) i U (Djelatnosti izvanteritorijalnih organizacija i tijela) te njihovi odjelci nisu iskazani u ovom Priopćenju jer nisu obuhvaćeni istraživanjem.

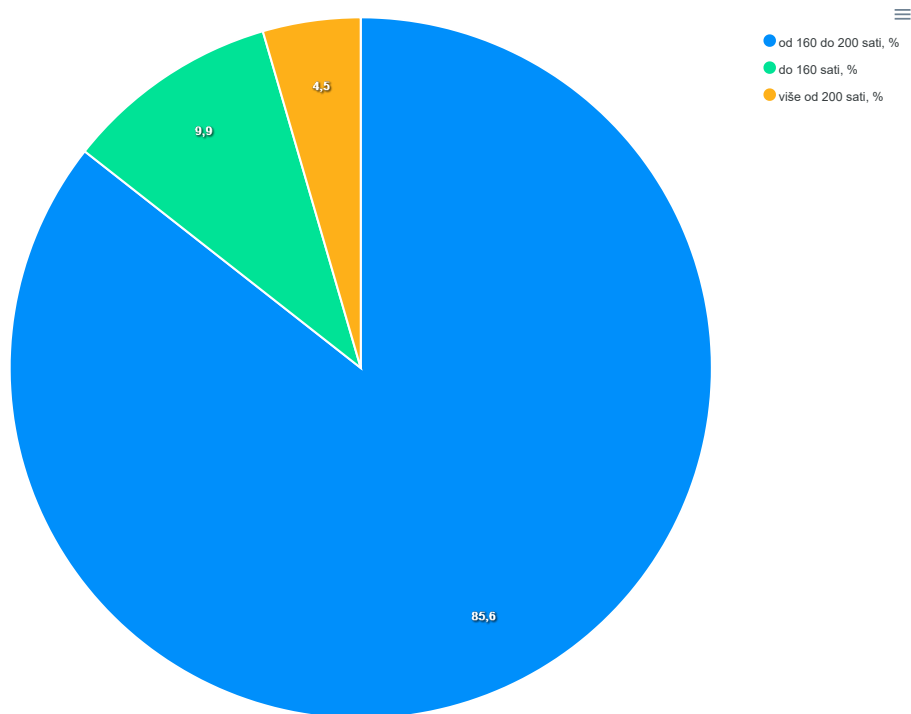
G-1. STRUKTURA ZAPOSLENIH PREMA VISINI PROSJEČNE ISPLAĆENE NETO PLAĆE U OŽUJKU 2023. U EURIMA



G-2. STRUKTURA ZAPOSLENIH PREMA VISINI PROSJEČNE BRUTO PLAĆE U OŽUJKU 2023. U EURIMA



G-3. STRUKTURA ZAPOSLENIH PREMA BROJU PLAĆENIH SATI RADA U OŽUJKU 2023.



METODOLOŠKA OBJAŠNENJA

Od 2016. podaci o strukturi zaposlenih prema visini neto i bruto plaće po zaposlenome u pravnim osobama Republike Hrvatske dobiveni su obradom podataka iz Izvješća o primicima, porezu na dohodak i preizu te doprinosima za obvezna osiguranja (obrazac JOPPD), koje se primjenjuje od 1. siječnja 2014.

Obveznici dostavljanja obrasca JOPPD jesu isplativitelji svih vrsta dohodaka za koje je propisima o porezu na dohodak propisana obveza obračunavanja i plaćanja poreza po odbitku.

Obuhvaćeni su zaposleni u pravnim osobama svih oblika vlasništva, tijelima državne vlasti i tijelima jedinica lokalne i područne (regionalne) samouprave na području Republike Hrvatske.

Nisu obuhvaćeni zaposleni u obrtu i slobodnim profesijama i zaposleni osiguranici poljoprivrednici te unutar podataka o prosječnim mjesečnim plaćama nedostaju podaci o njihovim isplata.

Kratice

d. n. drugdje nespomenuto
NKD 2007. Nacionalna klasifikacija djelatnosti, verzija 2007.

Znakovi

- nema pojave
0,0 podatak je manji od 0,05 upotrijebljene mjerne jedinice

Objavljuje Državni zavod za statistiku Republike Hrvatske, Zagreb, Ilica 3, p. p. 80.

Telefon: (+385 1) 48 06 111
Novinarski upiti: press@dzs.hr

Odgovorne osobe:
Dubravka Rogić Hadžalić, načelnica Sektora demografskih i društvenih statistika
Lidija Brković, glavna ravnateljica

Priredili:
Dean Maslovara i Marinka Radman Ćosić

MOLIMO KORISNIKE DA PRI KORIŠTENJU PODATAKA NAVEDU IZVOR.

Služba za odnose s korisnicima i zaštitu podataka

Informacije i korisnički zahtjevi
Telefon: (+385 1) 48 06 138, 48 06 154, 48 06 115
Elektronička pošta: stat.info@dzs.hr

Pretplata na publikacije
Telefon: (+385 1) 21 00 455
Elektronička pošta: prodaja@dzs.hr